



PREFEITURA DE  
**SORRISO**  
CAPITAL NACIONAL DO AGRONEGÓCIO

# AUDIÊNCIA PÚBLICA LDO 2023

---

Lei de Diretrizes Orçamentárias – Exercício de 2023

Segunda-feira 19 de setembro de 2022

- Apresentação e discussão das **Diretrizes Orçamentárias** e demais Metas Prioritárias para o exercício de **2023**.
- Fundamentação legal:
  - Lei de Responsabilidade Fiscal – art.48;
  - Lei Federal 10.257/2001 – Estatuto das Cidades - art. 44.

# DIRETRIZES ORÇAMENTÁRIAS

---

Conceito

- Constituem-se no conjunto de instruções e regras para à concretização de um plano de ação governamental.
- É um instrumento de planejamento, onde entre outros objetivos, destacam-se aqueles voltados para a elaboração, acompanhamento e execução do orçamento municipal.
- Fundamentação legal:
  - Constituição Federal - art. 165;
  - Lei de Responsabilidade Fiscal artigo 4º.

- Sua principal função é selecionar, dentre as ações previstas no PPA, aquelas que terão prioridade na execução do orçamento do ano seguinte.
- A LDO estreita ainda mais o planejamento, preparando a base em que o Orçamento irá se fixar.
- Funciona como elo entre o PPA e o Orçamento.





- As metas e prioridades da Administração Pública;
- Análise das Metas e Riscos Fiscais;
- Orientações para a elaboração da Lei Orçamentária;
- Alterações na Legislação Tributária;
- Estabelecer a política de aplicação das agências financeiras oficiais de fomento;
- Concessão de vantagem, aumento de remuneração, a criação de cargos, a admissão de pessoal, e alteração de carreiras.



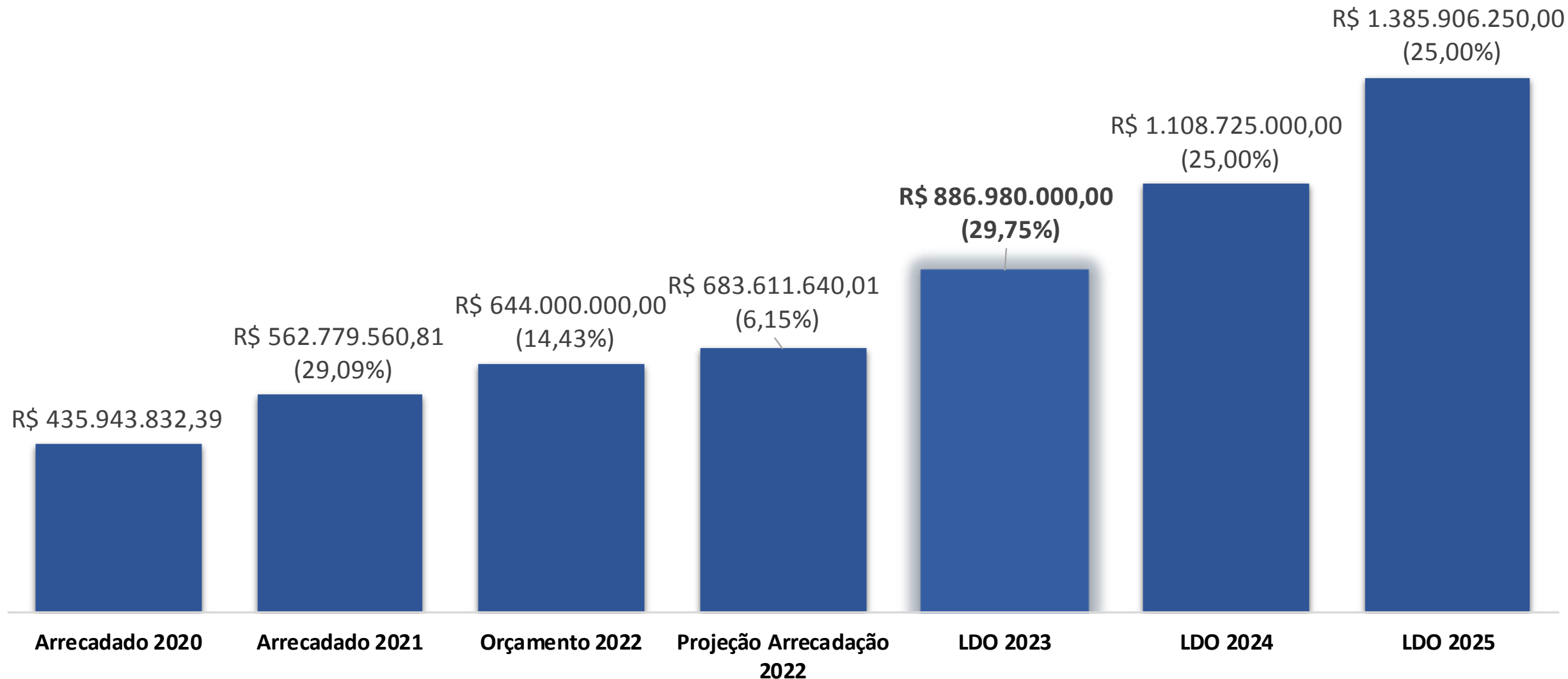
- Equilíbrio entre receitas e despesas;
- Critérios e formas de limitação de empenho;
- Normas relativas ao controle de custos e à avaliação de resultados;
- Demais condições e exigências para transferências de recursos a entidades públicas e privadas.

# PROJEÇÃO DE RECEITA

---

Cenário de Receita para os Exercícios de 2023 a 2025

# Projeção/Cenário de Receita



# Cenário da Receita

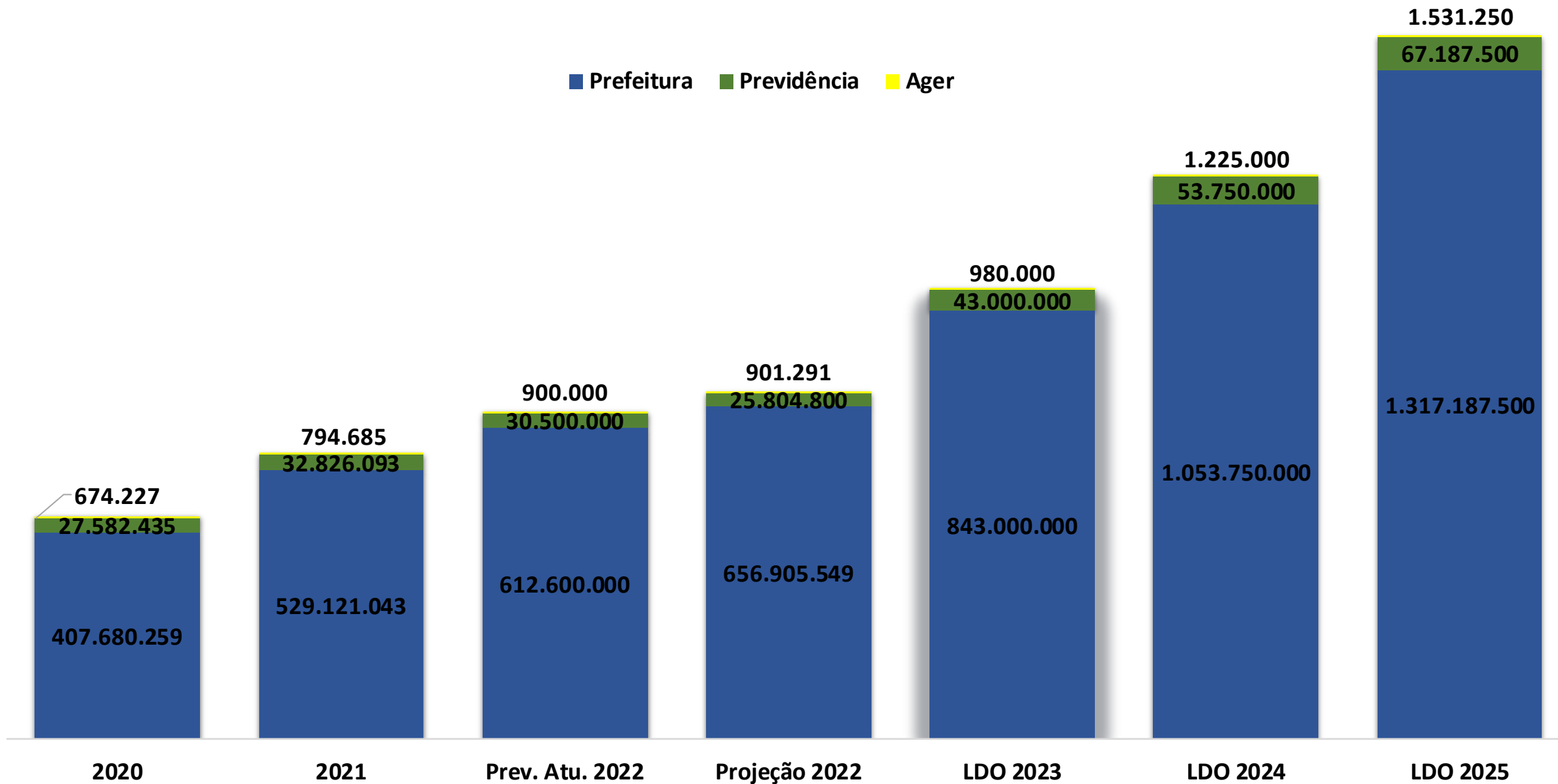
Receita	Arrecadado 2020	Arrecadado 2021	Orçamento 2022	Reestimativa Arrec. 2022	LDO 2023	LDO 2024	LDO 2025
<b>RECEITAS CORRENTES</b>	<b>404.727.878,04</b>	<b>514.980.574,09</b>	<b>592.982.000,00</b>	<b>672.281.363,42</b>	<b>774.555.817,81</b>	<b>968.194.772,27</b>	<b>1.210.243.465,33</b>
IMPOSTOS, TAXAS E CONTRIB. MELH.	104.057.791,43	133.237.587,04	159.630.000,00	158.251.789,47	192.220.096,09	240.275.120,11	300.343.900,14
CONTRIBUIÇÕES	11.632.271,67	14.871.297,78	13.895.000,00	24.778.941,33	23.805.000,00	29.756.250,00	37.195.312,50
RECEITA PATRIMONIAL	633.236,27	5.153.492,31	1.406.100,00	17.052.306,85	14.986.150,00	18.732.687,50	23.415.859,38
RECEITA DE SERVIÇOS	543.508,15	773.965,20	1.045.000,00	1.109.442,78	1.163.500,00	1.454.375,00	1.817.968,75
TRANSFERÊNCIAS CORRENTES	283.787.458,54	355.247.241,99	412.918.000,00	467.166.315,42	536.946.000,00	671.182.500,00	838.978.125,00
OUTRAS RECEITAS CORRENTES	4.073.611,98	5.696.989,77	4.087.900,00	3.922.567,57	5.435.071,72	6.793.839,65	8.492.299,56
<b>RECEITAS DE CAPITAL</b>	<b>13.367.055,29</b>	<b>28.926.360,19</b>	<b>31.218.000,00</b>	<b>5.896.764,35</b>	<b>87.074.182,19</b>	<b>108.842.727,74</b>	<b>136.053.409,67</b>
OPERAÇÕES DE CRÉDITO	8.374.617,66	15.125.382,34	5.144.000,00	-	4.000.000,00	5.000.000,00	6.250.000,00
ALIENAÇÃO DE BENS	-	836.340,00	2.097.500,00	-	2.100.000,00	2.625.000,00	3.281.250,00
TRANSFERÊNCIAS DE CAPITAL	4.992.437,63	12.964.637,85	23.976.500,00	5.896.764,35	80.974.182,19	101.217.727,74	126.522.159,67
OUTRAS RECEITAS DE CAPITAL	-	-	-	-	-	-	-
<b>RECEITAS INTRA-ORÇAMENTÁRIAS</b>	<b>17.848.898,84</b>	<b>18.872.626,53</b>	<b>19.800.000,00</b>	<b>5.433.512,24</b>	<b>25.350.000,00</b>	<b>31.687.500,00</b>	<b>39.609.375,00</b>
<b>TOTAL</b>	<b>435.943.832,17</b>	<b>562.779.560,81</b>	<b>644.000.000,00</b>	<b>683.611.640,01</b>	<b>886.980.000,00</b>	<b>1.108.725.000,00</b>	<b>1.385.906.250,00</b>
<b>Variação %</b>		<b>29,09%</b>	<b>14,43%</b>	<b>6,15%</b>	<b>29,75%</b>	<b>25,00%</b>	<b>25,00%</b>
<b>Variação R\$</b>		<b>126.835.728,64</b>	<b>81.220.439,19</b>	<b>39.611.640,01</b>	<b>203.368.359,99</b>	<b>221.745.000,00</b>	<b>277.181.250,00</b>

# Varição do Cenário da Receita

Receita	Arrecadado 2020	Arrecadado 2021	Varição Arrecadado 2020 x 2021	Orçamento 2022	Reestimativa Arrec. 2022	LDO 2023	Reestimativa Arrec. 2022 X LDO 2023 "R\$"	Reestimativa Arrec. 2022 X LDO 2023 "%"
<b>RECEITAS CORRENTES</b>	<b>404.727.878,04</b>	<b>514.980.574,09</b>	<b>27%</b>	<b>592.982.000,00</b>	<b>672.281.363,42</b>	<b>774.555.817,81</b>	<b>102.274.454,39</b>	<b>15%</b>
IMPOSTOS, TAXAS E CONTRIB. MELH.	104.057.791,43	133.237.587,04	28%	159.630.000,00	158.251.789,47	192.220.096,09	33.968.306,62	21%
CONTRIBUIÇÕES	11.632.271,67	14.871.297,78	28%	13.895.000,00	24.778.941,33	23.805.000,00	(973.941,33)	-4%
RECEITA PATRIMONIAL	633.236,27	5.153.492,31	714%	1.406.100,00	17.052.306,85	14.986.150,00	(2.066.156,85)	-12%
RECEITA DE SERVIÇOS	543.508,15	773.965,20	42%	1.045.000,00	1.109.442,78	1.163.500,00	54.057,22	5%
TRANSFERÊNCIAS CORRENTES	283.787.458,54	355.247.241,99	25%	412.918.000,00	467.166.315,42	536.946.000,00	69.779.684,58	15%
OUTRAS RECEITAS CORRENTES	4.073.611,98	5.696.989,77	40%	4.087.900,00	3.922.567,57	5.435.071,72	1.512.504,15	39%
<b>RECEITAS DE CAPITAL</b>	<b>13.367.055,29</b>	<b>28.926.360,19</b>	<b>116%</b>	<b>31.218.000,00</b>	<b>5.896.764,35</b>	<b>87.074.182,19</b>	<b>81.177.417,84</b>	<b>1377%</b>
OPERAÇÕES DE CRÉDITO	8.374.617,66	15.125.382,34	81%	5.144.000,00	-	4.000.000,00	4.000.000,00	0%
ALIENAÇÃO DE BENS	-	836.340,00	0%	2.097.500,00	-	2.100.000,00	2.100.000,00	0%
TRANSFERÊNCIAS DE CAPITAL	4.992.437,63	12.964.637,85	160%	23.976.500,00	5.896.764,35	80.974.182,19	75.077.417,84	1273%
OUTRAS RECEITAS DE CAPITAL	-	-	0%	-	-	-	-	0%
RECEITAS INTRA-ORÇAMENTÁRIAS	17.848.898,84	18.872.626,53	6%	19.800.000,00	5.433.512,24	25.350.000,00	19.916.487,76	367%
<b>TOTAL</b>	<b>435.943.832,17</b>	<b>562.779.560,81</b>	<b>29%</b>	<b>644.000.000,00</b>	<b>683.611.640,01</b>	<b>886.980.000,00</b>	<b>386.820.232,22</b>	<b>30%</b>

# Receita por Entidade

■ Prefeitura ■ Previdência ■ Ager



# METAS E PRIORIDADES DA ADMINISTRAÇÃO

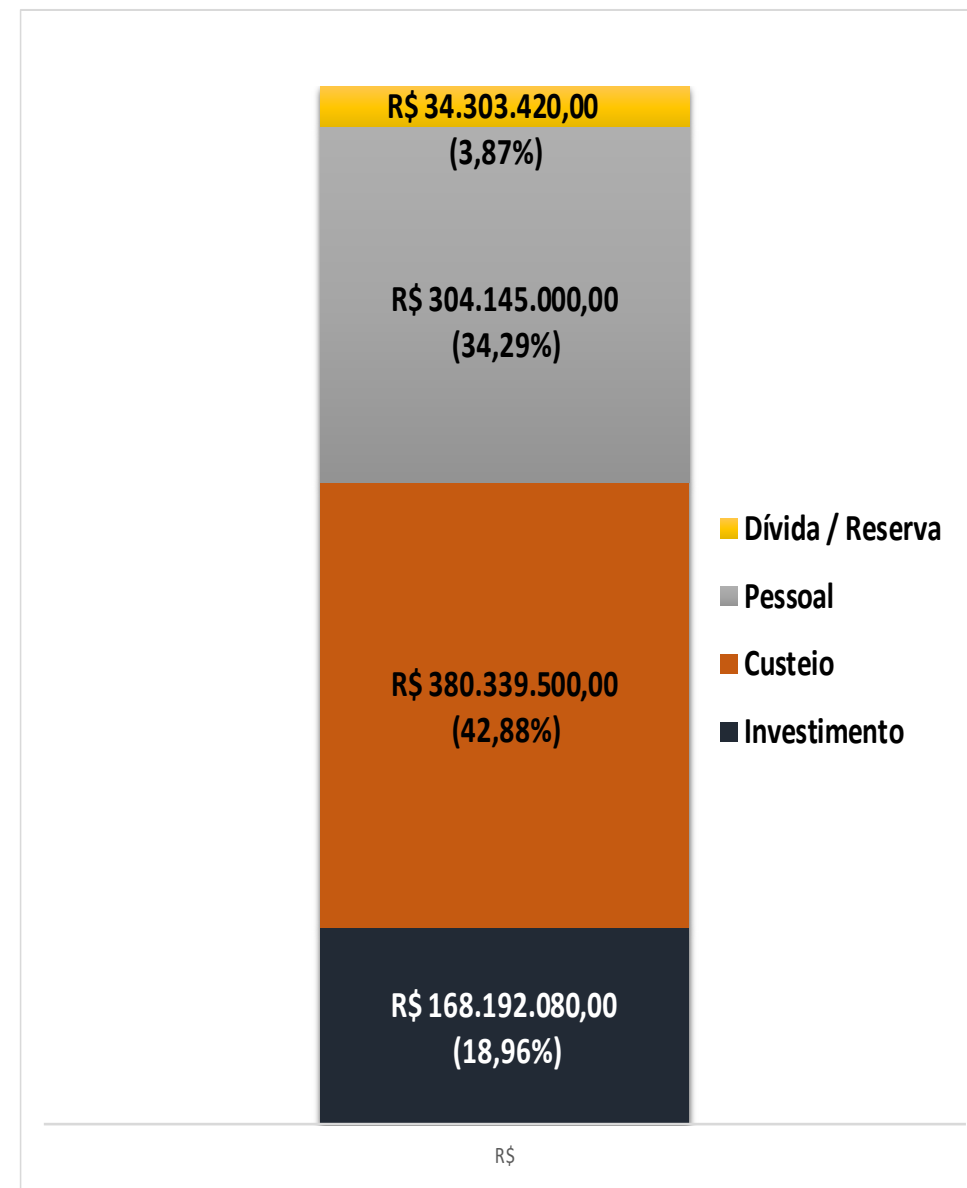
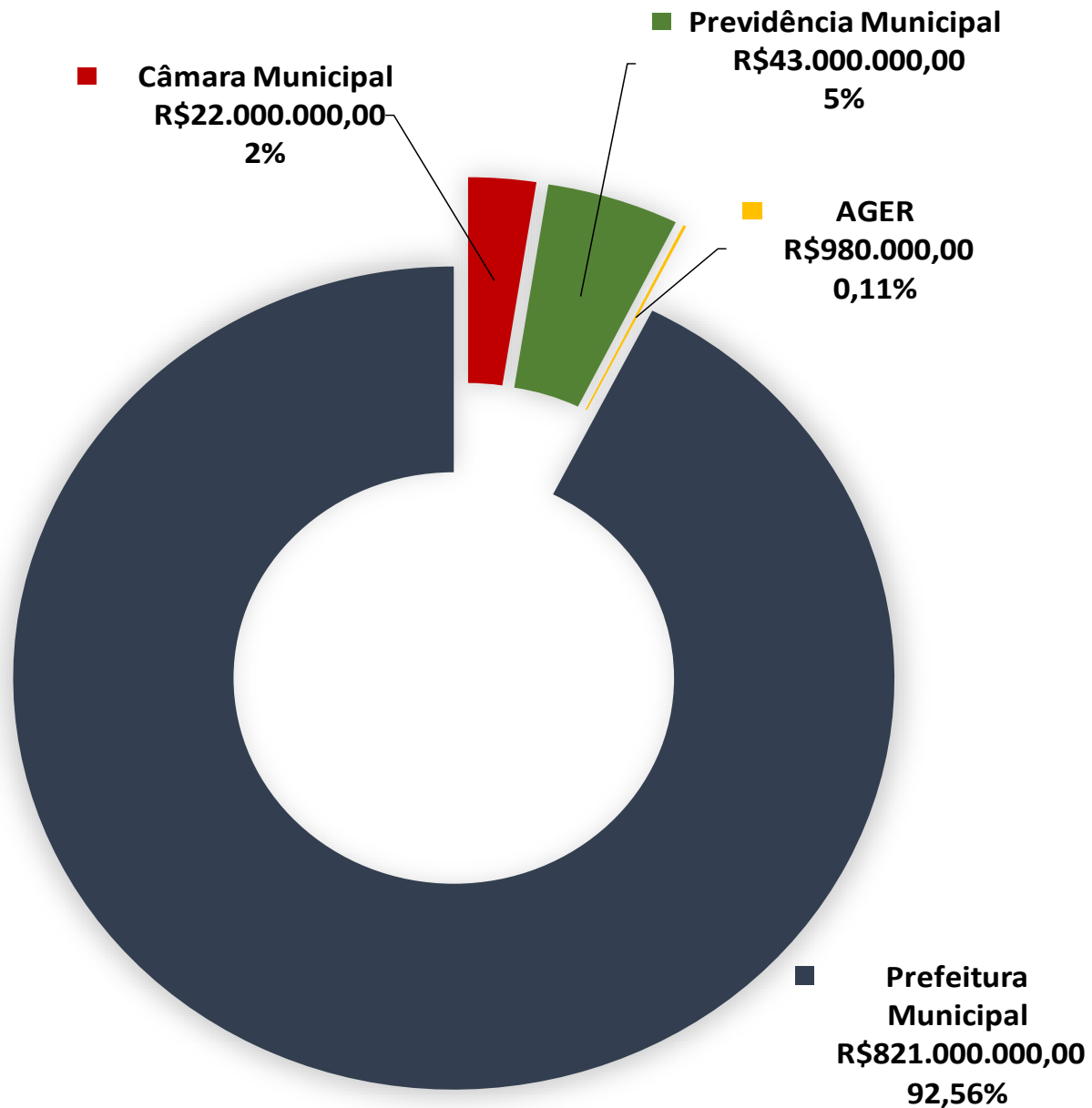
---

Lei de Diretrizes Orçamentárias

- Esse anexo contém o segmento da programação do PPA que merece atenção especial da administração na lei orçamentária do exercício financeiro que se segue.
- As prioridades são elencadas por programas, produtos, meta físicas e metas financeiras.
- Para fins de apresentação serão demonstrados os programas, ações e valores.



# Distribuição por Entidade



# Análise das variações na Despesa

Competencia	Pessoal	Custeio	Investimentos	Dívida / Reserva	Total
<b>LDO 2022</b>	213.568.859,24	291.882.700,76	96.238.080,00	20.170.360,00	<b>621.860.000,00</b>
<b>LDO 2023</b>	304.145.000,00	380.339.500,00	168.192.080,00	34.303.420,00	<b>886.980.000,00</b>
<b>Variação R\$</b>	90.576.140,76	88.456.799,24	71.954.000,00	14.133.060,00	<b>265.120.000,00</b>
<b>Variação %</b>	42%	30%	75%	70%	<b>43%</b>

Competencia	Pessoal	Custeio	Investimentos	Dívida / Reserva	Total
<b>Orçamento atualizado 2022 (julho)</b>	218.317.179,14	317.232.232,55	111.459.590,73	21.725.658,80	<b>668.734.661,22</b>
<b>LDO 2023</b>	304.145.000,00	380.339.500,00	168.192.080,00	34.303.420,00	<b>886.980.000,00</b>
<b>Variação R\$</b>	85.827.820,86	63.107.267,45	56.732.489,27	12.577.761,20	<b>218.245.338,78</b>
<b>Variação %</b>	39%	20%	51%	58%	<b>33%</b>

Tipo de Creditos Adicionais	2018	2019	2020	2021	2022
<b>Superavit</b>	5.738.568,97	6.235.757,38	20.390.582,21	26.091.334,53	23.028.002,37
<b>Excessos</b>	7.000.000,00	14.999.999,83	23.918.650,61	72.724.175,68	-
<b>Total</b>	<b>12.738.568,97</b>	<b>21.235.757,21</b>	<b>44.309.232,82</b>	<b>98.815.510,21</b>	<b>23.028.002,37</b>

# Distribuição por Secretaria

Secretaria	Pessoal	Custeio	Investimentos	Dívida / Reserva	LDO 2023	%
01 CAMARA MUNICIPAL	16.201.000,00	4.340.000,00	1.405.580,00	53.420,00	22.000.000,00	2,48%
02 GABINETE DO PREFEITO	2.525.000,00	3.050.000,00	150.000,00	-	5.725.000,00	0,65%
03 SECRETARIA MUNICIPAL FAZENDA	12.630.000,00	19.083.000,00	1.870.000,00	6.600.000,00	40.183.000,00	4,53%
04 SECRETARIA MUNICIPAL EDUCACAO E CULTURA	120.848.000,00	96.651.000,00	48.952.000,00	-	266.451.000,00	30,04%
05 SECRETARIA MUNICIPAL OBRAS E SERVICOS PUBLICOS	6.850.000,00	50.374.000,00	26.791.000,00	-	84.015.000,00	9,47%
06 SECRETARIA MUNICIPAL AGRICULTURA E MEIO AMBIENTE	5.760.000,00	10.828.000,00	6.723.000,00	-	23.311.000,00	2,63%
07 SECRETARIA MUNICIPAL SAUDE E SANEAMENTO	8.320.000,00	8.120.000,00	330.000,00	-	16.770.000,00	1,89%
08 SECRETARIA MUNICIPAL ASSISTENCIA SOCIAL	9.894.000,00	15.352.500,00	8.830.000,00	-	34.076.500,00	3,84%
09 SECRETARIA MUNICIPAL DESENVOLVIMENTO ECONOMICO	2.300.000,00	16.310.000,00	7.300.000,00	-	25.910.000,00	2,92%
10 SECRETARIA MUNICIPAL ADMINISTRACAO	11.920.000,00	11.727.000,00	15.990.000,00	-	39.637.000,00	4,47%
11 SECRETARIA MUNICIPAL DE GOVERNO	2.750.000,00	3.570.000,00	180.000,00	-	6.500.000,00	0,73%
12 SECRETARIA MUNICIPAL TRANSPORTES	6.450.000,00	20.598.000,00	6.852.000,00	-	33.900.000,00	3,82%
13 SECRETARIA MUNICIPAL ESPORTE E LAZER	6.600.000,00	9.900.000,00	18.000.000,00	-	34.500.000,00	3,89%
14 SECRETARIA MUNICIPAL DE CIDADE	3.400.000,00	4.598.000,00	152.000,00	-	8.150.000,00	0,92%
15 FUNDO MUNICIPAL DE SAUDE	55.803.000,00	91.693.000,00	16.695.500,00	-	164.191.500,00	18,51%
16 PREVISAO	19.270.000,00	1.630.000,00	600.000,00	21.500.000,00	43.000.000,00	4,85%
17 PROCURADORIA GERAL	3.080.000,00	400.000,00	80.000,00	-	3.560.000,00	0,40%
18 CONTROLADORIA GERAL	3.095.000,00	185.000,00	150.000,00	-	3.430.000,00	0,39%
20 SEC. SEGURANCA PUBLICA, TRANSITO E DEFESA CIVIL	5.664.000,00	11.765.000,00	7.111.000,00	-	24.540.000,00	2,77%
21 AGER SORRISO	785.000,00	165.000,00	30.000,00	-	980.000,00	0,11%
99 RESERVA DE CONTINGENCIA	-	-	-	6.150.000,00	6.150.000,00	0
<b>Total</b>	<b>304.145.000,00</b>	<b>380.339.500,00</b>	<b>168.192.080,00</b>	<b>34.303.420,00</b>	<b>886.980.000,00</b>	<b>100%</b>
<b>Total %</b>	<b>34,29%</b>	<b>42,88%</b>	<b>18,96%</b>	<b>3,87%</b>		

# Comparativo por Secretaria

Secretaria	LDO 2022	LDO 2023	Variação \$	Variação %
01 CAMARA MUNICIPAL	14.918.000,00	22.000.000,00	7.082.000,00	47,47%
02 GABINETE DO PREFEITO	4.879.000,00	5.725.000,00	846.000,00	17,34%
03 SECRETARIA MUNICIPAL FAZENDA	30.881.000,00	40.183.000,00	9.302.000,00	30,12%
04 SECRETARIA MUNICIPAL EDUCACAO E CULTURA	174.121.163,71	266.451.000,00	92.329.836,29	53,03%
05 SECRETARIA MUNICIPAL OBRAS E SERVICOS PUBLICOS	58.544.680,00	84.015.000,00	25.470.320,00	43,51%
06 SECRETARIA MUNICIPAL AGRICULTURA E MEIO AMBIENTE	19.274.200,00	23.311.000,00	4.036.800,00	20,94%
07 SECRETARIA MUNICIPAL SAUDE E SANEAMENTO	11.513.000,00	16.770.000,00	5.257.000,00	45,66%
08 SECRETARIA MUNICIPAL ASSISTENCIA SOCIAL	24.436.710,00	34.076.500,00	9.639.790,00	39,45%
09 SECRETARIA MUNICIPAL DESENVOLVIMENTO ECONOMICO	11.925.000,00	25.910.000,00	13.985.000,00	117,27%
10 SECRETARIA MUNICIPAL ADMINISTRACAO	21.455.000,00	39.637.000,00	18.182.000,00	84,74%
11 SECRETARIA MUNICIPAL DE GOVERNO	3.343.000,00	6.500.000,00	3.157.000,00	94,44%
12 SECRETARIA MUNICIPAL TRANSPORTES	24.381.043,98	33.900.000,00	9.518.956,02	39,04%
13 SECRETARIA MUNICIPAL ESPORTE E LAZER	16.920.000,00	34.500.000,00	17.580.000,00	103,90%
14 SECRETARIA MUNICIPAL DE CIDADE	6.695.000,00	8.150.000,00	1.455.000,00	21,73%
15 FUNDO MUNICIPAL DE SAUDE	147.113.202,31	164.191.500,00	17.078.297,69	11,61%
16 PREVISAO	30.500.000,00	43.000.000,00	12.500.000,00	40,98%
17 PROCURADORIA GERAL	1.845.000,00	3.560.000,00	1.715.000,00	92,95%
18 CONTROLADORIA GERAL	910.000,00	3.430.000,00	2.520.000,00	276,92%
20 SEC. SEGURANCA PUBLICA, TRANSITO E DEFESA CIVIL	17.155.000,00	24.540.000,00	7.385.000,00	43,05%
21 AGER SORRISO	900.000,00	980.000,00	80.000,00	8,89%
99 RESERVA DE CONTINGENCIA	150.000,00	6.150.000,00	6.000.000,00	4000,00%
<b>Total</b>	<b>621.860.000</b>	<b>886.980.000</b>	<b>265.120.000</b>	<b>42,63%</b>

# Distribuição por Programas

<b>Programa</b>	<b>LDO 2023</b>	<b>%</b>
<b>0001 Gestao das Acoes do Legislativo</b>	21.946.580,00	2,47%
<b>0002 Gestao Administrativa, Orcamentaria e Financeira</b>	215.235.000,00	24,27%
<b>0003 Gestao do Patrimonio, Almoxarifado e Arquivo Publ.</b>	596.000,00	0,07%
<b>0004 Democracia e Aperfeicoamento da Gestao Publica</b>	15.700.000,00	1,77%
<b>0005 Modernizacao Tributaria</b>	381.000,00	0,04%
<b>0006 Operacoes Especiais</b>	11.910.000,00	1,34%
<b>0007 Previdencia Social Atuante</b>	43.000.000,00	4,85%
<b>0008 PROCON - Direito de Todos</b>	1.046.000,00	0,12%
<b>0009 Administracao Manut. e desenv. da AGER</b>	980.000,00	0,11%
<b>0010 Gestao do SUS</b>	17.645.000,00	1,99%
<b>0011 Atencao Basica em Saude</b>	73.381.000,00	8,27%
<b>0012 Media e Alta Complexidade em Saude</b>	69.970.000,00	7,89%
<b>0013 Assistencia Farmaceutica</b>	12.550.000,00	1,41%
<b>0014 Vigilancia em Saude</b>	6.970.000,00	0,79%
<b>0015 Acoes de Saude para o Enfrentamento do Coronavirus</b>	455.500,00	0,05%

# Distribuição por Programas

<b>Programa</b>	<b>LDO 2023</b>	<b>%</b>
<b>0016 Educando para Transformação e Cidadania</b>	192.882.000,00	21,75%
<b>0017 Gestão da Alimentação Escolar</b>	12.305.000,00	1,39%
<b>0018 Gestão do Transporte Escolar</b>	25.050.000,00	2,82%
<b>0019 Educação Direito de Todos</b>	4.500.000,00	0,51%
<b>0020 Valorização e Promoção da Cultura</b>	6.664.000,00	0,75%
<b>0021 Atleta Sorrisense do Amanha</b>	20.300.000,00	2,29%
<b>0022 Proteção Social Básica</b>	9.054.000,00	1,02%
<b>0023 Proteção Social Especial</b>	11.034.250,00	1,24%
<b>0024 Benefícios Eventuais da Assistência Social</b>	1.300.000,00	0,15%
<b>0025 Crianças do Futuro</b>	4.693.800,00	0,53%
<b>0026 Gestão Prog. Bolsa Família e do Cadastro Único</b>	270.000,00	0,03%
<b>0027 Programa de Geração de Trabalho e Renda</b>	2.100.000,00	0,24%
<b>0028 Fundo Municipal Partilhado de Investimentos Sociais</b>	16.450,00	0,00%
<b>0029 Desenvolvimento da Infraestrutura Urbana</b>	49.771.000,00	5,61%
<b>0030 Infraestrutura de Transporte</b>	14.282.000,00	1,61%

# Distribuição por Programas

<b>Programa</b>	<b>LDO 2023</b>	<b>%</b>
0031 Planejamento Urbanístico e Mobilidade Urbana	10.500.000,00	1,18%
0032 Corpo de Bombeiros Operacionalizado	1.961.000,00	0,22%
0033 Fomento a Agricultura Familiar	3.855.000,00	0,43%
0034 Meio Ambiente Sustentável	6.774.000,00	0,76%
0035 Desenvolvimento do Turismo	3.200.000,00	0,36%
0036 Viver com Segurança	3.178.000,00	0,36%
0037 Sorriso - Trânsito com Segurança	5.320.000,00	0,60%
0038 Emendas Impositivas	6.000.000,00	0,68%
9999 Reserva de Contingência	203.420,00	0,02%
<b>Total Geral</b>	<b>886.980.000,00</b>	<b>100,00%</b>


# **METAS E PRIORIDADES DA ADMINISTRAÇÃO**

---

Metas por Secretaria/Ação




# Distribuição por Ação

Órgão / Ação		LDO 2023	%
<b>01 CAMARA MUNICIPAL</b>		<b>22.000.000,00</b>	<b>2,48%</b>
10010 Ampliacao e Reestr. do Predio da Camara Municipal		3.130.000,00	0,35%
10020 Reforma Administrativa e Concurso Publico-Camara		50.000,00	0,01%
10030 Moderniz. Equipamentos/Material Perm. - Camara		1.405.580,00	0,16%
20010 Manut. Administrativa e Encargos da Camara Munic		9.800.000,00	1,10%
20020 Manutencao da Controladoria Interna da Camara		380.000,00	0,04%
20030 Public./Prom. e Divulgacao Institucional-Camara		800.000,00	0,09%
20040 Beneficios/Auxilios aos Servidores da Camara Mun		440.000,00	0,05%
20050 Eventos e Congratulacoes Promov. Pela Camara Mun		360.000,00	0,04%
20060 Manutencao de Atividades Politico-Parlamentares		5.581.000,00	0,63%
99910 Reserva de Contingência do Poder Legislativo		53.420,00	0,01%
<b>02 GABINETE DO PREFEITO</b>		<b>5.725.000,00</b>	<b>0,65%</b>
20070 Manutencao de Atividades do Gabinete do Prefeito		2.375.000,00	0,27%
20080 Manut. de Atividades da JSM, UMS, Min. do Trabalho		4.000,00	0,00%


# Distribuição por Ação

Órgão / Ação	↕	LDO 2023	%
<b>02 GABINETE DO PREFEITO</b>		<b>5.725.000,00</b>	<b>0,65%</b>
20090 Manutencao de Despesas Publicitarias		2.300.000,00	0,26%
20100 Manutencao de Atividades do PROCON		1.046.000,00	0,12%
<b>03 SECRETARIA MUNICIPAL FAZENDA</b>		<b>40.183.000,00</b>	<b>4,53%</b>
10040 Aquis. Veiculos/Equip./Mat. Perman. - Sec. Fazenda		350.000,00	0,04%
10060 Construcao do Corpo de Bombeiros		1.500.000,00	0,17%
20110 Promover Acoes p/ Aument. a Efetiv. de Arrecadacao		381.000,00	0,04%
20120 Manutencao de Atividades da Secretaria de Fazenda		17.530.000,00	1,98%
20130 Manut. de Sentencas Judiciais Julgadas/Precatorios		810.000,00	0,09%
20140 Manutencao de Encargos com a Divida Publica		6.600.000,00	0,74%
20150 Manutencao de Encargos Especiais - PASEP		8.051.000,00	0,91%
20160 Manutencao do Corpo de Bombeiros-FUNREBOM		461.000,00	0,05%
20170 Manut. do Aporte p/ Cobertura de Deficit Atuarial		4.500.000,00	0,51%

# Distribuição por Ação

Órgão / Ação		LDO 2023	%
<b>04 SECRETARIA MUNICIPAL EDUCACAO E CULTURA</b>		<b>266.451.000,00</b>	<b>30,04%</b>
10070 Constr./Reform./Ampl. de Quadras/Ginasios - Educ.		2.000.000,00	0,23%
10080 Constr./Reform./Ampl. de Cemeis/Playgrounds -Educ.		4.100.000,00	0,46%
10090 Aquis. Equipamentos/Mat. Perman. - Ens. Infantil		2.200.000,00	0,25%
10100 Constr./Reform./Ampl. de Escolas - Ens.Fundamental		10.200.000,00	1,15%
10110 Aquis. Equipamentos/Mat. Perman. - Ens. Fundam.		2.500.000,00	0,28%
10130 Aquis. Veiculos/Equip./Mat. Perman. - Alim.Escolar		100.000,00	0,01%
10140 Modernizacao e Estruturacao da Biblioteca		1.000.000,00	0,11%
10150 Constr./Reform./Ampl. Escolas/Quadras Parc. Estado		4.100.000,00	0,46%
10160 Constr./Reform./Ampl. de Espacos Publ. da Educacao		1.200.000,00	0,14%
10170 Constr./Reform./Ampl. de Espacos Publ. da Cultura		2.100.000,00	0,24%
10180 Aquisicao de Veiculos para o Transporte Escolar		6.000.000,00	0,68%
10680 Subvencoes para Educacao Especial - APAE		2.200.000,00	0,25%
10920 Constr./Reform./Ampl. de Cemeis/Playgr.-FUNDEB 30%		2.000.000,00	0,23%

# Distribuição por Ação

Órgão / Ação		LDO 2023	%
<b>04 SECRETARIA MUNICIPAL EDUCACAO E CULTURA</b>		<b>266.451.000,00</b>	<b>30,04%</b>
10930 Aquis. Equip./Mat. Perman.-Ens.Infantil-FUNDEB 30%		1.700.000,00	0,19%
10940 Constr./Reform./Ampl. Escolas-Ens.Fund. FUNDEB 30%		4.000.000,00	0,45%
10950 Aquis. Equip./Mat. Perman.-Ens. Fundam.-FUNDEB 30%		1.500.000,00	0,17%
10960 Aquis. de Veiculos p/ o Transp. Escolar-FUNDEB 30%		1.500.000,00	0,17%
20190 Manutencao de Atividades da Secretaria de Educacao		25.050.000,00	2,82%
20210 Manutencao da Alimentacao Escolar Ensino Infantil		3.700.000,00	0,42%
20220 Manutencao da Alimentacao Escolar Ensino Fundam.		8.300.000,00	0,94%
20230 Manutencao da Alimentacao Escolar EJA		30.000,00	0,00%
20240 Manutencao da Alimentacao Escolar APAE		175.000,00	0,02%
20250 Manutencao de Atividades do Transporte Escolar		17.550.000,00	1,98%
20260 Manutencao de Ativ. do FUNDEB 70% - Ensino Fundam.		75.800.000,00	8,55%
20270 Man. e Ativ. do FUNDEB 70% - Ensino Infantil		29.560.000,00	3,33%
20280 Manutencao de Ativ. de Ensino Superior UNEMAT/ UAB		1.000.000,00	0,11%

# Distribuição por Ação

Órgão / Ação	📈	LDO 2023	%
<b>04 SECRETARIA MUNICIPAL EDUCACAO E CULTURA</b>		<b>266.451.000,00</b>	<b>30,04%</b>
20290 Manutencao de Ativ. do Departamento de Cultura		2.962.000,00	0,33%
20300 Manutencao de Ativ. do Fundo Municipal de Cultura		602.000,00	0,07%
20310 Manutencao de Ativ. do FUNDEB 30% - Ensino Fundam.		23.240.000,00	2,62%
20320 Man. de Ativ. do FUNDEB 30% - Ensino Infantil		11.121.000,00	1,25%
20330 Manutencao de Atividades do Ensino Fundamental		7.350.000,00	0,83%
20340 Manutencao de Atividades do Ensino Infantil		5.491.000,00	0,62%
20360 Manut. de Apoio a Diversidades Intelectuais		500.000,00	0,06%
20370 Manutencao de Atividades da Educacao Especial		2.250.000,00	0,25%
20380 Manut. Centro de Form. Profissionais da Educacao		1.850.000,00	0,21%
20390 Manutencao do Sistema Municipal de Educacao		140.000,00	0,02%
21230 Implementacao da Disciplina de Educacao Financeira		80.000,00	0,01%
21280 Manutencao de Atividades do Fortalecendo Sonhos		800.000,00	0,09%
21290 Manutencao da Casa do Pioneiro		500.000,00	0,06%

# Distribuição por Ação

Órgão / Ação	↕	LDO 2023	%
<b>05 SECRETARIA MUNICIPAL OBRAS E SERVICOS PUBLICOS</b>		<b>84.015.000,00</b>	<b>9,47%</b>
10190 Construcao e Sinalizacao de Ciclovias		700.000,00	0,08%
10200 Drenagem, Recapeamento e Pavimentacao Asphaltica		9.500.000,00	1,07%
10210 Aquis. Veiculos/Maquinas/Equip./Mat. Perm. SEMOSP		9.500.000,00	1,07%
10220 Constr./Reform./Ampl./Restrut. de Pracas Publicas		1.190.000,00	0,13%
10230 Implantacao e Estruturacao do Programa Eco Sorriso		920.000,00	0,10%
10240 Constr./Reforma/Ampliacao de Predios Publicos		1.000.000,00	0,11%
10250 Construcao e Estruturacao de Usina Fotovoltaica		3.000.000,00	0,34%
10710 Ampliacao e Estruturacao do Transp. Coletivo Mun.		1.000,00	0,00%
20400 Manutencao de Ativ. da Coleta e Destinacao do Lixo		14.200.000,00	1,60%
20410 Manutencao e Expansao da Rede Iluminacao Publica		2.880.000,00	0,32%
20420 Manutencao de Ativ. Sec. Obras e Servicos Publicos		37.894.000,00	4,27%
20430 Manutencao de Ativ. do Transporte Coletivo Mun.		3.230.000,00	0,36%

# Distribuição por Ação

Órgão / Ação	↳	LDO 2023	%
<b>06 SECRETARIA MUNICIPAL AGRICULTURA E MEIO AMBIENTE</b>		<b>23.311.000,00</b>	<b>2,63%</b>
10260 Aquis. Veiculos/Equip./Mat. Perman. - Agricultura		805.000,00	0,09%
10270 Constr./Ref./Ampl. Barracoes para Feiras Peq.Prod.		690.000,00	0,08%
10280 Aquis. Veiculos/Equip./Mat.Perman. - Meio Ambiente		253.000,00	0,03%
10290 Constr./Reform./Ampl. do Abrigo de Animais		575.000,00	0,06%
10300 Implementacao do Fundo de Aval da Agric. Familiar		115.000,00	0,01%
10310 Estruturacao do Parque Tecnologico		1.400.000,00	0,16%
10860 Execucao de Projetos de Georeferenciamento		500.000,00	0,06%
11430 Est. do Parq. Tecnologico - Fundo do Meio Ambiente		2.500.000,00	0,28%
20440 Manutencao de Ativ. Secr. Agricultura e Meio Amb.		8.903.000,00	1,00%
20450 Manut. do Horto Florestal/Lagos/Pracas/Cant. Publ.		1.221.000,00	0,14%
20460 Manutencao de Atividades do Fundo do Meio Ambiente		2.800.000,00	0,32%
20470 Manutencao de Atividades do Abrigo de Animais		999.000,00	0,11%
20490 Manutencao de Atividades do Abatedouro Municipal		500.000,00	0,06%

# Distribuição por Ação

Órgão / Ação	↳	LDO 2023	%
<b>06 SECRETARIA MUNICIPAL AGRICULTURA E MEIO AMBIENTE</b>		<b>23.311.000,00</b>	<b>2,63%</b>
20500 Manutencao dos Programas da Agricultura Familiar		2.000.000,00	0,23%
20510 Manutencao de Atividades do Projeto Repoflora		50.000,00	0,01%
<b>07 SECRETARIA MUNICIPAL SAUDE E SANEAMENTO</b>		<b>16.770.000,00</b>	<b>1,89%</b>
10320 Constr./Reform./Ampl. de Unid. Adm. da Saude		300.000,00	0,03%
10910 Imple. e Fort. das Infra. de Gestao do Trabalho		200.000,00	0,02%
11280 Elaboracao do Plano Municipal de Saneamento Basico		100.000,00	0,01%
20520 Manutencao de Atividades da Secretaria de Saude		16.170.000,00	1,82%
<b>08 SECRETARIA MUNICIPAL ASSISTENCIA SOCIAL</b>		<b>34.076.500,00</b>	<b>3,84%</b>
10330 Constr./Reform./Ampl. de CRAS/CCI/Esp. Unif. SCFV		2.450.000,00	0,28%
10340 Aquis. Veiculos/Equip./Mat. Perman. - SEMAS		200.000,00	0,02%
10350 Implant. e Manut. do Projeto Familia Acolhedora		20.000,00	0,00%
10360 Constr./Reform./Ampl. de Unid. de Prot. Especial		5.132.000,00	0,58%
10370 Constr./Reform./Ampl. de Outras Unid. Assist. Soc.		600.000,00	0,07%



# Distribuição por Ação

Órgão / Ação		LDO 2023	%
<b>08 SECRETARIA MUNICIPAL ASSISTENCIA SOCIAL</b>		<b>34.076.500,00</b>	<b>3,84%</b>
10880 Constr./Reform./Ampl. de Capelas Mortuarias		200.000,00	0,02%
11340 Repasse a Associacao Estudantil de Sorriso		80.000,00	0,01%
20530 Manutencao do Cadastro Unico para Progr. Sociais		270.000,00	0,03%
20540 Manut. do Fundo Mun. Part. de Inv. Sociais-FUMPIS		16.450,00	0,00%
20550 Manut. de Ativ.da Secretaria de Assistencia Social		6.598.000,00	0,74%
20560 Manutencao de Atividades do Conselho Tutelar		418.800,00	0,05%
20570 Manut. do Programa Formar para Socializar - GTR		160.000,00	0,02%
20580 Manutencao de Ativ. dos CRAS e Equipe Volante		5.427.500,00	0,61%
20590 Manut. do Centro de Convivencia da Pessoa Idosa		1.000.000,00	0,11%
20600 Manut. Bomb. do Futuro/AABB Comunid./Luz do Amanha		835.000,00	0,09%
20610 Manutencao Fundo Mun. da Crianca e do Adolescente		3.000.000,00	0,34%
20620 Manutencao de Beneficios Eventuais da SEMAS		1.300.000,00	0,15%
20630 Manutencao de Atividades do PETI		78.000,00	0,01%


# Distribuição por Ação

Órgão / Ação	↳	LDO 2023	%
<b>08 SECRETARIA MUNICIPAL ASSISTENCIA SOCIAL</b>		<b>34.076.500,00</b>	<b>3,84%</b>
20640 Manutencao de Atividades do BPC na Escola		16.500,00	0,00%
20650 Manutencao de Atividades do CREAS		2.400.000,00	0,27%
20660 Manut. Ativ. da Casa Abrigo da Crianca e da Mulher		2.800.000,00	0,32%
20670 COVID19 - Acoes de Enfrentam. - Assistencia Social		10.000,00	0,00%
20680 Manutencao de Atividades do Programa Crianca Feliz		360.000,00	0,04%
20690 Implantacao e Manutencao do Banco de Alimentos		100.000,00	0,01%
20700 Implant. e Manut. Servico de Longa Perm. p/ Idosos		584.250,00	0,07%
20710 Implant. e Manutencao do Projeto Guarda Subsidiada		20.000,00	0,00%
<b>09 SECRETARIA MUNICIPAL DESENVOLVIMENTO ECONOMICO</b>		<b>25.910.000,00</b>	<b>2,92%</b>
10380 Aquis. Veiculos/Equip./Mat. Perman. - SEMDE		200.000,00	0,02%
10390 Ampliacao e Estruturacao do Aeroporto Regional		6.500.000,00	0,73%
10400 Implementacao de Acoes de Promocao ao Turismo		200.000,00	0,02%
10410 Reestruturacao e Reforma do Centro de Eventos Ari		600.000,00	0,07%


# Distribuição por Ação

Órgão / Ação	↳	LDO 2023	%
<b>09 SECRETARIA MUNICIPAL DESENVOLVIMENTO ECONOMICO</b>		<b>25.910.000,00</b>	<b>2,92%</b>
10430 Implement. Banco do Empreendedor/Fundo de Invest.		1.100.000,00	0,12%
10440 Implementacao do Fundo de Aval		600.000,00	0,07%
20720 Manutencao de Ativ. da Sec. de Desenvolv. Econom.		4.854.000,00	0,55%
20730 Manutencao do Centro de Eventos Ari Riedi		280.000,00	0,03%
20740 Manutencao do CAE - Centro de Apoio Empresarial		56.000,00	0,01%
20750 Manutencao do Aeroporto Regional de Sorriso		8.120.000,00	0,92%
20760 Realiz. de Eventos da Sec. Mun. de Des. Economico		3.000.000,00	0,34%
20770 Manutencao de Ativ. do Projeto Desenvolve Sorriso		400.000,00	0,05%
<b>10 SECRETARIA MUNICIPAL ADMINISTRACAO</b>		<b>39.637.000,00</b>	<b>4,47%</b>
10450 Realizar Reforma Adm./Reestr. PCCV/Concurso Publ.		500.000,00	0,06%
10460 Estruturacao do Dpto. de Patrimonio/Almoxarifado		225.000,00	0,03%
10470 Estruturacao do Departamento de Recursos Humanos		200.000,00	0,02%
10480 Estruturacao do Arquivo Municipal		371.000,00	0,04%


# Distribuição por Ação

Órgão / Ação		LDO 2023	%
<b>10 SECRETARIA MUNICIPAL ADMINISTRACAO</b>		<b>39.637.000,00</b>	<b>4,47%</b>
10490 Construcao e Estruturacao do Complexo Cidadania		5.000.000,00	0,56%
10500 Construcao e Estruturacao do Paco Municipal		10.000.000,00	1,13%
20780 Manutencao de Atividades da Secr. de Administracao		19.851.000,00	2,24%
20790 Manutencao de Atividades do Ganha Tempo		3.490.000,00	0,39%
<b>11 SECRETARIA MUNICIPAL DE GOVERNO</b>		<b>6.500.000,00</b>	<b>0,73%</b>
10510 Aquis. Veiculos/Equip./Mat. Perman. - SEMGOV		180.000,00	0,02%
11330 Realizacao de Contrato de Rateio com Consorcio		250.000,00	0,03%
20800 Apoio a Entidades Sem Fins Lucr./Outras Esf. Gov.		36.000,00	0,00%
20810 Manut. de Atividades da Secretaria de Governo		5.952.000,00	0,67%
20820 Manut. de Ativ. do Programa Sorriso em Movimento		82.000,00	0,01%
<b>12 SECRETARIA MUNICIPAL TRANSPORTES</b>		<b>33.900.000,00</b>	<b>3,82%</b>
10520 Asphalt. das Estr. Rurais em Parc. com Associacoes		2.600.000,00	0,29%
10530 Constr. e Recuper. de Pontes, Galerias e Bueiros		4.212.000,00	0,47%

# Distribuição por Ação

Órgão / Ação		LDO 2023	%
<b>12 SECRETARIA MUNICIPAL TRANSPORTES</b>		<b>33.900.000,00</b>	<b>3,82%</b>
10540 Constr. e Recuperacao de Estradas nao Pavimentadas		3.870.000,00	0,44%
10550 Aquis. Veiculos/Equip./Mat. Perman. - SEMTRA		3.600.000,00	0,41%
20830 Manut. da SEMTRA e Distrito de Boa Esperanca		19.618.000,00	2,21%
<b>13 SECRETARIA MUNICIPAL ESPORTE E LAZER</b>		<b>34.500.000,00</b>	<b>3,89%</b>
10560 Inserc. Social Prat. Desp. Atraves do Bolsa Atleta		450.000,00	0,05%
10570 Constr./Reform./Ampl. de Infraestr. Esport./Lazer		4.000.000,00	0,45%
10580 Construcao e Estrut. de Ginasio/Complexo Olimpico		15.000.000,00	1,69%
20840 Manutencao de Ativ. da Secret. de Esporte e Lazer		14.200.000,00	1,60%
20850 Manutencao de Ativ. do Fundo Municipal do Esporte		850.000,00	0,10%
<b>14 SECRETARIA MUNICIPAL DE CIDADE</b>		<b>8.150.000,00</b>	<b>0,92%</b>
10590 Aquis. Veiculos/Equip./Mat.Perman.- SEMCID		150.000,00	0,02%
10600 Programa Habitacional - Construcao de Casas		802.000,00	0,09%
10970 Regularizacao Fundiaria na Legalizacao de Posses		150.000,00	0,02%

# Distribuição por Ação

Órgão / Ação		LDO 2023	%
<b>14 SECRETARIA MUNICIPAL DE CIDADE</b>		<b>8.150.000,00</b>	<b>0,92%</b>
20860 Manutencao de Atividades da Secr. de Cidade-SEMCID		5.898.000,00	0,66%
20870 Contrat. Projetos de Infraestrutura e Urbanizacao		1.150.000,00	0,13%
<b>15 FUNDO MUNICIPAL DE SAUDE</b>		<b>164.191.500,00</b>	<b>18,51%</b>
10610 Constr./Reform./Ampl. das Unidades de Saude		3.100.000,00	0,35%
10620 Constr./Reform./Ampl. de Unidades Farmaceuticas		2.500.000,00	0,28%
10630 Aquis. Veiculos/Equip./Mat.Perman.- Vig. Sanitaria		140.000,00	0,02%
10640 Aquis. Veiculos/Equip./Mat.Perman.- MAC		640.000,00	0,07%
10650 Aquis. Veiculos/Equip./Mat.Perman.-Assist. Farmac.		200.000,00	0,02%
10660 Construcao e Estruturacao Policlínica Regiao Leste		3.070.000,00	0,35%
10670 Construcao e Estrutur. do Centro de Reab. Renascer		1.800.000,00	0,20%
10690 Construcao e Estruturacao da Maternidade Municipal		1.090.000,00	0,12%
10700 Construcao e Estruturacao de Laboratorio Municipal		1.800.000,00	0,20%
10720 Aquis. Veiculos/Equip./Mat.Perman.- Atencao Basica		300.000,00	0,03%

# Distribuição por Ação

Órgão / Ação	↳	LDO 2023	%
<b>15 FUNDO MUNICIPAL DE SAUDE</b>		<b>164.191.500,00</b>	<b>18,51%</b>
10730 Construcao e Estruturacao do Centro Oncologico		500.000,00	0,06%
10740 Aquis. Veiculos/Equip./Mat.Perman.- Vig. Epidem.		100.000,00	0,01%
10750 Constr./Reforma/Ampliacao do AME		100.000,00	0,01%
10760 Constr./Reforma/Ampliacao do CEO		280.000,00	0,03%
10770 Constr./Reforma/Ampliacao do SAMU		500.000,00	0,06%
20880 Manutencao de Atividades da Farmacia Basica		9.500.000,00	1,07%
20890 Manutencao de Atividades da Atencao Basica		63.610.000,00	7,17%
20900 Manutencao de Ativ. da Unid. de Pronto Atend.-UPA		21.000.000,00	2,37%
20910 Manutencao de Ativ. da Assist. Medica Espec.-AME		11.095.000,00	1,25%
20920 Manutencao de Ativ. Centro Espec. Odontolog.-CEO		3.524.000,00	0,40%
20930 Manut. de Ativ. de Media e Alta Complex. -CAPS		2.600.000,00	0,29%
20940 Manutencao das Acoes de Vigilancia Sanitaria		5.560.000,00	0,63%
20950 Manutencao de Ativ. do Conselho Municipal de Saude		73.000,00	0,01%

# Distribuição por Ação

Órgão / Ação		LDO 2023	%
<b>15 FUNDO MUNICIPAL DE SAUDE</b>		<b>164.191.500,00</b>	<b>18,51%</b>
20960 Manutencao de Acoes Junto ao Consorcio de Saude		7.821.000,00	0,88%
20970 Manut. de Associacoes/Convenios/Casas de Apoio		801.000,00	0,09%
20980 Manut. de Ativ. de Media e Alta Complex. -SAE		850.000,00	0,10%
20990 Manut. de Ativ. de Media e Alta Complex. -Renascer		4.186.000,00	0,47%
21000 Manutencao de Atividades da Farmacia Complementar		350.000,00	0,04%
21010 Manutencao de Processos Judicializados		1.036.000,00	0,12%
21020 COVID19 - Acoes de Enfrentam. - Fundo Mun. Saude		445.500,00	0,05%
21030 Manutencao de Atividades do Laboratorio Municipal		4.085.000,00	0,46%
21050 Manutencao de Ativ. da Maternidade Municipal		3.000.000,00	0,34%
21060 Manut. das Acoes de Vigil. Epidemiologica e Amb.		1.170.000,00	0,13%
21070 Manutencao de Atividades do Centro Hemodialise		995.000,00	0,11%
21080 Manutencao de Atividades do Centro Oncologico		1.200.000,00	0,14%
21090 Manutencao de Atividades do SAMU		4.013.000,00	0,45%



# Distribuição por Ação

Órgão / Ação		LDO 2023	%
<b>15 FUNDO MUNICIPAL DE SAUDE</b>		<b>164.191.500,00</b>	<b>18,51%</b>
21100 Manutencao de Ativ. da Policlínica da Região Leste		670.000,00	0,08%
21110 Estrutur. e Manut. do SAD - Serv.Atend. Domiciliar		486.000,00	0,05%
21240 Man. da Comissão de Int, Ens. e Ser. Munic. - CIES		1.000,00	0,00%
<b>16 PREVISÃO</b>		<b>43.000.000,00</b>	<b>4,85%</b>
21120 Modernização do Espaço da PREVISÃO		600.000,00	0,07%
21130 Gestão e Manut. dos Serviços Administrat. PREVISÃO		3.300.000,00	0,37%
21140 Gestão e Manut de Benefícios Previdenciários		17.600.000,00	1,98%
99970 Reserva Legal do RPPS		21.500.000,00	2,42%
<b>17 PROCURADORIA GERAL</b>		<b>3.560.000,00</b>	<b>0,40%</b>
10780 Aquis. Veículos/Equip./Mat.Perman.- Procuradoria		80.000,00	0,01%
21150 Manutenção de Atividades da Procuradoria Municipal		3.480.000,00	0,39%
<b>18 CONTROLADORIA GERAL</b>		<b>3.430.000,00</b>	<b>0,39%</b>
10790 Aquis. Veículos/Equip./Mat.Perman.- Contr. Interno		150.000,00	0,02%
21160 Manutenção de Atividades da Controladoria Interna		3.280.000,00	0,37%

# Distribuição por Ação

Órgão / Ação	↳	LDO 2023	%
<b>20 SEC. SEGURANCA PUBLICA, TRANSITO E DEFESA CIVIL</b>		<b>24.540.000,00</b>	<b>2,77%</b>
10800 Estruturacao do Departamento de Transito		720.000,00	0,08%
10810 Apoio as Atividades do FUMSEP		2.047.000,00	0,23%
10820 Gratific. p/ Desemp. Ativ. Deleg.(Jorn.Voluntar.)		700.000,00	0,08%
10830 Infraestrutura de Seguranca - Equipam./Tecnologia		431.000,00	0,05%
10840 Realiz. Concurso Publico / Formacao Contin. SEMSEP		200.000,00	0,02%
11320 Repasse ao CONSEG		300.000,00	0,03%
11420 Cons. da Nova Sede da SEMSEP e Barracao p/ Sinali.		3.500.000,00	0,39%
11440 Cons. de Hangar no Aeroporto p/ Helicoptero PF		2.500.000,00	0,28%
21170 Manutencao de Ativ. do Departamento de Transito		4.035.000,00	0,45%
21180 Manutencao de Ativ. da Secr. de Seguranca Publica		4.341.000,00	0,49%
21190 Manutencao da Cessao do CIOPAER		50.000,00	0,01%
21200 Manutencao de Sinalizacao de Transito		4.600.000,00	0,52%
21210 Manutencao de Atividades da Defesa Civil		1.116.000,00	0,13%

# Distribuição por Ação

Órgão / Ação	LDO 2023	%
<b>21 AGER SORRISO</b>	<b>980.000,00</b>	<b>0,11%</b>
10850 Aquis. Veiculos/Equip./Mat.Perman.- AGER	30.000,00	0,00%
21220 Manutencao de Ativ. Agencia Regul.Serv. Publ. AGER	950.000,00	0,11%
<b>99 RESERVA DE CONTINGENCIA</b>	<b>6.150.000,00</b>	<b>0,69%</b>
21300 Emenda Parlamentar Impositiva	6.000.000,00	0,68%
99990 Reserva de Contingencia	150.000,00	0,02%
<b>Total Geral</b>	<b>886.980.000,00</b>	<b>100,00%</b>

# **METAS FISCAIS 2023**

---

Metas de Resultado Primário e Nominal

# Metas Fiscais 2023

Metas	2023	2024	2025
Receita Total	R\$ 886.980.000,00	R\$ 1.108.725.000,00	R\$ 1.385.906.250,00
<b>Receitas Primárias (I)</b>	<b>R\$ 823.429.000,00</b>	<b>R\$ 1.029.286.250,00</b>	<b>R\$ 1.286.607.812,50</b>
Despesa Total	R\$ 932.980.000,00	R\$ 1.154.725.000,00	R\$ 1.431.906.250,00
<b>Despesa Primárias (II)</b>	<b>R\$ 883.380.000,00</b>	<b>R\$ 1.092.725.000,00</b>	<b>R\$ 1.354.406.250,00</b>
<b>Resultado Primário (III) = (I-II)</b>	<b>R\$ (59.951.000,00)</b>	<b>R\$ (63.438.750,00)</b>	<b>R\$ (67.798.437,50)</b>
<b>Resultado Nominal</b>	<b>R\$ (54.219.422,24)</b>	<b>R\$ (23.692.223,40)</b>	<b>R\$ (13.075.000,00)</b>
Dívida Pública Consolidada	R\$ 18.635.973,40	R\$ 14.843.750,00	R\$ 11.718.750,00
Dívida Consolidada Líquida	<b>R\$ (81.114.026,60)</b>	<b>R\$ (104.806.250,00)</b>	<b>R\$ (117.881.250,00)</b>

- **CONCEITOS:**

- **Receitas Primárias:** decorrem da atividade fiscal do governo. Ex. Rec. Tributárias, Rec. Transferências.
- **Despesas Primárias:** gastos necessários para promover os serviços públicos, desconsiderando empréstimos/financiamentos. Ex. Pessoal, Custeio e Investimentos.
- **Resultado Primário:** indica se os níveis de gastos orçamentários são compatíveis com sua arrecadação.
- **Resultado Nominal:** representa a variação da dívida consolidada líquida do ano anterior em relação ao apurado no ano de referência.
- **Dívida Consolidada:** Obrigações Financeiras para amortização em prazo superior a 12 meses.
- **Dívida Consolidada Líquida:** Dívida líquida em relação ao valores em caixa.



PREFEITURA DE  
**SORRISO**  
CAPITAL NACIONAL DO AGRONEGÓCIO

**Obrigado!**