

RELATÓRIO DE ACOMPANHAMENTO

3º BIMESTRE 2022

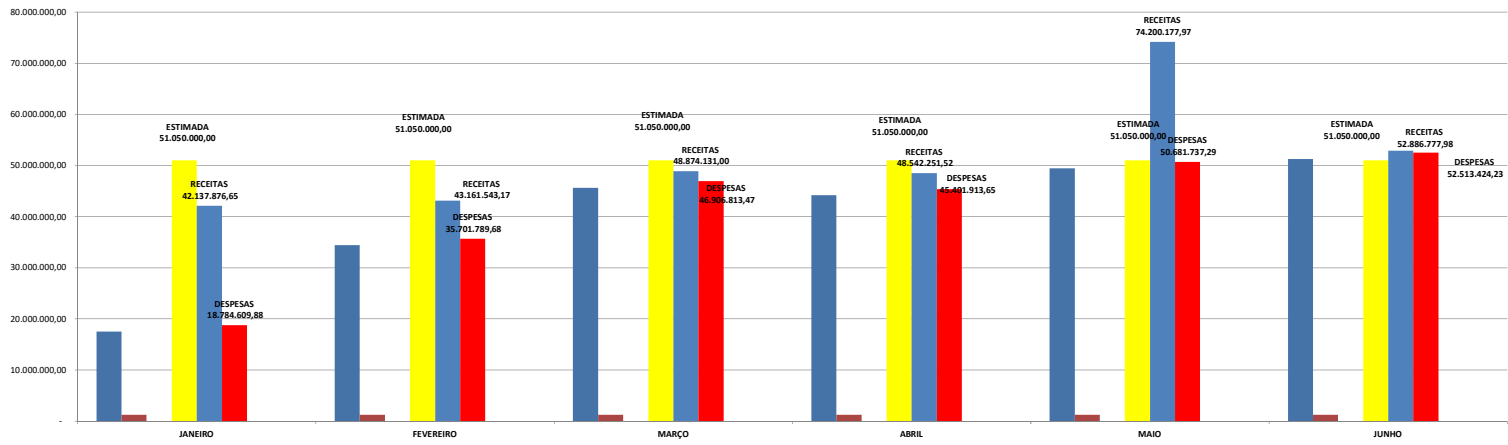
Cronograma Mensal de
Desembolso do Governo Municipal

2022 DEMONSTRATIVO FINANCEIRO/ORÇAMENTARIO

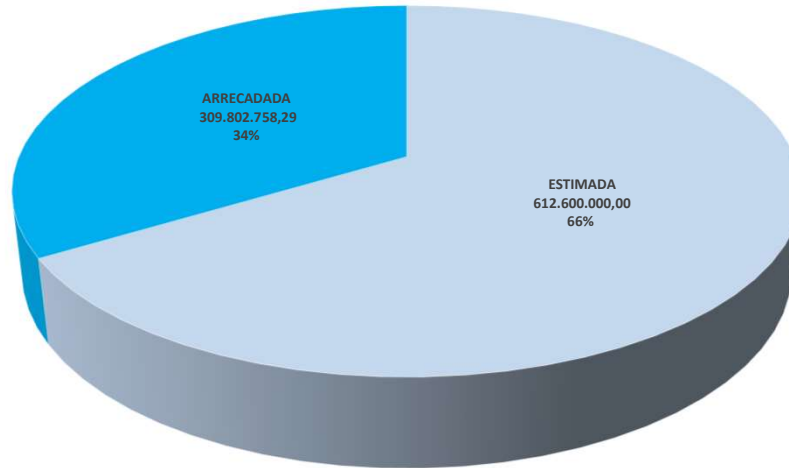
	31/12/2021	31/01/2022	28/02/2022	31/03/2022	31/04/2022	31/05/2022	30/06/2022
FUNDOS DIVERSOS (01)	5.004.788,34	5.626.552,62	5.730.645,36	5.993.413,81	6.913.799,19	7.340.310,90	7.524.923,61
REPASSES AÇÃO SOCIAL(02)	1.724.206,55	1.734.050,15	1.741.888,91	1.899.743,57	1.569.037,49	1.522.468,40	1.505.281,71
REPASSES EDUCAÇÃO(03)	3.011.294,61	3.380.652,90	3.947.090,89	3.923.789,01	3.029.698,99	2.795.128,81	2.271.709,77
REPASSES SAUDE(05)	3.209.530,91	4.701.544,27	6.471.652,98	8.053.222,54	9.560.540,68	10.212.261,52	10.984.361,65
CONVENIOS DIVERSOS(09)	19.296.830,19	19.573.376,50	20.752.161,00	20.690.217,26	21.743.969,61	21.734.653,71	22.726.495,71
TOTAL REPASSES	32.246.650,60	35.016.176,44	38.643.439,14	40.560.386,19	42.817.045,96	43.604.823,34	45.012.772,45
FUNDEB	22.279.772,95	28.793.341,23	30.831.606,38	32.115.473,98	32.676.292,74	34.590.500,79	31.777.658,20
MOVIMENTO(04)	2.039.233,16	19.161.136,44	20.018.047,51	15.103.447,26	17.197.523,21	26.454.397,82	35.500.766,24
MOVIMENTO(06)	59.038.594,01	55.986.863,38	56.927.879,68	60.608.982,81	58.837.766,20	70.397.346,83	63.127.527,36
TOTAL MOVIMENTO	61.077.827,17	75.147.999,82	76.945.927,19	75.712.430,07	76.035.289,41	96.851.744,65	98.628.293,60
SALDO FINANCEIRO	115.604.250,72	138.957.517,49	146.420.972,71	148.388.290,24	151.528.628,11	175.047.068,78	175.418.724,25

	31/12/2021	31/01/2022	28/02/2022	31/03/2022	31/04/2022	31/05/2022	30/06/2022
SALDO ANTERIOR	139.374.375,13	115.604.250,72	138.957.517,49	146.420.972,71	148.388.290,24	151.528.628,11	175.047.068,78
ENTRADAS	52.120.915,25	42.137.876,65	43.161.543,17	48.874.131,00	48.542.251,52	74.200.177,96	52.885.079,70
CAUÇÃO	10.480,00		3.701,73				
TOTAL ENTRADAS	191.505.770,38	157.742.127,37	182.122.762,39	195.295.103,71	196.930.541,76	225.728.806,07	227.932.148,48
SAIDA LIQUIDA	74.660.269,66	17.541.443,58	34.458.622,98	45.663.646,77	44.158.746,95	49.438.570,59	51.270.257,53
CAMARA	1.241.250,00	1.243.166,30	1.243.166,70	1.243.166,70	1.243.166,70	1.243.166,70	1.243.166,70
FUNDAÇÃO SORRISO	-	-	-	-	-	-	-
TOTAL SAIDAS	75.901.519,66	18.784.609,88	35.701.789,68	46.906.813,47	45.401.913,65	50.681.737,29	52.513.424,23
(RETENÇÕES IRRF/ISSQN)		-	-	-	-	-	-
TOTAL GERAL	115.604.250,72	138.957.517,49	146.420.972,71	148.388.290,24	151.528.628,11	175.047.068,78	175.418.724,25

RECEITA LIQUIDA X DESPESAS LIQUIDAS 2022



RECEITA ESTIMADA X ARRECADADA 2022



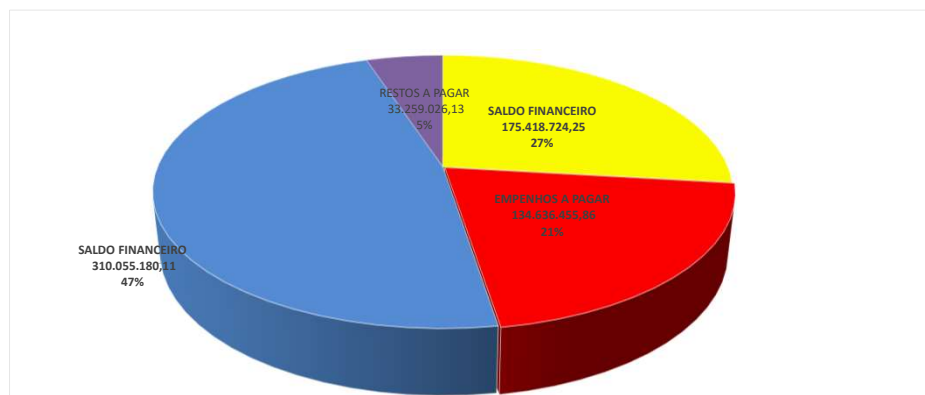
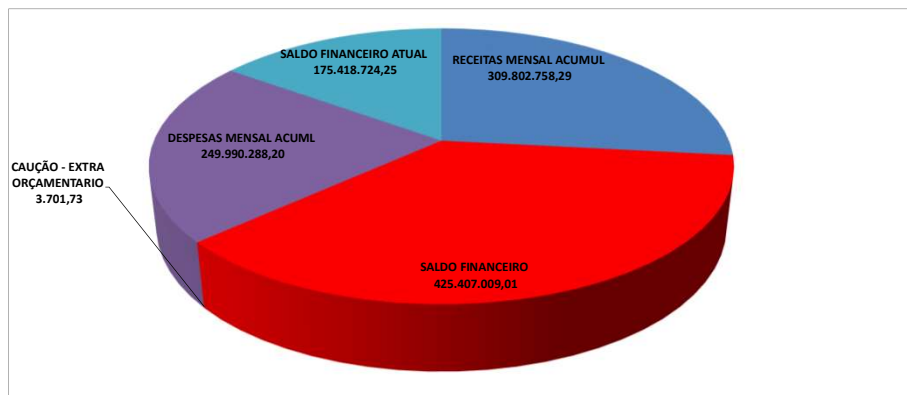
2022	TOTAL
ESTIMADA	612.600.000,00
ARRECADADA	309.802.758,29

junho 2022

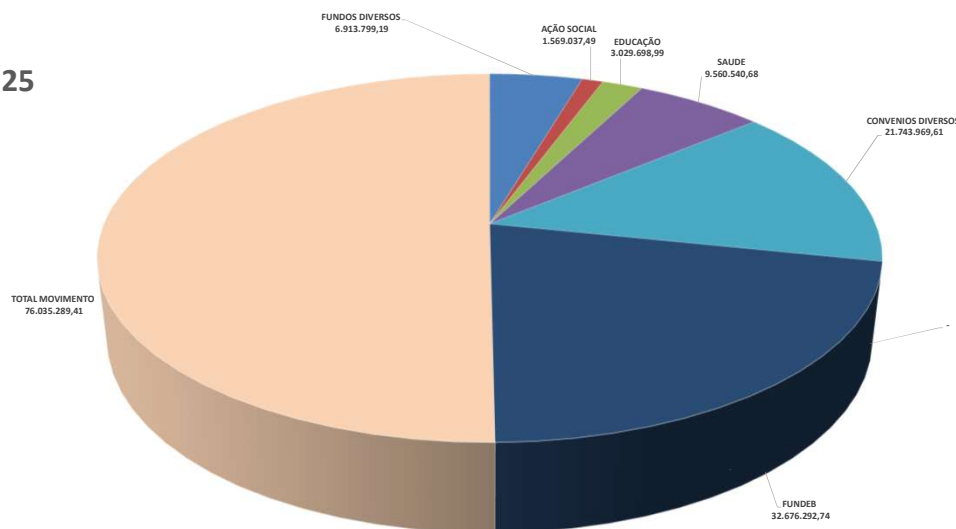
SALDO ANO ANTERIOR	115.604.250,72
RECEITAS MENSAL ACUMUL	309.802.758,29
CAUÇÃO - EXTRA ORÇAMENTARIO	3.701,73
DESPESAS MENSAL ACUML	249.990.288,20
SALDO FINANCEIRO ATUAL	175.418.724,25

junho 2022

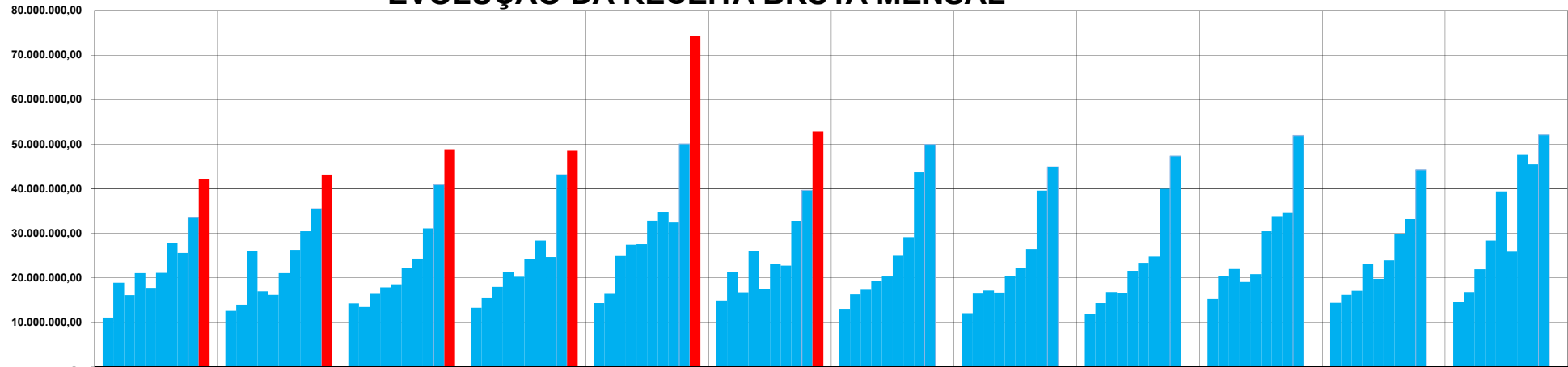
SALDO FINANCEIRO	175.418.724,25
EMPENHOS A PAGAR	134.636.455,86
RESTOS A PAGAR	33.259.026,13
SUPERAVIT/DEFICIT	7.523.242,26



30/06/2022
TOTAL 175.418.724,25

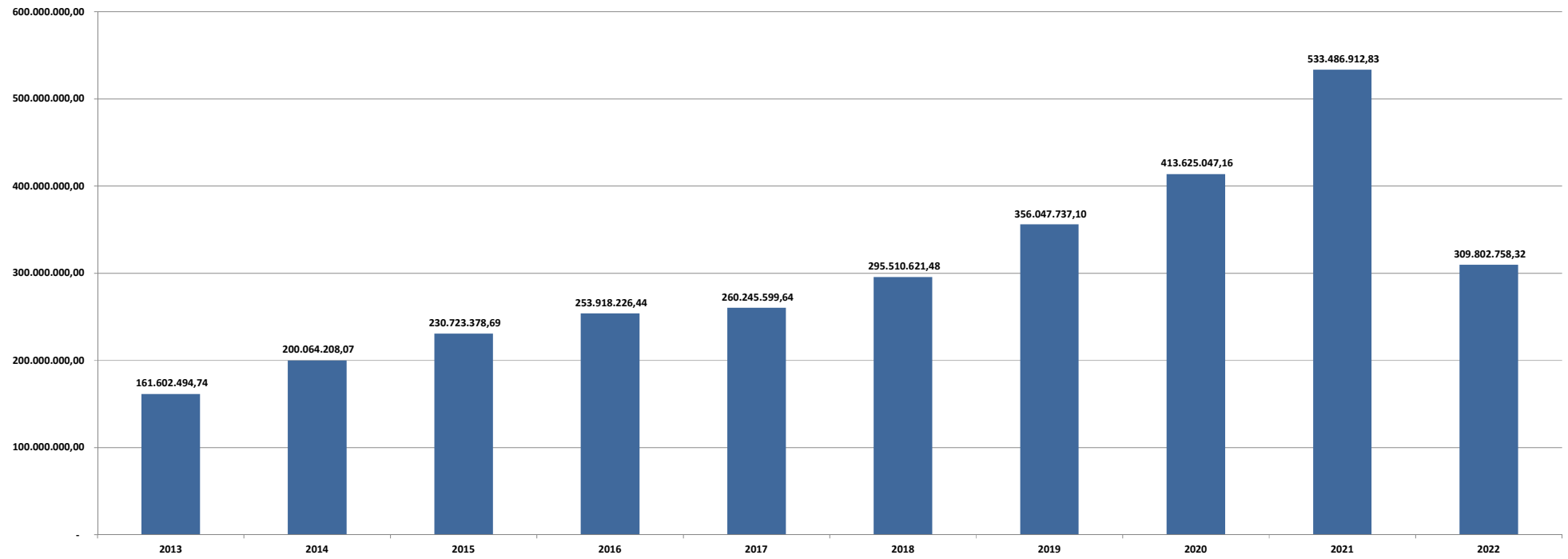


EVOLUÇÃO DA RECEITA BRUTA MENSAL




	JAN	FEV	MAR	ABR	MAI	JUN	JUL	AGO	SET	OUT	NOV	DEZ
■ 2013	11.055.788,94	12.562.948,72	14.290.560,13	13.279.742,31	14.337.229,66	14.913.723,91	13.083.479,15	12.031.715,81	11.805.120,14	15.234.759,30	14.409.801,51	14.597.625,16
■ 2014	18.928.833,63	13.978.353,67	13.446.284,95	15.414.892,05	16.438.428,25	21.296.644,89	16.285.325,96	16.480.118,08	14.308.205,92	20.509.016,75	16.173.290,36	16.804.813,56
■ 2015	16.164.957,17	26.061.200,64	16.430.329,20	17.949.226,85	24.897.612,41	16.764.881,22	17.369.249,51	17.196.651,23	16.817.964,61	21.981.325,40	17.135.304,23	21.954.676,22
■ 2016	21.045.119,57	16.989.728,91	17.854.409,78	21.350.121,74	27.444.547,50	26.041.762,56	19.344.225,74	16.721.526,72	16.521.894,27	19.076.040,15	23.140.310,60	28.388.538,90
■ 2017	17.732.740,26	16.180.962,75	18.566.279,82	20.279.458,08	27.599.157,67	17.511.027,73	20.314.535,98	20.497.028,35	21.594.687,90	20.794.054,41	19.776.237,53	39.399.429,16
■ 2018	21.111.368,81	21.085.099,79	22.159.360,38	24.165.029,74	32.866.882,21	23.198.958,36	24.961.265,27	22.280.932,66	23.408.579,53	30.503.452,46	23.910.513,83	25.859.178,44
■ 2019	27.812.208,92	26.314.838,91	24.305.940,83	28.391.402,34	34.809.043,58	22.772.301,11	29.141.357,87	26.489.586,06	24.787.920,27	33.840.505,78	29.809.432,54	47.573.198,89
■ 2020	25.581.612,45	30.465.274,84	31.068.077,84	24.650.122,45	32.440.805,79	32.726.425,76	43.683.204,94	39.575.018,09	39.987.211,09	34.727.524,38	33.226.286,86	45.493.482,67
■ 2021	33.545.448,93	35.516.840,28	40.882.315,75	43.159.194,66	50.075.980,30	39.685.106,68	49.979.948,98	44.943.916,36	47.330.274,07	51.947.379,23	44.299.592,34	52.120.915,25
■ 2022	42.137.876,65	43.161.543,17	48.874.131,00	48.542.251,52	74.202.379,80	52.884.576,18	-	-	-	-	-	-

EVOLUÇÃO DA RECEITA BRUTA JANEIRO A DEZEMBRO 2013 A 2022



MEDIA MENSAL





ESTADO DE MATO GROSSO
PREFEITURA MUNICIPAL DE SORRISO
CNPJ: 03.239.076/0001.62
Avenida Porto Alegre - 0002525 - Centro
Telefone (066)3545-4700
fazenda@sorriso.mt.gov.br

PROGRAMAÇÃO FINANCEIRA E CRONOGRAMA MENSAL DE DESEMBOLSO REFERENTE A JUNHO / 2022
Conforme Artigo 8º da LC 101/2000
Anexo II (Receita Prevista e Arrecadada)

	JANEIRO	FEVEREIRO	MARÇO	ABRIL	MAIO	JUNHO	JULHO	AGOSTO	SETEMBRO	OUTUBRO	NOVEMBRO	DEZEMBRO	TOTAL
00111250010000000000 -													
Previsão	1.708.333,33	1.708.333,33	1.708.333,33	1.708.333,33	1.708.333,33	1.708.333,33	1.708.333,33	1.708.333,33	1.708.333,33	1.708.333,33	1.708.333,33	1.708.333,37	20.500.000,00
Arrecadado	1.710,12	379,24	1.406.006,71	2.435.184,27	13.071.615,72	790.448,94	0,00	0,00	0,00	0,00	0,00	0,00	17.705.345,00
Diferença	-1.706.623,21	-1.707.954,09	-302.326,62	726.850,94	11.363.282,39	-917.884,39	-1.708.333,33	-1.708.333,33	-1.708.333,33	-1.708.333,33	-1.708.333,33	-1.708.333,37	-2.794.655,00
00111250020000000000 -													
Previsão	45.833,33	45.833,33	45.833,33	45.833,33	45.833,33	45.833,33	45.833,33	45.833,33	45.833,33	45.833,33	45.833,33	45.833,37	550.000,00
Arrecadado	0,24	160,31	1,70	18,51	33.766,31	78.851,66	0,00	0,00	0,00	0,00	0,00	0,00	112.798,73
Diferença	-45.833,09	-45.673,02	-45.831,63	-45.814,82	-12.067,02	33.018,33	-45.833,33	-45.833,33	-45.833,33	-45.833,33	-45.833,33	-45.833,37	-437.201,27
00111250030000000000 -													
Previsão	416.666,66	416.666,66	416.666,66	416.666,66	416.666,66	416.666,66	416.666,66	416.666,66	416.666,66	416.666,66	416.666,66	416.666,74	5.000.000,00
Arrecadado	294.227,95	296.021,70	347.877,85	250.729,95	476.372,66	628.810,62	0,00	0,00	0,00	0,00	0,00	0,00	2.294.040,73
Diferença	-122.438,71	-120.644,96	-68.788,81	-165.936,71	59.706,00	212.143,96	-416.666,66	-416.666,66	-416.666,66	-416.666,66	-416.666,66	-416.666,74	-2.705.959,27
00111250040000000000 -													
Previsão	266.666,66	266.666,66	266.666,66	266.666,66	266.666,66	266.666,66	266.666,66	266.666,66	266.666,66	266.666,66	266.666,66	266.666,74	3.200.000,00
Arrecadado	95.439,35	94.428,57	111.852,68	85.194,24	159.154,17	216.163,26	0,00	0,00	0,00	0,00	0,00	0,00	762.232,27
Diferença	-171.227,31	-172.238,09	-154.813,98	-181.472,42	-107.512,49	-50.503,40	-266.666,66	-266.666,66	-266.666,66	-266.666,66	-266.666,66	-266.666,74	-2.437.767,73
00111253010000000000 -													
Previsão	1.125.000,00	1.125.000,00	1.125.000,00	1.125.000,00	1.125.000,00	1.125.000,00	1.125.000,00	1.125.000,00	1.125.000,00	1.125.000,00	1.125.000,00	1.125.000,00	13.500.000,00
Arrecadado	1.342.530,60	768.186,14	929.934,60	1.026.254,31	1.401.464,76	1.739.231,40	0,00	0,00	0,00	0,00	0,00	0,00	7.207.601,81
Diferença	217.530,60	-356.813,86	-195.065,40	-98.745,69	276.464,76	614.231,40	-1.125.000,00	-1.125.000,00	-1.125.000,00	-1.125.000,00	-1.125.000,00	-1.125.000,00	-6.292.398,19
00111253020000000000 -													
Previsão	250,00	250,00	250,00	250,00	250,00	250,00	250,00	250,00	250,00	250,00	250,00	250,00	3.000,00
Arrecadado	0,00	0,00	55,08	584,68	527,68	0,00	0,00	0,00	0,00	0,00	0,00	0,00	1.167,44
Diferença	-250,00	-250,00	-194,92	334,68	277,68	-250,00	-250,00	-250,00	-250,00	-250,00	-250,00	-250,00	-1.832,56
00111303110000000000 -													
Previsão	810.000,00	810.000,00	810.000,00	810.000,00	810.000,00	810.000,00	810.000,00	810.000,00	810.000,00	810.000,00	810.000,00	810.000,00	9.720.000,00
Arrecadado	810.186,96	736.864,80	696.174,11	807.611,67	878.420,99	936.484,90	0,00	0,00	0,00	0,00	0,00	0,00	4.865.743,43
Diferença	186,96	-73.135,20	-113.825,89	-2.388,33	68.420,99	126.484,90	-810.000,00	-810.000,00	-810.000,00	-810.000,00	-810.000,00	-810.000,00	-4.854.256,57
00111303410000000000 -													
Previsão	507.500,00	507.500,00	507.500,00	507.500,00	507.500,00	507.500,00	507.500,00	507.500,00	507.500,00	507.500,00	507.500,00	507.500,00	6.090.000,00
Arrecadado	71.880,56	188.127,07	825.082,28	595.399,46	598.285,45	900.839,98	0,00	0,00	0,00	0,00	0,00	0,00	3.179.614,80
Diferença	-435.619,44	-319.372,93	317.582,28	87.899,46	90.785,45	393.339,98	-507.500,00	-507.500,00	-507.500,00	-507.500,00	-507.500,00	-507.500,00	-2.910.385,20
00111451110100000000 -													
Previsão	5.917.000,00	5.917.000,00	5.917.000,00	5.917.000,00	5.917.000,00	5.917.000,00	5.917.000,00	5.917.000,00	5.917.000,00	5.917.000,00	5.917.000,00	5.917.000,00	71.004.000,00
Arrecadado	4.546.939,57	3.902.570,84	4.396.364,62	4.642.993,85	5.013.954,08	5.716.033,07	0,00	0,00	0,00	0,00	0,00	0,00	28.218.856,03
Diferença	-1.370.060,43	-2.014.429,16	-1.520.635,38	-1.274.006,15	-903.045,92	-200.966,93	-5.917.000,00	-5.917.000,00	-5.917.000,00	-5.917.000,00	-5.917.000,00	-5.917.000,00	-42.785.143,97



ESTADO DE MATO GROSSO
PREFEITURA MUNICIPAL DE SORRISO
CNPJ: 03.239.076/0001.62
Avenida Porto Alegre - 0002525 - Centro
Telefone (066)3545-4700
fazenda@sorriso.mt.gov.br

PROGRAMAÇÃO FINANCEIRA E CRONOGRAMA MENSAL DE DESEMBOLSO REFERENTE A JUNHO / 2022
Conforme Artigo 8º da LC 101/2000

Anexo II (Receita Prevista e Arrecadada)

00111451110200000000 -															
Previsão	1.333.333,33	1.333.333,33	1.333.333,33	1.333.333,33	1.333.333,33	1.333.333,33	1.333.333,33	1.333.333,33	1.333.333,33	1.333.333,33	1.333.333,33	1.333.333,33	1.333.333,37	16.000.000,00	
Arrecadado	2.053.232,11	1.543.392,27	1.566.821,61	1.817.533,94	1.689.740,02	1.957.603,54	0,00	0,00	0,00	0,00	0,00	0,00	0,00	10.628.323,49	
Diferença	719.898,78	210.058,94	233.488,28	484.200,61	356.406,69	624.270,21	-1.333.333,33	-1.333.333,33	-1.333.333,33	-1.333.333,33	-1.333.333,33	-1.333.333,37	-5.371.676,51		
00111451120000000000 -															
Previsão	23.333,33	23.333,33	23.333,33	23.333,33	23.333,33	23.333,33	23.333,33	23.333,33	23.333,33	23.333,33	23.333,33	23.333,33	23.333,37	280.000,00	
Arrecadado	14.495,31	8.479,34	24.778,77	29.663,05	34.130,09	42.983,10	0,00	0,00	0,00	0,00	0,00	0,00	0,00	154.529,66	
Diferença	-8.838,02	-14.853,99	1.445,44	6.329,72	10.796,76	19.649,77	-23.333,33	-23.333,33	-23.333,33	-23.333,33	-23.333,33	-23.333,37	-125.470,34		
00111451130000000000 -															
Previsão	166.666,66	166.666,66	166.666,66	166.666,66	166.666,66	166.666,66	166.666,66	166.666,66	166.666,66	166.666,66	166.666,66	166.666,66	166.666,74	2.000.000,00	
Arrecadado	176.269,25	115.966,30	128.461,27	175.003,80	299.257,63	148.074,74	0,00	0,00	0,00	0,00	0,00	0,00	0,00	1.043.032,99	
Diferença	9.602,59	-50.700,36	-38.205,39	8.337,14	132.590,97	-18.591,92	-166.666,66	-166.666,66	-166.666,66	-166.666,66	-166.666,66	-166.666,74	-956.967,01		
00111451140000000000 -															
Previsão	100.000,00	100.000,00	100.000,00	100.000,00	100.000,00	100.000,00	100.000,00	100.000,00	100.000,00	100.000,00	100.000,00	100.000,00	100.000,00	1.200.000,00	
Arrecadado	52.578,23	44.719,57	58.755,52	71.224,54	149.691,77	77.870,32	0,00	0,00	0,00	0,00	0,00	0,00	0,00	454.839,95	
Diferença	-47.421,77	-55.280,43	-41.244,48	-28.775,46	49.691,77	-22.129,68	-100.000,00	-100.000,00	-100.000,00	-100.000,00	-100.000,00	-100.000,00	-100.000,00	-745.160,05	
00111999010000000000 -															
Previsão	162.500,00	162.500,00	162.500,00	162.500,00	162.500,00	162.500,00	162.500,00	162.500,00	162.500,00	162.500,00	162.500,00	162.500,00	162.500,00	1.950.000,00	
Arrecadado	81.624,45	112.997,98	116.243,00	142.140,50	136.462,33	129.962,21	0,00	0,00	0,00	0,00	0,00	0,00	0,00	719.430,47	
Diferença	-80.875,55	-49.502,02	-46.257,00	-20.359,50	-26.037,67	-32.537,79	-162.500,00	-162.500,00	-162.500,00	-162.500,00	-162.500,00	-162.500,00	-162.500,00	-1.230.569,53	
00111999020000000000 -															
Previsão	4.166,66	4.166,66	4.166,66	4.166,66	4.166,66	4.166,66	4.166,66	4.166,66	4.166,66	4.166,66	4.166,66	4.166,66	4.166,74	50.000,00	
Arrecadado	180,47	951,08	518,22	2.097,02	3.288,31	7.703,07	0,00	0,00	0,00	0,00	0,00	0,00	0,00	14.738,17	
Diferença	-3.986,19	-3.215,58	-3.648,44	-2.069,64	-878,35	3.536,41	-4.166,66	-4.166,66	-4.166,66	-4.166,66	-4.166,66	-4.166,74	-35.261,83		
00111999030000000000 -															
Previsão	8.333,33	8.333,33	8.333,33	8.333,33	8.333,33	8.333,33	8.333,33	8.333,33	8.333,33	8.333,33	8.333,33	8.333,33	8.333,37	100.000,00	
Arrecadado	62.983,27	55.375,83	59.498,13	71.846,57	97.222,75	103.377,63	0,00	0,00	0,00	0,00	0,00	0,00	0,00	450.304,18	
Diferença	54.649,94	47.042,50	51.164,80	63.513,24	88.889,42	95.044,30	-8.333,33	-8.333,33	-8.333,33	-8.333,33	-8.333,33	-8.333,37	-350.304,18		
00111999040000000000 -															
Previsão	2.916,66	2.916,66	2.916,66	2.916,66	2.916,66	2.916,66	2.916,66	2.916,66	2.916,66	2.916,66	2.916,66	2.916,66	2.916,74	35.000,00	
Arrecadado	14.585,95	14.335,03	15.282,69	16.001,04	23.086,90	30.863,45	0,00	0,00	0,00	0,00	0,00	0,00	0,00	114.155,06	
Diferença	11.669,29	11.418,37	12.366,03	13.084,38	20.170,24	27.946,79	-2.916,66	-2.916,66	-2.916,66	-2.916,66	-2.916,66	-2.916,74	-79.155,06		
00112101010100000000 -															
Previsão	29.166,66	29.166,66	29.166,66	29.166,66	29.166,66	29.166,66	29.166,66	29.166,66	29.166,66	29.166,66	29.166,66	29.166,66	29.166,74	350.000,00	
Arrecadado	18.282,07	20.045,18	26.805,18	23.267,87	33.777,12	28.539,52	0,00	0,00	0,00	0,00	0,00	0,00	0,00	150.716,94	
Diferença	-10.884,59	-9.121,48	-2.361,48	-5.898,79	4.610,46	-627,14	-29.166,66	-29.166,66	-29.166,66	-29.166,66	-29.166,66	-29.166,74	-199.283,06		
00112101010200000000 -															
Previsão	25.000,00	25.000,00	25.000,00	25.000,00	25.000,00	25.000,00	25.000,00	25.000,00	25.000,00	25.000,00	25.000,00	25.000,00	25.000,00	300.000,00	
Arrecadado	11.966,64	32.200,46	45.206,61	24.685,65	33.944,75	22.491,94	0,00	0,00	0,00	0,00	0,00	0,00	0,00	170.496,05	
Diferença	-13.033,36	7.200,46	20.206,61	-314,35	8.944,75	-2.508,06	-25.000,00	-25.000,00	-25.000,00	-25.000,00	-25.000,00	-25.000,00	-25.000,00	-129.503,95	



PROGRAMAÇÃO FINANCEIRA E CRONOGRAMA MENSAL DE DESEMBOLSO REFERENTE A JUNHO / 2022
Conforme Artigo 8º da LC 101/2000
Anexo II (Receita Prevista e Arrecadada)

00112101010300000000 -														
Previsão	37.500,00	37.500,00	37.500,00	37.500,00	37.500,00	37.500,00	37.500,00	37.500,00	37.500,00	37.500,00	37.500,00	37.500,00	37.500,00	450.000,00
Arrecadado	17.949,94	48.300,71	67.715,86	37.539,09	50.471,22	34.093,43	0,00	0,00	0,00	0,00	0,00	0,00	0,00	256.070,25
Diferença	-19.550,06	10.800,71	30.215,86	39,09	12.971,22	-3.406,57	-37.500,00	-37.500,00	-37.500,00	-37.500,00	-37.500,00	-37.500,00	-37.500,00	-193.929,75
00112101010400000000 -														
Previsão	54.166,66	54.166,66	54.166,66	54.166,66	54.166,66	54.166,66	54.166,66	54.166,66	54.166,66	54.166,66	54.166,66	54.166,66	54.166,74	650.000,00
Arrecadado	18.977,15	76.986,08	106.148,89	84.622,99	63.135,64	112.819,40	0,00	0,00	0,00	0,00	0,00	0,00	0,00	462.690,15
Diferença	-35.189,51	22.819,42	51.982,23	30.456,33	8.968,98	58.652,74	-54.166,66	-54.166,66	-54.166,66	-54.166,66	-54.166,66	-54.166,66	-54.166,74	-187.309,85
00112101010500000000 -														
Previsão	8.333,33	8.333,33	8.333,33	8.333,33	8.333,33	8.333,33	8.333,33	8.333,33	8.333,33	8.333,33	8.333,33	8.333,33	8.333,37	100.000,00
Arrecadado	0,00	0,00	0,00	0,00	0,00	0,00	0,00	0,00	0,00	0,00	0,00	0,00	0,00	0,00
Diferença	-8.333,33	-8.333,33	-8.333,33	-8.333,33	-8.333,33	-8.333,33	-8.333,33	-8.333,33	-8.333,33	-8.333,33	-8.333,33	-8.333,33	-8.333,37	-100.000,00
00112101010600000000 -														
Previsão	250.000,00	250.000,00	250.000,00	250.000,00	250.000,00	250.000,00	250.000,00	250.000,00	250.000,00	250.000,00	250.000,00	250.000,00	250.000,00	3.000.000,00
Arrecadado	1.037.632,71	523.041,71	417.365,22	480.835,92	90.050,25	73.576,09	0,00	0,00	0,00	0,00	0,00	0,00	0,00	2.622.501,90
Diferença	787.632,71	273.041,71	167.365,22	230.835,92	-159.949,75	-176.423,91	-250.000,00	-250.000,00	-250.000,00	-250.000,00	-250.000,00	-250.000,00	-250.000,00	-377.498,10
00112101010700000000 -														
Previsão	4.166,66	4.166,66	4.166,66	4.166,66	4.166,66	4.166,66	4.166,66	4.166,66	4.166,66	4.166,66	4.166,66	4.166,66	4.166,74	50.000,00
Arrecadado	0,00	0,00	0,00	0,00	0,00	0,00	0,00	0,00	0,00	0,00	0,00	0,00	0,00	0,00
Diferença	-4.166,66	-4.166,66	-4.166,66	-4.166,66	-4.166,66	-4.166,66	-4.166,66	-4.166,66	-4.166,66	-4.166,66	-4.166,66	-4.166,66	-4.166,74	-50.000,00
00112101010900000000 -														
Previsão	4.166,66	4.166,66	4.166,66	4.166,66	4.166,66	4.166,66	4.166,66	4.166,66	4.166,66	4.166,66	4.166,66	4.166,66	4.166,74	50.000,00
Arrecadado	66.483,46	0,00	0,00	2.311,20	1.540,80	963,00	0,00	0,00	0,00	0,00	0,00	0,00	0,00	71.298,46
Diferença	62.316,80	-4.166,66	-4.166,66	-1.855,46	-2.625,86	-3.203,66	-4.166,66	-4.166,66	-4.166,66	-4.166,66	-4.166,66	-4.166,66	-4.166,74	21.298,46
00112101011000000000 -														
Previsão	4.166,66	4.166,66	4.166,66	4.166,66	4.166,66	4.166,66	4.166,66	4.166,66	4.166,66	4.166,66	4.166,66	4.166,66	4.166,74	50.000,00
Arrecadado	117.065,59	117.065,58	206.152,20	117.065,58	117.065,58	117.065,58	0,00	0,00	0,00	0,00	0,00	0,00	0,00	791.480,11
Diferença	112.898,93	112.898,92	201.985,54	112.898,92	112.898,92	112.898,92	-4.166,66	-4.166,66	-4.166,66	-4.166,66	-4.166,66	-4.166,66	-4.166,74	741.480,11
00112101011100000000 - Taxa de Conc. d Aval														
Previsão	0,00	0,00	0,00	0,00	0,00	0,00	0,00	0,00	0,00	0,00	0,00	0,00	0,00	0,00
Arrecadado	0,00	0,00	4.259,98	800,00	2.000,00	0,00	0,00	0,00	0,00	0,00	0,00	0,00	0,00	7.059,98
Diferença	0,00	0,00	4.259,98	800,00	2.000,00	0,00	0,00	0,00	0,00	0,00	0,00	0,00	0,00	7.059,98
00112101011200000000 - ESTADIO														
Previsão	0,00	0,00	0,00	0,00	0,00	0,00	0,00	0,00	0,00	0,00	0,00	0,00	0,00	0,00
Arrecadado	0,00	0,00	0,00	0,00	0,00	0,00	0,00	0,00	0,00	0,00	0,00	0,00	0,00	0,00
Diferença	0,00	0,00	0,00	0,00	0,00	0,00	0,00	0,00	0,00	0,00	0,00	0,00	0,00	0,00
00112101011300000000 - ESTADIO														
Previsão	0,00	0,00	0,00	0,00	0,00	0,00	0,00	0,00	0,00	0,00	0,00	0,00	0,00	0,00
Arrecadado	0,00	0,00	0,00	0,00	0,00	0,00	0,00	0,00	0,00	0,00	0,00	0,00	0,00	0,00
Diferença	0,00	0,00	0,00	0,00	0,00	0,00	0,00	0,00	0,00	0,00	0,00	0,00	0,00	0,00



ESTADO DE MATO GROSSO
PREFEITURA MUNICIPAL DE SORRISO
CNPJ: 03.239.076/0001.62
Avenida Porto Alegre - 0002525 - Centro
Telefone (066)3545-4700
fazenda@sorriso.mt.gov.br

PROGRAMAÇÃO FINANCEIRA E CRONOGRAMA MENSAL DE DESEMBOLSO REFERENTE A JUNHO / 2022
Conforme Artigo 8º da LC 101/2000
Anexo II (Receita Prevista e Arrecadada)

00112101011400000000 - ESTADIO														
Previsão	0,00	0,00	0,00	0,00	0,00	0,00	0,00	0,00	0,00	0,00	0,00	0,00	0,00	0,00
Arrecadado	0,00	0,00	0,00	0,00	0,00	0,00	0,00	0,00	0,00	0,00	0,00	0,00	0,00	0,00
Diferença	0,00	0,00	0,00	0,00	0,00	0,00	0,00	0,00	0,00	0,00	0,00	0,00	0,00	0,00
00112101020000000000 -														
Previsão	7.500,00	7.500,00	7.500,00	7.500,00	7.500,00	7.500,00	7.500,00	7.500,00	7.500,00	7.500,00	7.500,00	7.500,00	7.500,00	90.000,00
Arrecadado	160,39	69,14	441,25	4.871,13	13.700,68	7.384,13	0,00	0,00	0,00	0,00	0,00	0,00	0,00	26.626,72
Diferença	-7.339,61	-7.430,86	-7.058,75	-2.628,87	6.200,68	-115,87	-7.500,00	-7.500,00	-7.500,00	-7.500,00	-7.500,00	-7.500,00	-7.500,00	-63.373,28
00112101030000000000 -														
Previsão	40.833,33	40.833,33	40.833,33	40.833,33	40.833,33	40.833,33	40.833,33	40.833,33	40.833,33	40.833,33	40.833,33	40.833,33	40.833,37	490.000,00
Arrecadado	30.162,58	27.527,34	24.974,34	25.542,61	38.724,22	56.098,95	0,00	0,00	0,00	0,00	0,00	0,00	0,00	203.030,04
Diferença	-10.670,75	-13.305,99	-15.858,99	-15.290,72	-2.109,11	15.265,62	-40.833,33	-40.833,33	-40.833,33	-40.833,33	-40.833,33	-40.833,37	-40.833,37	-286.969,96
00112101040000000000 -														
Previsão	24.166,66	24.166,66	24.166,66	24.166,66	24.166,66	24.166,66	24.166,66	24.166,66	24.166,66	24.166,66	24.166,66	24.166,66	24.166,74	290.000,00
Arrecadado	11.542,67	12.554,40	11.925,91	12.800,39	25.928,98	32.147,33	0,00	0,00	0,00	0,00	0,00	0,00	0,00	106.899,68
Diferença	-12.623,99	-11.612,26	-12.240,75	-11.366,27	1.762,32	7.980,67	-24.166,66	-24.166,66	-24.166,66	-24.166,66	-24.166,66	-24.166,66	-24.166,74	-183.100,32
00112104010000000000 -														
Previsão	7.500,00	7.500,00	7.500,00	7.500,00	7.500,00	7.500,00	7.500,00	7.500,00	7.500,00	7.500,00	7.500,00	7.500,00	7.500,00	90.000,00
Arrecadado	4.420,22	29.625,01	15.133,85	22.529,43	31.373,84	159.676,56	0,00	0,00	0,00	0,00	0,00	0,00	0,00	262.758,91
Diferença	-3.079,78	22.125,01	7.633,85	15.029,43	23.873,84	152.176,56	-7.500,00	-7.500,00	-7.500,00	-7.500,00	-7.500,00	-7.500,00	-7.500,00	172.758,91
00112201010100000000 -														
Previsão	11.250,00	11.250,00	11.250,00	11.250,00	11.250,00	11.250,00	11.250,00	11.250,00	11.250,00	11.250,00	11.250,00	11.250,00	11.250,00	135.000,00
Arrecadado	0,00	3,50	11,25	0,00	0,00	0,00	0,00	0,00	0,00	0,00	0,00	0,00	0,00	14,75
Diferença	-11.250,00	-11.246,50	-11.238,75	-11.250,00	-11.250,00	-11.250,00	-11.250,00	-11.250,00	-11.250,00	-11.250,00	-11.250,00	-11.250,00	-11.250,00	-134.985,25
00112201010200000000 -														
Previsão	416,66	416,66	416,66	416,66	416,66	416,66	416,66	416,66	416,66	416,66	416,66	416,66	416,74	5.000,00
Arrecadado	0,00	0,00	0,00	0,00	0,00	0,00	0,00	0,00	0,00	0,00	0,00	0,00	0,00	0,00
Diferença	-416,66	-416,66	-416,66	-416,66	-416,66	-416,66	-416,66	-416,66	-416,66	-416,66	-416,66	-416,66	-416,74	-5.000,00
00112201010300000000 -														
Previsão	250.000,00	250.000,00	250.000,00	250.000,00	250.000,00	250.000,00	250.000,00	250.000,00	250.000,00	250.000,00	250.000,00	250.000,00	250.000,00	3.000.000,00
Arrecadado	329,97	26,23	255.536,82	404.506,64	1.860.472,88	138.173,26	0,00	0,00	0,00	0,00	0,00	0,00	0,00	2.659.045,80
Diferença	-249.670,03	-249.973,77	5.536,82	154.506,64	1.610.472,88	-111.826,74	-250.000,00	-250.000,00	-250.000,00	-250.000,00	-250.000,00	-250.000,00	-250.000,00	-340.954,20
00112201010400000000 - CF art. 145, II, CTM														
Previsão	4.166,66	4.166,66	4.166,66	4.166,66	4.166,66	4.166,66	4.166,66	4.166,66	4.166,66	4.166,66	4.166,66	4.166,66	4.166,74	50.000,00
Arrecadado	1.874,25	7.671,93	5.997,60	4.948,02	4.548,18	4.798,08	0,00	0,00	0,00	0,00	0,00	0,00	0,00	29.838,06
Diferença	-2.292,41	3.505,27	1.830,94	781,36	381,52	631,42	-4.166,66	-4.166,66	-4.166,66	-4.166,66	-4.166,66	-4.166,66	-4.166,74	-20.161,94
00112201010500000000 -														
Previsão	833,33	833,33	833,33	833,33	833,33	833,33	833,33	833,33	833,33	833,33	833,33	833,33	833,37	10.000,00
Arrecadado	93,89	1.126,74	2.516,32	525,80	338,01	1.708,85	0,00	0,00	0,00	0,00	0,00	0,00	0,00	6.309,61
Diferença	-739,44	293,41	1.682,99	-307,53	-495,32	875,52	-833,33	-833,33	-833,33	-833,33	-833,33	-833,33	-833,37	-3.690,39



ESTADO DE MATO GROSSO
PREFEITURA MUNICIPAL DE SORRISO
CNPJ: 03.239.076/0001.62
Avenida Porto Alegre - 0002525 - Centro
Telefone (066)3545-4700
fazenda@sorriso.mt.gov.br

PROGRAMAÇÃO FINANCEIRA E CRONOGRAMA MENSAL DE DESEMBOLSO REFERENTE A JUNHO / 2022
Conforme Artigo 8º da LC 101/2000
Anexo II (Receita Prevista e Arrecadada)

00112201010600000000 -														
Previsão	150.000,00	150.000,00	150.000,00	150.000,00	150.000,00	150.000,00	150.000,00	150.000,00	150.000,00	150.000,00	150.000,00	150.000,00	150.000,00	1.800.000,00
Arrecadado	0,00	0,00	0,00	0,00	0,00	0,00	0,00	0,00	0,00	0,00	0,00	0,00	0,00	0,00
Diferença	-150.000,00	-150.000,00	-150.000,00	-150.000,00	-150.000,00	-150.000,00	-150.000,00	-150.000,00	-150.000,00	-150.000,00	-150.000,00	-150.000,00	-150.000,00	-1.800.000,00
00112201010700000000 - Taxa														
Previsão	0,00	0,00	0,00	0,00	0,00	0,00	0,00	0,00	0,00	0,00	0,00	0,00	0,00	0,00
Arrecadado	0,00	7.199,22	0,00	0,00	0,00	1.458,93	0,00	0,00	0,00	0,00	0,00	0,00	0,00	8.658,15
Diferença	0,00	7.199,22	0,00	0,00	0,00	1.458,93	0,00	0,00	0,00	0,00	0,00	0,00	0,00	8.658,15
00112201010800000000 - Taxa Aeroportuárias														
Previsão	0,00	0,00	0,00	0,00	0,00	0,00	0,00	0,00	0,00	0,00	0,00	0,00	0,00	0,00
Arrecadado	0,00	0,00	0,00	0,00	10.191,12	7.512,45	0,00	0,00	0,00	0,00	0,00	0,00	0,00	17.703,57
Diferença	0,00	0,00	0,00	0,00	10.191,12	7.512,45	0,00	0,00	0,00	0,00	0,00	0,00	0,00	17.703,57
00112201020000000000 -														
Previsão	1.666,66	1.666,66	1.666,66	1.666,66	1.666,66	1.666,66	1.666,66	1.666,66	1.666,66	1.666,66	1.666,66	1.666,66	1.666,74	20.000,00
Arrecadado	0,02	1.238,99	74,68	62,26	5.197,96	13.391,26	0,00	0,00	0,00	0,00	0,00	0,00	0,00	19.965,17
Diferença	-1.666,64	-427,67	-1.591,98	-1.604,40	3.531,30	11.724,60	-1.666,66	-1.666,66	-1.666,66	-1.666,66	-1.666,66	-1.666,66	-1.666,74	-34,83
00112201030000000000 -														
Previsão	6.666,66	6.666,66	6.666,66	6.666,66	6.666,66	6.666,66	6.666,66	6.666,66	6.666,66	6.666,66	6.666,66	6.666,66	6.666,74	80.000,00
Arrecadado	52.647,07	48.312,34	56.466,46	49.575,28	75.999,48	110.015,74	0,00	0,00	0,00	0,00	0,00	0,00	0,00	393.016,37
Diferença	45.980,41	41.645,68	49.799,80	42.908,62	69.332,82	103.349,08	-6.666,66	-6.666,66	-6.666,66	-6.666,66	-6.666,66	-6.666,66	-6.666,74	313.016,37
00112201040000000000 - CF art. 145, II, CTM														
Previsão	3.333,33	3.333,33	3.333,33	3.333,33	3.333,33	3.333,33	3.333,33	3.333,33	3.333,33	3.333,33	3.333,33	3.333,33	3.333,37	40.000,00
Arrecadado	16.673,89	13.971,36	16.916,34	15.077,90	23.519,79	35.788,16	0,00	0,00	0,00	0,00	0,00	0,00	0,00	121.947,44
Diferença	13.340,56	10.638,03	13.583,01	11.744,57	20.186,46	32.454,83	-3.333,33	-3.333,33	-3.333,33	-3.333,33	-3.333,33	-3.333,33	-3.333,37	81.947,44
00113153030000000000 -														
Previsão	83,33	83,33	83,33	83,33	83,33	83,33	83,33	83,33	83,33	83,33	83,33	83,33	83,37	1.000,00
Arrecadado	0,00	0,00	0,00	0,00	0,00	51,48	0,00	0,00	0,00	0,00	0,00	0,00	0,00	51,48
Diferença	-83,33	-83,33	-83,33	-83,33	-83,33	-31,85	-83,33	-83,33	-83,33	-83,33	-83,33	-83,33	-83,37	-948,52
00113153040000000000 -														
Previsão	83,33	83,33	83,33	83,33	83,33	83,33	83,33	83,33	83,33	83,33	83,33	83,33	83,37	1.000,00
Arrecadado	0,00	0,00	0,00	0,00	0,00	0,00	0,00	0,00	0,00	0,00	0,00	0,00	0,00	0,00
Diferença	-83,33	-83,33	-83,33	-83,33	-83,33	-83,33	-83,33	-83,33	-83,33	-83,33	-83,33	-83,33	-83,37	-1.000,00
00124150010000000000 -														
Previsão	341.250,00	341.250,00	341.250,00	341.250,00	341.250,00	341.250,00	341.250,00	341.250,00	341.250,00	341.250,00	341.250,00	341.250,00	341.250,00	4.095.000,00
Arrecadado	158.956,04	269.464,12	305.463,48	451.574,55	1.057.998,85	502.676,32	0,00	0,00	0,00	0,00	0,00	0,00	0,00	2.746.133,36
Diferença	-182.293,96	-71.785,88	-35.786,52	110.324,55	716.748,85	161.426,32	-341.250,00	-341.250,00	-341.250,00	-341.250,00	-341.250,00	-341.250,00	-341.250,00	-1.348.866,64
00131102010100000000 - A														
Previsão	29.166,66	29.166,66	29.166,66	29.166,66	29.166,66	29.166,66	29.166,66	29.166,66	29.166,66	29.166,66	29.166,66	29.166,66	29.166,74	350.000,00
Arrecadado	11.403,59	10.602,33	8.471,48	11.816,17	13.862,46	13.322,26	0,00	0,00	0,00	0,00	0,00	0,00	0,00	69.478,29
Diferença	-17.763,07	-18.564,33	-20.695,18	-17.350,49	-15.304,20	-15.844,40	-29.166,66	-29.166,66	-29.166,66	-29.166,66	-29.166,66	-29.166,66	-29.166,74	-280.521,71



ESTADO DE MATO GROSSO
PREFEITURA MUNICIPAL DE SORRISO
CNPJ: 03.239.076/0001.62
Avenida Porto Alegre - 0002525 - Centro
Telefone (066)3545-4700
fazenda@sorriso.mt.gov.br

PROGRAMAÇÃO FINANCEIRA E CRONOGRAMA MENSAL DE DESEMBOLSO REFERENTE A JUNHO / 2022
Conforme Artigo 8º da LC 101/2000

Anexo II (Receita Prevista e Arrecadada)

00131102010200000000 - A														
Previsão	2.500,00	2.500,00	2.500,00	2.500,00	2.500,00	2.500,00	2.500,00	2.500,00	2.500,00	2.500,00	2.500,00	2.500,00	2.500,00	30.000,00
Arrecadado	0,00	0,00	290,00	0,00	0,00	0,00	0,00	0,00	0,00	0,00	0,00	0,00	0,00	290,00
Diferença	-2.500,00	-2.500,00	-2.210,00	-2.500,00	-2.500,00	-2.500,00	-2.500,00	-2.500,00	-2.500,00	-2.500,00	-2.500,00	-2.500,00	-2.500,00	-29.710,00
00131102020000000000 - TXA														
Previsão	0,00	0,00	0,00	0,00	0,00	0,00	0,00	0,00	0,00	0,00	0,00	0,00	0,00	0,00
Arrecadado	0,00	0,00	0,00	0,00	0,00	89,36	0,00	0,00	0,00	0,00	0,00	0,00	0,00	89,36
Diferença	0,00	0,00	0,00	0,00	0,00	89,36	0,00	0,00	0,00	0,00	0,00	0,00	0,00	89,36
00131102030000000000 - CONCESSÃO, PERMISSÃO														
Previsão	0,00	0,00	0,00	0,00	0,00	0,00	0,00	0,00	0,00	0,00	0,00	0,00	0,00	0,00
Arrecadado	0,00	0,00	0,00	0,00	0,00	333,75	0,00	0,00	0,00	0,00	0,00	0,00	0,00	333,75
Diferença	0,00	0,00	0,00	0,00	0,00	333,75	0,00	0,00	0,00	0,00	0,00	0,00	0,00	333,75
00132101010100000000 -														
Previsão	20.650,00	20.650,00	20.650,00	20.650,00	20.650,00	20.650,00	20.650,00	20.650,00	20.650,00	20.650,00	20.650,00	20.650,00	20.650,00	247.800,00
Arrecadado	493.200,11	536.242,37	627.975,76	570.743,30	816.183,98	878.806,54	0,00	0,00	0,00	0,00	0,00	0,00	0,00	3.923.152,06
Diferença	472.550,11	515.592,37	607.325,76	550.093,30	795.533,98	858.156,54	-20.650,00	-20.650,00	-20.650,00	-20.650,00	-20.650,00	-20.650,00	-20.650,00	3.675.352,06
00132101010200000000 -														
Previsão	5.000,00	5.000,00	5.000,00	5.000,00	5.000,00	5.000,00	5.000,00	5.000,00	5.000,00	5.000,00	5.000,00	5.000,00	5.000,00	60.000,00
Arrecadado	2.490,31	3.520,81	5.790,14	3.048,36	8.834,77	12.412,61	0,00	0,00	0,00	0,00	0,00	0,00	0,00	36.097,00
Diferença	-2.509,69	-1.479,19	790,14	-1.951,64	3.834,77	7.412,61	-5.000,00	-5.000,00	-5.000,00	-5.000,00	-5.000,00	-5.000,00	-5.000,00	-23.903,00
00132101010300000000 -														
Previsão	12.916,66	12.916,66	12.916,66	12.916,66	12.916,66	12.916,66	12.916,66	12.916,66	12.916,66	12.916,66	12.916,66	12.916,66	12.916,74	155.000,00
Arrecadado	3.236,24	21.506,95	29.321,78	25.280,10	26.130,34	20.056,45	0,00	0,00	0,00	0,00	0,00	0,00	0,00	125.531,86
Diferença	-9.680,42	8.590,29	16.405,12	12.363,44	13.213,68	7.139,79	-12.916,66	-12.916,66	-12.916,66	-12.916,66	-12.916,66	-12.916,66	-12.916,74	-29.468,14
00132101010400000000 -														
Previsão	2.083,33	2.083,33	2.083,33	2.083,33	2.083,33	2.083,33	2.083,33	2.083,33	2.083,33	2.083,33	2.083,33	2.083,33	2.083,37	25.000,00
Arrecadado	0,00	0,00	0,00	0,00	0,00	0,00	0,00	0,00	0,00	0,00	0,00	0,00	0,00	0,00
Diferença	-2.083,33	-2.083,33	-2.083,33	-2.083,33	-2.083,33	-2.083,33	-2.083,33	-2.083,33	-2.083,33	-2.083,33	-2.083,33	-2.083,33	-2.083,37	-25.000,00
00132101010500000000 -														
Previsão	3.750,00	3.750,00	3.750,00	3.750,00	3.750,00	3.750,00	3.750,00	3.750,00	3.750,00	3.750,00	3.750,00	3.750,00	3.750,00	45.000,00
Arrecadado	0,00	0,00	0,00	0,00	0,00	0,00	0,00	0,00	0,00	0,00	0,00	0,00	0,00	0,00
Diferença	-3.750,00	-3.750,00	-3.750,00	-3.750,00	-3.750,00	-3.750,00	-3.750,00	-3.750,00	-3.750,00	-3.750,00	-3.750,00	-3.750,00	-3.750,00	-45.000,00
00132101010600000000 -														
Previsão	8.333,33	8.333,33	8.333,33	8.333,33	8.333,33	8.333,33	8.333,33	8.333,33	8.333,33	8.333,33	8.333,33	8.333,33	8.333,37	100.000,00
Arrecadado	147.846,01	189.848,26	243.756,47	219.573,28	292.029,02	272.450,13	0,00	0,00	0,00	0,00	0,00	0,00	0,00	1.365.503,17
Diferença	139.512,68	181.514,93	235.423,14	211.239,95	283.695,69	264.116,80	-8.333,33	-8.333,33	-8.333,33	-8.333,33	-8.333,33	-8.333,33	-8.333,37	1.265.503,17
00132101010700000000 -														
Previsão	550,00	550,00	550,00	550,00	550,00	550,00	550,00	550,00	550,00	550,00	550,00	550,00	550,00	6.600,00
Arrecadado	5.879,87	8.860,16	12.184,16	7.187,18	5.234,26	2.699,53	0,00	0,00	0,00	0,00	0,00	0,00	0,00	42.045,16
Diferença	5.329,87	8.310,16	11.634,16	6.637,18	4.684,26	2.149,53	-550,00	-550,00	-550,00	-550,00	-550,00	-550,00	-550,00	35.445,16



ESTADO DE MATO GROSSO
PREFEITURA MUNICIPAL DE SORRISO
CNPJ: 03.239.076/0001.62
Avenida Porto Alegre - 0002525 - Centro
Telefone (066)3545-4700
fazenda@sorriso.mt.gov.br

PROGRAMAÇÃO FINANCEIRA E CRONOGRAMA MENSAL DE DESEMBOLSO REFERENTE A JUNHO / 2022
Conforme Artigo 8º da LC 101/2000
Anexo II (Receita Prevista e Arrecadada)

00132101010800000000 -														
Previsão	208,33	208,33	208,33	208,33	208,33	208,33	208,33	208,33	208,33	208,33	208,33	208,33	208,37	2.500,00
Arrecadado	3,65	413,04	1.717,35	2.272,14	1.191,19	673,69	0,00	0,00	0,00	0,00	0,00	0,00	0,00	6.271,06
Diferença	-204,68	204,71	1.509,02	2.063,81	982,86	465,36	-208,33	-208,33	-208,33	-208,33	-208,33	-208,37	-208,37	3.771,06
00132101010900000000 -														
Previsão	25,00	25,00	25,00	25,00	25,00	25,00	25,00	25,00	25,00	25,00	25,00	25,00	25,00	300,00
Arrecadado	700,80	743,31	1.095,49	1.102,20	1.584,57	1.118,52	0,00	0,00	0,00	0,00	0,00	0,00	0,00	6.344,89
Diferença	675,80	718,31	1.070,49	1.077,20	1.559,57	1.093,52	-25,00	-25,00	-25,00	-25,00	-25,00	-25,00	-25,00	6.044,89
00132101011000000000 -														
Previsão	8,33	8,33	8,33	8,33	8,33	8,33	8,33	8,33	8,33	8,33	8,33	8,33	8,37	100,00
Arrecadado	1.011,43	1.059,04	1.325,04	1.215,19	2.832,10	4.495,38	0,00	0,00	0,00	0,00	0,00	0,00	0,00	11.938,18
Diferença	1.003,10	1.050,71	1.316,71	1.206,86	2.823,77	4.487,05	-8,33	-8,33	-8,33	-8,33	-8,33	-8,33	-8,37	11.838,18
00132101011100000000 -														
Previsão	8,33	8,33	8,33	8,33	8,33	8,33	8,33	8,33	8,33	8,33	8,33	8,33	8,37	100,00
Arrecadado	0,00	0,00	0,00	0,00	0,00	0,00	0,00	0,00	0,00	0,00	0,00	0,00	0,00	0,00
Diferença	-8,33	-8,33	-8,33	-8,33	-8,33	-8,33	-8,33	-8,33	-8,33	-8,33	-8,33	-8,33	-8,37	-100,00
00132101011200000000 -														
Previsão	416,66	416,66	416,66	416,66	416,66	416,66	416,66	416,66	416,66	416,66	416,66	416,66	416,74	5.000,00
Arrecadado	29.565,84	30.845,54	36.617,91	1.321.158,29	48.280,46	45.650,27	0,00	0,00	0,00	0,00	0,00	0,00	0,00	1.512.118,31
Diferença	29.149,18	30.428,88	36.201,25	1.320.741,63	47.863,80	45.233,61	-416,66	-416,66	-416,66	-416,66	-416,66	-416,66	-416,74	1.507.118,31
00132101011300000000 - FETHAB/SEDUC														
Previsão	208,33	208,33	208,33	208,33	208,33	208,33	208,33	208,33	208,33	208,33	208,33	208,33	208,37	2.500,00
Arrecadado	6.285,41	5.569,14	4.958,36	2.610,57	2.328,20	1.419,13	0,00	0,00	0,00	0,00	0,00	0,00	0,00	23.170,81
Diferença	6.077,08	5.360,81	4.750,03	2.402,24	2.119,87	1.210,80	-208,33	-208,33	-208,33	-208,33	-208,33	-208,33	-208,37	20.670,81
00132101011400000000 -														
Previsão	2.000,00	2.000,00	2.000,00	2.000,00	2.000,00	2.000,00	2.000,00	2.000,00	2.000,00	2.000,00	2.000,00	2.000,00	2.000,00	24.000,00
Arrecadado	13.408,86	23.056,17	39.785,98	41.605,65	56.985,34	59.066,56	0,00	0,00	0,00	0,00	0,00	0,00	0,00	233.908,56
Diferença	11.408,86	21.056,17	37.785,98	39.605,65	54.985,34	57.066,56	-2.000,00	-2.000,00	-2.000,00	-2.000,00	-2.000,00	-2.000,00	-2.000,00	209.908,56
00132101011500000000 -														
Previsão	8,33	8,33	8,33	8,33	8,33	8,33	8,33	8,33	8,33	8,33	8,33	8,33	8,37	100,00
Arrecadado	2.365,88	2.509,42	3.114,09	2.845,51	3.653,40	3.558,66	0,00	0,00	0,00	0,00	0,00	0,00	0,00	18.046,96
Diferença	2.357,55	2.501,09	3.105,76	2.837,18	3.645,07	3.550,33	-8,33	-8,33	-8,33	-8,33	-8,33	-8,33	-8,37	17.946,96
00132101011600000000 -														
Previsão	416,66	416,66	416,66	416,66	416,66	416,66	416,66	416,66	416,66	416,66	416,66	416,66	416,74	5.000,00
Arrecadado	0,00	0,00	0,00	0,00	0,00	0,00	0,00	0,00	0,00	0,00	0,00	0,00	0,00	0,00
Diferença	-416,66	-416,66	-416,66	-416,66	-416,66	-416,66	-416,66	-416,66	-416,66	-416,66	-416,66	-416,66	-416,74	-5.000,00
00132101011700000000 -														
Previsão	416,66	416,66	416,66	416,66	416,66	416,66	416,66	416,66	416,66	416,66	416,66	416,66	416,74	5.000,00
Arrecadado	6.705,90	8.749,42	12.507,86	13.403,05	14.087,48	16.183,86	0,00	0,00	0,00	0,00	0,00	0,00	0,00	71.637,57
Diferença	6.289,24	8.332,76	12.091,20	12.986,39	13.670,82	15.767,20	-416,66	-416,66	-416,66	-416,66	-416,66	-416,66	-416,74	66.637,57



ESTADO DE MATO GROSSO
PREFEITURA MUNICIPAL DE SORRISO
CNPJ: 03.239.076/0001.62
Avenida Porto Alegre - 0002525 - Centro
Telefone (066)3545-4700
fazenda@sorriso.mt.gov.br

PROGRAMAÇÃO FINANCEIRA E CRONOGRAMA MENSAL DE DESEMBOLSO REFERENTE A JUNHO / 2022
Conforme Artigo 8º da LC 101/2000
Anexo II (Receita Prevista e Arrecadada)

00132101011800000000 -														
Previsão	41,66	41,66	41,66	41,66	41,66	41,66	41,66	41,66	41,66	41,66	41,66	41,66	41,74	500,00
Arrecadado	3.098,05	3.311,05	4.163,83	3.831,73	4.820,81	4.807,53	0,00	0,00	0,00	0,00	0,00	0,00	0,00	24.033,00
Diferença	3.056,39	3.269,39	4.122,17	3.790,07	4.779,15	4.765,87	-41,66	-41,66	-41,66	-41,66	-41,66	-41,66	-41,74	23.533,00
00132101011900000000 -														
Previsão	83,33	83,33	83,33	83,33	83,33	83,33	83,33	83,33	83,33	83,33	83,33	83,33	83,37	1.000,00
Arrecadado	90,34	96,55	121,42	111,73	140,57	140,19	0,00	0,00	0,00	0,00	0,00	0,00	0,00	700,80
Diferença	7,01	13,22	38,09	28,40	57,24	56,86	-83,33	-83,33	-83,33	-83,33	-83,33	-83,33	-83,37	-299,20
00132101012000000000 -														
Previsão	41,66	41,66	41,66	41,66	41,66	41,66	41,66	41,66	41,66	41,66	41,66	41,66	41,74	500,00
Arrecadado	2.011,90	2.149,14	2.942,34	3.035,26	4.176,58	3.813,33	0,00	0,00	0,00	0,00	0,00	0,00	0,00	18.128,55
Diferença	1.970,24	2.107,48	2.900,68	2.993,60	4.134,92	3.771,67	-41,66	-41,66	-41,66	-41,66	-41,66	-41,66	-41,74	17.628,55
00132101012100000000 -														
Previsão	8,33	8,33	8,33	8,33	8,33	8,33	8,33	8,33	8,33	8,33	8,33	8,33	8,37	100,00
Arrecadado	35,11	37,21	40,21	32,63	36,76	3,89	0,00	0,00	0,00	0,00	0,00	0,00	0,00	185,81
Diferença	26,78	28,88	31,88	24,30	28,43	-4,44	-8,33	-8,33	-8,33	-8,33	-8,33	-8,33	-8,37	85,81
00132101012200000000 -														
Previsão	16,66	16,66	16,66	16,66	16,66	16,66	16,66	16,66	16,66	16,66	16,66	16,66	16,74	200,00
Arrecadado	76,33	73,96	97,50	537,74	689,56	535,48	0,00	0,00	0,00	0,00	0,00	0,00	0,00	2.010,57
Diferença	59,67	57,30	80,84	521,08	672,90	518,82	-16,66	-16,66	-16,66	-16,66	-16,66	-16,66	-16,74	1.810,57
00132101012300000000 -														
Previsão	158,33	158,33	158,33	158,33	158,33	158,33	158,33	158,33	158,33	158,33	158,33	158,33	158,37	1.900,00
Arrecadado	0,00	0,00	0,00	0,00	0,00	0,00	0,00	0,00	0,00	0,00	0,00	0,00	0,00	0,00
Diferença	-158,33	-158,33	-158,33	-158,33	-158,33	-158,33	-158,33	-158,33	-158,33	-158,33	-158,33	-158,33	-158,37	-1.900,00
00132101012400000000 -														
Previsão	208,33	208,33	208,33	208,33	208,33	208,33	208,33	208,33	208,33	208,33	208,33	208,33	208,37	2.500,00
Arrecadado	1.888,95	2.015,32	2.523,32	2.135,38	2.739,88	10.941,90	0,00	0,00	0,00	0,00	0,00	0,00	0,00	22.244,75
Diferença	1.680,62	1.806,99	2.314,99	1.927,05	2.531,55	10.733,57	-208,33	-208,33	-208,33	-208,33	-208,33	-208,33	-208,37	19.744,75
00132101012500000000 -														
Previsão	1.250,00	1.250,00	1.250,00	1.250,00	1.250,00	1.250,00	1.250,00	1.250,00	1.250,00	1.250,00	1.250,00	1.250,00	1.250,00	15.000,00
Arrecadado	0,00	0,00	3.683,89	5.712,85	7.351,60	7.265,84	0,00	0,00	0,00	0,00	0,00	0,00	0,00	24.014,18
Diferença	-1.250,00	-1.250,00	2.433,89	4.462,85	6.101,60	6.015,84	-1.250,00	-1.250,00	-1.250,00	-1.250,00	-1.250,00	-1.250,00	-1.250,00	9.014,18
00132101012600000000 -														
Previsão	83,33	83,33	83,33	83,33	83,33	83,33	83,33	83,33	83,33	83,33	83,33	83,33	83,37	1.000,00
Arrecadado	0,00	0,00	0,00	0,00	0,00	0,00	0,00	0,00	0,00	0,00	0,00	0,00	0,00	0,00
Diferença	-83,33	-83,33	-83,33	-83,33	-83,33	-83,33	-83,33	-83,33	-83,33	-83,33	-83,33	-83,33	-83,37	-1.000,00
00132101012700000000 -														
Previsão	8,33	8,33	8,33	8,33	8,33	8,33	8,33	8,33	8,33	8,33	8,33	8,33	8,37	100,00
Arrecadado	0,00	0,00	0,00	0,00	0,00	0,00	0,00	0,00	0,00	0,00	0,00	0,00	0,00	0,00
Diferença	-8,33	-8,33	-8,33	-8,33	-8,33	-8,33	-8,33	-8,33	-8,33	-8,33	-8,33	-8,33	-8,37	-100,00



ESTADO DE MATO GROSSO
PREFEITURA MUNICIPAL DE SORRISO
CNPJ: 03.239.076/0001.62
Avenida Porto Alegre - 0002525 - Centro
Telefone (066)3545-4700
fazenda@sorriso.mt.gov.br

PROGRAMAÇÃO FINANCEIRA E CRONOGRAMA MENSAL DE DESEMBOLSO REFERENTE A JUNHO / 2022
Conforme Artigo 8º da LC 101/2000
Anexo II (Receita Prevista e Arrecadada)

00132101012800000000 -														
Previsão	8,33	8,33	8,33	8,33	8,33	8,33	8,33	8,33	8,33	8,33	8,33	8,33	8,37	100,00
Arrecadado	0,00	0,00	0,00	0,00	0,00	0,00	0,00	0,00	0,00	0,00	0,00	0,00	0,00	0,00
Diferença	-8,33	-8,33	-8,33	-8,33	-8,33	-8,33	-8,33	-8,33	-8,33	-8,33	-8,33	-8,33	-8,37	-100,00
00132101012900000000 -														
Previsão	83,33	83,33	83,33	83,33	83,33	83,33	83,33	83,33	83,33	83,33	83,33	83,33	83,37	1.000,00
Arrecadado	4.567,96	5.033,08	6.895,69	6.515,98	9.387,20	10.413,39	0,00	0,00	0,00	0,00	0,00	0,00	0,00	42.813,30
Diferença	4.484,63	4.949,75	6.812,36	6.432,65	9.303,87	10.330,06	-83,33	-83,33	-83,33	-83,33	-83,33	-83,33	-83,37	41.813,30
00132101013000000000 -														
Previsão	8,33	8,33	8,33	8,33	8,33	8,33	8,33	8,33	8,33	8,33	8,33	8,33	8,37	100,00
Arrecadado	0,00	0,00	324,39	0,00	800,00	750,11	0,00	0,00	0,00	0,00	0,00	0,00	0,00	1.874,50
Diferença	-8,33	-8,33	316,06	-8,33	791,67	741,78	-8,33	-8,33	-8,33	-8,33	-8,33	-8,33	-8,37	1.774,50
00132101013100000000 -														
Previsão	416,66	416,66	416,66	416,66	416,66	416,66	416,66	416,66	416,66	416,66	416,66	416,66	416,74	5.000,00
Arrecadado	520,08	1.752,47	3.813,23	4.822,54	8.841,36	0,00	0,00	0,00	0,00	0,00	0,00	0,00	0,00	19.749,68
Diferença	103,42	1.335,81	3.396,57	4.405,88	8.424,70	-416,66	-416,66	-416,66	-416,66	-416,66	-416,66	-416,66	-416,74	14.749,68
00132101013200000000 -														
Previsão	500,00	500,00	500,00	500,00	500,00	500,00	500,00	500,00	500,00	500,00	500,00	500,00	500,00	6.000,00
Arrecadado	52.214,00	11.708,51	1.872,12	1.722,87	2.167,38	2.161,48	0,00	0,00	0,00	0,00	0,00	0,00	0,00	71.846,36
Diferença	51.714,00	11.208,51	1.372,12	1.222,87	1.667,38	1.661,48	-500,00	-500,00	-500,00	-500,00	-500,00	-500,00	-500,00	65.846,36
00132101013300000000 -														
Previsão	208,33	208,33	208,33	208,33	208,33	208,33	208,33	208,33	208,33	208,33	208,33	208,33	208,37	2.500,00
Arrecadado	2.768,98	2.956,24	3.701,42	623,03	180,07	179,66	0,00	0,00	0,00	0,00	0,00	0,00	0,00	10.409,40
Diferença	2.560,65	2.747,91	3.493,09	414,70	-28,26	-28,67	-208,33	-208,33	-208,33	-208,33	-208,33	-208,33	-208,37	7.909,40
00132101013400000000 -														
Previsão	291,66	291,66	291,66	291,66	291,66	291,66	291,66	291,66	291,66	291,66	291,66	291,66	291,74	3.500,00
Arrecadado	6.701,04	9.420,90	13.994,74	13.394,42	19.247,17	20.755,76	0,00	0,00	0,00	0,00	0,00	0,00	0,00	83.514,03
Diferença	6.409,38	9.129,24	13.703,08	13.102,76	18.955,51	20.464,10	-291,66	-291,66	-291,66	-291,66	-291,66	-291,66	-291,74	80.014,03
00162102010100000000 -														
Previsão	35.833,33	35.833,33	35.833,33	35.833,33	35.833,33	35.833,33	35.833,33	35.833,33	35.833,33	35.833,33	35.833,33	35.833,33	35.833,37	430.000,00
Arrecadado	34.924,30	39.504,90	41.462,20	30.576,80	68.789,20	74.263,65	0,00	0,00	0,00	0,00	0,00	0,00	0,00	289.521,05
Diferença	-909,03	3.671,57	5.628,87	-5.256,53	32.955,87	38.430,32	-35.833,33	-35.833,33	-35.833,33	-35.833,33	-35.833,33	-35.833,33	-35.833,37	-140.478,95
00162102030000000000 - DIVIDA ATIVA														
Previsão	0,00	0,00	0,00	0,00	0,00	0,00	0,00	0,00	0,00	0,00	0,00	0,00	0,00	0,00
Arrecadado	0,00	29,60	740,00	0,00	0,00	0,00	0,00	0,00	0,00	0,00	0,00	0,00	0,00	769,60
Diferença	0,00	29,60	740,00	0,00	0,00	0,00	0,00	0,00	0,00	0,00	0,00	0,00	0,00	769,60
00162102040000000000 - MJ DIVIDA ATIVA TAXA														
Previsão	0,00	0,00	0,00	0,00	0,00	0,00	0,00	0,00	0,00	0,00	0,00	0,00	0,00	0,00
Arrecadado	0,00	9,05	173,50	0,00	0,00	0,00	0,00	0,00	0,00	0,00	0,00	0,00	0,00	182,55
Diferença	0,00	9,05	173,50	0,00	0,00	0,00	0,00	0,00	0,00	0,00	0,00	0,00	0,00	182,55



ESTADO DE MATO GROSSO
PREFEITURA MUNICIPAL DE SORRISO
CNPJ: 03.239.076/0001.62
Avenida Porto Alegre - 0002525 - Centro
Telefone (066)3545-4700
fazenda@sorriso.mt.gov.br

PROGRAMAÇÃO FINANCEIRA E CRONOGRAMA MENSAL DE DESEMBOLSO REFERENTE A JUNHO / 2022
Conforme Artigo 8º da LC 101/2000
Anexo II (Receita Prevista e Arrecadada)

00169999010100000000 -	Previsão	50.833,33	50.833,33	50.833,33	50.833,33	50.833,33	50.833,33	50.833,33	50.833,33	50.833,33	50.833,33	50.833,37	610.000,00
	Arrecadado	59,68	25,22	28.199,65	50.746,07	189.167,33	15.924,72	0,00	0,00	0,00	0,00	0,00	284.122,67
	Diferença	-50.773,65	-50.808,11	-22.633,68	-87,26	138.334,00	-34.908,61	-50.833,33	-50.833,33	-50.833,33	-50.833,33	-50.833,37	-325.877,33
00169999020000000000 -	Previsão	416,66	416,66	416,66	416,66	416,66	416,66	416,66	416,66	416,66	416,66	416,74	5.000,00
	Arrecadado	0,00	0,42	0,01	0,12	570,76	1.552,06	0,00	0,00	0,00	0,00	0,00	2.123,37
	Diferença	-416,66	-416,24	-416,65	-416,54	154,10	1.135,40	-416,66	-416,66	-416,66	-416,66	-416,74	-2.876,63
00169999030000000000 - Outros Serviços - DA	Previsão	0,00	0,00	0,00	0,00	0,00	0,00	0,00	0,00	0,00	0,00	0,00	0,00
	Arrecadado	5.245,02	4.687,89	6.398,77	5.309,66	9.543,67	12.109,12	0,00	0,00	0,00	0,00	0,00	43.294,13
	Diferença	5.245,02	4.687,89	6.398,77	5.309,66	9.543,67	12.109,12	0,00	0,00	0,00	0,00	0,00	43.294,13
00169999040000000000 - Outros Serviços	Previsão	0,00	0,00	0,00	0,00	0,00	0,00	0,00	0,00	0,00	0,00	0,00	0,00
	Arrecadado	1.577,59	1.327,89	1.857,44	1.596,42	2.866,42	3.828,08	0,00	0,00	0,00	0,00	0,00	13.053,84
	Diferença	1.577,59	1.327,89	1.857,44	1.596,42	2.866,42	3.828,08	0,00	0,00	0,00	0,00	0,00	13.053,84
00171151110000000000 -	Previsão	4.097.500,00	4.097.500,00	4.097.500,00	4.097.500,00	4.097.500,00	4.097.500,00	4.097.500,00	4.097.500,00	4.097.500,00	4.097.500,00	4.097.500,00	49.170.000,00
	Arrecadado	4.469.291,42	6.238.753,98	3.782.185,81	4.483.229,45	4.987.145,36	4.666.426,19	0,00	0,00	0,00	0,00	0,00	28.627.032,21
	Diferença	371.791,42	2.141.253,98	-315.314,19	385.729,45	889.645,36	568.926,19	-4.097.500,00	-4.097.500,00	-4.097.500,00	-4.097.500,00	-4.097.500,00	-20.542.967,79
00171151210000000000 -	Previsão	175.000,00	175.000,00	175.000,00	175.000,00	175.000,00	175.000,00	175.000,00	175.000,00	175.000,00	175.000,00	175.000,00	2.100.000,00
	Arrecadado	0,00	0,00	0,00	0,00	0,00	0,00	0,00	0,00	0,00	0,00	0,00	0,00
	Diferença	-175.000,00	-175.000,00	-175.000,00	-175.000,00	-175.000,00	-175.000,00	-175.000,00	-175.000,00	-175.000,00	-175.000,00	-175.000,00	-2.100.000,00
00171151310000000000 -	Previsão	175.000,00	175.000,00	175.000,00	175.000,00	175.000,00	175.000,00	175.000,00	175.000,00	175.000,00	175.000,00	175.000,00	2.100.000,00
	Arrecadado	0,00	0,00	0,00	0,00	0,00	0,00	0,00	0,00	0,00	0,00	0,00	0,00
	Diferença	-175.000,00	-175.000,00	-175.000,00	-175.000,00	-175.000,00	-175.000,00	-175.000,00	-175.000,00	-175.000,00	-175.000,00	-175.000,00	-2.100.000,00
00171152010000000000 -	Previsão	583.333,33	583.333,33	583.333,33	583.333,33	583.333,33	583.333,33	583.333,33	583.333,33	583.333,33	583.333,33	583.333,37	7.000.000,00
	Arrecadado	166.955,98	58.672,21	55.738,77	175.732,12	53.783,13	73.354,42	0,00	0,00	0,00	0,00	0,00	584.236,63
	Diferença	-416.377,35	-524.661,12	-527.594,56	-407.601,21	-529.550,20	-509.978,91	-583.333,33	-583.333,33	-583.333,33	-583.333,33	-583.333,37	-6.415.763,37
00171250010000000000 -	Previsão	58.250,00	58.250,00	58.250,00	58.250,00	58.250,00	58.250,00	58.250,00	58.250,00	58.250,00	58.250,00	58.250,00	699.000,00
	Arrecadado	65.301,79	0,00	84.283,93	236.310,98	134.179,96	102.796,94	0,00	0,00	0,00	0,00	0,00	622.873,60
	Diferença	7.051,79	-58.250,00	26.033,93	178.060,98	75.929,96	44.546,94	-58.250,00	-58.250,00	-58.250,00	-58.250,00	-58.250,00	-76.126,40
00171251010000000000 -	Previsão	9.575,00	9.575,00	9.575,00	9.575,00	9.575,00	9.575,00	9.575,00	9.575,00	9.575,00	9.575,00	9.575,00	114.900,00
	Arrecadado	7.365,03	0,00	15.180,23	5.193,39	31.909,41	7.753,19	0,00	0,00	0,00	0,00	0,00	67.401,25
	Diferença	-2.209,97	-9.575,00	5.605,23	-4.381,61	22.334,41	-1.821,81	-9.575,00	-9.575,00	-9.575,00	-9.575,00	-9.575,00	-47.498,75



ESTADO DE MATO GROSSO
PREFEITURA MUNICIPAL DE SORRISO

CNPJ: 03.239.076/0001.62

Avenida Porto Alegre - 0002525 - Centro

Telefone (066)3545-4700

fazenda@sorriso.mt.gov.br

PROGRAMAÇÃO FINANCEIRA E CRONOGRAMA MENSAL DE DESEMBOLSO REFERENTE A JUNHO / 2022
Conforme Artigo 8º da LC 101/2000

Anexo II (Receita Prevista e Arrecadada)

0017125211000000000 -														
Previsão	59.083,33	59.083,33	59.083,33	59.083,33	59.083,33	59.083,33	59.083,33	59.083,33	59.083,33	59.083,33	59.083,33	59.083,37	709.000,00	
Arrecadado	94.117,65	89.375,25	110.174,82	100.620,44	130.009,04	106.841,60	0,00	0,00	0,00	0,00	0,00	0,00	631.138,80	
Diferença	35.034,32	30.291,92	51.091,49	41.537,11	70.925,71	47.758,27	-59.083,33	-59.083,33	-59.083,33	-59.083,33	-59.083,33	-59.083,37	-77.861,20	
00171350110100000000 -														
Previsão	798.000,00	798.000,00	798.000,00	798.000,00	798.000,00	798.000,00	798.000,00	798.000,00	798.000,00	798.000,00	798.000,00	798.000,00	9.576.000,00	
Arrecadado	675.062,03	776.963,25	747.941,41	744.941,41	741.941,41	1.014.751,41	0,00	0,00	0,00	0,00	0,00	0,00	4.701.600,92	
Diferença	-122.937,97	-21.036,75	-50.058,59	-53.058,59	-56.058,59	216.751,41	-798.000,00	-798.000,00	-798.000,00	-798.000,00	-798.000,00	-798.000,00	-4.874.399,08	
00171350110200000000 -														
Previsão	200.000,00	200.000,00	200.000,00	200.000,00	200.000,00	200.000,00	200.000,00	200.000,00	200.000,00	200.000,00	200.000,00	200.000,00	2.400.000,00	
Arrecadado	173.600,00	175.150,00	181.350,00	182.900,00	187.550,00	189.100,00	0,00	0,00	0,00	0,00	0,00	0,00	1.089.650,00	
Diferença	-26.400,00	-24.850,00	-18.650,00	-17.100,00	-12.450,00	-10.900,00	-200.000,00	-200.000,00	-200.000,00	-200.000,00	-200.000,00	-200.000,00	-1.310.350,00	
00171350210100000000 -														
Previsão	358.333,33	358.333,33	358.333,33	358.333,33	358.333,33	358.333,33	358.333,33	358.333,33	358.333,33	358.333,33	358.333,33	358.333,37	4.300.000,00	
Arrecadado	453.451,69	699.709,25	464.844,02	455.022,17	471.103,99	1.275.215,99	0,00	0,00	0,00	0,00	0,00	0,00	3.819.347,11	
Diferença	95.118,36	341.375,92	106.510,69	96.688,84	112.770,66	916.882,66	-358.333,33	-358.333,33	-358.333,33	-358.333,33	-358.333,33	-358.333,37	-480.652,89	
00171350310100000000 -														
Previsão	129.166,66	129.166,66	129.166,66	129.166,66	129.166,66	129.166,66	129.166,66	129.166,66	129.166,66	129.166,66	129.166,66	129.166,74	1.550.000,00	
Arrecadado	0,00	288.331,36	109.710,41	111.260,41	101.910,41	119.060,41	0,00	0,00	0,00	0,00	0,00	0,00	730.273,00	
Diferença	-129.166,66	159.164,70	-19.456,25	-17.906,25	-27.256,25	-10.106,25	-129.166,66	-129.166,66	-129.166,66	-129.166,66	-129.166,66	-129.166,74	-819.727,00	
00171350410100000000 -														
Previsão	49.416,66	49.416,66	49.416,66	49.416,66	49.416,66	49.416,66	49.416,66	49.416,66	49.416,66	49.416,66	49.416,66	49.416,74	593.000,00	
Arrecadado	44.403,89	44.403,89	44.403,89	44.403,89	44.403,89	50.403,89	0,00	0,00	0,00	0,00	0,00	0,00	272.423,34	
Diferença	-5.012,77	-5.012,77	-5.012,77	-5.012,77	-5.012,77	987,23	-49.416,66	-49.416,66	-49.416,66	-49.416,66	-49.416,66	-49.416,74	-320.576,66	
00171350510100000000 -														
Previsão	1.250,00	1.250,00	1.250,00	1.250,00	1.250,00	1.250,00	1.250,00	1.250,00	1.250,00	1.250,00	1.250,00	1.250,00	15.000,00	
Arrecadado	0,00	0,00	0,00	13.000,00	0,00	0,00	0,00	0,00	0,00	0,00	0,00	0,00	13.000,00	
Diferença	-1.250,00	-1.250,00	-1.250,00	11.750,00	-1.250,00	-1.250,00	-1.250,00	-1.250,00	-1.250,00	-1.250,00	-1.250,00	-1.250,00	-2.000,00	
00171350910100000000 -														
Previsão	0,00	0,00	0,00	0,00	0,00	0,00	0,00	0,00	0,00	0,00	0,00	0,00	0,00	
Arrecadado	94.172,20	0,00	177.804,20	7.086,10	7.086,10	7.086,10	0,00	0,00	0,00	0,00	0,00	0,00	293.234,70	
Diferença	94.172,20	0,00	177.804,20	7.086,10	7.086,10	7.086,10	0,00	0,00	0,00	0,00	0,00	0,00	293.234,70	
00171351110100000000 -														
Previsão	2.491,66	2.491,66	2.491,66	2.491,66	2.491,66	2.491,66	2.491,66	2.491,66	2.491,66	2.491,66	2.491,66	2.491,74	29.900,00	
Arrecadado	0,00	0,00	0,00	0,00	0,00	86.119,00	0,00	0,00	0,00	0,00	0,00	0,00	86.119,00	
Diferença	-2.491,66	-2.491,66	-2.491,66	-2.491,66	-2.491,66	83.627,34	-2.491,66	-2.491,66	-2.491,66	-2.491,66	-2.491,66	-2.491,74	56.219,00	
00171351310100000000 -														
Previsão	5.833,33	5.833,33	5.833,33	5.833,33	5.833,33	5.833,33	5.833,33	5.833,33	5.833,33	5.833,33	5.833,33	5.833,37	70.000,00	
Arrecadado	0,00	0,00	0,00	0,00	0,00	0,00	0,00	0,00	0,00	0,00	0,00	0,00	0,00	
Diferença	-5.833,33	-5.833,33	-5.833,33	-5.833,33	-5.833,33	-5.833,33	-5.833,33	-5.833,33	-5.833,33	-5.833,33	-5.833,33	-5.833,37	-70.000,00	



ESTADO DE MATO GROSSO
PREFEITURA MUNICIPAL DE SORRISO

CNPJ: 03.239.076/0001.62

Avenida Porto Alegre - 0002525 - Centro

Telefone (066)3545-4700

fazenda@sorriso.mt.gov.br

PROGRAMAÇÃO FINANCEIRA E CRONOGRAMA MENSAL DE DESEMBOLSO REFERENTE A JUNHO / 2022
Conforme Artigo 8º da LC 101/2000

Anexo II (Receita Prevista e Arrecadada)

0017145001000000000 -													
Previsão	449.450,00	449.450,00	449.450,00	449.450,00	449.450,00	449.450,00	449.450,00	449.450,00	449.450,00	449.450,00	449.450,00	449.450,00	5.393.400,00
Arrecadado	546.265,68	359.605,71	345.660,72	359.148,06	357.111,91	367.286,33	0,00	0,00	0,00	0,00	0,00	0,00	2.335.078,41
Diferença	96.815,68	-89.844,29	-103.789,28	-90.301,94	-92.338,09	-82.163,67	-449.450,00	-449.450,00	-449.450,00	-449.450,00	-449.450,00	-449.450,00	-3.058.321,59
00171452010100000000 -													
Previsão	89.791,66	89.791,66	89.791,66	89.791,66	89.791,66	89.791,66	89.791,66	89.791,66	89.791,66	89.791,66	89.791,66	89.791,74	1.077.500,00
Arrecadado	0,00	73.296,60	148.239,40	73.296,60	73.296,60	73.296,60	0,00	0,00	0,00	0,00	0,00	0,00	441.425,80
Diferença	-89.791,66	-16.495,06	58.447,74	-16.495,06	-16.495,06	-16.495,06	-89.791,66	-89.791,66	-89.791,66	-89.791,66	-89.791,66	-89.791,74	-636.074,20
00171452010200000000 -													
Previsão	58.333,33	58.333,33	58.333,33	58.333,33	58.333,33	58.333,33	58.333,33	58.333,33	58.333,33	58.333,33	58.333,33	58.333,37	700.000,00
Arrecadado	0,00	74.942,80	0,00	74.942,80	74.942,80	74.942,80	0,00	0,00	0,00	0,00	0,00	0,00	299.771,20
Diferença	-58.333,33	16.609,47	-58.333,33	16.609,47	16.609,47	16.609,47	-58.333,33	-58.333,33	-58.333,33	-58.333,33	-58.333,33	-58.333,37	-400.228,80
00171452010300000000 -													
Previsão	34.166,66	34.166,66	34.166,66	34.166,66	34.166,66	34.166,66	34.166,66	34.166,66	34.166,66	34.166,66	34.166,66	34.166,74	410.000,00
Arrecadado	0,00	34.144,40	34.144,40	34.144,40	34.144,40	34.144,40	0,00	0,00	0,00	0,00	0,00	0,00	170.722,00
Diferença	-34.166,66	-22,26	-22,26	-22,26	-22,26	-22,26	-34.166,66	-34.166,66	-34.166,66	-34.166,66	-34.166,66	-34.166,74	-239.278,00
00171452010400000000 -													
Previsão	833,33	833,33	833,33	833,33	833,33	833,33	833,33	833,33	833,33	833,33	833,33	833,37	10.000,00
Arrecadado	0,00	634,00	634,00	634,00	634,00	634,00	0,00	0,00	0,00	0,00	0,00	0,00	3.170,00
Diferença	-833,33	-199,33	-199,33	-199,33	-199,33	-199,33	-833,33	-833,33	-833,33	-833,33	-833,33	-833,37	-6.830,00
00171453010000000000 -													
Previsão	20.808,33	20.808,33	20.808,33	20.808,33	20.808,33	20.808,33	20.808,33	20.808,33	20.808,33	20.808,33	20.808,33	20.808,37	249.700,00
Arrecadado	0,00	0,00	33.414,38	16.707,19	16.707,19	16.707,19	0,00	0,00	0,00	0,00	0,00	0,00	83.535,95
Diferença	-20.808,33	-20.808,33	12.606,05	-4.101,14	-4.101,14	-4.101,14	-20.808,33	-20.808,33	-20.808,33	-20.808,33	-20.808,33	-20.808,37	-166.164,05
00171499010000000000 -													
Previsão	991,66	991,66	991,66	991,66	991,66	991,66	991,66	991,66	991,66	991,66	991,66	991,74	11.900,00
Arrecadado	0,00	0,00	0,00	0,00	382.850,75	0,00	0,00	0,00	0,00	0,00	0,00	0,00	382.850,75
Diferença	-991,66	-991,66	-991,66	-991,66	381.859,09	-991,66	-991,66	-991,66	-991,66	-991,66	-991,66	-991,74	370.950,75
00171650010100000000 -													
Previsão	14.166,66	14.166,66	14.166,66	14.166,66	14.166,66	14.166,66	14.166,66	14.166,66	14.166,66	14.166,66	14.166,66	14.166,74	170.000,00
Arrecadado	0,00	0,00	44.770,45	50.577,67	14.434,23	12.860,65	0,00	0,00	0,00	0,00	0,00	0,00	122.643,00
Diferença	-14.166,66	-14.166,66	30.603,79	36.411,01	267,57	-1.306,01	-14.166,66	-14.166,66	-14.166,66	-14.166,66	-14.166,66	-14.166,74	-47.357,00
00171650010200000000 -													
Previsão	10.000,00	10.000,00	10.000,00	10.000,00	10.000,00	10.000,00	10.000,00	10.000,00	10.000,00	10.000,00	10.000,00	10.000,00	120.000,00
Arrecadado	0,00	0,00	17.030,00	8.515,00	10.947,86	10.947,86	0,00	0,00	0,00	0,00	0,00	0,00	47.440,72
Diferença	-10.000,00	-10.000,00	7.030,00	-1.485,00	947,86	947,86	-10.000,00	-10.000,00	-10.000,00	-10.000,00	-10.000,00	-10.000,00	-72.559,28
00171650010300000000 -													
Previsão	17.500,00	17.500,00	17.500,00	17.500,00	17.500,00	17.500,00	17.500,00	17.500,00	17.500,00	17.500,00	17.500,00	17.500,00	210.000,00
Arrecadado	0,00	0,00	9.480,43	41.338,22	9.339,18	8.272,71	0,00	0,00	0,00	0,00	0,00	0,00	68.430,54
Diferença	-17.500,00	-17.500,00	-8.019,57	23.838,22	-8.160,82	-9.227,29	-17.500,00	-17.500,00	-17.500,00	-17.500,00	-17.500,00	-17.500,00	-141.569,46



ESTADO DE MATO GROSSO
PREFEITURA MUNICIPAL DE SORRISO
CNPJ: 03.239.076/0001.62
Avenida Porto Alegre - 0002525 - Centro
Telefone (066)3545-4700
fazenda@sorriso.mt.gov.br

PROGRAMAÇÃO FINANCEIRA E CRONOGRAMA MENSAL DE DESEMBOLSO REFERENTE A JUNHO / 2022
Conforme Artigo 8º da LC 101/2000
Anexo II (Receita Prevista e Arrecadada)

00171650010400000000 -														
Previsão	11.208,33	11.208,33	11.208,33	11.208,33	11.208,33	11.208,33	11.208,33	11.208,33	11.208,33	11.208,33	11.208,33	11.208,33	11.208,37	134.500,00
Arrecadado	0,00	11.607,00	10.390,50	25.731,00	13.374,00	0,00	0,00	0,00	0,00	0,00	0,00	0,00	0,00	61.102,50
Diferença	-11.208,33	398,67	-817,83	14.522,67	2.165,67	-11.208,33	-11.208,33	-11.208,33	-11.208,33	-11.208,33	-11.208,33	-11.208,33	-11.208,37	-73.397,50
00171650010500000000 -														
Previsão	2.908,33	2.908,33	2.908,33	2.908,33	2.908,33	2.908,33	2.908,33	2.908,33	2.908,33	2.908,33	2.908,33	2.908,33	2.908,37	34.900,00
Arrecadado	0,00	0,00	0,00	0,00	0,00	0,00	0,00	0,00	0,00	0,00	0,00	0,00	0,00	0,00
Diferença	-2.908,33	-2.908,33	-2.908,33	-2.908,33	-2.908,33	-2.908,33	-2.908,33	-2.908,33	-2.908,33	-2.908,33	-2.908,33	-2.908,33	-2.908,37	-34.900,00
00171958010000000000 - TRANSFERÊNCIA OBRIGA														
Previsão	0,00	0,00	0,00	0,00	0,00	0,00	0,00	0,00	0,00	0,00	0,00	0,00	0,00	0,00
Arrecadado	0,00	0,00	0,00	0,00	0,00	0,00	0,00	0,00	0,00	0,00	0,00	0,00	0,00	0,00
Diferença	0,00	0,00	0,00	0,00	0,00	0,00	0,00	0,00	0,00	0,00	0,00	0,00	0,00	0,00
00171999010100000000 - Arrecadação Princip														
Previsão	390.294,69	390.294,69	390.294,69	390.294,69	390.294,69	390.294,69	390.294,69	390.294,69	390.294,69	390.294,69	390.294,69	390.294,69	390.294,70	4.683.536,29
Arrecadado	0,00	0,00	0,00	0,00	0,00	0,00	0,00	0,00	0,00	0,00	0,00	0,00	0,00	0,00
Diferença	-390.294,69	-390.294,69	-390.294,69	-390.294,69	-390.294,69	-390.294,69	-390.294,69	-390.294,69	-390.294,69	-390.294,69	-390.294,69	-390.294,69	-390.294,70	-4.683.536,29
00171999010200000000 - ADO LC 176/2020 (ADO														
Previsão	403.638,64	403.638,64	403.638,64	403.638,64	403.638,64	403.638,64	403.638,64	403.638,64	403.638,64	403.638,64	403.638,64	403.638,64	403.638,67	4.843.663,71
Arrecadado	530.877,51	530.877,51	530.877,51	530.877,51	530.877,51	530.877,51	0,00	0,00	0,00	0,00	0,00	0,00	0,00	3.185.265,06
Diferença	127.238,87	127.238,87	127.238,87	127.238,87	127.238,87	127.238,87	-403.638,64	-403.638,64	-403.638,64	-403.638,64	-403.638,64	-403.638,64	-403.638,67	-1.658.398,65
00171999010300000000 - Transferências da Un														
Previsão	0,00	0,00	0,00	0,00	0,00	0,00	0,00	0,00	0,00	0,00	0,00	0,00	0,00	0,00
Arrecadado	0,00	0,00	0,00	0,00	6.934.990,30	0,00	0,00	0,00	0,00	0,00	0,00	0,00	0,00	6.934.990,30
Diferença	0,00	0,00	0,00	0,00	6.934.990,30	0,00	0,00	0,00	0,00	0,00	0,00	0,00	0,00	6.934.990,30
00172150010000000000 -														
Previsão	18.666.666,65	18.666.666,65	18.666.666,65	18.666.666,65	18.666.666,65	18.666.666,65	18.666.666,65	18.666.666,65	18.666.666,65	18.666.666,65	18.666.666,65	18.666.666,65	18.666.666,85	224.000.000,00
Arrecadado	16.102.856,93	14.949.910,31	18.624.211,04	14.337.357,69	19.913.251,50	17.542.420,50	0,00	0,00	0,00	0,00	0,00	0,00	0,00	101.470.007,97
Diferença	-2.563.809,72	-3.716.756,34	-42.455,61	-4.329.308,96	1.246.584,85	-1.124.246,15	-18.666.666,65	-18.666.666,65	-18.666.666,65	-18.666.666,65	-18.666.666,65	-18.666.666,65	-18.666.666,85	-122.529.992,03
00172151010000000000 -														
Previsão	1.750.000,00	1.750.000,00	1.750.000,00	1.750.000,00	1.750.000,00	1.750.000,00	1.750.000,00	1.750.000,00	1.750.000,00	1.750.000,00	1.750.000,00	1.750.000,00	1.750.000,00	21.000.000,00
Arrecadado	1.189.242,30	1.680.433,28	4.063.745,63	4.309.374,85	4.993.347,67	3.481.958,13	0,00	0,00	0,00	0,00	0,00	0,00	0,00	19.718.101,86
Diferença	-560.757,70	-69.566,72	2.313.745,63	2.559.374,85	3.243.347,67	1.731.958,13	-1.750.000,00	-1.750.000,00	-1.750.000,00	-1.750.000,00	-1.750.000,00	-1.750.000,00	-1.750.000,00	-1.281.898,14
00172152010000000000 -														
Previsão	91.666,66	91.666,66	91.666,66	91.666,66	91.666,66	91.666,66	91.666,66	91.666,66	91.666,66	91.666,66	91.666,66	91.666,66	91.666,74	1.100.000,00
Arrecadado	101.420,31	71.893,64	25.837,88	140.018,09	54.335,56	62.315,16	0,00	0,00	0,00	0,00	0,00	0,00	0,00	455.820,64
Diferença	9.753,65	-19.773,02	-65.828,78	48.351,43	-37.331,10	-29.351,50	-91.666,66	-91.666,66	-91.666,66	-91.666,66	-91.666,66	-91.666,66	-91.666,74	-644.179,36
00172153010000000000 -														
Previsão	5.825,00	5.825,00	5.825,00	5.825,00	5.825,00	5.825,00	5.825,00	5.825,00	5.825,00	5.825,00	5.825,00	5.825,00	5.825,00	69.900,00
Arrecadado	42.018,95	0,00	0,00	49.690,93	0,00	0,00	0,00	0,00	0,00	0,00	0,00	0,00	0,00	91.709,88
Diferença	36.193,95	-5.825,00	-5.825,00	43.865,93	-5.825,00	-5.825,00	-5.825,00	-5.825,00	-5.825,00	-5.825,00	-5.825,00	-5.825,00	-5.825,00	21.809,88



ESTADO DE MATO GROSSO
PREFEITURA MUNICIPAL DE SORRISO
CNPJ: 03.239.076/0001.62
Avenida Porto Alegre - 0002525 - Centro
Telefone (066)3545-4700
fazenda@sorriso.mt.gov.br

PROGRAMAÇÃO FINANCEIRA E CRONOGRAMA MENSAL DE DESEMBOLSO REFERENTE A JUNHO / 2022
Conforme Artigo 8º da LC 101/2000
Anexo II (Receita Prevista e Arrecadada)

00172198010100000000 -														
Previsão	241.375,00	241.375,00	241.375,00	241.375,00	241.375,00	241.375,00	241.375,00	241.375,00	241.375,00	241.375,00	241.375,00	241.375,00	241.375,00	2.896.500,00
Arrecadado	197.925,18	172.319,84	272.773,17	263.239,62	229.047,75	204.753,93	0,00	0,00	0,00	0,00	0,00	0,00	0,00	1.340.059,49
Diferença	-43.449,82	-69.055,16	31.398,17	21.864,62	-12.327,25	-36.621,07	-241.375,00	-241.375,00	-241.375,00	-241.375,00	-241.375,00	-241.375,00	-241.375,00	-1.556.440,51
00172252010000000000 -														
Previsão	9.158,33	9.158,33	9.158,33	9.158,33	9.158,33	9.158,33	9.158,33	9.158,33	9.158,33	9.158,33	9.158,33	9.158,33	9.158,37	109.900,00
Arrecadado	13.662,77	10.074,55	15.549,44	14.792,18	22.031,68	12.116,73	0,00	0,00	0,00	0,00	0,00	0,00	0,00	88.227,35
Diferença	4.504,44	916,22	6.391,11	5.633,85	12.873,35	2.958,40	-9.158,33	-9.158,33	-9.158,33	-9.158,33	-9.158,33	-9.158,33	-9.158,37	-21.672,65
00172350010100000000 -														
Previsão	102.916,66	102.916,66	102.916,66	102.916,66	102.916,66	102.916,66	102.916,66	102.916,66	102.916,66	102.916,66	102.916,66	102.916,66	102.916,74	1.235.000,00
Arrecadado	0,00	0,00	0,00	0,00	0,00	0,00	0,00	0,00	0,00	0,00	0,00	0,00	0,00	0,00
Diferença	-102.916,66	-102.916,66	-102.916,66	-102.916,66	-102.916,66	-102.916,66	-102.916,66	-102.916,66	-102.916,66	-102.916,66	-102.916,66	-102.916,66	-102.916,74	-1.235.000,00
00172350010200000000 -														
Previsão	1.666,66	1.666,66	1.666,66	1.666,66	1.666,66	1.666,66	1.666,66	1.666,66	1.666,66	1.666,66	1.666,66	1.666,66	1.666,74	20.000,00
Arrecadado	0,00	1.500,00	1.500,00	126.750,00	126.750,00	126.750,00	0,00	0,00	0,00	0,00	0,00	0,00	0,00	383.250,00
Diferença	-1.666,66	-166,66	-166,66	125.083,34	125.083,34	125.083,34	-1.666,66	-1.666,66	-1.666,66	-1.666,66	-1.666,66	-1.666,66	-1.666,74	363.250,00
00172350010300000000 -														
Previsão	183.333,33	183.333,33	183.333,33	183.333,33	183.333,33	183.333,33	183.333,33	183.333,33	183.333,33	183.333,33	183.333,33	183.333,33	183.333,37	2.200.000,00
Arrecadado	0,00	187.913,78	171.716,00	223.289,54	397.513,78	197.513,78	0,00	0,00	0,00	0,00	0,00	0,00	0,00	1.177.946,88
Diferença	-183.333,33	4.580,45	-11.617,33	39.956,21	214.180,45	14.180,45	-183.333,33	-183.333,33	-183.333,33	-183.333,33	-183.333,33	-183.333,33	-183.333,37	-1.022.053,12
00172350010400000000 -														
Previsão	65.000,00	65.000,00	65.000,00	65.000,00	65.000,00	65.000,00	65.000,00	65.000,00	65.000,00	65.000,00	65.000,00	65.000,00	65.000,00	780.000,00
Arrecadado	0,00	65.000,00	65.000,00	68.500,00	65.000,00	65.000,00	0,00	0,00	0,00	0,00	0,00	0,00	0,00	328.500,00
Diferença	-65.000,00	0,00	0,00	3.500,00	0,00	0,00	-65.000,00	-65.000,00	-65.000,00	-65.000,00	-65.000,00	-65.000,00	-65.000,00	-451.500,00
00172350010600000000 -														
Previsão	21.666,66	21.666,66	21.666,66	21.666,66	21.666,66	21.666,66	21.666,66	21.666,66	21.666,66	21.666,66	21.666,66	21.666,66	21.666,74	260.000,00
Arrecadado	0,00	0,00	20.997,78	0,00	0,00	0,00	0,00	0,00	0,00	0,00	0,00	0,00	0,00	20.997,78
Diferença	-21.666,66	-21.666,66	-668,88	-21.666,66	-21.666,66	-21.666,66	-21.666,66	-21.666,66	-21.666,66	-21.666,66	-21.666,66	-21.666,66	-21.666,74	-239.002,22
00172451010100000000 - TRANSPORTE ESCOLAR -														
Previsão	99.791,66	99.791,66	99.791,66	99.791,66	99.791,66	99.791,66	99.791,66	99.791,66	99.791,66	99.791,66	99.791,66	99.791,66	99.791,74	1.197.500,00
Arrecadado	0,00	0,00	147.516,59	184.107,10	368.214,20	0,00	0,00	0,00	0,00	0,00	0,00	0,00	0,00	699.837,89
Diferença	-99.791,66	-99.791,66	47.724,93	84.315,44	268.422,54	-99.791,66	-99.791,66	-99.791,66	-99.791,66	-99.791,66	-99.791,66	-99.791,66	-99.791,74	-497.662,11
00172499010000000000 -														
Previsão	8.125,00	8.125,00	8.125,00	8.125,00	8.125,00	8.125,00	8.125,00	8.125,00	8.125,00	8.125,00	8.125,00	8.125,00	8.125,00	97.500,00
Arrecadado	0,00	0,00	0,00	0,00	0,00	0,00	0,00	0,00	0,00	0,00	0,00	0,00	0,00	0,00
Diferença	-8.125,00	-8.125,00	-8.125,00	-8.125,00	-8.125,00	-8.125,00	-8.125,00	-8.125,00	-8.125,00	-8.125,00	-8.125,00	-8.125,00	-8.125,00	-97.500,00
00172951010100000000 -														
Previsão	10.816,66	10.816,66	10.816,66	10.816,66	10.816,66	10.816,66	10.816,66	10.816,66	10.816,66	10.816,66	10.816,66	10.816,66	10.816,74	129.800,00
Arrecadado	95,15	68,46	68,96	69,40	70,04	35,07	0,00	0,00	0,00	0,00	0,00	0,00	0,00	407,08
Diferença	-10.721,51	-10.748,20	-10.747,70	-10.747,26	-10.746,62	-10.781,59	-10.816,66	-10.816,66	-10.816,66	-10.816,66	-10.816,66	-10.816,66	-10.816,74	-129.392,92



ESTADO DE MATO GROSSO
PREFEITURA MUNICIPAL DE SORRISO
CNPJ: 03.239.076/0001.62
Avenida Porto Alegre - 0002525 - Centro
Telefone (066)3545-4700
fazenda@sorriso.mt.gov.br

PROGRAMAÇÃO FINANCEIRA E CRONOGRAMA MENSAL DE DESEMBOLSO REFERENTE A JUNHO / 2022
Conforme Artigo 8º da LC 101/2000
Anexo II (Receita Prevista e Arrecadada)

00172951010200000000 - Con - Fianc. .ESTAD													
Previsão	0,00	0,00	0,00	0,00	0,00	0,00	0,00	0,00	0,00	0,00	0,00	0,00	0,00
Arrecadado	0,00	0,00	72.930,00	0,00	0,00	0,00	0,00	0,00	0,00	0,00	0,00	0,00	72.930,00
Diferença	0,00	0,00	72.930,00	0,00	0,00	0,00	0,00	0,00	0,00	0,00	0,00	0,00	72.930,00
00172999010100000000 -													
Previsão	83.333,33	83.333,33	83.333,33	83.333,33	83.333,33	83.333,33	83.333,33	83.333,33	83.333,33	83.333,33	83.333,33	83.333,37	1.000.000,00
Arrecadado	35.950,06	32.570,25	53.166,21	51.364,27	77.471,90	38.700,64	0,00	0,00	0,00	0,00	0,00	0,00	289.223,33
Diferença	-47.383,27	-50.763,08	-30.167,12	-31.969,06	-5.861,43	-44.632,69	-83.333,33	-83.333,33	-83.333,33	-83.333,33	-83.333,33	-83.333,37	-710.776,67
00172999010200000000 - SETENÇAS JUDICIAL													
Previsão	0,00	0,00	0,00	0,00	0,00	0,00	0,00	0,00	0,00	0,00	0,00	0,00	0,00
Arrecadado	0,00	0,00	0,00	0,00	0,00	0,00	0,00	0,00	0,00	0,00	0,00	0,00	0,00
Diferença	0,00	0,00	0,00	0,00	0,00	0,00	0,00	0,00	0,00	0,00	0,00	0,00	0,00
00175150010000000000 -													
Previsão	9.881.666,66	9.881.666,66	9.881.666,66	9.881.666,66	9.881.666,66	9.881.666,66	9.881.666,66	9.881.666,66	9.881.666,66	9.881.666,66	9.881.666,66	9.881.666,74	118.580.000,00
Arrecadado	9.284.477,46	9.565.041,36	10.203.693,68	8.867.530,10	11.593.477,08	10.240.369,75	0,00	0,00	0,00	0,00	0,00	0,00	59.754.589,43
Diferença	-597.189,20	-316.625,30	322.027,02	-1.014.136,56	1.711.810,42	358.703,09	-9.881.666,66	-9.881.666,66	-9.881.666,66	-9.881.666,66	-9.881.666,66	-9.881.666,74	-58.825.410,57
00191101010100000000 -													
Previsão	152.916,66	152.916,66	152.916,66	152.916,66	152.916,66	152.916,66	152.916,66	152.916,66	152.916,66	152.916,66	152.916,66	152.916,74	1.835.000,00
Arrecadado	77.807,52	77.765,15	84.983,07	155.523,82	103.900,45	103.807,02	0,00	0,00	0,00	0,00	0,00	0,00	603.787,03
Diferença	-75.109,14	-75.151,51	-67.933,59	2.607,16	-49.016,21	-49.109,64	-152.916,66	-152.916,66	-152.916,66	-152.916,66	-152.916,66	-152.916,74	-1.231.212,97
00191101010200000000 -													
Previsão	9.166,66	9.166,66	9.166,66	9.166,66	9.166,66	9.166,66	9.166,66	9.166,66	9.166,66	9.166,66	9.166,66	9.166,74	110.000,00
Arrecadado	0,00	0,00	4.900,00	700,00	10.833,33	8.000,00	0,00	0,00	0,00	0,00	0,00	0,00	24.433,33
Diferença	-9.166,66	-9.166,66	-4.266,66	-8.466,66	1.666,67	-1.166,66	-9.166,66	-9.166,66	-9.166,66	-9.166,66	-9.166,66	-9.166,74	-85.566,67
00191101010300000000 -													
Previsão	416,66	416,66	416,66	416,66	416,66	416,66	416,66	416,66	416,66	416,66	416,66	416,74	5.000,00
Arrecadado	0,00	0,00	0,00	0,00	0,00	0,00	0,00	0,00	0,00	0,00	0,00	0,00	0,00
Diferença	-416,66	-416,66	-416,66	-416,66	-416,66	-416,66	-416,66	-416,66	-416,66	-416,66	-416,66	-416,74	-5.000,00
00191101010400000000 - MULTAS DA VIGILANCIA													
Previsão	0,00	0,00	0,00	0,00	0,00	0,00	0,00	0,00	0,00	0,00	0,00	0,00	0,00
Arrecadado	0,00	0,00	0,00	0,00	0,00	0,00	0,00	0,00	0,00	0,00	0,00	0,00	0,00
Diferença	0,00	0,00	0,00	0,00	0,00	0,00	0,00	0,00	0,00	0,00	0,00	0,00	0,00
00191101010500000000 - MULTAS CONSTRUCAO													
Previsão	0,00	0,00	0,00	0,00	0,00	0,00	0,00	0,00	0,00	0,00	0,00	0,00	0,00
Arrecadado	25.637,76	62.470,03	8.750,65	15.343,17	14.991,11	14.658,76	0,00	0,00	0,00	0,00	0,00	0,00	141.851,48
Diferença	25.637,76	62.470,03	8.750,65	15.343,17	14.991,11	14.658,76	0,00	0,00	0,00	0,00	0,00	0,00	141.851,48
00191101020000000000 -													
Previsão	2.500,00	2.500,00	2.500,00	2.500,00	2.500,00	2.500,00	2.500,00	2.500,00	2.500,00	2.500,00	2.500,00	2.500,00	30.000,00
Arrecadado	0,00	1.621,84	553,80	547,94	2.778,95	3.524,24	0,00	0,00	0,00	0,00	0,00	0,00	9.026,77
Diferença	-2.500,00	-878,16	-1.946,20	-1.952,06	278,95	1.024,24	-2.500,00	-2.500,00	-2.500,00	-2.500,00	-2.500,00	-2.500,00	-20.973,23



ESTADO DE MATO GROSSO
PREFEITURA MUNICIPAL DE SORRISO
CNPJ: 03.239.076/0001.62
Avenida Porto Alegre - 0002525 - Centro
Telefone (066)3545-4700
fazenda@sorriso.mt.gov.br

PROGRAMAÇÃO FINANCEIRA E CRONOGRAMA MENSAL DE DESEMBOLSO REFERENTE A JUNHO / 2022
Conforme Artigo 8º da LC 101/2000
Anexo II (Receita Prevista e Arrecadada)

00191101030200000000 -														
Previsão	1.583,33	1.583,33	1.583,33	1.583,33	1.583,33	1.583,33	1.583,33	1.583,33	1.583,33	1.583,33	1.583,33	1.583,33	1.583,37	19.000,00
Arrecadado	0,00	0,00	0,00	335,84	0,00	2.099,97	0,00	0,00	0,00	0,00	0,00	0,00	0,00	2.435,81
Diferença	-1.583,33	-1.583,33	-1.583,33	-1.247,49	-1.583,33	516,64	-1.583,33	-1.583,33	-1.583,33	-1.583,33	-1.583,33	-1.583,33	-1.583,37	-16.564,19
00191101030300000000 -														
Previsão	833,33	833,33	833,33	833,33	833,33	833,33	833,33	833,33	833,33	833,33	833,33	833,33	833,37	10.000,00
Arrecadado	0,00	0,00	0,00	0,00	0,00	0,00	0,00	0,00	0,00	0,00	0,00	0,00	0,00	0,00
Diferença	-833,33	-833,33	-833,33	-833,33	-833,33	-833,33	-833,33	-833,33	-833,33	-833,33	-833,33	-833,33	-833,37	-10.000,00
00191101030400000000 -														
Previsão	833,33	833,33	833,33	833,33	833,33	833,33	833,33	833,33	833,33	833,33	833,33	833,33	833,37	10.000,00
Arrecadado	0,00	0,00	0,00	0,00	0,00	0,00	0,00	0,00	0,00	0,00	0,00	0,00	0,00	0,00
Diferença	-833,33	-833,33	-833,33	-833,33	-833,33	-833,33	-833,33	-833,33	-833,33	-833,33	-833,33	-833,33	-833,37	-10.000,00
00191101030500000000 -														
Previsão	833,33	833,33	833,33	833,33	833,33	833,33	833,33	833,33	833,33	833,33	833,33	833,33	833,37	10.000,00
Arrecadado	0,00	0,00	0,00	0,00	0,00	0,00	0,00	0,00	0,00	0,00	0,00	0,00	0,00	0,00
Diferença	-833,33	-833,33	-833,33	-833,33	-833,33	-833,33	-833,33	-833,33	-833,33	-833,33	-833,33	-833,33	-833,37	-10.000,00
00191101040000000000 -														
Previsão	741,66	741,66	741,66	741,66	741,66	741,66	741,66	741,66	741,66	741,66	741,66	741,66	741,74	8.900,00
Arrecadado	0,00	0,00	0,00	579,98	0,00	3.239,01	0,00	0,00	0,00	0,00	0,00	0,00	0,00	3.818,99
Diferença	-741,66	-741,66	-741,66	-161,68	-741,66	2.497,35	-741,66	-741,66	-741,66	-741,66	-741,66	-741,66	-741,74	-5.081,01
00191106110000000000 -														
Previsão	12.500,00	12.500,00	12.500,00	12.500,00	12.500,00	12.500,00	12.500,00	12.500,00	12.500,00	12.500,00	12.500,00	12.500,00	12.500,00	150.000,00
Arrecadado	63.532,66	4.582,66	8.541,66	25.041,66	22.307,70	10.100,00	0,00	0,00	0,00	0,00	0,00	0,00	0,00	134.106,34
Diferença	51.032,66	-7.917,34	-3.958,34	12.541,66	9.807,70	-2.400,00	-12.500,00	-12.500,00	-12.500,00	-12.500,00	-12.500,00	-12.500,00	-12.500,00	-15.893,66
00192299010100000000 -														
Previsão	83.333,33	83.333,33	83.333,33	83.333,33	83.333,33	83.333,33	83.333,33	83.333,33	83.333,33	83.333,33	83.333,33	83.333,33	83.333,37	1.000.000,00
Arrecadado	33.297,33	115.604,42	21.735,40	32.681,81	156.635,79	100.257,63	0,00	0,00	0,00	0,00	0,00	0,00	0,00	460.212,38
Diferença	-50.036,00	32.271,09	-61.597,93	-50.651,52	73.302,46	16.924,30	-83.333,33	-83.333,33	-83.333,33	-83.333,33	-83.333,33	-83.333,33	-83.333,37	-539.787,62
00192399010000000000 - Outros Ressarcimento														
Previsão	0,00	0,00	0,00	0,00	0,00	0,00	0,00	0,00	0,00	0,00	0,00	0,00	0,00	0,00
Arrecadado	0,00	12.354,68	13.428,15	0,00	0,00	0,00	0,00	0,00	0,00	0,00	0,00	0,00	0,00	25.782,83
Diferença	0,00	12.354,68	13.428,15	0,00	0,00	0,00	0,00	0,00	0,00	0,00	0,00	0,00	0,00	25.782,83
00192399020000000000 - Multas e Juros														
Previsão	0,00	0,00	0,00	0,00	0,00	0,00	0,00	0,00	0,00	0,00	0,00	0,00	0,00	0,00
Arrecadado	0,00	0,00	0,00	0,00	0,00	0,00	0,00	0,00	0,00	0,00	0,00	0,00	0,00	0,00
Diferença	0,00	0,00	0,00	0,00	0,00	0,00	0,00	0,00	0,00	0,00	0,00	0,00	0,00	0,00
00199992400000000000 - RFB - Primarias														
Previsão	0,00	0,00	0,00	0,00	0,00	0,00	0,00	0,00	0,00	0,00	0,00	0,00	0,00	0,00
Arrecadado	0,00	0,00	0,00	0,00	0,00	0,04	0,00	0,00	0,00	0,00	0,00	0,00	0,00	0,04
Diferença	0,00	0,00	0,00	0,00	0,00	0,04	0,00	0,00	0,00	0,00	0,00	0,00	0,00	0,04



ESTADO DE MATO GROSSO
PREFEITURA MUNICIPAL DE SORRISO

CNPJ: 03.239.076/0001.62

Avenida Porto Alegre - 0002525 - Centro

Telefone (066)3545-4700

fazenda@sorriso.mt.gov.br

PROGRAMAÇÃO FINANCEIRA E CRONOGRAMA MENSAL DE DESEMBOLSO REFERENTE A JUNHO / 2022
Conforme Artigo 8º da LC 101/2000

Anexo II (Receita Prevista e Arrecadada)

0019999310100000000 - OUTRAS RECEITAS NÃO													
Previsão	0,00	0,00	0,00	0,00	0,00	0,00	0,00	0,00	0,00	0,00	0,00	0,00	0,00
Arrecadado	866,45	3.824,33	3.223,51	803.417,90	32.496,87	6.248,21	0,00	0,00	0,00	0,00	0,00	0,00	850.077,27
Diferença	866,45	3.824,33	3.223,51	803.417,90	32.496,87	6.248,21	0,00	0,00	0,00	0,00	0,00	0,00	850.077,27
0021120101000000000 -													
Previsão	428.666,66	428.666,66	428.666,66	428.666,66	428.666,66	428.666,66	428.666,66	428.666,66	428.666,66	428.666,66	428.666,66	428.666,66	5.144.000,00
Arrecadado	0,00	0,00	0,00	0,00	0,00	0,00	0,00	0,00	0,00	0,00	0,00	0,00	0,00
Diferença	-428.666,66	-428.666,66	-428.666,66	-428.666,66	-428.666,66	-428.666,66	-428.666,66	-428.666,66	-428.666,66	-428.666,66	-428.666,66	-428.666,66	-5.144.000,00
0022130101000000000 -													
Previsão	8.125,00	8.125,00	8.125,00	8.125,00	8.125,00	8.125,00	8.125,00	8.125,00	8.125,00	8.125,00	8.125,00	8.125,00	97.500,00
Arrecadado	0,00	0,00	0,00	0,00	0,00	0,00	0,00	0,00	0,00	0,00	0,00	0,00	0,00
Diferença	-8.125,00	-8.125,00	-8.125,00	-8.125,00	-8.125,00	-8.125,00	-8.125,00	-8.125,00	-8.125,00	-8.125,00	-8.125,00	-8.125,00	-97.500,00
0022210101000000000 -													
Previsão	166.666,66	166.666,66	166.666,66	166.666,66	166.666,66	166.666,66	166.666,66	166.666,66	166.666,66	166.666,66	166.666,66	166.666,66	2.000.000,00
Arrecadado	0,00	0,00	0,00	0,00	0,00	0,00	0,00	0,00	0,00	0,00	0,00	0,00	0,00
Diferença	-166.666,66	-166.666,66	-166.666,66	-166.666,66	-166.666,66	-166.666,66	-166.666,66	-166.666,66	-166.666,66	-166.666,66	-166.666,66	-166.666,66	-2.000.000,00
0024135001000000000 -													
Previsão	91.508,33	91.508,33	91.508,33	91.508,33	91.508,33	91.508,33	91.508,33	91.508,33	91.508,33	91.508,33	91.508,33	91.508,33	1.098.100,00
Arrecadado	0,00	0,00	0,00	0,00	0,00	0,00	0,00	0,00	0,00	0,00	0,00	0,00	0,00
Diferença	-91.508,33	-91.508,33	-91.508,33	-91.508,33	-91.508,33	-91.508,33	-91.508,33	-91.508,33	-91.508,33	-91.508,33	-91.508,33	-91.508,33	-1.098.100,00
0024145001000000000 -													
Previsão	41.625,00	41.625,00	41.625,00	41.625,00	41.625,00	41.625,00	41.625,00	41.625,00	41.625,00	41.625,00	41.625,00	41.625,00	499.500,00
Arrecadado	0,00	0,00	0,00	0,00	0,00	0,00	0,00	0,00	0,00	0,00	0,00	0,00	0,00
Diferença	-41.625,00	-41.625,00	-41.625,00	-41.625,00	-41.625,00	-41.625,00	-41.625,00	-41.625,00	-41.625,00	-41.625,00	-41.625,00	-41.625,00	-499.500,00
0024145101000000000 -													
Previsão	8.325,00	8.325,00	8.325,00	8.325,00	8.325,00	8.325,00	8.325,00	8.325,00	8.325,00	8.325,00	8.325,00	8.325,00	99.900,00
Arrecadado	0,00	0,00	0,00	0,00	0,00	0,00	0,00	0,00	0,00	0,00	0,00	0,00	0,00
Diferença	-8.325,00	-8.325,00	-8.325,00	-8.325,00	-8.325,00	-8.325,00	-8.325,00	-8.325,00	-8.325,00	-8.325,00	-8.325,00	-8.325,00	-99.900,00
0024199901010000000 - Legislação conf. Con													
Previsão	0,00	0,00	0,00	0,00	0,00	0,00	0,00	0,00	0,00	0,00	0,00	0,00	0,00
Arrecadado	0,00	0,00	0,00	0,00	0,00	0,00	0,00	0,00	0,00	0,00	0,00	0,00	0,00
Diferença	0,00	0,00	0,00	0,00	0,00	0,00	0,00	0,00	0,00	0,00	0,00	0,00	0,00
0024199901020000000 - Legislação conf. Con													
Previsão	0,00	0,00	0,00	0,00	0,00	0,00	0,00	0,00	0,00	0,00	0,00	0,00	0,00
Arrecadado	0,00	0,00	0,00	0,00	0,00	1.200.867,00	0,00	0,00	0,00	0,00	0,00	0,00	1.200.867,00
Diferença	0,00	0,00	0,00	0,00	0,00	1.200.867,00	0,00	0,00	0,00	0,00	0,00	0,00	1.200.867,00
0024225001000000000 -													
Previsão	83.250,00	83.250,00	83.250,00	83.250,00	83.250,00	83.250,00	83.250,00	83.250,00	83.250,00	83.250,00	83.250,00	83.250,00	999.000,00
Arrecadado	0,00	200.000,00	0,00	0,00	0,00	250.000,00	0,00	0,00	0,00	0,00	0,00	0,00	450.000,00
Diferença	-83.250,00	116.750,00	-83.250,00	-83.250,00	-83.250,00	166.750,00	-83.250,00	-83.250,00	-83.250,00	-83.250,00	-83.250,00	-83.250,00	-549.000,00



ESTADO DE MATO GROSSO
PREFEITURA MUNICIPAL DE SORRISO
CNPJ: 03.239.076/0001.62
Avenida Porto Alegre - 0002525 - Centro
Telefone (066)3545-4700
fazenda@sorriso.mt.gov.br

PROGRAMAÇÃO FINANCEIRA E CRONOGRAMA MENSAL DE DESEMBOLSO REFERENTE A JUNHO / 2022
Conforme Artigo 8º da LC 101/2000
Anexo II (Receita Prevista e Arrecadada)

00242251010100000000 -	Previsão	332.916,66	332.916,66	332.916,66	332.916,66	332.916,66	332.916,66	332.916,66	332.916,66	332.916,66	332.916,66	332.916,66	332.916,74	3.995.000,00
	Arrecadado	0,00	0,00	0,00	0,00	0,00	0,00	0,00	0,00	0,00	0,00	0,00	0,00	0,00
	Diferença	-332.916,66	-332.916,66	-332.916,66	-332.916,66	-332.916,66	-332.916,66	-332.916,66	-332.916,66	-332.916,66	-332.916,66	-332.916,66	-332.916,74	-3.995.000,00
00242251010200000000 - INFORMATICA P/ EDUCA	Previsão	0,00	0,00	0,00	0,00	0,00	0,00	0,00	0,00	0,00	0,00	0,00	0,00	0,00
	Arrecadado	0,00	350.000,00	0,00	0,00	0,00	0,00	0,00	0,00	0,00	0,00	0,00	0,00	350.000,00
	Diferença	0,00	350.000,00	0,00	0,00	0,00	0,00	0,00	0,00	0,00	0,00	0,00	0,00	350.000,00
00242299010100000000 -	Previsão	1.207.083,33	1.207.083,33	1.207.083,33	1.207.083,33	1.207.083,33	1.207.083,33	1.207.083,33	1.207.083,33	1.207.083,33	1.207.083,33	1.207.083,33	1.207.083,37	14.485.000,00
	Arrecadado	0,00	500.000,00	110.000,00	0,00	0,00	0,00	0,00	0,00	0,00	0,00	0,00	0,00	610.000,00
	Diferença	-1.207.083,33	-707.083,33	-1.097.083,33	-1.207.083,33	-1.207.083,33	-1.207.083,33	-1.207.083,33	-1.207.083,33	-1.207.083,33	-1.207.083,33	-1.207.083,33	-1.207.083,37	-13.875.000,00
00242299010200000000 -	Previsão	41.666,66	41.666,66	41.666,66	41.666,66	41.666,66	41.666,66	41.666,66	41.666,66	41.666,66	41.666,66	41.666,66	41.666,74	500.000,00
	Arrecadado	0,00	0,00	0,00	0,00	0,00	0,00	0,00	0,00	0,00	0,00	0,00	0,00	0,00
	Diferença	-41.666,66	-41.666,66	-41.666,66	-41.666,66	-41.666,66	-41.666,66	-41.666,66	-41.666,66	-41.666,66	-41.666,66	-41.666,66	-41.666,74	-500.000,00
02111250010000000000 - CF art. 156, I, CTM	Previsão	0,00	0,00	0,00	0,00	0,00	0,00	0,00	0,00	0,00	0,00	0,00	0,00	0,00
	Arrecadado	0,00	0,00	0,00	0,00	0,00	0,00	0,00	0,00	0,00	0,00	0,00	0,00	0,00
	Diferença	0,00	0,00	0,00	0,00	0,00	0,00	0,00	0,00	0,00	0,00	0,00	0,00	0,00
02111250030000000000 - CF art. 156, I, CTM	Previsão	0,00	0,00	0,00	0,00	0,00	0,00	0,00	0,00	0,00	0,00	0,00	0,00	0,00
	Arrecadado	0,00	0,00	0,00	0,00	0,00	0,00	0,00	0,00	0,00	0,00	0,00	0,00	0,00
	Diferença	0,00	0,00	0,00	0,00	0,00	0,00	0,00	0,00	0,00	0,00	0,00	0,00	0,00
02111253010000000000 - 1	Previsão	0,00	0,00	0,00	0,00	0,00	0,00	0,00	0,00	0,00	0,00	0,00	0,00	0,00
	Arrecadado	0,00	0,00	0,00	0,00	0,00	0,00	0,00	0,00	0,00	0,00	0,00	0,00	0,00
	Diferença	0,00	0,00	0,00	0,00	0,00	0,00	0,00	0,00	0,00	0,00	0,00	0,00	0,00
02111451101000000000 - Restituição ISSQN	Previsão	0,00	0,00	0,00	0,00	0,00	0,00	0,00	0,00	0,00	0,00	0,00	0,00	0,00
	Arrecadado	-86,87	-6.730,16	0,00	0,00	0,00	0,00	0,00	0,00	0,00	0,00	0,00	0,00	-6.817,03
	Diferença	-86,87	-6.730,16	0,00	0,00	0,00	0,00	0,00	0,00	0,00	0,00	0,00	0,00	-6.817,03
02111999030000000000 - CF art. 156, I, CTM	Previsão	0,00	0,00	0,00	0,00	0,00	0,00	0,00	0,00	0,00	0,00	0,00	0,00	0,00
	Arrecadado	0,00	0,00	0,00	0,00	0,00	0,00	0,00	0,00	0,00	0,00	0,00	0,00	0,00
	Diferença	0,00	0,00	0,00	0,00	0,00	0,00	0,00	0,00	0,00	0,00	0,00	0,00	0,00
02112201010300000000 - CF art. 145, II, CTM	Previsão	0,00	0,00	0,00	0,00	0,00	0,00	0,00	0,00	0,00	0,00	0,00	0,00	0,00
	Arrecadado	0,00	0,00	0,00	0,00	0,00	0,00	0,00	0,00	0,00	0,00	0,00	0,00	0,00
	Diferença	0,00	0,00	0,00	0,00	0,00	0,00	0,00	0,00	0,00	0,00	0,00	0,00	0,00



ESTADO DE MATO GROSSO
PREFEITURA MUNICIPAL DE SORRISO
CNPJ: 03.239.076/0001.62
Avenida Porto Alegre - 0002525 - Centro
Telefone (066)3545-4700
fazenda@sorriso.mt.gov.br

PROGRAMAÇÃO FINANCEIRA E CRONOGRAMA MENSAL DE DESEMBOLSO REFERENTE A JUNHO / 2022
Conforme Artigo 8º da LC 101/2000
Anexo II (Receita Prevista e Arrecadada)

02169999010100000000 - Legislação Municipal													
Previsão	0,00	0,00	0,00	0,00	0,00	0,00	0,00	0,00	0,00	0,00	0,00	0,00	0,00
Arrecadado	0,00	0,00	0,00	0,00	0,00	0,00	0,00	0,00	0,00	0,00	0,00	0,00	0,00
Diferença	0,00	0,00	0,00	0,00	0,00	0,00	0,00	0,00	0,00	0,00	0,00	0,00	0,00
03111250010000000000 -													
Previsão	-264.791,66	-264.791,66	-264.791,66	-264.791,66	-264.791,66	-264.791,66	-264.791,66	-264.791,66	-264.791,66	-264.791,66	-264.791,66	-264.791,74	-3.177.500,00
Arrecadado	0,00	0,00	-280.551,08	-488.230,86	-2.411.648,31	-527,07	0,00	0,00	0,00	0,00	0,00	0,00	-3.180.957,32
Diferença	264.791,66	264.791,66	-15.759,42	-223.439,20	-2.146.856,65	264.264,59	264.791,66	264.791,66	264.791,66	264.791,66	264.791,66	264.791,74	-3.457,32
03111250030000000000 -													
Previsão	-1.858,33	-1.858,33	-1.858,33	-1.858,33	-1.858,33	-1.858,33	-1.858,33	-1.858,33	-1.858,33	-1.858,33	-1.858,33	-1.858,37	-22.300,00
Arrecadado	0,00	0,00	0,00	0,00	0,00	-10,71	0,00	0,00	0,00	0,00	0,00	0,00	-10,71
Diferença	1.858,33	1.858,33	1.858,33	1.858,33	1.858,33	1.847,62	1.858,33	1.858,33	1.858,33	1.858,33	1.858,33	1.858,37	22.289,29
03111250040000000000 -													
Previsão	-12.500,00	-12.500,00	-12.500,00	-12.500,00	-12.500,00	-12.500,00	-12.500,00	-12.500,00	-12.500,00	-12.500,00	-12.500,00	-12.500,00	-150.000,00
Arrecadado	-19.478,01	-16.650,65	-16.822,95	-14.139,35	-75.281,98	-161.503,70	0,00	0,00	0,00	0,00	0,00	0,00	-303.876,64
Diferença	-6.978,01	-4.150,65	-4.322,95	-1.639,35	-62.781,98	-149.003,70	12.500,00	12.500,00	12.500,00	12.500,00	12.500,00	12.500,00	-153.876,64
03111451140000000000 -													
Previsão	-13.000,00	-13.000,00	-13.000,00	-13.000,00	-13.000,00	-13.000,00	-13.000,00	-13.000,00	-13.000,00	-13.000,00	-13.000,00	-13.000,00	-156.000,00
Arrecadado	-7.029,91	-8.032,70	-7.859,13	-5.984,87	-67.005,80	-36.266,93	0,00	0,00	0,00	0,00	0,00	0,00	-132.179,34
Diferença	5.970,09	4.967,30	5.140,87	7.015,13	-54.005,80	-23.266,93	13.000,00	13.000,00	13.000,00	13.000,00	13.000,00	13.000,00	23.820,66
03111999040000000000 - Desconto													
Previsão	0,00	0,00	0,00	0,00	0,00	0,00	0,00	0,00	0,00	0,00	0,00	0,00	0,00
Arrecadado	-1.189,10	-1.422,90	-1.251,16	-823,78	-10.097,32	-23.344,47	0,00	0,00	0,00	0,00	0,00	0,00	-38.128,73
Diferença	-1.189,10	-1.422,90	-1.251,16	-823,78	-10.097,32	-23.344,47	0,00	0,00	0,00	0,00	0,00	0,00	-38.128,73
03112101040000000000 -													
Previsão	-2.416,66	-2.416,66	-2.416,66	-2.416,66	-2.416,66	-2.416,66	-2.416,66	-2.416,66	-2.416,66	-2.416,66	-2.416,66	-2.416,74	-29.000,00
Arrecadado	-1.919,16	-1.878,06	-1.572,69	-1.580,61	-9.634,24	-22.304,99	0,00	0,00	0,00	0,00	0,00	0,00	-38.889,75
Diferença	497,50	538,60	843,97	836,05	-7.217,58	-19.888,33	2.416,66	2.416,66	2.416,66	2.416,66	2.416,66	2.416,74	-9.889,75
03112201040000000000 -													
Previsão	-1.500,00	-1.500,00	-1.500,00	-1.500,00	-1.500,00	-1.500,00	-1.500,00	-1.500,00	-1.500,00	-1.500,00	-1.500,00	-1.500,00	-18.000,00
Arrecadado	-3.831,98	-1.958,24	-2.355,12	-1.739,79	-12.564,98	-27.283,01	0,00	0,00	0,00	0,00	0,00	0,00	-49.733,12
Diferença	-2.331,98	-458,24	-855,12	-239,79	-11.064,98	-25.783,01	1.500,00	1.500,00	1.500,00	1.500,00	1.500,00	1.500,00	-31.733,12
03113153040000000000 -													
Previsão	-8,33	-8,33	-8,33	-8,33	-8,33	-8,33	-8,33	-8,33	-8,33	-8,33	-8,33	-8,37	-100,00
Arrecadado	0,00	0,00	0,00	0,00	0,00	0,00	0,00	0,00	0,00	0,00	0,00	0,00	0,00
Diferença	8,33	8,33	8,33	8,33	8,33	8,33	8,33	8,33	8,33	8,33	8,33	8,37	100,00
03169999040000000000 - Outros Serv. DA													
Previsão	0,00	0,00	0,00	0,00	0,00	0,00	0,00	0,00	0,00	0,00	0,00	0,00	0,00
Arrecadado	-339,80	-255,88	-278,39	-217,02	-1.632,42	-2.955,03	0,00	0,00	0,00	0,00	0,00	0,00	-5.678,54
Diferença	-339,80	-255,88	-278,39	-217,02	-1.632,42	-2.955,03	0,00	0,00	0,00	0,00	0,00	0,00	-5.678,54



ESTADO DE MATO GROSSO
PREFEITURA MUNICIPAL DE SORRISO
CNPJ: 03.239.076/0001.62
Avenida Porto Alegre - 0002525 - Centro
Telefone (066)3545-4700
fazenda@sorriso.mt.gov.br

PROGRAMAÇÃO FINANCEIRA E CRONOGRAMA MENSAL DE DESEMBOLSO REFERENTE A JUNHO / 2022
Conforme Artigo 8º da LC 101/2000
Anexo II (Receita Prevista e Arrecadada)

03191101010100000000 - Multas Transito													
Previsão	0,00	0,00	0,00	0,00	0,00	0,00	0,00	0,00	0,00	0,00	0,00	0,00	0,00
Arrecadado	0,00	0,00	0,00	0,00	0,00	0,00	0,00	0,00	0,00	0,00	0,00	0,00	0,00
Diferença	0,00	0,00	0,00	0,00	0,00	0,00	0,00	0,00	0,00	0,00	0,00	0,00	0,00
03191101010200000000 - Multas Def. Consum.													
Previsão	0,00	0,00	0,00	0,00	0,00	0,00	0,00	0,00	0,00	0,00	0,00	0,00	0,00
Arrecadado	0,00	0,00	0,00	0,00	0,00	0,00	0,00	0,00	0,00	0,00	0,00	0,00	0,00
Diferença	0,00	0,00	0,00	0,00	0,00	0,00	0,00	0,00	0,00	0,00	0,00	0,00	0,00
03191101010300000000 - MULTAS MPE													
Previsão	0,00	0,00	0,00	0,00	0,00	0,00	0,00	0,00	0,00	0,00	0,00	0,00	0,00
Arrecadado	0,00	0,00	0,00	0,00	0,00	0,00	0,00	0,00	0,00	0,00	0,00	0,00	0,00
Diferença	0,00	0,00	0,00	0,00	0,00	0,00	0,00	0,00	0,00	0,00	0,00	0,00	0,00
0319110101040000000000 - Multas Prev. Legis.													
Previsão	0,00	0,00	0,00	0,00	0,00	0,00	0,00	0,00	0,00	0,00	0,00	0,00	0,00
Arrecadado	0,00	0,00	0,00	0,00	0,00	0,00	0,00	0,00	0,00	0,00	0,00	0,00	0,00
Diferença	0,00	0,00	0,00	0,00	0,00	0,00	0,00	0,00	0,00	0,00	0,00	0,00	0,00
03199992400000000000 - RFB - Primarias													
Previsão	0,00	0,00	0,00	0,00	0,00	0,00	0,00	0,00	0,00	0,00	0,00	0,00	0,00
Arrecadado	0,00	0,00	0,00	0,00	0,00	-0,02	0,00	0,00	0,00	0,00	0,00	0,00	-0,02
Diferença	0,00	0,00	0,00	0,00	0,00	-0,02	0,00	0,00	0,00	0,00	0,00	0,00	-0,02
04171151110000000000 -													
Previsão	-819.500,00	-819.500,00	-819.500,00	-819.500,00	-819.500,00	-819.500,00	-819.500,00	-819.500,00	-819.500,00	-819.500,00	-819.500,00	-819.500,00	-9.834.000,00
Arrecadado	-893.858,26	-1.247.750,77	-756.437,15	-896.645,87	-997.429,04	-933.285,22	0,00	0,00	0,00	0,00	0,00	0,00	-5.725.406,31
Diferença	-74.358,26	-428.250,77	63.062,85	-77.145,87	-177.929,04	-113.785,22	819.500,00	819.500,00	819.500,00	819.500,00	819.500,00	819.500,00	4.108.593,69
04171152010000000000 -													
Previsão	-116.666,66	-116.666,66	-116.666,66	-116.666,66	-116.666,66	-116.666,66	-116.666,66	-116.666,66	-116.666,66	-116.666,66	-116.666,66	-116.666,66	-1.400.000,00
Arrecadado	-33.391,19	-11.734,42	-11.147,74	-35.146,41	-10.756,61	-14.670,87	0,00	0,00	0,00	0,00	0,00	0,00	-116.847,24
Diferença	83.275,47	104.932,24	105.518,92	81.520,25	105.910,05	101.995,79	116.666,66	116.666,66	116.666,66	116.666,66	116.666,66	116.666,66	1.283.152,76
04172150010000000000 -													
Previsão	-3.733.333,33	-3.733.333,33	-3.733.333,33	-3.733.333,33	-3.733.333,33	-3.733.333,33	-3.733.333,33	-3.733.333,33	-3.733.333,33	-3.733.333,33	-3.733.333,33	-3.733.333,33	-44.800.000,00
Arrecadado	-3.220.571,37	-2.989.982,04	-3.724.842,18	-2.867.471,52	-3.982.650,27	-3.508.484,08	0,00	0,00	0,00	0,00	0,00	0,00	-20.294.001,46
Diferença	512.761,96	743.351,29	8.491,15	865.861,81	-249.316,94	224.849,25	3.733.333,33	3.733.333,33	3.733.333,33	3.733.333,33	3.733.333,33	3.733.333,33	24.505.998,54



ESTADO DE MATO GROSSO
PREFEITURA MUNICIPAL DE SORRISO

CNPJ: 03.239.076/0001.62

Avenida Porto Alegre - 0002525 - Centro

Telefone (066)3545-4700

fazenda@sorriso.mt.gov.br

PROGRAMAÇÃO FINANCEIRA E CRONOGRAMA MENSAL DE DESEMBOLSO REFERENTE A JUNHO / 2022
Conforme Artigo 8º da LC 101/2000

Anexo II (Receita Prevista e Arrecadada)

04172151010000000000 -														
Previsão	-350.000,00	-350.000,00	-350.000,00	-350.000,00	-350.000,00	-350.000,00	-350.000,00	-350.000,00	-350.000,00	-350.000,00	-350.000,00	-350.000,00	-350.000,00	-4.200.000,00
Arrecadado	-237.848,36	-336.086,59	-812.749,04	-861.874,91	-998.669,44	-696.391,54	0,00	0,00	0,00	0,00	0,00	0,00	0,00	-3.943.619,88
Diferença	112.151,64	13.913,41	-462.749,04	-511.874,91	-648.669,44	-346.391,54	350.000,00	350.000,00	350.000,00	350.000,00	350.000,00	350.000,00	350.000,00	256.380,12
Total Geral														
Previsão	50.833.332,86	50.833.332,86	50.833.332,86	50.833.332,86	50.833.332,86	50.833.332,86	50.833.332,86	50.833.332,86	50.833.332,86	50.833.332,86	50.833.332,86	50.833.332,86	50.833.338,54	610.000.000,00
Arrecadado	42.094.077,86	42.945.984,85	48.731.953,89	48.559.203,64	74.182.913,24	53.544.102,36	0,00	0,00	0,00	0,00	0,00	0,00	0,00	310.058.235,84
Diferença	-8.739.255,00	-7.887.348,01	-2.101.378,97	-2.274.129,22	23.349.580,38	2.710.769,50	-50.833.332,86	-50.833.332,86	-50.833.332,86	-50.833.332,86	-50.833.332,86	-50.833.332,86	-50.833.338,54	-299.941.764,16