

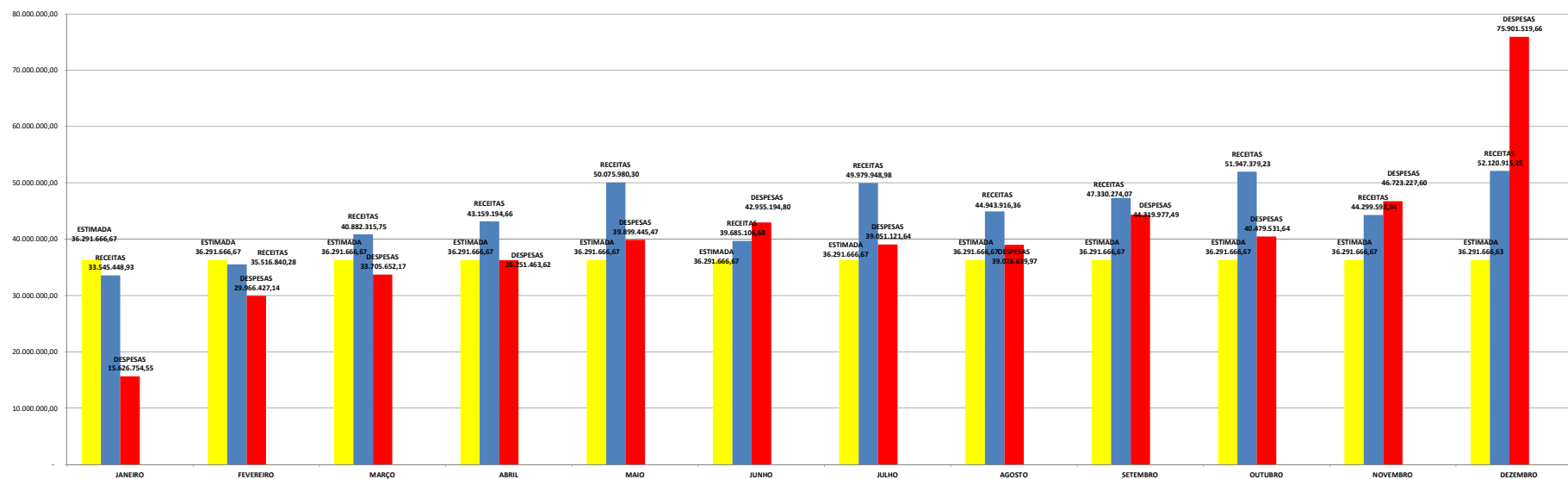
**RELATÓRIO DE ACOMPANHAMENTO**  
**6º BIMESTRE 2021**

# 2021 DEMONSTRATIVO FINANCEIRO/ORÇAMENTARIO

	31/01/2021	28/02/2021	31/03/2021	30/04/2021	31/05/2021	30/06/2021	31/07/2021	31/08/2021	30/09/2021	31/10/2021	30/11/2021	31/12/2021
FUNDOS DIVERSOS	4.318.388,96	4.482.243,98	4.558.178,67	5.060.808,54	5.394.144,66	5.376.576,59	5.451.945,46	5.804.812,80	6.439.362,26	6.534.055,77	4.768.742,64	5.004.788,34
REPASSES AÇÃO SOCIAL	1.391.145,22	1.387.163,33	1.057.298,40	1.067.002,37	1.075.319,38	1.010.581,87	874.763,49	1.742.459,36	1.740.285,77	1.712.358,59	1.710.942,44	1.724.206,55
REPASSES EDUCAÇÃO	7.423.944,13	8.066.955,77	7.943.028,12	7.603.774,51	7.274.147,02	7.639.494,71	7.218.693,93	6.802.471,99	6.146.744,75	5.254.430,96	4.091.731,55	3.011.294,61
REPASSES SAUDE	3.407.068,06	3.415.496,22	6.424.460,01	6.873.762,17	7.409.986,60	6.782.649,81	5.850.644,43	4.888.460,40	3.670.603,29	2.284.069,03	1.808.886,22	3.209.530,91
CONVENIOS DIVERSOS	4.921.421,23	6.654.854,15	6.262.716,70	13.082.914,46	12.651.920,56	11.341.824,45	17.743.068,88	16.586.061,80	19.339.850,76	18.341.356,33	18.375.407,46	19.296.830,19
<b>TOTAL REPASSES</b>	<b>21.461.967,60</b>	<b>24.006.713,45</b>	<b>26.245.681,90</b>	<b>33.688.262,05</b>	<b>33.805.518,22</b>	<b>32.151.127,43</b>	<b>37.139.116,19</b>	<b>35.824.266,35</b>	<b>37.336.846,83</b>	<b>34.126.270,68</b>	<b>30.755.710,31</b>	<b>32.246.650,60</b>
<b>FUNDEB</b>	<b>8.339.067,58</b>	<b>9.252.432,31</b>	<b>11.287.348,32</b>	<b>12.553.513,00</b>	<b>14.833.433,91</b>	<b>15.580.980,90</b>	<b>18.342.052,82</b>	<b>21.520.098,24</b>	<b>24.410.041,74</b>	<b>29.345.809,74</b>	<b>32.839.855,12</b>	<b>22.279.772,95</b>
<b>ENFRENTAMENTO DA CO</b>	<b>1.610.313,11</b>	<b>1.510.665,05</b>	<b>1.510.665,05</b>	<b>1.297.374,54</b>	<b>1.015.892,31</b>	<b>896.327,60</b>	<b>860.710,60</b>	<b>211.650,97</b>	<b>-</b>	<b>-</b>	<b>-</b>	<b>-</b>
MOVIMENTO	13.016.525,48	19.495.374,77	25.795.458,94	26.851.328,97	35.370.483,59	33.924.576,95	38.417.381,19	42.431.489,08	44.617.236,51	53.983.379,86	50.916.763,95	2.039.233,16
MOVIMENTO	39.506.634,25	35.219.735,58	31.822.430,53	29.178.837,22	28.720.522,58	27.922.749,61	26.645.329,03	27.332.361,58	23.966.037,72	24.342.550,11	24.862.045,75	59.038.594,01
<b>TOTAL MOVIMENTO</b>	<b>52.523.159,73</b>	<b>54.715.110,35</b>	<b>57.617.889,47</b>	<b>56.030.166,19</b>	<b>64.091.006,17</b>	<b>61.847.326,56</b>	<b>65.062.710,22</b>	<b>69.763.850,66</b>	<b>68.583.274,23</b>	<b>78.325.929,97</b>	<b>75.778.809,70</b>	<b>61.077.827,17</b>
<b>SALDO FINANCEIRO</b>	<b>83.934.508,02</b>	<b>89.484.921,16</b>	<b>96.661.584,74</b>	<b>103.569.315,78</b>	<b>113.745.850,61</b>	<b>110.475.762,49</b>	<b>121.404.589,83</b>	<b>127.319.866,22</b>	<b>130.330.162,80</b>	<b>141.798.010,39</b>	<b>139.374.375,13</b>	<b>115.604.250,72</b>

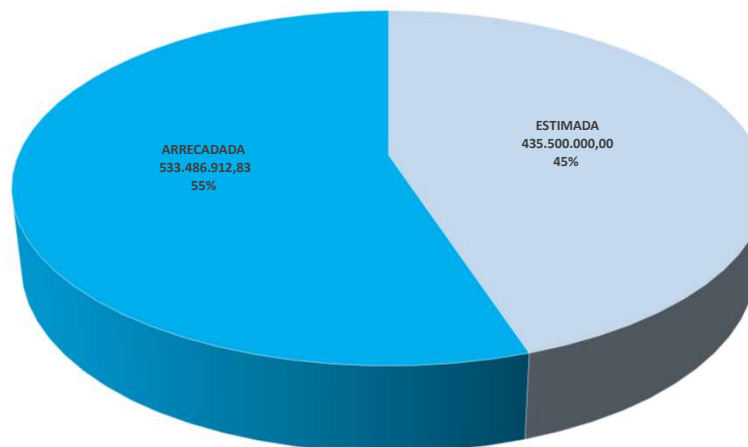
	31/01/2021	28/02/2021	31/03/2021	30/04/2021	31/05/2021	30/06/2021	31/07/2021	31/08/2021	30/09/2021	31/10/2021	30/11/2021	31/12/2021
<b>SALDO ANTERIOR</b>	<b>66.015.813,64</b>	<b>83.934.508,02</b>	<b>89.484.921,16</b>	<b>96.661.584,74</b>	<b>103.569.315,78</b>	<b>113.745.850,61</b>	<b>110.475.762,49</b>	<b>121.404.589,83</b>	<b>127.319.866,22</b>	<b>130.330.162,80</b>	<b>141.798.010,39</b>	<b>139.374.375,13</b>
ENTRADAS	33.545.448,93	35.516.840,28	40.882.315,75	43.159.194,66	50.075.980,30	39.685.106,68	49.979.948,98	44.943.916,36	47.330.274,07	51.947.379,23	44.299.592,34	52.120.915,25
CAUÇÃO												10.480,00
<b>TOTAL ENTRADAS</b>	<b>99.561.262,57</b>	<b>119.451.348,30</b>	<b>130.367.236,91</b>	<b>139.820.779,40</b>	<b>153.645.296,08</b>	<b>153.430.957,29</b>	<b>160.455.711,47</b>	<b>166.348.506,19</b>	<b>174.650.140,29</b>	<b>182.277.542,03</b>	<b>186.097.602,73</b>	<b>191.505.770,38</b>
SAIDA LIQUIDA	14.385.504,55	28.725.177,14	32.464.402,17	35.010.213,62	38.658.195,47	41.713.944,80	37.809.871,64	37.787.389,97	43.078.727,49	39.238.281,64	45.481.977,60	74.660.269,66
CAMARA	1.241.250,00	1.241.250,00	1.241.250,00	1.241.250,00	1.241.250,00	1.241.250,00	1.241.250,00	1.241.250,00	1.241.250,00	1.241.250,00	1.241.250,00	1.241.250,00
FUNDAÇÃO SORRISO	-	-	-	-	-	-	-	-	-	-	-	-
<b>TOTAL SAIDAS</b>	<b>15.626.754,55</b>	<b>29.966.427,14</b>	<b>33.705.652,17</b>	<b>36.251.463,62</b>	<b>39.899.445,47</b>	<b>42.955.194,80</b>	<b>39.051.121,64</b>	<b>39.028.639,97</b>	<b>44.319.977,49</b>	<b>40.479.531,64</b>	<b>46.723.227,60</b>	<b>75.901.519,66</b>
<b>(RETENÇÕES IRRF/ISSQN)</b>	<b>-</b>	<b>-</b>	<b>-</b>	<b>-</b>	<b>-</b>	<b>-</b>	<b>-</b>	<b>-</b>	<b>-</b>	<b>-</b>	<b>-</b>	<b>-</b>
<b>TOTAL GERAL</b>	<b>83.934.508,02</b>	<b>89.484.921,16</b>	<b>96.661.584,74</b>	<b>103.569.315,78</b>	<b>113.745.850,61</b>	<b>110.475.762,49</b>	<b>121.404.589,83</b>	<b>127.319.866,22</b>	<b>130.330.162,80</b>	<b>141.798.010,39</b>	<b>139.374.375,13</b>	<b>115.604.250,72</b>

### RECEITA LIQUIDA X DESPESAS LIQUIDAS 2021



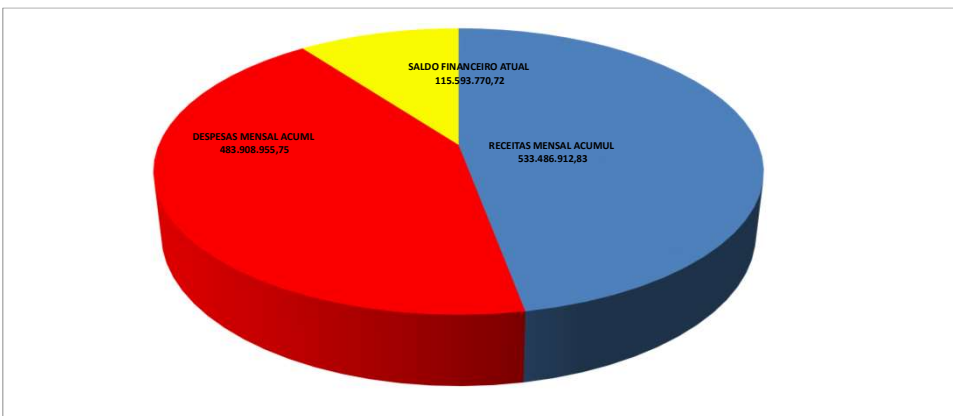
2021	TOTAL
ESTIMADA	435.500.000,00
ARRECADADA	533.486.912,83

RECEITA ESTIMADA X ARRECADADA 2021



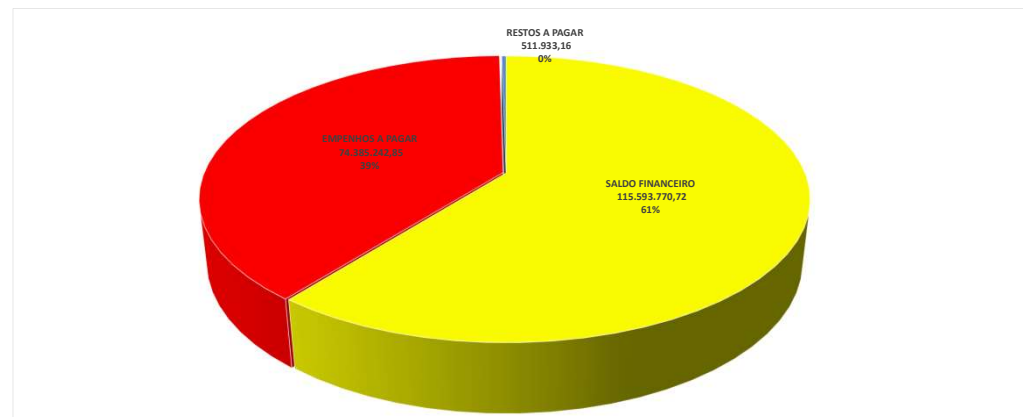
## JAN-DEZEMBRO 2021

SALDO ANO ANTERIOR	66.015.813,64
RECEITAS MENSAL ACUMUL	533.486.912,83
DESPESAS MENSAL ACUMUL	483.908.955,75
<b>SALDO FINANCEIRO ATUAL</b>	<b>115.593.770,72</b>



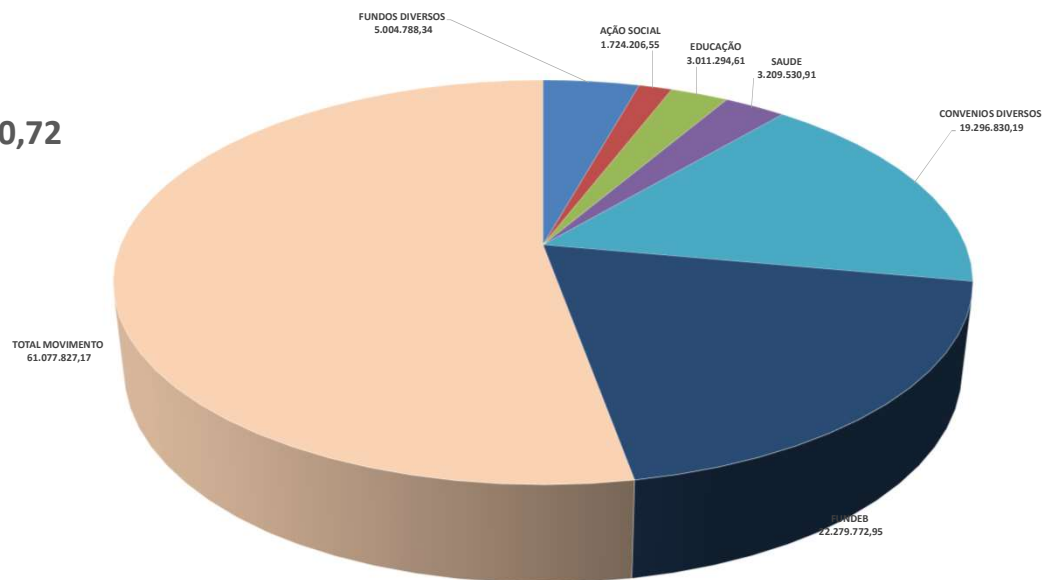
## JAN-DEZEMBRO 2021

SALDO FINANCEIRO	115.593.770,72
EMPENHOS A PAGAR	74.385.242,85
RESTOS A PAGAR	511.933,16
<b>SUPERAVIT/DEFICIT</b>	<b>40.696.594,71</b>



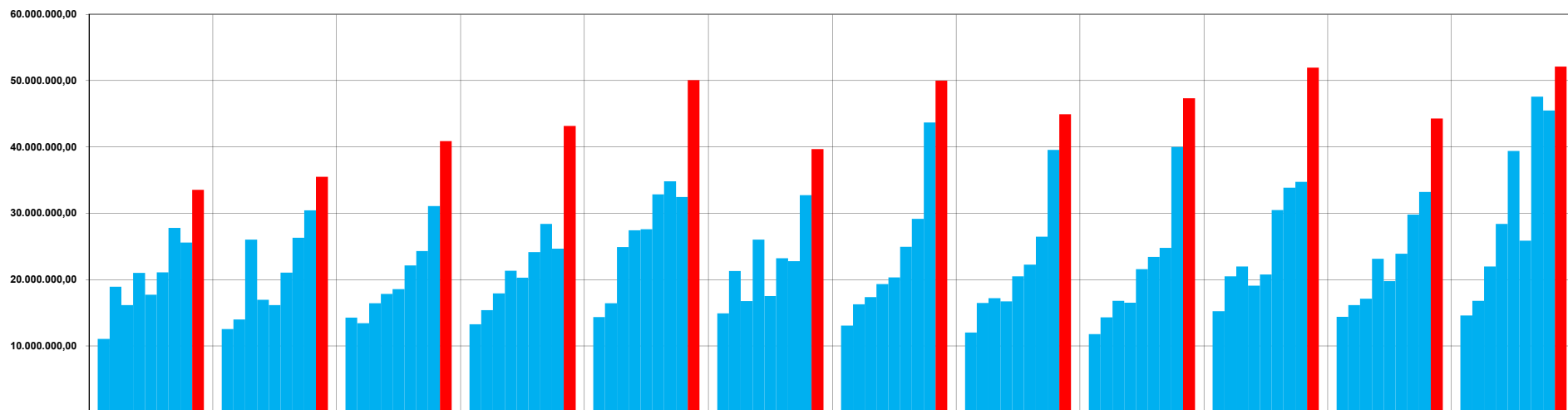
31/12/2021

TOTAL 115.604.250,72



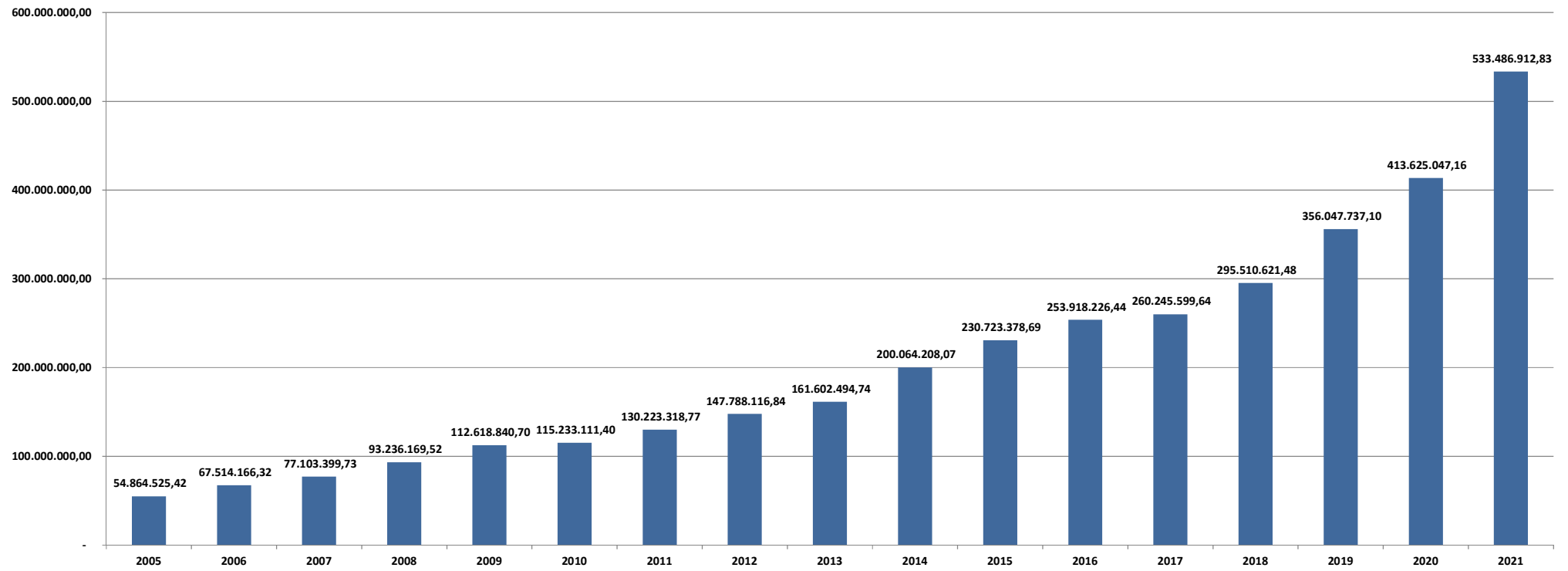
	JAN	FEV	MAR	ABR	MAI	JUN	JUL	AGO	SET	OUT	NOV	DEZ	TOTAL
2013	11.055.788,94	12.562.948,72	14.290.560,13	13.279.742,31	14.337.229,66	14.913.723,91	13.083.479,15	12.031.715,81	11.805.120,14	15.234.759,30	14.409.801,51	14.597.625,16	161.602.494,74
2014	18.928.833,63	13.978.353,67	13.446.284,95	15.414.892,05	16.438.428,25	21.296.644,89	16.285.325,96	16.480.118,08	14.308.205,92	20.509.016,75	16.173.290,36	16.804.813,56	200.064.208,07
2015	16.164.957,17	26.061.200,64	16.430.329,20	17.949.226,85	24.897.612,41	16.764.881,22	17.369.249,51	17.196.651,23	16.817.964,61	21.981.325,40	17.135.304,23	21.954.676,22	230.723.378,69
2016	21.045.119,57	16.989.728,91	17.854.409,78	21.350.121,74	27.444.547,50	26.041.762,56	19.344.225,74	16.721.526,72	16.521.894,27	19.076.040,15	23.140.310,60	28.388.538,90	253.918.226,44
2017	17.732.740,26	16.180.962,75	18.566.279,82	20.279.458,08	27.599.157,67	17.511.027,73	20.314.535,98	20.497.028,35	21.594.687,90	20.794.054,41	19.776.237,53	39.399.429,16	260.245.599,64
2018	21.111.368,81	21.085.099,79	22.159.360,38	24.165.029,74	32.866.882,21	23.198.958,36	24.961.265,27	22.280.932,66	23.408.579,53	30.503.452,46	23.910.513,83	25.859.178,44	295.510.621,48
2019	27.812.208,92	26.314.838,91	24.305.940,83	28.391.402,34	34.809.043,58	22.772.301,11	29.141.357,87	26.489.586,06	24.787.920,27	33.840.505,78	29.809.432,54	47.573.198,89	356.047.737,10
2020	25.581.612,45	30.465.274,84	31.068.077,84	24.650.122,45	32.440.805,79	32.726.425,76	43.683.204,94	39.575.018,09	39.987.211,09	34.727.524,38	33.226.286,86	45.493.482,67	413.625.047,16
2021	33.545.448,93	35.516.840,28	40.882.315,75	43.159.194,66	50.075.980,30	39.685.106,68	49.979.948,98	44.943.916,36	47.330.274,07	51.947.379,23	44.299.592,34	52.120.915,25	533.486.912,83

## EVOLUÇÃO DA RECEITA BRUTA MENSAL

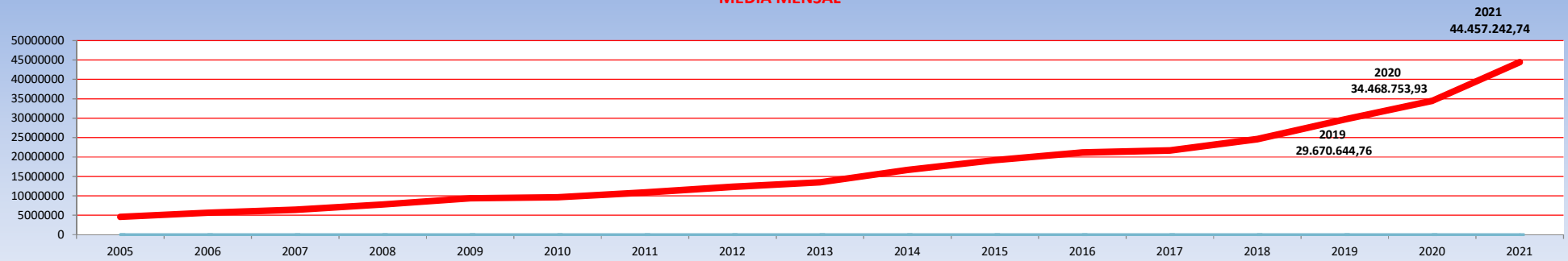


	JAN	FEV	MAR	ABR	MAI	JUN	JUL	AGO	SET	OUT	NOV	DEZ
2013	11.055.788,94	12.562.948,72	14.290.560,13	13.279.742,31	14.337.229,66	14.913.723,91	13.083.479,15	12.031.715,81	11.805.120,14	15.234.759,30	14.409.801,51	14.597.625,16
2014	18.928.833,63	13.978.353,67	13.446.284,95	15.414.892,05	16.438.428,25	21.296.644,89	16.285.325,96	16.480.118,08	14.308.205,92	20.509.016,75	16.173.290,36	16.804.813,56
2015	16.164.957,17	26.061.200,64	16.430.329,20	17.949.226,85	24.897.612,41	16.764.881,22	17.369.249,51	17.196.651,23	16.817.964,61	21.981.325,40	17.135.304,23	21.954.676,22
2016	21.045.119,57	16.989.728,91	17.854.409,78	21.350.121,74	27.444.547,50	26.041.762,56	19.344.225,74	16.721.526,72	16.521.894,27	19.076.040,15	23.140.310,60	28.388.538,90
2017	17.732.740,26	16.180.962,75	18.566.279,82	20.279.458,08	27.599.157,67	17.511.027,73	20.314.535,98	20.497.028,35	21.594.687,90	20.794.054,41	19.776.237,53	39.399.429,16
2018	21.111.368,81	21.085.099,79	22.159.360,38	24.165.029,74	32.866.882,21	23.198.958,36	24.961.265,27	22.280.932,66	23.408.579,53	30.503.452,46	23.910.513,83	25.859.178,44
2019	27.812.208,92	26.314.838,91	24.305.940,83	28.391.402,34	34.809.043,58	22.772.301,11	29.141.357,87	26.489.586,06	24.787.920,27	33.840.505,78	29.809.432,54	47.573.198,89
2020	25.581.612,45	30.465.274,84	31.068.077,84	24.650.122,45	32.440.805,79	32.726.425,76	43.683.204,94	39.575.018,09	39.987.211,09	34.727.524,38	33.226.286,86	45.493.482,67
2021	33.545.448,93	35.516.840,28	40.882.315,75	43.159.194,66	50.075.980,30	39.685.106,68	49.979.948,98	44.943.916,36	47.330.274,07	51.947.379,23	44.299.592,34	52.120.915,25

## EVOLUÇÃO DA RECEITA BRUTA JANEIRO A DEZEMBRO 2005 A 2021



### MÉDIA MENSAL





ESTADO DE MATO GROSSO  
**PREFEITURA MUNICIPAL DE SORRISO**  
CNPJ: 03.239.076/0001.62  
Avenida Porto Alegre - 0002525 - Centro  
Telefone (066)3545-4700  
fazenda@sorriso.mt.gov.br

**PROGRAMAÇÃO FINANCEIRA E CRONOGRAMA MENSAL DE DESEMBOLSO REFERENTE A DEZEMBRO / 2021**  
**Conforme Artigo 8º da LC 101/2000**  
Anexo II (Receita Prevista e Arrecadada)

	JANEIRO	FEVEREIRO	MARÇO	ABRIL	MAIO	JUNHO	JULHO	AGOSTO	SETEMBRO	OUTUBRO	NOVEMBRO	DEZEMBRO	TOTAL
00111303110100000000 -													
Previsão	899.066,65	899.066,65	899.066,65	899.066,65	899.066,65	899.066,65	899.066,65	899.066,65	899.066,65	899.066,65	899.066,65	899.066,65	10.788.800,00
Arrecadado	592.244,04	706.599,17	661.876,91	614.643,96	696.231,53	695.447,48	752.653,14	703.369,53	977.909,69	454.110,17	668.412,76	1.176.452,64	8.699.951,02
Diferença	-306.822,61	-192.467,48	-237.189,74	-284.422,69	-202.835,12	-203.619,17	-146.413,51	-195.697,12	78.843,04	-444.956,48	-230.653,89	277.385,79	-2.088.848,98
00111303410100000000 -													
Previsão	524.999,99	524.999,99	524.999,99	524.999,99	524.999,99	524.999,99	524.999,99	524.999,99	524.999,99	524.999,99	524.999,99	525.000,11	6.300.000,00
Arrecadado	13.389,16	367.182,80	497.667,60	467.777,56	404.371,51	372.017,67	553.153,97	486.281,05	378.893,99	412.396,10	828.363,55	1.706.786,20	6.488.281,16
Diferença	-511.610,83	-157.817,19	-27.332,39	-57.222,43	-120.628,48	-152.982,32	28.153,98	-38.718,94	-146.106,00	-112.603,89	303.363,56	1.181.786,09	188.281,16
00111801110000000000 -													
Previsão	1.459.416,65	1.459.416,65	1.459.416,65	1.459.416,65	1.459.416,65	1.459.416,65	1.459.416,65	1.459.416,65	1.459.416,65	1.459.416,65	1.459.416,65	1.459.416,85	17.513.000,00
Arrecadado	25.590,64	207.996,16	1.143.320,05	2.289.154,17	11.549.739,62	755.611,51	625.528,76	613.027,48	450.698,04	404.303,55	168.681,21	150.857,31	18.384.508,50
Diferença	-1.433.826,01	-1.251.420,49	-316.096,60	829.737,52	10.090.322,97	-703.805,14	-833.887,89	-846.389,17	-1.008.718,61	-1.055.113,10	-1.290.735,44	-1.308.559,54	871.508,50
00111801120000000000 -													
Previsão	31.249,99	31.249,99	31.249,99	31.249,99	31.249,99	31.249,99	31.249,99	31.249,99	31.249,99	31.249,99	31.249,99	31.250,11	375.000,00
Arrecadado	8.575,22	57,54	74,63	108,37	27.706,37	73.924,47	80.819,72	77.299,61	47.126,77	48.381,37	47.380,51	48.343,67	459.798,25
Diferença	-22.674,77	-31.192,45	-31.175,36	-31.141,62	-3.543,62	42.674,48	49.569,73	46.049,62	15.876,78	17.131,38	16.130,52	17.093,56	84.798,25
00111801130000000000 -													
Previsão	385.916,66	385.916,66	385.916,66	385.916,66	385.916,66	385.916,66	385.916,66	385.916,66	385.916,66	385.916,66	385.916,66	385.916,74	4.631.000,00
Arrecadado	323.349,08	453.894,58	713.962,22	822.863,25	834.560,19	724.083,49	581.647,64	578.640,38	377.952,79	299.658,64	332.704,29	336.300,77	6.379.617,32
Diferença	-62.567,58	67.977,92	328.045,56	436.946,59	448.643,53	338.166,83	195.730,98	192.723,72	-7.963,87	-86.258,02	-53.212,37	-49.615,97	1.748.617,32
00111801140000000000 -													
Previsão	227.499,99	227.499,99	227.499,99	227.499,99	227.499,99	227.499,99	227.499,99	227.499,99	227.499,99	227.499,99	227.499,99	227.500,11	2.730.000,00
Arrecadado	155.550,78	202.241,73	338.454,16	355.943,34	431.036,73	340.118,09	282.721,98	280.358,23	193.839,13	153.054,07	167.658,07	190.241,24	3.091.217,55
Diferença	-71.949,21	-25.258,26	110.954,17	128.443,35	203.536,74	112.618,10	55.221,99	52.858,24	-33.660,86	-74.445,92	-59.841,92	-37.258,87	361.217,55
00111801410000000000 -													
Previsão	866.666,66	866.666,66	866.666,66	866.666,66	866.666,66	866.666,66	866.666,66	866.666,66	866.666,66	866.666,66	866.666,66	866.666,74	10.400.000,00
Arrecadado	634.077,60	1.183.847,64	781.215,76	757.424,02	1.012.353,63	1.111.611,12	1.496.549,31	1.622.676,78	1.440.768,52	2.590.986,70	1.280.331,82	1.828.589,76	15.740.432,66
Diferença	-232.589,06	317.180,98	-85.450,90	-109.242,64	145.686,97	244.944,46	629.882,65	756.010,12	574.101,86	1.724.320,04	413.665,16	961.923,02	5.340.432,66
00111801420000000000 -													
Previsão	83,33	83,33	83,33	83,33	83,33	83,33	83,33	83,33	83,33	83,33	83,33	83,37	1.000,00
Arrecadado	13,81	1.232,40	367,32	0,00	14,77	912,54	277,85	0,00	0,00	21,46	0,00	0,00	2.840,15
Diferença	-69,52	1.149,07	283,99	-83,33	-68,56	829,21	194,52	-83,33	-83,33	-61,87	-83,33	-83,37	1.840,15
00111802310100000000 -													
Previsão	3.791.666,66	3.791.666,66	3.791.666,66	3.791.666,66	3.791.666,66	3.791.666,66	3.791.666,66	3.791.666,66	3.791.666,66	3.791.666,66	3.791.666,66	3.791.666,74	45.500.000,00
Arrecadado	3.989.394,64	2.621.586,74	3.418.828,50	3.244.776,37	3.342.435,91	3.854.380,87	4.125.997,14	4.131.595,96	4.285.347,26	4.353.745,36	4.574.711,40	4.665.761,46	46.608.561,61
Diferença	197.727,98	-1.170.079,92	-372.838,16	-546.890,29	-449.230,75	62.714,21	334.330,48	339.929,30	493.680,60	562.078,70	783.044,74	874.094,72	1.108.561,61



ESTADO DE MATO GROSSO  
**PREFEITURA MUNICIPAL DE SORRISO**

CNPJ: 03.239.076/0001.62

Avenida Porto Alegre - 0002525 - Centro

Telefone (066)3545-4700

fazenda@sorriso.mt.gov.br

**PROGRAMAÇÃO FINANCEIRA E CRONOGRAMA MENSAL DE DESEMBOLSO REFERENTE A DEZEMBRO / 2021**  
**Conforme Artigo 8º da LC 101/2000**

Anexo II (Receita Prevista e Arrecadada)

00111802310200000000 -														
Previsão	895.833,32	895.833,32	895.833,32	895.833,32	895.833,32	895.833,32	895.833,32	895.833,32	895.833,32	895.833,32	895.833,32	895.833,32	895.833,48	10.750.000,00
Arrecadado	1.423.087,71	896.866,13	1.199.991,26	1.047.595,33	863.196,04	808.705,24	1.653.700,90	1.493.957,54	1.749.721,64	1.724.898,91	1.978.801,62	2.068.713,90	16.909.236,22	
Diferença	527.254,39	1.032,81	304.157,94	151.762,01	-32.637,28	-87.128,08	757.867,58	598.124,22	853.888,32	829.065,59	1.082.968,30	1.172.880,42	6.159.236,22	
00111802320100000000 -														
Previsão	21.249,99	21.249,99	21.249,99	21.249,99	21.249,99	21.249,99	21.249,99	21.249,99	21.249,99	21.249,99	21.249,99	21.249,99	21.250,11	255.000,00
Arrecadado	10.025,64	15.470,53	18.550,41	20.724,55	34.356,06	26.955,76	19.190,64	22.522,45	13.291,91	20.682,12	25.728,92	38.891,54	266.390,53	
Diferença	-11.224,35	-5.779,46	-2.699,58	-525,44	13.106,07	5.705,77	-2.059,35	1.272,46	-7.958,08	-567,87	4.478,93	17.641,43	11.390,53	
00111802330100000000 -														
Previsão	158.333,32	158.333,32	158.333,32	158.333,32	158.333,32	158.333,32	158.333,32	158.333,32	158.333,32	158.333,32	158.333,32	158.333,32	158.333,48	1.900.000,00
Arrecadado	95.340,59	141.665,74	200.678,06	149.557,05	172.421,70	333.717,38	131.220,99	119.844,46	2.073.952,88	88.358,38	82.065,26	123.857,25	3.712.679,74	
Diferença	-62.992,73	-16.667,58	42.344,74	-8.776,27	14.088,38	175.384,06	-27.112,33	-38.488,86	1.915.619,56	-69.974,94	-76.268,06	-34.476,23	1.812.679,74	
00111802340100000000 -														
Previsão	89.166,66	89.166,66	89.166,66	89.166,66	89.166,66	89.166,66	89.166,66	89.166,66	89.166,66	89.166,66	89.166,66	89.166,66	89.166,74	1.070.000,00
Arrecadado	57.371,44	93.999,28	122.275,68	119.203,15	104.730,94	164.712,51	80.332,36	79.603,72	681.316,01	55.526,93	48.698,43	81.955,17	1.689.725,62	
Diferença	-31.795,22	4.832,62	33.109,02	30.036,49	15.564,28	75.545,85	-8.834,30	-9.562,94	592.149,35	-33.639,73	-40.468,23	-7.211,57	619.725,62	
00112101110100000000 -														
Previsão	21.666,66	21.666,66	21.666,66	21.666,66	21.666,66	21.666,66	21.666,66	21.666,66	21.666,66	21.666,66	21.666,66	21.666,66	21.666,74	260.000,00
Arrecadado	8.126,89	21.892,41	27.225,80	19.561,48	15.209,85	15.600,38	14.900,49	12.280,72	8.244,96	9.134,57	13.864,61	7.203,53	173.245,69	
Diferença	-13.539,77	225,75	5.559,14	-2.105,18	-6.456,81	-6.066,28	-6.766,17	-9.385,94	-13.421,70	-12.532,09	-7.802,05	-14.463,21	-86.754,31	
00112101110200000000 -														
Previsão	18.333,33	18.333,33	18.333,33	18.333,33	18.333,33	18.333,33	18.333,33	18.333,33	18.333,33	18.333,33	18.333,33	18.333,33	18.333,37	220.000,00
Arrecadado	3.300,67	17.603,89	32.413,60	14.439,72	34.713,56	29.515,19	32.675,24	35.421,74	28.261,07	18.128,62	20.456,47	26.419,94	293.349,71	
Diferença	-15.032,66	-729,44	14.080,27	-3.893,61	16.380,23	11.181,86	14.341,91	17.088,41	9.927,74	-204,71	2.123,14	8.086,57	73.349,71	
00112101110300000000 -														
Previsão	33.333,33	33.333,33	33.333,33	33.333,33	33.333,33	33.333,33	33.333,33	33.333,33	33.333,33	33.333,33	33.333,33	33.333,33	33.333,37	400.000,00
Arrecadado	5.949,85	23.968,79	52.259,22	29.165,79	56.805,12	44.827,79	49.012,86	50.203,44	42.391,59	27.192,71	30.584,71	43.015,76	455.377,63	
Diferença	-27.383,48	-9.364,54	18.925,89	-4.167,54	23.471,79	11.494,46	15.679,53	16.870,11	9.058,26	-6.140,62	-2.748,62	9.682,39	55.377,63	
00112101110400000000 -														
Previsão	29.166,66	29.166,66	29.166,66	29.166,66	29.166,66	29.166,66	29.166,66	29.166,66	29.166,66	29.166,66	29.166,66	29.166,66	29.166,74	350.000,00
Arrecadado	26.617,58	48.809,65	48.899,28	76.627,38	67.285,85	44.692,61	87.464,43	64.661,42	37.056,02	78.393,67	68.413,81	62.309,44	711.231,14	
Diferença	-2.549,08	19.642,99	19.732,62	47.460,72	38.119,19	15.525,95	58.297,77	35.494,76	7.889,36	49.227,01	39.247,15	33.142,70	361.231,14	
00112101110500000000 -														
Previsão	8.333,33	8.333,33	8.333,33	8.333,33	8.333,33	8.333,33	8.333,33	8.333,33	8.333,33	8.333,33	8.333,33	8.333,33	8.333,37	100.000,00
Arrecadado	7.449,02	7.984,76	9.210,23	3.971,60	4.700,53	3.924,69	4.841,86	9.802,11	5.549,45	9.507,52	5.077,32	8.050,37	80.069,46	
Diferença	-884,31	-348,57	876,90	-4.361,73	-3.632,80	-4.408,64	-3.491,47	1.468,78	-2.783,88	1.174,19	-3.256,01	-283,00	-19.930,54	
00112101110600000000 -														
Previsão	208.333,33	208.333,33	208.333,33	208.333,33	208.333,33	208.333,33	208.333,33	208.333,33	208.333,33	208.333,33	208.333,33	208.333,33	208.333,37	2.500.000,00
Arrecadado	649.935,79	593.769,67	350.691,92	355.241,92	77.473,77	143.702,07	57.497,13	36.597,72	30.151,96	36.991,91	31.213,97	74.924,91	2.438.192,74	
Diferença	441.602,46	385.436,34	142.358,59	146.908,59	-130.859,56	-64.631,26	-150.836,20	-171.735,61	-178.181,37	-171.341,42	-177.119,36	-133.408,46	-61.807,26	





ESTADO DE MATO GROSSO  
**PREFEITURA MUNICIPAL DE SORRISO**  
CNPJ: 03.239.076/0001.62  
Avenida Porto Alegre - 0002525 - Centro  
Telefone (066)3545-4700  
fazenda@sorriso.mt.gov.br

**PROGRAMAÇÃO FINANCEIRA E CRONOGRAMA MENSAL DE DESEMBOLSO REFERENTE A DEZEMBRO / 2021**  
**Conforme Artigo 8º da LC 101/2000**  
Anexo II (Receita Prevista e Arrecadada)

00112101110700000000 -	Previsão	833,33	833,33	833,33	833,33	833,33	833,33	833,33	833,33	833,33	833,33	833,33	833,37	10.000,00
	Arrecadado	0,00	0,00	0,00	0,00	0,00	0,00	0,00	0,00	0,00	0,00	0,00	0,00	0,00
	Diferença	-833,33	-833,33	-833,33	-833,33	-833,33	-833,33	-833,33	-833,33	-833,33	-833,33	-833,33	-833,37	-10.000,00
00112101110800000000 - Tx. Lic. Obras	Previsão	0,00	0,00	0,00	0,00	0,00	0,00	0,00	0,00	0,00	0,00	0,00	0,00	0,00
	Arrecadado	0,00	0,00	0,00	0,00	0,00	0,00	0,00	0,00	0,00	0,00	0,00	0,00	0,00
	Diferença	0,00	0,00	0,00	0,00	0,00	0,00	0,00	0,00	0,00	0,00	0,00	0,00	0,00
00112101110900000000 -	Previsão	4.166,66	4.166,66	4.166,66	4.166,66	4.166,66	4.166,66	4.166,66	4.166,66	4.166,66	4.166,66	4.166,66	4.166,74	50.000,00
	Arrecadado	0,00	0,00	0,00	0,00	0,00	0,00	0,00	0,00	0,00	0,00	0,00	0,00	0,00
	Diferença	-4.166,66	-4.166,66	-4.166,66	-4.166,66	-4.166,66	-4.166,66	-4.166,66	-4.166,66	-4.166,66	-4.166,66	-4.166,66	-4.166,74	-50.000,00
00112101111000000000 -	Previsão	7.500,00	7.500,00	7.500,00	7.500,00	7.500,00	7.500,00	7.500,00	7.500,00	7.500,00	7.500,00	7.500,00	7.500,00	90.000,00
	Arrecadado	16.784,39	0,00	0,00	0,00	0,00	0,00	0,00	0,00	0,00	0,00	0,00	0,00	16.784,39
	Diferença	9.284,39	-7.500,00	-7.500,00	-7.500,00	-7.500,00	-7.500,00	-7.500,00	-7.500,00	-7.500,00	-7.500,00	-7.500,00	-7.500,00	-73.215,61
00112101119900000000 -	Previsão	0,00	0,00	0,00	0,00	0,00	0,00	0,00	0,00	0,00	0,00	0,00	0,00	0,00
	Arrecadado	0,00	0,00	0,00	0,00	0,00	0,00	0,00	0,00	0,00	0,00	0,00	0,00	0,00
	Diferença	0,00	0,00	0,00	0,00	0,00	0,00	0,00	0,00	0,00	0,00	0,00	0,00	0,00
00112101120100000000 -	Previsão	4.166,66	4.166,66	4.166,66	4.166,66	4.166,66	4.166,66	4.166,66	4.166,66	4.166,66	4.166,66	4.166,66	4.166,74	50.000,00
	Arrecadado	1.072,49	126,96	128,10	616,01	265,50	2.730,79	5.612,41	4.302,98	2.205,12	3.106,03	2.919,73	11.801,33	34.887,45
	Diferença	-3.094,17	-4.039,70	-4.038,56	-3.550,65	-3.901,16	-1.435,87	1.445,75	136,32	-1.961,54	-1.060,63	-1.246,93	7.634,59	-15.112,55
00112101130000000000 -	Previsão	19.166,66	19.166,66	19.166,66	19.166,66	19.166,66	19.166,66	19.166,66	19.166,66	19.166,66	19.166,66	19.166,66	19.166,74	230.000,00
	Arrecadado	18.968,52	34.295,14	40.881,49	47.050,49	56.104,16	52.716,00	41.792,33	44.817,79	32.475,18	34.548,79	37.545,26	22.515,08	463.710,23
	Diferença	-198,14	15.128,48	21.714,83	27.883,83	36.937,50	33.549,34	22.625,67	25.651,13	13.308,52	15.382,13	18.378,60	3.348,34	233.710,23
00112101140000000000 -	Previsão	12.500,00	12.500,00	12.500,00	12.500,00	12.500,00	12.500,00	12.500,00	12.500,00	12.500,00	12.500,00	12.500,00	12.500,00	150.000,00
	Arrecadado	12.310,54	17.012,47	23.859,92	26.694,38	34.507,15	31.937,37	29.099,69	31.922,87	19.038,20	19.631,03	22.422,03	14.666,36	283.102,01
	Diferença	-189,46	4.512,47	11.359,92	14.194,38	22.007,15	19.437,37	16.599,69	19.422,87	6.538,20	7.131,03	9.922,03	2.166,36	133.102,01
00112104110000000000 -	Previsão	4.166,66	4.166,66	4.166,66	4.166,66	4.166,66	4.166,66	4.166,66	4.166,66	4.166,66	4.166,66	4.166,66	4.166,74	50.000,00
	Arrecadado	0,00	0,00	0,00	20.491,43	0,00	0,00	11.205,78	54.633,48	0,00	0,00	5.481,55	34.117,81	125.930,05
	Diferença	-4.166,66	-4.166,66	-4.166,66	16.324,77	-4.166,66	-4.166,66	7.039,12	50.466,82	-4.166,66	-4.166,66	1.314,89	29.951,07	75.930,05
00112201110100000000 -	Previsão	12.500,00	12.500,00	12.500,00	12.500,00	12.500,00	12.500,00	12.500,00	12.500,00	12.500,00	12.500,00	12.500,00	12.500,00	150.000,00
	Arrecadado	0,00	1,75	9.867,64	1,75	1,75	607,88	32,63	0,00	0,00	1.497,62	513,18	3.359,54	15.883,74
	Diferença	-12.500,00	-12.498,25	-2.632,36	-12.498,25	-12.498,25	-11.892,12	-12.467,37	-12.500,00	-12.500,00	-11.002,38	-11.986,82	-9.140,46	-134.116,26



ESTADO DE MATO GROSSO  
**PREFEITURA MUNICIPAL DE SORRISO**  
CNPJ: 03.239.076/0001.62  
Avenida Porto Alegre - 0002525 - Centro  
Telefone (066)3545-4700  
fazenda@sorriso.mt.gov.br

**PROGRAMAÇÃO FINANCEIRA E CRONOGRAMA MENSAL DE DESEMBOLSO REFERENTE A DEZEMBRO / 2021**  
**Conforme Artigo 8º da LC 101/2000**  
Anexo II (Receita Prevista e Arrecadada)

00112201110200000000 -														
Previsão	83,33	83,33	83,33	83,33	83,33	83,33	83,33	83,33	83,33	83,33	83,33	83,37	1.000,00	
Arrecadado	0,00	0,00	0,00	0,00	0,00	0,00	0,00	0,00	0,00	0,00	0,00	0,00	0,00	
Diferença	-83,33	-83,33	-83,33	-83,33	-83,33	-83,33	-83,33	-83,33	-83,33	-83,33	-83,33	-83,37	-1.000,00	
00112201110300000000 -														
Previsão	208.333,33	208.333,33	208.333,33	208.333,33	208.333,33	208.333,33	208.333,33	208.333,33	208.333,33	208.333,33	208.333,33	208.333,37	2.500.000,00	
Arrecadado	3.547,56	28.414,54	190.218,23	367.718,81	1.561.311,36	121.651,18	103.358,94	102.469,05	72.009,06	65.226,56	24.387,91	26.326,18	2.666.639,38	
Diferença	-204.785,77	-179.918,79	-18.115,10	159.385,48	1.352.978,03	-86.682,15	-104.974,39	-105.864,28	-136.324,27	-143.106,77	-183.945,42	-182.007,19	166.639,38	
00112201110400000000 -														
Previsão	2.916,66	2.916,66	2.916,66	2.916,66	2.916,66	2.916,66	2.916,66	2.916,66	2.916,66	2.916,66	2.916,66	2.916,74	35.000,00	
Arrecadado	2.056,54	2.518,02	5.040,49	2.545,00	3.333,24	3.294,20	7.049,39	7.882,70	7.069,68	8.085,36	5.247,66	2.252,19	56.374,47	
Diferença	-860,12	-398,64	2.123,83	-371,66	416,58	377,54	4.132,73	4.966,04	4.153,02	5.168,70	2.331,00	-664,55	21.374,47	
00112201110500000000 -														
Previsão	83,33	83,33	83,33	83,33	83,33	83,33	83,33	83,33	83,33	83,33	83,33	83,37	1.000,00	
Arrecadado	0,00	2.125,65	50,77	101,54	126,93	101,54	50,77	3.230,79	16,92	76,16	253,86	42,31	6.177,24	
Diferença	-83,33	2.042,32	-32,56	18,21	43,60	18,21	-32,56	3.147,46	-66,41	-7,17	170,53	-41,06	5.177,24	
00112201110600000000 -														
Previsão	105.000,00	105.000,00	105.000,00	105.000,00	105.000,00	105.000,00	105.000,00	105.000,00	105.000,00	105.000,00	105.000,00	105.000,00	1.260.000,00	
Arrecadado	3.432,04	9.965,31	72.266,36	150.911,64	700.931,12	54.164,44	44.248,97	42.714,42	32.009,78	31.129,70	16.848,80	15.650,37	1.174.272,95	
Diferença	-101.567,96	-95.034,69	-32.733,64	45.911,64	595.931,12	-50.835,56	-60.751,03	-62.285,58	-72.990,22	-73.870,30	-88.151,20	-89.349,63	-85.727,05	
00112201110700000000 - Serviços de Utilizaç														
Previsão	0,00	0,00	0,00	0,00	0,00	0,00	0,00	0,00	0,00	0,00	0,00	0,00	0,00	
Arrecadado	0,00	0,00	0,00	0,00	0,00	0,00	0,00	0,00	784,88	0,00	1.095,70	829,13	2.709,71	
Diferença	0,00	0,00	0,00	0,00	0,00	0,00	0,00	0,00	784,88	0,00	1.095,70	829,13	2.709,71	
00112201120000000000 -														
Previsão	1.666,66	1.666,66	1.666,66	1.666,66	1.666,66	1.666,66	1.666,66	1.666,66	1.666,66	1.666,66	1.666,66	1.666,74	20.000,00	
Arrecadado	55,47	306,16	227,62	1.249,07	1.435,97	776,17	3.156,17	2.744,35	2.695,82	3.729,70	3.145,46	3.239,62	22.761,58	
Diferença	-1.611,19	-1.360,50	-1.439,04	-417,59	-230,69	-890,49	1.489,51	1.077,69	1.029,16	2.063,04	1.478,80	1.572,88	2.761,58	
00112201130000000000 -														
Previsão	5.000,00	5.000,00	5.000,00	5.000,00	5.000,00	5.000,00	5.000,00	5.000,00	5.000,00	5.000,00	5.000,00	5.000,00	60.000,00	
Arrecadado	5.903,80	8.428,19	5.765,00	7.037,75	11.953,37	6.973,16	6.276,75	32.704,59	8.599,57	6.111,79	2.720,47	5.626,10	108.100,54	
Diferença	903,80	3.428,19	765,00	2.037,75	6.953,37	1.973,16	1.276,75	27.704,59	3.599,57	1.111,79	-2.279,53	626,10	48.100,54	
00112201140000000000 -														
Previsão	2.083,33	2.083,33	2.083,33	2.083,33	2.083,33	2.083,33	2.083,33	2.083,33	2.083,33	2.083,33	2.083,33	2.083,37	25.000,00	
Arrecadado	2.188,34	3.422,60	2.194,38	2.664,50	5.850,46	2.896,70	2.801,81	3.773,72	1.683,30	1.147,96	1.262,48	2.825,10	32.711,35	
Diferença	105,01	1.339,27	111,05	581,17	3.767,13	813,37	718,48	1.690,39	-400,03	-935,37	-820,85	741,73	7.711,35	
00113804130000000000 -														
Previsão	166,66	166,66	166,66	166,66	166,66	166,66	166,66	166,66	166,66	166,66	166,66	166,74	2.000,00	
Arrecadado	0,00	0,00	0,00	0,63	0,00	0,00	0,00	0,00	0,00	0,00	0,00	0,00	0,63	
Diferença	-166,66	-166,66	-166,66	-166,03	-166,66	-166,66	-166,66	-166,66	-166,66	-166,66	-166,66	-166,74	-1.999,37	



ESTADO DE MATO GROSSO  
**PREFEITURA MUNICIPAL DE SORRISO**  
CNPJ: 03.239.076/0001.62  
Avenida Porto Alegre - 0002525 - Centro  
Telefone (066)3545-4700  
fazenda@sorriso.mt.gov.br

**PROGRAMAÇÃO FINANCEIRA E CRONOGRAMA MENSAL DE DESEMBOLSO REFERENTE A DEZEMBRO / 2021**  
**Conforme Artigo 8º da LC 101/2000**

Anexo II (Receita Prevista e Arrecadada)

00113804140000000000 -														
Previsão	166,66	166,66	166,66	166,66	166,66	166,66	166,66	166,66	166,66	166,66	166,66	166,66	166,74	2.000,00
Arrecadado	0,00	0,00	0,00	0,09	0,00	0,00	0,00	0,00	0,00	0,00	0,00	0,00	0,00	0,09
Diferença	-166,66	-166,66	-166,66	-166,57	-166,66	-166,66	-166,66	-166,66	-166,66	-166,66	-166,66	-166,66	-166,74	-1.999,91
00121801110100000000 -														
Previsão	0,00	0,00	0,00	0,00	0,00	0,00	0,00	0,00	0,00	0,00	0,00	0,00	0,00	0,00
Arrecadado	0,00	0,00	0,00	0,00	0,00	0,00	0,00	0,00	0,00	0,00	0,00	0,00	0,00	0,00
Diferença	0,00	0,00	0,00	0,00	0,00	0,00	0,00	0,00	0,00	0,00	0,00	0,00	0,00	0,00
00121801110200000000 -														
Previsão	0,00	0,00	0,00	0,00	0,00	0,00	0,00	0,00	0,00	0,00	0,00	0,00	0,00	0,00
Arrecadado	0,00	0,00	0,00	0,00	0,00	0,00	0,00	0,00	0,00	0,00	0,00	0,00	0,00	0,00
Diferença	0,00	0,00	0,00	0,00	0,00	0,00	0,00	0,00	0,00	0,00	0,00	0,00	0,00	0,00
00121801110300000000 -														
Previsão	0,00	0,00	0,00	0,00	0,00	0,00	0,00	0,00	0,00	0,00	0,00	0,00	0,00	0,00
Arrecadado	0,00	0,00	0,00	0,00	0,00	0,00	0,00	0,00	0,00	0,00	0,00	0,00	0,00	0,00
Diferença	0,00	0,00	0,00	0,00	0,00	0,00	0,00	0,00	0,00	0,00	0,00	0,00	0,00	0,00
00121801110600000000 -														
Previsão	0,00	0,00	0,00	0,00	0,00	0,00	0,00	0,00	0,00	0,00	0,00	0,00	0,00	0,00
Arrecadado	0,00	0,00	0,00	0,00	0,00	0,00	0,00	0,00	0,00	0,00	0,00	0,00	0,00	0,00
Diferença	0,00	0,00	0,00	0,00	0,00	0,00	0,00	0,00	0,00	0,00	0,00	0,00	0,00	0,00
00121801210000000000 -														
Previsão	0,00	0,00	0,00	0,00	0,00	0,00	0,00	0,00	0,00	0,00	0,00	0,00	0,00	0,00
Arrecadado	0,00	0,00	0,00	0,00	0,00	0,00	0,00	0,00	0,00	0,00	0,00	0,00	0,00	0,00
Diferença	0,00	0,00	0,00	0,00	0,00	0,00	0,00	0,00	0,00	0,00	0,00	0,00	0,00	0,00
00121801410000000000 -														
Previsão	0,00	0,00	0,00	0,00	0,00	0,00	0,00	0,00	0,00	0,00	0,00	0,00	0,00	0,00
Arrecadado	0,00	0,00	0,00	0,00	0,00	0,00	0,00	0,00	0,00	0,00	0,00	0,00	0,00	0,00
Diferença	0,00	0,00	0,00	0,00	0,00	0,00	0,00	0,00	0,00	0,00	0,00	0,00	0,00	0,00
00121803110100000000 -														
Previsão	0,00	0,00	0,00	0,00	0,00	0,00	0,00	0,00	0,00	0,00	0,00	0,00	0,00	0,00
Arrecadado	0,00	0,00	0,00	0,00	0,00	0,00	0,00	0,00	0,00	0,00	0,00	0,00	0,00	0,00
Diferença	0,00	0,00	0,00	0,00	0,00	0,00	0,00	0,00	0,00	0,00	0,00	0,00	0,00	0,00
00124000110000000000 -														
Previsão	190.583,33	190.583,33	190.583,33	190.583,33	190.583,33	190.583,33	190.583,33	190.583,33	190.583,33	190.583,33	190.583,33	190.583,33	190.583,37	2.287.000,00
Arrecadado	242.575,77	362.387,56	321.653,48	317.317,64	271.654,78	243.318,93	187.496,25	139.246,38	170.341,14	160.838,32	175.393,57	199.381,76	2.791.605,58	
Diferença	51.992,44	171.804,23	131.070,15	126.734,31	81.071,45	52.735,60	-3.087,08	-51.336,95	-20.242,19	-29.745,01	-15.189,76	8.798,39	504.605,58	
00131002110100000000 -														
Previsão	30.000,00	30.000,00	30.000,00	30.000,00	30.000,00	30.000,00	30.000,00	30.000,00	30.000,00	30.000,00	30.000,00	30.000,00	30.000,00	360.000,00
Arrecadado	25.020,13	27.108,37	28.721,36	26.014,94	18.620,13	18.618,15	21.592,17	18.220,13	17.854,16	365,97	6.765,97	15.508,59	224.410,07	
Diferença	-4.979,87	-2.891,63	-1.278,64	-3.985,06	-11.379,87	-11.381,85	-8.407,83	-11.779,87	-12.145,84	-29.634,03	-23.234,03	-14.491,41	-135.589,93	



ESTADO DE MATO GROSSO  
**PREFEITURA MUNICIPAL DE SORRISO**  
CNPJ: 03.239.076/0001.62  
Avenida Porto Alegre - 0002525 - Centro  
Telefone (066)3545-4700  
fazenda@sorriso.mt.gov.br

**PROGRAMAÇÃO FINANCEIRA E CRONOGRAMA MENSAL DE DESEMBOLSO REFERENTE A DEZEMBRO / 2021**  
**Conforme Artigo 8º da LC 101/2000**  
Anexo II (Receita Prevista e Arrecadada)

00131002110200000000 -														
Previsão	83,33	83,33	83,33	83,33	83,33	83,33	83,33	83,33	83,33	83,33	83,33	83,37	1.000,00	
Arrecadado	0,00	0,00	1.084,87	0,00	0,00	0,00	1.000,00	750,00	250,00	0,00	1.750,00	0,00	4.834,87	
Diferença	-83,33	-83,33	1.001,54	-83,33	-83,33	-83,33	916,67	666,67	166,67	-83,33	1.666,67	-83,37	3.834,87	
00131002130000000000 - Dívida Ativa														
Previsão	0,00	0,00	0,00	0,00	0,00	0,00	0,00	0,00	0,00	0,00	0,00	0,00	0,00	
Arrecadado	0,00	0,00	0,00	0,00	0,00	0,00	0,00	0,00	0,00	0,00	0,00	0,00	0,00	
Diferença	0,00	0,00	0,00	0,00	0,00	0,00	0,00	0,00	0,00	0,00	0,00	0,00	0,00	
00132100110102000000 -														
Previsão	6.666,66	6.666,66	6.666,66	6.666,66	6.666,66	6.666,66	6.666,66	6.666,66	6.666,66	6.666,66	6.666,66	6.666,74	80.000,00	
Arrecadado	742,37	824,53	4.795,44	8.714,80	17.794,37	26.204,11	35.292,93	55.347,93	68.338,82	93.621,12	141.367,90	173.246,47	626.290,79	
Diferença	-5.924,29	-5.842,13	-1.871,22	2.048,14	11.127,71	19.537,45	28.626,27	48.681,27	61.672,16	86.954,46	134.701,24	166.579,73	546.290,79	
00132100110103000000 -														
Previsão	2.750,00	2.750,00	2.750,00	2.750,00	2.750,00	2.750,00	2.750,00	2.750,00	2.750,00	2.750,00	2.750,00	2.750,00	33.000,00	
Arrecadado	0,00	0,00	0,00	0,00	0,00	0,00	0,00	0,00	0,00	0,00	0,00	0,00	0,00	
Diferença	-2.750,00	-2.750,00	-2.750,00	-2.750,00	-2.750,00	-2.750,00	-2.750,00	-2.750,00	-2.750,00	-2.750,00	-2.750,00	-2.750,00	-33.000,00	
00132100110105000000 -														
Previsão	7.416,66	7.416,66	7.416,66	7.416,66	7.416,66	7.416,66	7.416,66	7.416,66	7.416,66	7.416,66	7.416,66	7.416,74	89.000,00	
Arrecadado	164,19	156,67	627,33	964,06	1.765,04	2.330,55	2.851,69	5.113,75	4.830,78	7.204,65	8.875,13	9.869,47	44.753,31	
Diferença	-7.252,47	-7.259,99	-6.789,33	-6.452,60	-5.651,62	-5.086,11	-4.564,97	-2.302,91	-2.585,88	-212,01	1.458,47	2.452,73	-44.246,69	
00132100110106000000 -														
Previsão	2.249,99	2.249,99	2.249,99	2.249,99	2.249,99	2.249,99	2.249,99	2.249,99	2.249,99	2.249,99	2.249,99	7.250,11	32.000,00	
Arrecadado	0,00	0,00	0,00	0,00	0,00	0,00	0,00	0,00	0,00	0,00	0,00	0,00	0,00	
Diferença	-2.249,99	-2.249,99	-2.249,99	-2.249,99	-2.249,99	-2.249,99	-2.249,99	-2.249,99	-2.249,99	-2.249,99	-2.249,99	-7.250,11	-32.000,00	
00132100110109000000 - REMUN DEPÓSITOS BANC														
Previsão	2.666,66	2.666,66	2.666,66	2.666,66	2.666,66	2.666,66	2.666,66	2.666,66	2.666,66	2.666,66	2.666,66	2.666,74	32.000,00	
Arrecadado	667,64	731,82	3.543,61	5.758,87	10.505,34	13.246,21	16.376,42	22.938,80	21.493,29	22.446,66	23.084,46	28.440,12	169.233,24	
Diferença	-1.999,02	-1.934,84	876,95	3.092,21	7.838,68	10.579,55	13.709,76	20.272,14	18.826,63	19.780,00	20.417,80	25.773,38	137.233,24	
00132100110110000000 - REMUN DEPÓSITOS BANC														
Previsão	2.750,00	2.750,00	2.750,00	2.750,00	2.750,00	2.750,00	2.750,00	2.750,00	2.750,00	2.750,00	2.750,00	2.750,00	33.000,00	
Arrecadado	371,95	388,72	2.657,35	5.224,46	9.520,06	12.971,74	12.594,40	16.587,63	15.113,02	15.365,92	78.239,92	21.776,74	190.811,91	
Diferença	-2.378,05	-2.361,28	-92,65	2.474,46	6.770,06	10.221,74	9.844,40	13.837,63	12.363,02	12.615,92	75.489,92	19.026,74	157.811,91	
00132100110199000000 -														
Previsão	1.583,32	1.583,32	1.583,32	1.583,32	1.583,32	1.583,32	1.583,32	1.583,32	1.583,32	1.583,32	1.583,32	1.583,48	19.000,00	
Arrecadado	358,72	713,50	2.464,56	5.071,56	15.622,64	19.130,50	21.939,35	41.603,64	43.168,51	56.526,49	71.401,12	103.816,48	381.817,07	
Diferença	-1.224,60	-869,82	881,24	3.488,24	14.039,32	17.547,18	20.356,03	40.020,32	41.585,19	54.943,17	69.817,80	102.233,00	362.817,07	
00132100110299000000 -														
Previsão	34.583,33	34.583,33	34.583,33	34.583,33	34.583,33	34.583,33	34.583,33	34.583,33	34.583,33	34.583,33	34.583,33	34.583,37	415.000,00	
Arrecadado	4.840,59	6.393,01	35.923,11	47.573,32	98.266,78	119.899,79	148.875,40	195.043,28	222.610,73	277.269,75	367.859,32	447.874,70	1.972.429,78	
Diferença	-29.742,74	-28.190,32	1.339,78	12.989,99	63.683,45	85.316,46	114.292,07	160.459,95	188.027,40	242.686,42	333.275,99	413.291,33	1.557.429,78	



ESTADO DE MATO GROSSO  
**PREFEITURA MUNICIPAL DE SORRISO**  
CNPJ: 03.239.076/0001.62  
Avenida Porto Alegre - 0002525 - Centro  
Telefone (066)3545-4700  
fazenda@sorriso.mt.gov.br

**PROGRAMAÇÃO FINANCEIRA E CRONOGRAMA MENSAL DE DESEMBOLSO REFERENTE A DEZEMBRO / 2021**  
**Conforme Artigo 8º da LC 101/2000**

Anexo II (Receita Prevista e Arrecadada)

00132100410300000000 -	Previsão	0,00	0,00	0,00	0,00	0,00	0,00	0,00	0,00	0,00	0,00	0,00	0,00	0,00
	Arrecadado	0,00	0,00	0,00	0,00	0,00	0,00	0,00	0,00	0,00	0,00	0,00	0,00	0,00
	Diferença	0,00	0,00	0,00	0,00	0,00	0,00	0,00	0,00	0,00	0,00	0,00	0,00	0,00
00162002110100000000 -	Previsão	29.166,66	29.166,66	29.166,66	29.166,66	29.166,66	29.166,66	29.166,66	29.166,66	29.166,66	29.166,66	29.166,66	29.166,74	350.000,00
	Arrecadado	34.167,04	32.911,50	39.966,60	35.671,70	31.501,80	45.407,50	56.343,60	43.301,10	25.080,80	58.482,20	66.481,60	14.633,50	483.948,94
	Diferença	5.000,38	3.744,84	10.799,94	6.505,04	2.335,14	16.240,84	27.176,94	14.134,44	-4.085,86	29.315,54	37.314,94	-14.533,24	133.948,94
00169099110100000000 -	Previsão	29.166,66	29.166,66	29.166,66	29.166,66	29.166,66	29.166,66	29.166,66	29.166,66	29.166,66	29.166,66	29.166,66	29.166,74	350.000,00
	Arrecadado	499,33	2.708,50	20.810,25	40.149,08	160.424,03	14.195,49	11.816,52	11.246,75	8.453,26	6.988,19	3.155,04	2.872,44	283.318,88
	Diferença	-28.667,33	-26.458,16	-8.356,41	10.982,42	131.257,37	-14.971,17	-17.350,14	-17.919,91	-20.713,40	-22.178,47	-26.011,62	-26.294,30	-66.681,12
00169099120000000000 -	Previsão	250,00	250,00	250,00	250,00	250,00	250,00	250,00	250,00	250,00	250,00	250,00	250,00	3.000,00
	Arrecadado	133,97	1,03	3,39	5,70	438,73	1.078,72	1.205,60	1.070,08	722,80	609,31	704,88	723,17	6.697,38
	Diferença	-116,03	-248,97	-246,61	-244,30	188,73	828,72	955,60	820,08	472,80	359,31	454,88	473,17	3.697,38
00171801210000000000 -	Previsão	2.958.333,32	2.958.333,32	2.958.333,32	2.958.333,32	2.958.333,32	2.958.333,32	2.958.333,32	2.958.333,32	2.958.333,32	2.958.333,32	2.958.333,32	2.958.333,48	35.500.000,00
	Arrecadado	3.645.572,58	4.778.421,33	3.202.875,41	3.348.363,55	4.024.271,92	3.480.370,35	3.034.981,12	3.802.184,57	2.985.997,78	3.327.397,96	4.321.380,41	4.485.477,79	44.437.294,77
	Diferença	687.239,26	1.820.088,01	244.542,09	390.030,23	1.065.938,60	522.037,03	76.647,80	843.851,25	27.664,46	369.064,64	1.363.047,09	1.527.144,31	8.937.294,77
00171801310000000000 -	Previsão	149.999,99	149.999,99	149.999,99	149.999,99	149.999,99	149.999,99	149.999,99	149.999,99	149.999,99	149.999,99	149.999,99	150.000,11	1.800.000,00
	Arrecadado	0,00	0,00	0,00	0,00	0,00	0,00	0,00	0,00	0,00	0,00	0,00	1.947.740,88	1.947.740,88
	Diferença	-149.999,99	-149.999,99	-149.999,99	-149.999,99	-149.999,99	-149.999,99	-149.999,99	-149.999,99	-149.999,99	-149.999,99	-149.999,99	1.797.740,77	147.740,88
00171801410000000000 -	Previsão	133.333,33	133.333,33	133.333,33	133.333,33	133.333,33	133.333,33	133.333,33	133.333,33	133.333,33	133.333,33	133.333,33	133.333,37	1.600.000,00
	Arrecadado	0,00	0,00	0,00	0,00	0,00	0,00	1.720.532,14	0,00	0,00	0,00	0,00	0,00	1.720.532,14
	Diferença	-133.333,33	-133.333,33	-133.333,33	-133.333,33	-133.333,33	-133.333,33	1.587.198,81	-133.333,33	-133.333,33	-133.333,33	-133.333,33	-133.333,37	120.532,14
00171801510000000000 -	Previsão	649.999,99	649.999,99	649.999,99	649.999,99	649.999,99	649.999,99	649.999,99	649.999,99	649.999,99	649.999,99	649.999,99	650.000,11	7.800.000,00
	Arrecadado	249.624,22	52.234,26	44.697,55	58.189,34	72.014,61	50.003,74	44.429,84	42.030,98	544.844,75	4.950.563,28	247.139,46	297.589,48	6.653.361,51
	Diferença	-400.375,77	-597.765,73	-605.302,44	-591.810,65	-577.985,38	-599.996,25	-605.570,15	-607.969,01	-105.155,24	4.300.563,29	-402.860,53	-352.410,63	-1.146.638,49
00171802110000000000 -	Previsão	59.166,66	59.166,66	59.166,66	59.166,66	59.166,66	59.166,66	59.166,66	59.166,66	59.166,66	59.166,66	59.166,66	59.166,74	710.000,00
	Arrecadado	8.740,83	0,00	12.562,65	50.371,14	181.480,13	82.925,36	0,00	66.472,53	46.726,28	29.907,81	20.515,89	56.224,20	555.926,82
	Diferença	-50.425,83	-59.166,66	-46.604,01	-8.795,52	122.313,47	23.758,70	-59.166,66	7.305,87	-12.440,38	-29.258,85	-38.650,77	-2.942,54	-154.073,18
00171802210000000000 -	Previsão	10.833,33	10.833,33	10.833,33	10.833,33	10.833,33	10.833,33	10.833,33	10.833,33	10.833,33	10.833,33	10.833,33	10.833,37	130.000,00
	Arrecadado	8.548,95	9.644,75	7.674,91	6.985,54	8.354,32	9.256,66	14.709,87	7.976,69	9.245,09	11.852,72	10.128,72	20.750,48	125.128,70
	Diferença	-2.284,38	-1.188,58	-3.158,42	-3.847,79	-2.479,01	-1.576,67	3.876,54	-2.856,64	-1.588,24	1.019,39	-704,61	9.917,11	-4.871,30



ESTADO DE MATO GROSSO  
**PREFEITURA MUNICIPAL DE SORRISO**  
CNPJ: 03.239.076/0001.62  
Avenida Porto Alegre - 0002525 - Centro  
Telefone (066)3545-4700  
fazenda@sorriso.mt.gov.br

**PROGRAMAÇÃO FINANCEIRA E CRONOGRAMA MENSAL DE DESEMBOLSO REFERENTE A DEZEMBRO / 2021**  
**Conforme Artigo 8º da LC 101/2000**  
Anexo II (Receita Prevista e Arrecadada)

0017180261000000000 -														
Previsão	44.166,66	44.166,66	44.166,66	44.166,66	44.166,66	44.166,66	44.166,66	44.166,66	44.166,66	44.166,66	44.166,66	44.166,66	44.166,74	530.000,00
Arrecadado	44.789,74	48.903,32	62.503,24	63.044,83	75.065,27	73.327,49	74.830,98	73.130,88	81.400,12	79.922,58	85.612,04	96.465,72	858.996,21	
Diferença	623,08	4.736,66	18.336,58	18.878,17	30.898,61	29.160,83	30.664,32	28.964,22	37.233,46	35.755,92	41.445,38	52.298,98	328.996,21	
00171803110100000000 -														
Previsão	971.250,00	971.250,00	971.250,00	971.250,00	971.250,00	971.250,00	971.250,00	971.250,00	971.250,00	971.250,00	971.250,00	971.250,00	971.250,00	11.655.000,00
Arrecadado	672.863,09	683.534,79	669.655,29	706.301,49	703.001,49	682.962,98	715.638,98	700.074,90	690.042,49	718.744,82	718.744,82	925.888,83	8.587.453,97	
Diferença	-298.386,91	-287.715,21	-301.594,71	-264.948,51	-268.248,51	-288.287,02	-255.611,02	-271.175,10	-281.207,51	-252.505,18	-252.505,18	-45.361,17	-3.067.546,03	
00171803110200000000 -														
Previsão	225.000,00	225.000,00	225.000,00	225.000,00	225.000,00	225.000,00	225.000,00	225.000,00	225.000,00	225.000,00	225.000,00	225.000,00	225.000,00	2.700.000,00
Arrecadado	180.600,00	199.950,00	203.050,00	182.900,00	182.900,00	190.650,00	0,00	195.300,00	184.450,00	187.550,00	181.350,00	370.450,00	2.259.150,00	
Diferença	-44.400,00	-25.050,00	-21.950,00	-42.100,00	-42.100,00	-34.350,00	-225.000,00	-29.700,00	-40.550,00	-37.450,00	-43.650,00	145.450,00	-440.850,00	
00171803110300000000 - Emendas parlamentare														
Previsão	0,00	0,00	0,00	0,00	0,00	0,00	0,00	0,00	0,00	0,00	0,00	0,00	0,00	0,00
Arrecadado	0,00	0,00	0,00	0,00	0,00	0,00	400.000,00	0,00	300.000,00	0,00	0,00	0,00	700.000,00	
Diferença	0,00	0,00	0,00	0,00	0,00	0,00	400.000,00	0,00	300.000,00	0,00	0,00	0,00	700.000,00	
00171803210100000000 -														
Previsão	500.000,00	500.000,00	500.000,00	500.000,00	500.000,00	500.000,00	500.000,00	500.000,00	500.000,00	500.000,00	500.000,00	500.000,00	500.000,00	6.000.000,00
Arrecadado	313.550,22	313.550,22	313.550,22	313.550,22	313.550,22	313.550,22	504.200,22	317.869,04	318.317,63	510.334,39	320.280,73	320.161,07	4.172.464,40	
Diferença	-186.449,78	-186.449,78	-186.449,78	-186.449,78	-186.449,78	-186.449,78	4.200,22	-182.130,96	-181.682,37	10.334,39	-179.719,27	-179.838,93	-1.827.535,60	
00171803310100000000 -														
Previsão	150.000,00	150.000,00	150.000,00	150.000,00	150.000,00	150.000,00	150.000,00	150.000,00	150.000,00	150.000,00	150.000,00	150.000,00	150.000,00	1.800.000,00
Arrecadado	146.076,72	112.713,36	112.713,36	112.713,36	112.713,36	112.713,36	112.713,36	112.713,36	112.713,36	139.354,89	120.440,26	1.130.250,00	2.437.828,75	
Diferença	-3.923,28	-37.286,64	-37.286,64	-37.286,64	-37.286,64	-37.286,64	-37.286,64	-37.286,64	-37.286,64	-10.645,11	-29.559,74	980.250,00	637.828,75	
00171803310200000000 - Transf. Acoes Estrut														
Previsão	0,00	0,00	0,00	0,00	0,00	0,00	0,00	0,00	0,00	0,00	0,00	0,00	0,00	0,00
Arrecadado	0,00	0,00	9.276,90	0,00	13.915,35	4.638,45	0,00	0,00	13.915,35	0,00	0,00	4.638,45	46.384,50	
Diferença	0,00	0,00	9.276,90	0,00	13.915,35	4.638,45	0,00	0,00	13.915,35	0,00	0,00	4.638,45	46.384,50	
00171803410100000000 -														
Previsão	54.166,66	54.166,66	54.166,66	54.166,66	54.166,66	54.166,66	54.166,66	54.166,66	54.166,66	54.166,66	54.166,66	54.166,66	54.166,74	650.000,00
Arrecadado	44.403,89	44.403,89	44.403,89	44.403,89	50.403,89	44.403,89	50.403,89	44.403,89	0,00	94.807,78	44.403,89	50.403,89	556.846,68	
Diferença	-9.762,77	-9.762,77	-9.762,77	-9.762,77	-3.762,77	-9.762,77	-3.762,77	-9.762,77	-54.166,66	40.641,12	-9.762,77	-3.762,85	-93.153,32	
00171803510100000000 -														
Previsão	1.250,00	1.250,00	1.250,00	1.250,00	1.250,00	1.250,00	1.250,00	1.250,00	1.250,00	1.250,00	1.250,00	1.250,00	1.250,00	15.000,00
Arrecadado	0,00	0,00	0,00	0,00	0,00	0,00	13.000,00	0,00	0,00	0,00	0,00	0,00	13.000,00	
Diferença	-1.250,00	-1.250,00	-1.250,00	-1.250,00	-1.250,00	-1.250,00	11.750,00	-1.250,00	-1.250,00	-1.250,00	-1.250,00	-1.250,00	-2.000,00	
00171803910100000000 -														
Previsão	56.750,00	56.750,00	56.750,00	56.750,00	56.750,00	56.750,00	56.750,00	56.750,00	56.750,00	56.750,00	56.750,00	56.750,00	56.750,00	681.000,00
Arrecadado	80.000,00	0,00	240.000,00	240.000,00	557.388,20	0,00	0,00	0,00	300.000,00	0,00	0,00	0,00	1.417.388,20	
Diferença	23.250,00	-56.750,00	183.250,00	183.250,00	500.638,20	-56.750,00	-56.750,00	-56.750,00	243.250,00	-56.750,00	-56.750,00	-56.750,00	736.388,20	



ESTADO DE MATO GROSSO  
**PREFEITURA MUNICIPAL DE SORRISO**  
CNPJ: 03.239.076/0001.62  
Avenida Porto Alegre - 0002525 - Centro  
Telefone (066)3545-4700  
fazenda@sorriso.mt.gov.br

**PROGRAMAÇÃO FINANCEIRA E CRONOGRAMA MENSAL DE DESEMBOLSO REFERENTE A DEZEMBRO / 2021**  
**Conforme Artigo 8º da LC 101/2000**  
Anexo II (Receita Prevista e Arrecadada)

00171804110100000000 -														
Previsão	20.750,00	20.750,00	20.750,00	20.750,00	20.750,00	20.750,00	20.750,00	20.750,00	20.750,00	20.750,00	20.750,00	20.750,00	20.750,00	249.000,00
Arrecadado	0,00	0,00	0,00	0,00	0,00	0,00	0,00	0,00	0,00	0,00	13.500,00	0,00	399.994,00	413.494,00
Diferença	-20.750,00	-20.750,00	-20.750,00	-20.750,00	-20.750,00	-20.750,00	-20.750,00	-20.750,00	-20.750,00	-20.750,00	-7.250,00	-20.750,00	379.244,00	164.494,00
00171804119900000000 -														
Previsão	17.666,66	17.666,66	17.666,66	17.666,66	17.666,66	17.666,66	17.666,66	17.666,66	17.666,66	17.666,66	17.666,66	17.666,66	17.666,74	212.000,00
Arrecadado	0,00	0,00	0,00	0,00	0,00	0,00	0,00	0,00	0,00	0,00	0,00	0,00	0,00	0,00
Diferença	-17.666,66	-17.666,66	-17.666,66	-17.666,66	-17.666,66	-17.666,66	-17.666,66	-17.666,66	-17.666,66	-17.666,66	-17.666,66	-17.666,66	-17.666,74	-212.000,00
00171804310100000000 -														
Previsão	83,33	83,33	83,33	83,33	83,33	83,33	83,33	83,33	83,33	83,33	83,33	83,33	83,37	1.000,00
Arrecadado	0,00	0,00	0,00	0,00	0,00	0,00	0,00	0,00	0,00	0,00	0,00	0,00	0,00	0,00
Diferença	-83,33	-83,33	-83,33	-83,33	-83,33	-83,33	-83,33	-83,33	-83,33	-83,33	-83,33	-83,33	-83,37	-1.000,00
00171805110000000000 -														
Previsão	516.666,66	516.666,66	516.666,66	516.666,66	516.666,66	516.666,66	516.666,66	516.666,66	516.666,66	516.666,66	516.666,66	516.666,66	516.666,74	6.200.000,00
Arrecadado	408.357,40	381.028,25	309.644,44	289.526,22	331.525,25	311.859,33	320.022,41	330.622,70	332.019,78	346.423,69	390.321,28	415.112,43	4.166.463,18	4.166.463,18
Diferença	-108.309,26	-135.638,41	-207.022,22	-227.140,44	-185.141,41	-204.807,33	-196.644,25	-186.043,96	-184.646,88	-170.242,97	-126.345,38	-101.554,31	-2.033.536,82	-2.033.536,82
00171805310100000000 -														
Previsão	70.833,33	70.833,33	70.833,33	70.833,33	70.833,33	70.833,33	70.833,33	70.833,33	70.833,33	70.833,33	70.833,33	70.833,33	70.833,37	850.000,00
Arrecadado	0,00	141.238,00	70.619,00	70.619,00	70.619,00	70.619,00	70.619,00	70.619,00	70.619,00	70.619,00	70.619,00	0,00	70.619,00	776.809,00
Diferença	-70.833,33	70.404,67	-214,33	-214,33	-214,33	-214,33	-214,33	-214,33	-214,33	-214,33	-214,33	-70.833,33	-214,37	-73.191,00
00171805310200000000 -														
Previsão	58.333,33	58.333,33	58.333,33	58.333,33	58.333,33	58.333,33	58.333,33	58.333,33	58.333,33	58.333,33	58.333,33	58.333,33	58.333,37	700.000,00
Arrecadado	0,00	122.493,60	61.246,80	61.246,80	61.246,80	61.246,80	61.246,80	61.246,80	61.246,80	61.246,80	61.246,80	0,00	61.246,80	673.714,80
Diferença	-58.333,33	64.160,27	2.913,47	2.913,47	2.913,47	2.913,47	2.913,47	2.913,47	2.913,47	2.913,47	2.913,47	-58.333,33	2.913,43	-26.285,20
00171805310300000000 -														
Previsão	34.166,66	34.166,66	34.166,66	34.166,66	34.166,66	34.166,66	34.166,66	34.166,66	34.166,66	34.166,66	34.166,66	34.166,66	34.166,74	410.000,00
Arrecadado	0,00	70.040,40	35.020,20	35.020,20	35.020,20	35.020,20	35.020,20	35.020,20	35.020,20	35.020,20	35.020,20	0,00	35.020,20	385.222,20
Diferença	-34.166,66	35.873,74	853,54	853,54	853,54	853,54	853,54	853,54	853,54	853,54	853,54	-34.166,66	853,46	-24.777,80
00171805310400000000 -														
Previsão	833,33	833,33	833,33	833,33	833,33	833,33	833,33	833,33	833,33	833,33	833,33	833,33	833,37	10.000,00
Arrecadado	0,00	1.272,40	636,20	636,20	636,20	636,20	636,20	636,20	636,20	636,20	636,20	0,00	636,20	6.998,20
Diferença	-833,33	439,07	-197,13	-197,13	-197,13	-197,13	-197,13	-197,13	-197,13	-197,13	-197,13	-833,33	-197,17	-3.001,80
00171805410000000000 -														
Previsão	19.166,66	19.166,66	19.166,66	19.166,66	19.166,66	19.166,66	19.166,66	19.166,66	19.166,66	19.166,66	19.166,66	19.166,66	19.166,74	230.000,00
Arrecadado	0,00	0,00	36.165,14	18.082,57	18.082,57	104.680,07	0,00	0,00	0,00	0,00	0,00	0,00	69.591,51	246.601,86
Diferença	-19.166,66	-19.166,66	16.998,48	-1.084,09	-1.084,09	85.513,41	-19.166,66	-19.166,66	-19.166,66	-19.166,66	-19.166,66	-19.166,66	50.424,77	16.601,86
00171805910000000000 -														
Previsão	833,33	833,33	833,33	833,33	833,33	833,33	833,33	833,33	833,33	833,33	833,33	833,33	833,37	10.000,00
Arrecadado	0,00	0,00	0,00	0,00	0,00	0,00	0,00	0,00	0,00	0,00	0,00	0,00	0,00	0,00
Diferença	-833,33	-833,33	-833,33	-833,33	-833,33	-833,33	-833,33	-833,33	-833,33	-833,33	-833,33	-833,33	-833,37	-10.000,00



ESTADO DE MATO GROSSO  
**PREFEITURA MUNICIPAL DE SORRISO**  
CNPJ: 03.239.076/0001.62  
Avenida Porto Alegre - 0002525 - Centro  
Telefone (066)3545-4700  
fazenda@sorriso.mt.gov.br

**PROGRAMAÇÃO FINANCEIRA E CRONOGRAMA MENSAL DE DESEMBOLSO REFERENTE A DEZEMBRO / 2021**  
**Conforme Artigo 8º da LC 101/2000**  
Anexo II (Receita Prevista e Arrecadada)

00171812110100000000 -														
Previsão	14.750,00	14.750,00	14.750,00	14.750,00	14.750,00	14.750,00	14.750,00	14.750,00	14.750,00	14.750,00	14.750,00	14.750,00	14.750,00	177.000,00
Arrecadado	0,00	0,00	25.553,66	0,00	14.048,27	28.305,01	14.173,43	28.346,42	0,00	6.730,42	11.128,97	24.672,69	152.958,87	
Diferença	-14.750,00	-14.750,00	10.803,66	-14.750,00	-701,73	13.555,01	-576,57	13.596,42	-14.750,00	-8.019,58	-3.621,03	9.922,69	-24.041,13	
00171812110500000000 -														
Previsão	10.416,66	10.416,66	10.416,66	10.416,66	10.416,66	10.416,66	10.416,66	10.416,66	10.416,66	10.416,66	10.416,66	10.416,66	10.416,74	125.000,00
Arrecadado	0,00	0,00	18.569,47	0,00	9.159,79	18.315,05	9.171,76	9.171,00	9.169,51	0,00	28.659,60	11.154,88	113.371,06	
Diferença	-10.416,66	-10.416,66	8.152,81	-10.416,66	-1.256,87	7.898,39	-1.244,90	-1.245,66	-1.247,15	-10.416,66	18.242,94	738,14	-11.628,94	
00171812110600000000 - FMAS IGD SUAS														
Previsão	0,00	0,00	0,00	0,00	0,00	0,00	0,00	0,00	0,00	0,00	0,00	0,00	0,00	0,00
Arrecadado	0,00	0,00	0,00	0,00	0,00	0,00	0,00	0,00	0,00	11.712,00	0,00	20.334,89	0,00	32.046,89
Diferença	0,00	0,00	0,00	0,00	0,00	0,00	0,00	0,00	0,00	11.712,00	0,00	20.334,89	0,00	32.046,89
00171812110700000000 -														
Previsão	11.666,66	11.666,66	11.666,66	11.666,66	11.666,66	11.666,66	11.666,66	11.666,66	11.666,66	11.666,66	11.666,66	11.666,66	11.666,74	140.000,00
Arrecadado	0,00	8.515,00	8.515,00	8.515,00	17.030,00	0,00	17.030,00	8.515,00	8.515,00	10.947,86	0,00	10.947,86	98.530,72	
Diferença	-11.666,66	-3.151,66	-3.151,66	-3.151,66	5.363,34	-11.666,66	5.363,34	-3.151,66	-3.151,66	-718,80	-11.666,66	-718,88	-41.469,28	
00171812110800000000 -														
Previsão	21.750,00	21.750,00	21.750,00	21.750,00	21.750,00	21.750,00	21.750,00	21.750,00	21.750,00	21.750,00	21.750,00	21.750,00	21.750,00	261.000,00
Arrecadado	0,00	6.321,00	7.134,00	0,00	10.981,50	10.282,50	0,00	20.421,00	10.993,50	10.729,50	11.982,00	10.945,50	99.790,50	
Diferença	-21.750,00	-15.429,00	-14.616,00	-21.750,00	-10.768,50	-11.467,50	-21.750,00	-1.329,00	-10.756,50	-11.020,50	-9.768,00	-10.804,50	-161.209,50	
00171899119902000000 - Outras Transf. da Un														
Previsão	2.166,66	2.166,66	2.166,66	2.166,66	2.166,66	2.166,66	2.166,66	2.166,66	2.166,66	2.166,66	2.166,66	2.166,66	2.166,74	26.000,00
Arrecadado	0,00	0,00	0,00	0,00	0,00	0,00	0,00	0,00	0,00	0,00	0,00	0,00	0,00	0,00
Diferença	-2.166,66	-2.166,66	-2.166,66	-2.166,66	-2.166,66	-2.166,66	-2.166,66	-2.166,66	-2.166,66	-2.166,66	-2.166,66	-2.166,66	-2.166,74	-26.000,00
00171899119903000000 - Outras Transf. da Un														
Previsão	95.166,66	95.166,66	95.166,66	95.166,66	95.166,66	95.166,66	95.166,66	95.166,66	95.166,66	95.166,66	95.166,66	95.166,66	95.166,74	1.142.000,00
Arrecadado	0,00	0,00	0,00	0,00	0,00	0,00	0,00	0,00	0,00	0,00	0,00	0,00	0,00	0,00
Diferença	-95.166,66	-95.166,66	-95.166,66	-95.166,66	-95.166,66	-95.166,66	-95.166,66	-95.166,66	-95.166,66	-95.166,66	-95.166,66	-95.166,66	-95.166,74	-1.142.000,00
00171899119999000000 - Outras transferencia														
Previsão	416.666,66	416.666,66	416.666,66	416.666,66	416.666,66	416.666,66	416.666,66	416.666,66	416.666,66	416.666,66	416.666,66	416.666,66	416.666,74	5.000.000,00
Arrecadado	0,00	962.195,92	481.097,96	481.097,96	481.097,96	481.097,96	481.097,96	481.097,96	481.097,96	481.097,96	481.097,96	481.097,96	481.097,96	5.773.175,52
Diferença	-416.666,66	545.529,26	64.431,30	64.431,30	64.431,30	64.431,30	64.431,30	64.431,30	64.431,30	64.431,30	64.431,30	64.431,22	773.175,52	
00172801110000000000 -														
Previsão	10.794.916,65	10.794.916,65	10.794.916,65	10.794.916,65	10.794.916,65	10.794.916,65	10.794.916,65	10.794.916,65	10.794.916,65	10.794.916,65	10.794.916,65	10.794.916,65	10.794.916,85	129.539.000,00
Arrecadado	12.034.182,04	9.771.915,29	14.189.758,21	12.131.104,42	11.666.299,96	15.015.420,18	15.350.907,30	17.266.706,53	16.278.918,96	20.323.190,72	17.876.469,08	16.579.443,76	178.484.316,45	
Diferença	1.239.265,39	-1.023.001,36	3.394.841,56	1.336.187,77	871.383,31	4.220.503,53	4.555.990,65	6.471.789,88	5.484.002,31	9.528.274,07	7.081.552,43	5.784.526,91	48.945.316,45	
00172801210000000000 -														
Previsão	1.614.583,32	1.614.583,32	1.614.583,32	1.614.583,32	1.614.583,32	1.614.583,32	1.614.583,32	1.614.583,32	1.614.583,32	1.614.583,32	1.614.583,32	1.614.583,32	1.614.583,48	19.375.000,00
Arrecadado	1.318.002,46	1.537.775,72	2.079.493,13	1.472.189,98	1.482.502,93	1.482.509,00	2.158.804,70	2.123.694,54	2.513.280,54	2.230.995,38	1.614.011,12	1.375.368,07	21.388.627,57	
Diferença	-296.580,86	-76.807,60	464.909,81	-142.393,34	-132.080,39	-132.074,32	544.221,38	509.111,22	898.697,22	616.412,06	-572,20	-239.215,41	2.013.627,57	





ESTADO DE MATO GROSSO  
**PREFEITURA MUNICIPAL DE SORRISO**

CNPJ: 03.239.076/0001.62

Avenida Porto Alegre - 0002525 - Centro

Telefone (066)3545-4700

fazenda@sorriso.mt.gov.br

**PROGRAMAÇÃO FINANCEIRA E CRONOGRAMA MENSAL DE DESEMBOLSO REFERENTE A DEZEMBRO / 2021**  
**Conforme Artigo 8º da LC 101/2000**

Anexo II (Receita Prevista e Arrecadada)

00172801310000000000 -														
Previsão	53.333,32	53.333,32	53.333,32	53.333,32	53.333,32	53.333,32	53.333,32	53.333,32	53.333,32	53.333,32	53.333,32	53.333,32	53.333,48	640.000,00
Arrecadado	83.462,29	71.768,43	75.854,67	85.958,52	74.593,70	77.815,66	84.270,78	67.244,78	96.994,67	100.854,50	94.424,96	94.239,76	1.007.482,72	
Diferença	30.128,97	18.435,11	22.521,35	32.625,20	21.260,38	24.482,34	30.937,46	13.911,46	43.661,35	47.521,18	41.091,64	40.906,28	367.482,72	
00172801410000000000 -														
Previsão	16.583,33	16.583,33	16.583,33	16.583,33	16.583,33	16.583,33	16.583,33	16.583,33	16.583,33	16.583,33	16.583,33	16.583,33	16.583,37	199.000,00
Arrecadado	17.436,46	0,00	0,00	15.142,21	0,00	0,00	21.072,32	0,00	0,00	34.044,58	0,00	0,00	87.695,57	
Diferença	853,13	-16.583,33	-16.583,33	-1.441,12	-16.583,33	-16.583,33	4.488,99	-16.583,33	-16.583,33	17.461,25	-16.583,33	-16.583,37	-111.304,43	
001728015101000000000 -														
Previsão	216.666,66	216.666,66	216.666,66	216.666,66	216.666,66	216.666,66	216.666,66	216.666,66	216.666,66	216.666,66	216.666,66	216.666,66	216.666,74	2.600.000,00
Arrecadado	194.088,52	167.314,16	190.733,08	260.316,15	264.620,90	0,00	189.661,27	252.123,98	274.620,71	250.369,71	237.038,96	255.496,92	2.536.384,36	
Diferença	-22.578,14	-49.352,50	-25.933,58	43.649,49	47.954,24	-216.666,66	-27.005,39	35.457,32	57.954,05	33.703,05	20.372,30	38.830,18	-63.615,64	
00172802310000000000 -														
Previsão	8.333,33	8.333,33	8.333,33	8.333,33	8.333,33	8.333,33	8.333,33	8.333,33	8.333,33	8.333,33	8.333,33	8.333,33	8.333,37	100.000,00
Arrecadado	6.754,46	7.218,37	9.225,79	9.305,73	11.080,00	10.823,50	11.045,42	10.478,28	316,19	0,00	0,00	0,00	76.247,74	
Diferença	-1.578,87	-1.114,96	892,46	972,40	2.746,67	2.490,17	2.712,09	2.144,95	-8.017,14	-8.333,33	-8.333,33	-8.333,37	-23.752,26	
001728031101000000000 -														
Previsão	75.000,00	75.000,00	75.000,00	75.000,00	75.000,00	75.000,00	75.000,00	75.000,00	75.000,00	75.000,00	75.000,00	75.000,00	75.000,00	900.000,00
Arrecadado	0,00	0,00	0,00	0,00	0,00	0,00	0,00	0,00	0,00	0,00	0,00	0,00	0,00	0,00
Diferença	-75.000,00	-75.000,00	-75.000,00	-75.000,00	-75.000,00	-75.000,00	-75.000,00	-75.000,00	-75.000,00	-75.000,00	-75.000,00	-75.000,00	-75.000,00	-900.000,00
001728031102000000000 -														
Previsão	2.083,33	2.083,33	2.083,33	2.083,33	2.083,33	2.083,33	2.083,33	2.083,33	2.083,33	2.083,33	2.083,33	2.083,33	2.083,37	25.000,00
Arrecadado	1.500,00	1.500,00	15.000,00	0,00	1.500,00	1.500,00	1.500,00	1.500,00	1.500,00	0,00	3.000,00	3.000,00	31.500,00	
Diferença	-583,33	-583,33	12.916,67	-2.083,33	-583,33	-583,33	-583,33	-583,33	-583,33	-2.083,33	916,67	916,63	6.500,00	
001728031103000000000 -														
Previsão	191.666,66	191.666,66	191.666,66	191.666,66	191.666,66	191.666,66	191.666,66	191.666,66	191.666,66	191.666,66	191.666,66	191.666,66	191.666,74	2.300.000,00
Arrecadado	176.516,00	176.516,00	2.069.232,00	231.925,00	176.516,00	176.516,00	162.116,00	166.916,00	166.916,00	163.416,00	7.000,00	665.676,00	4.339.261,00	
Diferença	-15.150,66	-15.150,66	1.877.565,34	40.258,34	-15.150,66	-15.150,66	-29.550,66	-24.750,66	-24.750,66	-28.250,66	-184.666,66	474.009,26	2.039.261,00	
001728031104000000000 -														
Previsão	83.333,33	83.333,33	83.333,33	83.333,33	83.333,33	83.333,33	83.333,33	83.333,33	83.333,33	83.333,33	83.333,33	83.333,33	83.333,37	1.000.000,00
Arrecadado	65.000,00	65.000,00	65.000,00	65.000,00	65.000,00	65.000,00	65.000,00	65.000,00	65.000,00	65.000,00	0,00	130.000,00	780.000,00	
Diferença	-18.333,33	-18.333,33	-18.333,33	-18.333,33	-18.333,33	-18.333,33	-18.333,33	-18.333,33	-18.333,33	-18.333,33	-83.333,33	46.666,63	-220.000,00	
001728031106000000000 -														
Previsão	32.750,00	32.750,00	32.750,00	32.750,00	32.750,00	32.750,00	32.750,00	32.750,00	32.750,00	32.750,00	32.750,00	32.750,00	32.750,00	393.000,00
Arrecadado	20.997,78	0,00	264.558,37	0,00	21.568,80	21.568,80	21.568,80	20.997,78	20.997,78	20.997,78	20.997,78	41.995,56	476.249,23	
Diferença	-11.752,22	-32.750,00	231.808,37	-32.750,00	-11.181,20	-11.181,20	-11.181,20	-11.752,22	-11.752,22	-11.752,22	-11.752,22	9.245,56	83.249,23	
001728071101000000000 -														
Previsão	416,66	416,66	416,66	416,66	416,66	416,66	416,66	416,66	416,66	416,66	416,66	416,66	416,74	5.000,00
Arrecadado	150,91	117,92	167,13	57,99	30,72	0,00	78,96	60,80	153,57	75,72	64,75	2.170,36	3.128,83	
Diferença	-265,75	-298,74	-249,53	-358,67	-385,94	-416,66	-337,70	-355,86	-263,09	-340,94	-351,91	1.753,62	-1.871,17	



ESTADO DE MATO GROSSO  
**PREFEITURA MUNICIPAL DE SORRISO**

CNPJ: 03.239.076/0001.62

Avenida Porto Alegre - 0002525 - Centro

Telefone (066)3545-4700

fazenda@sorriso.mt.gov.br

**PROGRAMAÇÃO FINANCEIRA E CRONOGRAMA MENSAL DE DESEMBOLSO REFERENTE A DEZEMBRO / 2021**  
**Conforme Artigo 8º da LC 101/2000**

Anexo II (Receita Prevista e Arrecadada)

00172807110200000000 -													
Previsão	12.500,00	12.500,00	12.500,00	12.500,00	12.500,00	12.500,00	12.500,00	12.500,00	12.500,00	12.500,00	12.500,00	12.500,00	150.000,00
Arrecadado	0,00	0,00	0,00	66.300,00	0,00	0,00	0,00	66.300,00	0,00	0,00	0,00	0,00	132.600,00
Diferença	-12.500,00	-12.500,00	-12.500,00	53.800,00	-12.500,00	-12.500,00	-12.500,00	53.800,00	-12.500,00	-12.500,00	-12.500,00	-12.500,00	-17.400,00
00172810210101000000 -													
Previsão	208.333,33	208.333,33	208.333,33	208.333,33	208.333,33	208.333,33	208.333,33	208.333,33	208.333,33	208.333,33	208.333,33	208.333,33	2.500.000,00
Arrecadado	0,00	0,00	23,52	11.534,00	147.516,59	826,00	53,10	59,00	147.516,59	147.770,07	228,52	295.499,28	751.026,67
Diferença	-208.333,33	-208.333,33	-208.309,81	-196.799,33	-60.816,74	-207.507,33	-208.280,23	-208.274,33	-60.816,74	-60.563,26	-208.104,81	87.165,91	-1.748.973,33
00172810210102000000 - Jogos Estudantis													
Previsão	0,00	0,00	0,00	0,00	0,00	0,00	0,00	0,00	0,00	0,00	0,00	0,00	0,00
Arrecadado	0,00	0,00	0,00	0,00	0,00	0,00	0,00	0,00	0,00	0,00	140.000,00	0,00	140.000,00
Diferença	0,00	0,00	0,00	0,00	0,00	0,00	0,00	0,00	0,00	0,00	140.000,00	0,00	140.000,00
00172810210103000000 - Natal Luz													
Previsão	0,00	0,00	0,00	0,00	0,00	0,00	0,00	0,00	0,00	0,00	0,00	0,00	0,00
Arrecadado	0,00	0,00	0,00	0,00	0,00	0,00	0,00	0,00	0,00	0,00	0,00	400.000,00	400.000,00
Diferença	0,00	0,00	0,00	0,00	0,00	0,00	0,00	0,00	0,00	0,00	0,00	400.000,00	400.000,00
00172899110100000000 -													
Previsão	100.000,00	100.000,00	100.000,00	100.000,00	100.000,00	100.000,00	100.000,00	100.000,00	100.000,00	100.000,00	100.000,00	100.000,00	1.200.000,00
Arrecadado	35.253,19	30.390,04	34.643,72	47.282,41	82.825,30	226.119,27	34.449,04	45.794,43	84.641,61	80.236,79	43.054,47	115.929,05	860.619,32
Diferença	-64.746,81	-69.609,96	-65.356,28	-52.717,59	-17.174,70	126.119,27	-65.550,96	-54.205,57	-15.358,39	-19.763,21	-56.945,53	15.929,05	-339.380,68
00175801110000000000 -													
Previsão	6.375.000,00	6.375.000,00	6.375.000,00	6.375.000,00	6.375.000,00	6.375.000,00	6.375.000,00	6.375.000,00	6.375.000,00	6.375.000,00	6.375.000,00	6.375.000,00	76.500.000,00
Arrecadado	6.949.647,45	6.389.329,24	7.618.274,21	7.183.638,88	8.700.620,41	8.560.428,58	8.582.024,15	9.755.116,44	9.060.700,82	11.575.709,17	10.303.052,30	9.837.605,06	104.516.146,71
Diferença	574.647,45	14.329,24	1.243.274,21	808.638,88	2.325.620,41	2.185.428,58	2.207.024,15	3.380.116,44	2.685.700,82	5.200.709,17	3.928.052,30	3.462.605,06	28.016.146,71
00191001110100000000 -													
Previsão	125.000,00	125.000,00	125.000,00	125.000,00	125.000,00	125.000,00	125.000,00	125.000,00	125.000,00	125.000,00	125.000,00	125.000,00	1.500.000,00
Arrecadado	78.586,10	41.717,94	87.767,34	49.574,95	68.462,30	84.691,64	79.806,29	67.303,77	84.907,52	64.872,20	58.098,25	86.570,43	852.358,73
Diferença	-46.413,90	-83.282,06	-37.232,66	-75.425,05	-56.537,70	-40.308,36	-45.193,71	-57.696,23	-40.092,48	-60.127,80	-66.901,75	-38.429,57	-647.641,27
00191001110200000000 -													
Previsão	12.500,00	12.500,00	12.500,00	12.500,00	12.500,00	12.500,00	12.500,00	12.500,00	12.500,00	12.500,00	12.500,00	12.500,00	150.000,00
Arrecadado	10.101,01	11.940,08	7.514,72	9.355,16	4.756,38	7.776,72	3.339,69	16.620,22	22.542,21	31.814,59	12.334,61	7.417,63	145.513,02
Diferença	-2.398,99	-559,92	-4.985,28	-3.144,84	-7.743,62	-4.723,28	-9.160,31	4.120,22	10.042,21	19.314,59	-165,39	-5.082,37	-4.486,98
00191001110300000000 -													
Previsão	10.833,33	10.833,33	10.833,33	10.833,33	10.833,33	10.833,33	10.833,33	10.833,33	10.833,33	10.833,33	10.833,33	10.833,33	130.000,00
Arrecadado	0,00	0,00	0,00	0,00	0,00	0,00	0,00	0,00	2.000,00	0,00	0,00	0,00	2.000,00
Diferença	-10.833,33	-10.833,33	-10.833,33	-10.833,33	-10.833,33	-10.833,33	-10.833,33	-10.833,33	-8.833,33	-10.833,33	-10.833,33	-10.833,33	-128.000,00
00191001110400000000 - Multa Reg. Constr.													
Previsão	0,00	0,00	0,00	0,00	0,00	0,00	0,00	0,00	0,00	0,00	0,00	0,00	0,00
Arrecadado	0,00	0,00	0,00	0,00	0,00	0,00	0,00	0,00	0,00	0,00	0,00	0,00	0,00
Diferença	0,00	0,00	0,00	0,00	0,00	0,00	0,00	0,00	0,00	0,00	0,00	0,00	0,00



ESTADO DE MATO GROSSO  
**PREFEITURA MUNICIPAL DE SORRISO**

CNPJ: 03.239.076/0001.62

Avenida Porto Alegre - 0002525 - Centro

Telefone (066)3545-4700

fazenda@sorriso.mt.gov.br

**PROGRAMAÇÃO FINANCEIRA E CRONOGRAMA MENSAL DE DESEMBOLSO REFERENTE A DEZEMBRO / 2021**  
**Conforme Artigo 8º da LC 101/2000**

Anexo II (Receita Prevista e Arrecadada)

00191001120000000000 -														
Previsão	83,33	83,33	83,33	83,33	83,33	83,33	83,33	83,33	83,33	83,33	83,33	83,37	1.000,00	
Arrecadado	3.293,22	5.648,79	3.202,62	1.610,03	17,84	1.930,35	1.607,98	0,00	2.015,99	1.525,91	57,23	0,00	20.909,96	
Diferença	3.209,89	5.565,46	3.119,29	1.526,70	-65,49	1.847,02	1.524,65	-83,33	1.932,66	1.442,58	-26,10	-83,37	19.909,96	
00191001130200000000 -														
Previsão	416,66	416,66	416,66	416,66	416,66	416,66	416,66	416,66	416,66	416,66	416,66	416,74	5.000,00	
Arrecadado	0,00	0,00	0,00	0,00	0,00	0,00	0,00	30.828,00	0,00	0,00	0,00	0,00	30.828,00	
Diferença	-416,66	-416,66	-416,66	-416,66	-416,66	-416,66	-416,66	30.411,34	-416,66	-416,66	-416,66	-416,74	25.828,00	
00191001130300000000 -														
Previsão	166,66	166,66	166,66	166,66	166,66	166,66	166,66	166,66	166,66	166,66	166,66	166,74	2.000,00	
Arrecadado	0,00	1.436,58	0,00	0,00	2.175,57	5,50	5,39	5,28	5,17	5,07	4,97	3,65	3.647,18	
Diferença	-166,66	1.269,92	-166,66	-166,66	2.008,91	-161,16	-161,27	-161,38	-161,49	-161,59	-161,69	-163,09	1.647,18	
00191001130400000000 -														
Previsão	833,33	833,33	833,33	833,33	833,33	833,33	833,33	833,33	833,33	833,33	833,33	833,37	10.000,00	
Arrecadado	310,03	310,06	175,00	175,01	0,00	175,02	175,00	630,61	0,00	0,00	298,77	314,93	2.564,43	
Diferença	-523,30	-523,27	-658,33	-658,32	-833,33	-658,31	-658,33	-202,72	-833,33	-833,33	-534,56	-518,44	-7.435,57	
00191001130500000000 - Multa Da Vigilancia														
Previsão	0,00	0,00	0,00	0,00	0,00	0,00	0,00	0,00	0,00	0,00	0,00	0,00	0,00	
Arrecadado	27,43	0,00	0,00	400,00	826,79	826,78	826,76	826,73	426,76	426,77	426,77	0,00	5.014,79	
Diferença	27,43	0,00	0,00	400,00	826,79	826,78	826,76	826,73	426,76	426,77	426,77	0,00	5.014,79	
00191001140000000000 -														
Previsão	833,33	833,33	833,33	833,33	833,33	833,33	833,33	833,33	833,33	833,33	833,33	833,37	10.000,00	
Arrecadado	357,33	354,06	215,74	301,43	188,71	404,45	404,47	16.551,20	103,05	103,03	571,62	504,56	20.059,65	
Diferença	-476,00	-479,27	-617,59	-531,90	-644,62	-428,88	-428,86	15.717,87	-730,28	-730,30	-261,71	-328,81	10.059,65	
00191006110000000000 -														
Previsão	10.833,33	10.833,33	10.833,33	10.833,33	10.833,33	10.833,33	10.833,33	10.833,33	10.833,33	10.833,33	10.833,33	10.833,37	130.000,00	
Arrecadado	21.002,91	18.000,00	12.373,69	14.350,00	22.250,00	32.250,00	2.050,00	2.750,00	14.414,94	4.750,00	18.250,00	26.131,88	188.573,42	
Diferença	10.169,58	7.166,67	1.540,36	3.516,67	11.416,67	21.416,67	-8.783,33	-8.083,33	3.581,61	-6.083,33	7.416,67	15.298,51	58.573,42	
00191006120000000000 -														
Previsão	83,33	83,33	83,33	83,33	83,33	83,33	83,33	83,33	83,33	83,33	83,33	83,37	1.000,00	
Arrecadado	0,00	0,00	0,00	0,00	0,00	0,00	0,00	0,00	0,00	0,00	0,00	0,00	0,00	
Diferença	-83,33	-83,33	-83,33	-83,33	-83,33	-83,33	-83,33	-83,33	-83,33	-83,33	-83,33	-83,37	-1.000,00	
00192299110501000000 -														
Previsão	20.583,33	20.583,33	20.583,33	20.583,33	20.583,33	20.583,33	20.583,33	20.583,33	20.583,33	20.583,33	20.583,33	20.583,37	247.000,00	
Arrecadado	23.475,07	1.753,17	93.243,18	79.354,50	6.139,19	70,53	465,79	10,00	11.355,05	8.664,90	17,84	70.657,30	295.206,52	
Diferença	2.891,74	-18.830,16	72.659,85	58.771,17	-14.444,14	-20.512,80	-20.117,54	-20.573,33	-9.228,28	-11.918,43	-20.565,49	50.073,93	48.206,52	
00192299119900000000 - DEMAIS RESTITUICOES														
Previsão	0,00	0,00	0,00	0,00	0,00	0,00	0,00	0,00	0,00	0,00	0,00	0,00	0,00	
Arrecadado	90.265,52	42.637,45	4.447,28	34.120,22	18.158,44	64.657,13	37.751,89	3.539,84	501,78	3.351,70	0,00	0,00	299.431,25	
Diferença	90.265,52	42.637,45	4.447,28	34.120,22	18.158,44	64.657,13	37.751,89	3.539,84	501,78	3.351,70	0,00	0,00	299.431,25	



ESTADO DE MATO GROSSO  
**PREFEITURA MUNICIPAL DE SORRISO**  
CNPJ: 03.239.076/0001.62  
Avenida Porto Alegre - 0002525 - Centro  
Telefone (066)3545-4700  
fazenda@sorriso.mt.gov.br

**PROGRAMAÇÃO FINANCEIRA E CRONOGRAMA MENSAL DE DESEMBOLSO REFERENTE A DEZEMBRO / 2021**  
**Conforme Artigo 8º da LC 101/2000**  
Anexo II (Receita Prevista e Arrecadada)

0019900311000000000 -														
Previsão	0,00	0,00	0,00	0,00	0,00	0,00	0,00	0,00	0,00	0,00	0,00	0,00	0,00	0,00
Arrecadado	0,00	0,00	0,00	0,00	0,00	0,00	0,00	0,00	0,00	0,00	0,00	0,00	0,00	0,00
Diferença	0,00	0,00	0,00	0,00	0,00	0,00	0,00	0,00	0,00	0,00	0,00	0,00	0,00	0,00
00199099110100000000 -														
Previsão	0,00	0,00	0,00	0,00	0,00	0,00	0,00	0,00	0,00	0,00	0,00	0,00	0,00	0,00
Arrecadado	0,00	0,00	0,00	0,00	0,00	0,00	0,00	0,00	0,00	0,00	0,00	0,00	0,00	0,00
Diferença	0,00	0,00	0,00	0,00	0,00	0,00	0,00	0,00	0,00	0,00	0,00	0,00	0,00	0,00
00199099120100000000 -														
Previsão	116.666,66	116.666,66	116.666,66	116.666,66	116.666,66	116.666,66	116.666,66	116.666,66	116.666,66	116.666,66	116.666,66	116.666,74	1.400.000,00	
Arrecadado	82.983,17	98.737,60	156.458,91	165.943,86	395.867,31	195.946,44	300.887,39	168.644,88	255.527,03	111.018,70	118.323,19	160.322,90	2.210.661,38	
Diferença	-33.683,49	-17.929,06	39.792,25	49.277,20	279.200,65	79.279,78	184.220,73	51.978,22	138.860,37	-5.647,96	1.656,53	43.656,16	810.661,38	
00199099130100000000 -														
Previsão	416,66	416,66	416,66	416,66	416,66	416,66	416,66	416,66	416,66	416,66	416,66	416,74	5.000,00	
Arrecadado	162,95	7.697,10	11.449,20	6.919,41	11.031,38	8.951,74	7.760,79	7.018,88	8.291,15	7.037,15	4.399,77	3.921,44	84.640,96	
Diferença	-253,71	7.280,44	11.032,54	6.502,75	10.614,72	8.535,08	7.344,13	6.602,22	7.874,49	6.620,49	3.983,11	3.504,70	79.640,96	
00199099140000000000 -														
Previsão	166,66	166,66	166,66	166,66	166,66	166,66	166,66	166,66	166,66	166,66	166,66	166,74	2.000,00	
Arrecadado	55,72	2.092,83	3.392,58	2.210,51	4.420,91	2.623,84	2.538,86	8.825,84	3.304,82	2.377,53	1.342,92	1.202,17	34.388,53	
Diferença	-110,94	1.926,17	3.225,92	2.043,85	4.254,25	2.457,18	2.372,20	8.659,18	3.138,16	2.210,87	1.176,26	1.035,43	32.388,53	
00199099210000000000 -														
Previsão	25.000,00	25.000,00	25.000,00	25.000,00	25.000,00	25.000,00	25.000,00	25.000,00	25.000,00	25.000,00	25.000,00	25.000,00	300.000,00	
Arrecadado	2.622,75	1.941,69	5.134,78	4.996,97	3.880,33	9.275,99	47.191,37	863.001,87	1.468,03	5.765,08	14.007,62	169.069,52	1.128.356,00	
Diferença	-22.377,25	-23.058,31	-19.865,22	-20.003,03	-21.119,67	-15.724,01	22.191,37	838.001,87	-23.531,97	-19.234,92	-10.992,38	144.069,52	828.356,00	
00211900110000000000 -														
Previsão	847.500,00	847.500,00	847.500,00	847.500,00	847.500,00	847.500,00	847.500,00	847.500,00	847.500,00	847.500,00	847.500,00	847.500,00	10.170.000,00	
Arrecadado	0,00	2.112.029,92	0,00	2.203.029,02	0,00	0,00	10.810.323,40	0,00	0,00	0,00	0,00	0,00	15.125.382,34	
Diferença	-847.500,00	1.264.529,92	-847.500,00	1.355.529,02	-847.500,00	-847.500,00	9.962.823,40	-847.500,00	-847.500,00	-847.500,00	-847.500,00	-847.500,00	4.955.382,34	
00221300110100000000 -														
Previsão	8.333,33	8.333,33	8.333,33	8.333,33	8.333,33	8.333,33	8.333,33	8.333,33	8.333,33	8.333,33	8.333,33	8.333,37	100.000,00	
Arrecadado	0,00	0,00	0,00	836.340,00	0,00	0,00	0,00	0,00	0,00	0,00	0,00	0,00	836.340,00	
Diferença	-8.333,33	-8.333,33	-8.333,33	828.006,67	-8.333,33	-8.333,33	-8.333,33	-8.333,33	-8.333,33	-8.333,33	-8.333,33	-8.333,37	736.340,00	
00222000110200000000 -														
Previsão	166.666,66	166.666,66	166.666,66	166.666,66	166.666,66	166.666,66	166.666,66	166.666,66	166.666,66	166.666,66	166.666,66	166.666,74	2.000.000,00	
Arrecadado	0,00	0,00	0,00	0,00	0,00	0,00	0,00	0,00	0,00	0,00	0,00	0,00	0,00	
Diferença	-166.666,66	-166.666,66	-166.666,66	-166.666,66	-166.666,66	-166.666,66	-166.666,66	-166.666,66	-166.666,66	-166.666,66	-166.666,66	-166.666,74	-2.000.000,00	
00241804110100000000 -														
Previsão	12.500,00	12.500,00	12.500,00	12.500,00	12.500,00	12.500,00	12.500,00	12.500,00	12.500,00	12.500,00	12.500,00	12.500,00	150.000,00	
Arrecadado	0,00	0,00	0,00	0,00	0,00	0,00	0,00	500.000,00	0,00	0,00	0,00	0,00	500.000,00	
Diferença	-12.500,00	-12.500,00	-12.500,00	-12.500,00	-12.500,00	-12.500,00	-12.500,00	487.500,00	-12.500,00	-12.500,00	-12.500,00	-12.500,00	350.000,00	



ESTADO DE MATO GROSSO  
**PREFEITURA MUNICIPAL DE SORRISO**  
CNPJ: 03.239.076/0001.62  
Avenida Porto Alegre - 0002525 - Centro  
Telefone (066)3545-4700  
fazenda@sorriso.mt.gov.br

**PROGRAMAÇÃO FINANCEIRA E CRONOGRAMA MENSAL DE DESEMBOLSO REFERENTE A DEZEMBRO / 2021**  
**Conforme Artigo 8º da LC 101/2000**  
Anexo II (Receita Prevista e Arrecadada)

00241805110000000000 -														
Previsão	12.500,00	12.500,00	12.500,00	12.500,00	12.500,00	12.500,00	12.500,00	12.500,00	12.500,00	12.500,00	12.500,00	12.500,00	12.500,00	150.000,00
Arrecadado	0,00	0,00	0,00	0,00	0,00	0,00	0,00	0,00	0,00	0,00	0,00	0,00	0,00	0,00
Diferença	-12.500,00	-12.500,00	-12.500,00	-12.500,00	-12.500,00	-12.500,00	-12.500,00	-12.500,00	-12.500,00	-12.500,00	-12.500,00	-12.500,00	-12.500,00	-150.000,00
00241810910000000000 -														
Previsão	172.333,33	172.333,33	172.333,33	172.333,33	172.333,33	172.333,33	172.333,33	172.333,33	172.333,33	172.333,33	172.333,33	172.333,33	172.333,37	2.068.000,00
Arrecadado	0,00	0,00	0,00	0,00	0,00	0,00	0,00	0,00	0,00	0,00	0,00	0,00	0,00	0,00
Diferença	-172.333,33	-172.333,33	-172.333,33	-172.333,33	-172.333,33	-172.333,33	-172.333,33	-172.333,33	-172.333,33	-172.333,33	-172.333,33	-172.333,33	-172.333,37	-2.068.000,00
00241899119901000000 - Transferencias da Un														
Previsão	166.666,66	166.666,66	166.666,66	166.666,66	166.666,66	166.666,66	166.666,66	166.666,66	166.666,66	166.666,66	166.666,66	166.666,66	166.666,74	2.000.000,00
Arrecadado	0,00	0,00	0,00	4.127.151,00	642.993,58	0,00	0,00	0,00	0,00	0,00	0,00	0,00	0,00	4.770.144,58
Diferença	-166.666,66	-166.666,66	-166.666,66	3.960.484,34	476.326,92	-166.666,66	-166.666,66	-166.666,66	-166.666,66	-166.666,66	-166.666,66	-166.666,66	-166.666,74	2.770.144,58
00241899119902000000 - Min. Cidadania														
Previsão	99.416,66	99.416,66	99.416,66	99.416,66	99.416,66	99.416,66	99.416,66	99.416,66	99.416,66	99.416,66	99.416,66	99.416,66	99.416,74	1.193.000,00
Arrecadado	0,00	0,00	0,00	0,00	0,00	0,00	0,00	0,00	0,00	0,00	0,00	0,00	0,00	0,00
Diferença	-99.416,66	-99.416,66	-99.416,66	-99.416,66	-99.416,66	-99.416,66	-99.416,66	-99.416,66	-99.416,66	-99.416,66	-99.416,66	-99.416,66	-99.416,74	-1.193.000,00
00241899119903000000 - Min. Defesa														
Previsão	40.833,33	40.833,33	40.833,33	40.833,33	40.833,33	40.833,33	40.833,33	40.833,33	40.833,33	40.833,33	40.833,33	40.833,33	40.833,37	490.000,00
Arrecadado	0,00	0,00	0,00	0,00	0,00	0,00	0,00	0,00	0,00	0,00	0,00	0,00	0,00	0,00
Diferença	-40.833,33	-40.833,33	-40.833,33	-40.833,33	-40.833,33	-40.833,33	-40.833,33	-40.833,33	-40.833,33	-40.833,33	-40.833,33	-40.833,33	-40.833,37	-490.000,00
00241899119904000000 - MAPA														
Previsão	16.666,66	16.666,66	16.666,66	16.666,66	16.666,66	16.666,66	16.666,66	16.666,66	16.666,66	16.666,66	16.666,66	16.666,66	16.666,74	200.000,00
Arrecadado	0,00	0,00	0,00	0,00	0,00	160.000,00	0,00	0,00	0,00	0,00	0,00	0,00	0,00	160.000,00
Diferença	-16.666,66	-16.666,66	-16.666,66	-16.666,66	-16.666,66	143.333,34	-16.666,66	-16.666,66	-16.666,66	-16.666,66	-16.666,66	-16.666,66	-16.666,74	-40.000,00
00241899119905000000 - Min. Desenv. Reg														
Previsão	100.000,00	100.000,00	100.000,00	100.000,00	100.000,00	100.000,00	100.000,00	100.000,00	100.000,00	100.000,00	100.000,00	100.000,00	100.000,00	1.200.000,00
Arrecadado	0,00	0,00	0,00	0,00	0,00	0,00	0,00	0,00	0,00	0,00	0,00	0,00	0,00	0,00
Diferença	-100.000,00	-100.000,00	-100.000,00	-100.000,00	-100.000,00	-100.000,00	-100.000,00	-100.000,00	-100.000,00	-100.000,00	-100.000,00	-100.000,00	-100.000,00	-1.200.000,00
00241899119906000000 - Centro d Eventos														
Previsão	0,00	0,00	0,00	0,00	0,00	0,00	0,00	0,00	0,00	0,00	0,00	0,00	0,00	0,00
Arrecadado	0,00	0,00	0,00	0,00	0,00	0,00	0,00	0,00	0,00	0,00	0,00	0,00	0,00	0,00
Diferença	0,00	0,00	0,00	0,00	0,00	0,00	0,00	0,00	0,00	0,00	0,00	0,00	0,00	0,00
00242803110100000000 -														
Previsão	8.333,33	8.333,33	8.333,33	8.333,33	8.333,33	8.333,33	8.333,33	8.333,33	8.333,33	8.333,33	8.333,33	8.333,33	8.333,37	100.000,00
Arrecadado	0,00	0,00	0,00	0,00	0,00	0,00	0,00	0,00	0,00	0,00	0,00	0,00	0,00	0,00
Diferença	-8.333,33	-8.333,33	-8.333,33	-8.333,33	-8.333,33	-8.333,33	-8.333,33	-8.333,33	-8.333,33	-8.333,33	-8.333,33	-8.333,33	-8.333,37	-100.000,00
00242805110100000000 -														
Previsão	250.000,00	250.000,00	250.000,00	250.000,00	250.000,00	250.000,00	250.000,00	250.000,00	250.000,00	250.000,00	250.000,00	250.000,00	250.000,00	3.000.000,00
Arrecadado	1.239.494,90	0,00	1.332.037,79	0,00	0,00	0,00	0,00	0,00	0,00	0,00	0,00	0,00	0,00	2.571.532,69
Diferença	989.494,90	-250.000,00	1.082.037,79	-250.000,00	-250.000,00	-250.000,00	-250.000,00	-250.000,00	-250.000,00	-250.000,00	-250.000,00	-250.000,00	-250.000,00	-428.467,31



ESTADO DE MATO GROSSO  
**PREFEITURA MUNICIPAL DE SORRISO**  
CNPJ: 03.239.076/0001.62  
Avenida Porto Alegre - 0002525 - Centro  
Telefone (066)3545-4700  
fazenda@sorriso.mt.gov.br

**PROGRAMAÇÃO FINANCEIRA E CRONOGRAMA MENSAL DE DESEMBOLSO REFERENTE A DEZEMBRO / 2021**  
**Conforme Artigo 8º da LC 101/2000**  
Anexo II (Receita Prevista e Arrecadada)

00242805119900000000 -														
Previsão	8.333,33	8.333,33	8.333,33	8.333,33	8.333,33	8.333,33	8.333,33	8.333,33	8.333,33	8.333,33	8.333,33	8.333,37	100.000,00	
Arrecadado	0,00	0,00	0,00	0,00	0,00	0,00	0,00	0,00	3.123.880,71	0,00	0,00	0,00	3.123.880,71	
Diferença	-8.333,33	-8.333,33	-8.333,33	-8.333,33	-8.333,33	-8.333,33	-8.333,33	-8.333,33	3.115.547,38	-8.333,33	-8.333,33	-8.333,37	3.023.880,71	
00242810910100000000 -														
Previsão	66.666,66	66.666,66	66.666,66	66.666,66	66.666,66	66.666,66	66.666,66	66.666,66	66.666,66	66.666,66	66.666,66	66.666,74	800.000,00	
Arrecadado	0,00	0,00	0,00	0,00	0,00	0,00	0,00	0,00	0,00	0,00	0,00	0,00	0,00	
Diferença	-66.666,66	-66.666,66	-66.666,66	-66.666,66	-66.666,66	-66.666,66	-66.666,66	-66.666,66	-66.666,66	-66.666,66	-66.666,66	-66.666,74	-800.000,00	
00242810919900000000 -														
Previsão	8.333,33	8.333,33	8.333,33	8.333,33	8.333,33	8.333,33	8.333,33	8.333,33	8.333,33	8.333,33	8.333,33	8.333,37	100.000,00	
Arrecadado	0,00	0,00	0,00	0,00	1.334.343,18	504.736,69	0,00	0,00	0,00	0,00	0,00	0,00	1.839.079,87	
Diferença	-8.333,33	-8.333,33	-8.333,33	-8.333,33	1.326.009,85	496.403,36	-8.333,33	-8.333,33	-8.333,33	-8.333,33	-8.333,33	-8.333,37	1.739.079,87	
00721803110100000000 -														
Previsão	0,00	0,00	0,00	0,00	0,00	0,00	0,00	0,00	0,00	0,00	0,00	0,00	0,00	
Arrecadado	0,00	0,00	0,00	0,00	0,00	0,00	0,00	0,00	0,00	0,00	0,00	0,00	0,00	
Diferença	0,00	0,00	0,00	0,00	0,00	0,00	0,00	0,00	0,00	0,00	0,00	0,00	0,00	
00721803110200000000 -														
Previsão	0,00	0,00	0,00	0,00	0,00	0,00	0,00	0,00	0,00	0,00	0,00	0,00	0,00	
Arrecadado	0,00	0,00	0,00	0,00	0,00	0,00	0,00	0,00	0,00	0,00	0,00	0,00	0,00	
Diferença	0,00	0,00	0,00	0,00	0,00	0,00	0,00	0,00	0,00	0,00	0,00	0,00	0,00	
00721803110300000000 -														
Previsão	0,00	0,00	0,00	0,00	0,00	0,00	0,00	0,00	0,00	0,00	0,00	0,00	0,00	
Arrecadado	0,00	0,00	0,00	0,00	0,00	0,00	0,00	0,00	0,00	0,00	0,00	0,00	0,00	
Diferença	0,00	0,00	0,00	0,00	0,00	0,00	0,00	0,00	0,00	0,00	0,00	0,00	0,00	
00799001110100000000 -														
Previsão	0,00	0,00	0,00	0,00	0,00	0,00	0,00	0,00	0,00	0,00	0,00	0,00	0,00	
Arrecadado	0,00	0,00	0,00	0,00	0,00	0,00	0,00	0,00	0,00	0,00	0,00	0,00	0,00	
Diferença	0,00	0,00	0,00	0,00	0,00	0,00	0,00	0,00	0,00	0,00	0,00	0,00	0,00	
00799001110200000000 -														
Previsão	0,00	0,00	0,00	0,00	0,00	0,00	0,00	0,00	0,00	0,00	0,00	0,00	0,00	
Arrecadado	0,00	0,00	0,00	0,00	0,00	0,00	0,00	0,00	0,00	0,00	0,00	0,00	0,00	
Diferença	0,00	0,00	0,00	0,00	0,00	0,00	0,00	0,00	0,00	0,00	0,00	0,00	0,00	
00799001110300000000 -														
Previsão	0,00	0,00	0,00	0,00	0,00	0,00	0,00	0,00	0,00	0,00	0,00	0,00	0,00	
Arrecadado	0,00	0,00	0,00	0,00	0,00	0,00	0,00	0,00	0,00	0,00	0,00	0,00	0,00	
Diferença	0,00	0,00	0,00	0,00	0,00	0,00	0,00	0,00	0,00	0,00	0,00	0,00	0,00	
03111801110000000000 -														
Previsão	-220.833,32	-220.833,32	-220.833,32	-220.833,32	-220.833,32	-220.833,32	-220.833,32	-220.833,32	-220.833,32	-220.833,32	-220.833,32	-220.833,48	-2.650.000,00	
Arrecadado	0,00	-41.439,19	-227.892,36	-455.604,71	-2.128.851,89	0,00	0,00	0,00	0,00	0,00	0,00	0,00	-2.853.788,15	
Diferença	220.833,32	179.394,13	-7.059,04	-234.771,39	-1.908.018,57	220.833,32	220.833,32	220.833,32	220.833,32	220.833,32	220.833,32	220.833,48	-203.788,15	



ESTADO DE MATO GROSSO  
**PREFEITURA MUNICIPAL DE SORRISO**

CNPJ: 03.239.076/0001.62

Avenida Porto Alegre - 0002525 - Centro

Telefone (066)3545-4700

fazenda@sorriso.mt.gov.br

**PROGRAMAÇÃO FINANCEIRA E CRONOGRAMA MENSAL DE DESEMBOLSO REFERENTE A DEZEMBRO / 2021**  
**Conforme Artigo 8º da LC 101/2000**

Anexo II (Receita Prevista e Arrecadada)

03111801130000000000 -														
Previsão	-249,99	-249,99	-249,99	-249,99	-249,99	-249,99	-249,99	-249,99	-249,99	-249,99	-249,99	-249,99	-250,11	-3.000,00
Arrecadado	0,00	0,00	0,00	-519,11	-7,67	0,00	0,00	0,00	0,00	0,00	-61,44	0,00	0,00	-588,22
Diferença	249,99	249,99	249,99	-269,12	242,32	249,99	249,99	249,99	249,99	249,99	188,55	249,99	250,11	2.411,78
03111801140000000000 -														
Previsão	-36.666,66	-36.666,66	-36.666,66	-36.666,66	-36.666,66	-36.666,66	-36.666,66	-36.666,66	-36.666,66	-36.666,66	-36.666,66	-36.666,66	-36.666,74	-440.000,00
Arrecadado	-2.599,17	-57.522,24	-167.573,38	-199.196,50	-222.865,32	-175.173,00	-138.236,01	-118.662,07	-58.065,71	-37.759,31	-40.565,81	-31.420,82	-1.249.639,34	-1.249.639,34
Diferença	34.067,49	-20.855,58	-130.906,72	-162.529,84	-186.198,66	-138.506,34	-101.569,35	-81.995,41	-21.399,05	-1.092,65	-3.899,15	5.245,92	-809.639,34	-809.639,34
03111802330100000000 - Rec.														
Previsão	0,00	0,00	0,00	0,00	0,00	0,00	0,00	0,00	0,00	0,00	0,00	0,00	0,00	0,00
Arrecadado	0,00	0,00	0,00	-36,80	0,00	0,00	0,00	0,00	0,00	0,00	0,00	0,00	0,00	-36,80
Diferença	0,00	0,00	0,00	-36,80	0,00	0,00	0,00	0,00	0,00	0,00	0,00	0,00	0,00	-36,80
03111802340100000000 -														
Previsão	-12.083,33	-12.083,33	-12.083,33	-12.083,33	-12.083,33	-12.083,33	-12.083,33	-12.083,33	-12.083,33	-12.083,33	-12.083,33	-12.083,33	-12.083,37	-145.000,00
Arrecadado	-2.642,10	-39.576,83	-53.697,91	-31.204,45	-49.948,79	-92.709,78	-30.321,99	-33.354,43	-517.098,46	-9.576,77	-10.137,42	-14.452,07	-884.721,00	-884.721,00
Diferença	9.441,23	-27.493,50	-41.614,58	-19.121,12	-37.865,46	-80.626,45	-18.238,66	-21.271,10	-505.015,13	2.506,56	1.945,91	-2.368,70	-739.721,00	-739.721,00
03112101130000000000 - Rec.														
Previsão	0,00	0,00	0,00	0,00	0,00	0,00	0,00	0,00	0,00	0,00	0,00	0,00	0,00	0,00
Arrecadado	0,00	0,00	0,00	-32,67	0,00	0,00	0,00	0,00	0,00	0,00	0,00	0,00	0,00	-32,67
Diferença	0,00	0,00	0,00	-32,67	0,00	0,00	0,00	0,00	0,00	0,00	0,00	0,00	0,00	-32,67
03112101140000000000 -														
Previsão	-833,33	-833,33	-833,33	-833,33	-833,33	-833,33	-833,33	-833,33	-833,33	-833,33	-833,33	-833,33	-833,37	-10.000,00
Arrecadado	-259,64	-3.347,71	-13.049,16	-13.736,57	-15.982,75	-16.396,40	-12.757,79	-11.961,77	-6.418,52	-6.391,00	-4.866,99	-3.215,21	-108.383,51	-108.383,51
Diferença	573,69	-2.514,38	-12.215,83	-12.903,24	-15.149,42	-15.563,07	-11.924,46	-11.128,44	-5.585,19	-5.557,67	-4.033,66	-2.381,84	-98.383,51	-98.383,51
03112201130000000000 - Dedução														
Previsão	0,00	0,00	0,00	0,00	0,00	0,00	0,00	0,00	0,00	0,00	0,00	0,00	0,00	0,00
Arrecadado	0,00	0,00	0,00	-25.418,38	0,00	0,00	0,00	0,00	0,00	0,00	0,00	0,00	0,00	-25.418,38
Diferença	0,00	0,00	0,00	-25.418,38	0,00	0,00	0,00	0,00	0,00	0,00	0,00	0,00	0,00	-25.418,38
03112201140000000000 -														
Previsão	-833,33	-833,33	-833,33	-833,33	-833,33	-833,33	-833,33	-833,33	-833,33	-833,33	-833,33	-833,33	-833,37	-10.000,00
Arrecadado	-370,32	-1.143,66	-3.479,63	-3.113,52	-4.210,55	-3.189,87	-2.867,89	-3.331,50	-1.647,05	-1.329,25	-1.661,42	-2.664,25	-29.008,91	-29.008,91
Diferença	463,01	-310,33	-2.646,30	-2.280,19	-3.377,22	-2.356,54	-2.034,56	-2.498,17	-813,72	-495,92	-828,09	-1.830,88	-19.008,91	-19.008,91
03113804140000000000 -														
Previsão	-83,33	-83,33	-83,33	-83,33	-83,33	-83,33	-83,33	-83,33	-83,33	-83,33	-83,33	-83,33	-83,37	-1.000,00
Arrecadado	0,00	0,00	0,00	0,00	0,00	0,00	0,00	0,00	0,00	0,00	0,00	0,00	0,00	0,00
Diferença	83,33	83,33	83,33	83,33	83,33	83,33	83,33	83,33	83,33	83,33	83,33	83,33	83,37	1.000,00
03199091301000000000 -														
Previsão	-83,33	-83,33	-83,33	-83,33	-83,33	-83,33	-83,33	-83,33	-83,33	-83,33	-83,33	-83,33	-83,37	-1.000,00
Arrecadado	0,00	0,00	0,00	0,00	0,00	0,00	0,00	0,00	0,00	0,00	0,00	0,00	0,00	0,00
Diferença	83,33	83,33	83,33	83,33	83,33	83,33	83,33	83,33	83,33	83,33	83,33	83,33	83,37	1.000,00



ESTADO DE MATO GROSSO  
**PREFEITURA MUNICIPAL DE SORRISO**  
CNPJ: 03.239.076/0001.62  
Avenida Porto Alegre - 0002525 - Centro  
Telefone (066)3545-4700  
fazenda@sorriso.mt.gov.br

**PROGRAMAÇÃO FINANCEIRA E CRONOGRAMA MENSAL DE DESEMBOLSO REFERENTE A DEZEMBRO / 2021**  
**Conforme Artigo 8º da LC 101/2000**

Anexo II (Receita Prevista e Arrecadada)

04171801210000000000 -														
Previsão	-591.666,66	-591.666,66	-591.666,66	-591.666,66	-591.666,66	-591.666,66	-591.666,66	-591.666,66	-591.666,66	-591.666,66	-591.666,66	-591.666,66	-591.666,74	-7.100.000,00
Arrecadado	-729.114,50	-955.684,24	-640.575,06	-669.672,70	-804.854,36	-696.074,03	-606.996,19	-760.436,89	-597.199,54	-665.479,55	-864.276,06	-897.095,54	-8.887.458,66	
Diferença	-137.447,84	-364.017,58	-48.908,40	-78.006,04	-213.187,70	-104.407,37	-15.329,53	-168.770,23	-5.532,88	-73.812,89	-272.609,40	-305.428,80	-1.787.458,66	
04171801510000000000 -														
Previsão	-130.000,00	-130.000,00	-130.000,00	-130.000,00	-130.000,00	-130.000,00	-130.000,00	-130.000,00	-130.000,00	-130.000,00	-130.000,00	-130.000,00	-130.000,00	-1.560.000,00
Arrecadado	-49.924,84	-10.446,84	-8.939,50	-11.637,86	-14.402,91	-10.000,73	-8.885,96	-8.406,18	-108.968,93	-990.112,64	-49.427,89	-59.517,89	-1.330.672,17	
Diferença	80.075,16	119.553,16	121.060,50	118.362,14	115.597,09	119.999,27	121.114,04	121.593,82	21.031,07	-860.112,64	80.572,11	70.482,11	229.327,83	
04172801110000000000 -														
Previsão	-2.158.983,33	-2.158.983,33	-2.158.983,33	-2.158.983,33	-2.158.983,33	-2.158.983,33	-2.158.983,33	-2.158.983,33	-2.158.983,33	-2.158.983,33	-2.158.983,33	-2.158.983,37	-2.158.983,37	-25.907.800,00
Arrecadado	-2.406.836,39	-1.954.383,04	-2.837.951,62	-2.426.220,87	-2.333.259,97	-3.003.084,02	-3.070.181,45	-3.453.341,27	-3.255.783,77	-4.064.638,13	-3.575.293,79	-3.315.888,74	-35.696.863,06	
Diferença	-247.853,06	204.600,29	-678.968,29	-267.237,54	-174.276,64	-844.100,69	-911.198,12	-1.294.357,94	-1.096.800,44	-1.905.654,80	-1.416.310,46	-1.156.905,37	-9.789.063,06	
04172801210000000000 -														
Previsão	-322.916,66	-322.916,66	-322.916,66	-322.916,66	-322.916,66	-322.916,66	-322.916,66	-322.916,66	-322.916,66	-322.916,66	-322.916,66	-322.916,66	-322.916,74	-3.875.000,00
Arrecadado	-263.600,42	-307.555,08	-415.898,57	-294.437,93	-296.500,52	-296.501,73	-431.760,86	-424.738,81	-502.656,03	-446.199,03	-322.802,11	-275.073,53	-4.277.724,62	
Diferença	59.316,24	15.361,58	-92.981,91	28.478,73	26.416,14	26.414,93	-108.844,20	-101.822,15	-179.739,37	-123.282,37	114,55	47.843,21	-402.724,62	
<b>Total Geral</b>														
Previsão	<b>36.296.666,11</b>	<b>36.296.666,11</b>	<b>36.296.666,11</b>	<b>36.296.666,11</b>	<b>36.296.666,11</b>	<b>36.296.666,11</b>	<b>36.296.666,11</b>	<b>36.296.666,11</b>	<b>36.296.666,11</b>	<b>36.296.666,11</b>	<b>36.296.666,11</b>	<b>36.296.666,11</b>	<b>36.301.672,79</b>	<b>435.565.000,00</b>
Arrecadado	<b>33.208.761,47</b>	<b>33.278.115,71</b>	<b>40.368.198,72</b>	<b>42.584.650,83</b>	<b>49.425.087,18</b>	<b>38.925.296,85</b>	<b>52.772.393,31</b>	<b>44.421.980,43</b>	<b>47.402.464,94</b>	<b>51.759.695,83</b>	<b>44.154.036,66</b>	<b>50.820.361,42</b>	<b>529.121.043,35</b>	
Diferença	<b>-3.087.904,64</b>	<b>-3.018.550,40</b>	<b>4.071.532,61</b>	<b>6.287.984,72</b>	<b>13.128.421,07</b>	<b>2.628.630,74</b>	<b>16.475.727,20</b>	<b>8.125.314,32</b>	<b>11.105.798,83</b>	<b>15.463.029,72</b>	<b>7.857.370,55</b>	<b>14.518.688,63</b>	<b>93.556.043,35</b>	