



SEMSEP

GUARDA MUNICIPAL

RELATÓRIO DE SERVIÇOS PRESTADOS

ANO - 2021

ATENDIMENTOS REALIZADOS

18.555



GUARDA
MUNICIPAL



Foram realizados 18.555 atendimentos, sendo 8.615 atendimentos por chamada telefônica via 153, 4.932 atendimentos por perturbação do sossego público/aglomerações, e 5008 atendimentos presenciais para registro e retirada de Boletim de Acidente (913), emissão de Cartão de Estacionamento para vaga especial (329), outros atendimentos (1686) e atendimento no setor de vistorias (2.080).

RELATÓRIO DE ACIDENTES REGISTRADOS

TOTAL DE ACIDENTES



1.765



ACIDENTE SEM VÍTIMA 913

ACIDENTE COM VÍTIMA 852

Foram registrados 1765 acidentes na cidade de Sorriso, sendo 913 acidentes com danos materiais, registrados pela Guarda Municipal e 852 acidentes registrados pelo Corpo de Bombeiros, onde as vítimas foram encaminhadas para atendimento hospitalar.




SEMSEP

GUARDA MUNICIPAL

RELATÓRIO DE ACIDENTES DE TRÂNSITO SEM VÍTIMA

TOTAL DE ACIDENTES



913

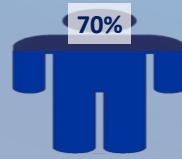


41%


LOCAL DO ACIDENTE **541** REGISTRADO NA SEMSEP **372**

Foram registrados pela Guarda Municipal 913 acidentes na cidade de Sorriso, sendo 541 acidentes registrados no local do acidente e 372 acidentes registrados na SEMSEP.

GENERO



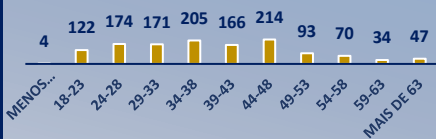
MASCULINO



FEMININO

Entre os envolvidos, os Homens são os que mais se envolvem em acidentes com 70% e as Mulheres com 30% dos envolvidos.

FAIXA ETÁRIA



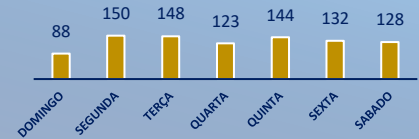
Os envolvidos com faixa etária de 44-48 anos foram os que mais se envolveram em acidentes totalizando 214 envolvidos.

TIPO DE VEÍCULO

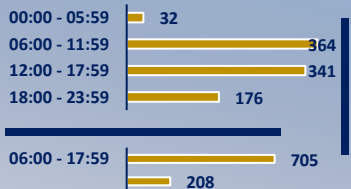


Os dados indicam que nos 913 registros, 1630 veículos se envolveram, sendo os automóveis os que mais se envolveram com 1268 registros.

DIA DA SEMANA

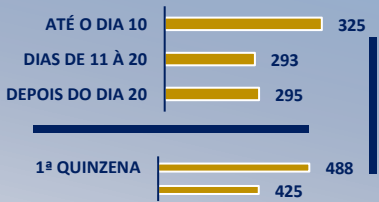
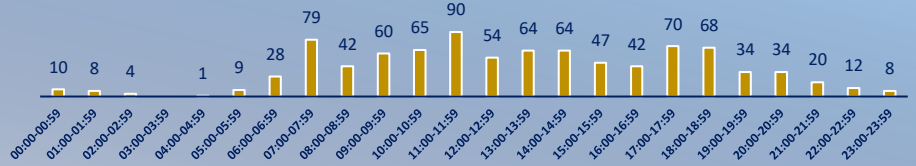


O dia da semana que houve mais registros de acidentes pela Guarda Municipal foi na segunda-feira com 150 registros.



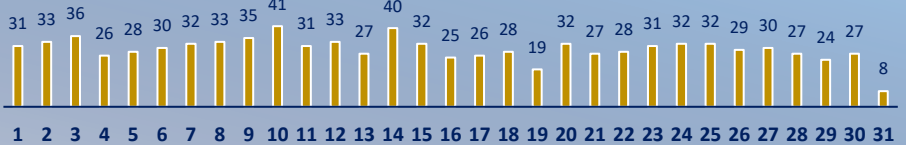
O horário que houve mais registros de acidentes pela Guarda municipal foi entre às 11:00h e às 11:59h. O período diurno(06:00 às 17:59h) houve 705 registros e o noturno(18:00 às 05:59h) 208.

HORÁRIO

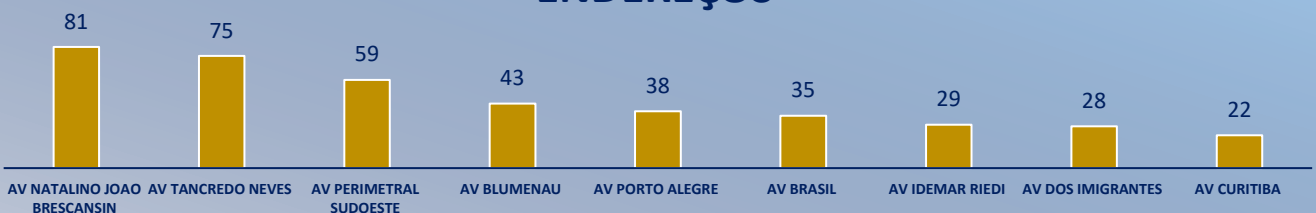


O dia do mês que mais ocorreu registros de acidentes pela Guarda municipal foi o dia 10 com 41 registros. Na primeira quinzena do mês houve mais registros, totalizando 488 registros.

DIA



ENDEREÇOS



Ruas/Avenidas com mais de 20 ocorrências registradas no ano de 2021

A Av. Natalino J. Breskansin é a que mais tem registros de acidentes, totalizando 81 registros pela Guarda Municipal.



SEMSEP

GUARDA MUNICIPAL

RELATÓRIO DE ACIDENTES DE TRÂNSITO COM VÍTIMA

DADOS FORNECIDOS PELA 10ª CIBM

TOTAL DE ACIDENTES COM VÍTIMA

852



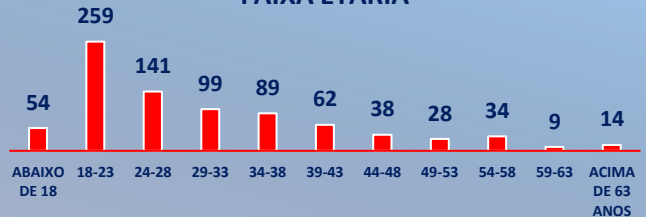
Acidentes registrados pelo Corpo de Bombeiros, onde as vítimas foram encaminhadas para atendimento hospitalar. Conforme os dados fornecidos pelo Corpo de Bombeiros indicam que dos 852 envolvidos em acidentes registrados, 821 estavam em motocicletas.

DIA DA SEMANA



O dia da semana que houve mais registros de acidentes pelo Corpo de Bombeiros foi na sexta-feira com 147 registros.

FAIXA ETÁRIA



A faixa etária de idade que mais se envolveu em acidentes registrados pelo Corpo de Bombeiros foi os que tem idade entre 18 e 23 anos.

HORÁRIO



O horário que houve mais registros de acidentes pelo Corpo de Bombeiros foi entre às 18:00h às 18:59h . O período diurno(06:00 às 17:59h) houve 529 registros e o noturno(18:00 às 05:59h) 322 registros.

DIA



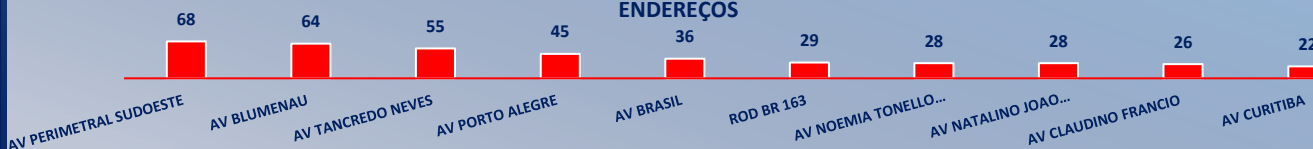
O dia do mês que mais ocorreu registro de acidentes pelo Corpo de Bombeiros foi o dia 1 com 46 registros. Na segunda quinzena do mês houve mais registros, totalizando 446 registros.

BAIRROS



Bairros com mais de 15 ocorrências registradas no ano de 2021. O Centro é o bairro que mais tem registros de acidentes, totalizando 44 registros pelo Corpo de Bombeiros.

ENDEREÇOS



Ruas/Avenidas com mais de 20 ocorrências registradas no mês. A Av. Perimetral Sudoeste é a que mais tem registros de acidentes, totalizando 68 registros pelo Corpo de Bombeiros.

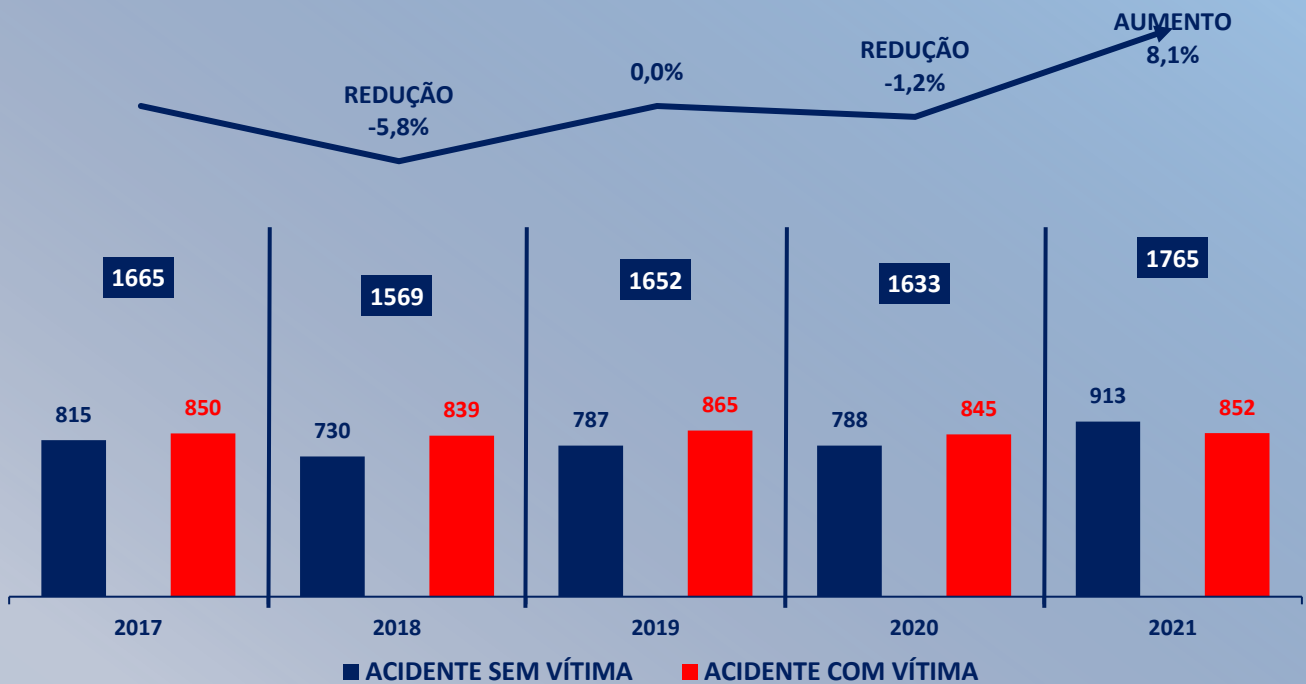


SEMSEP

GUARDA MUNICIPAL

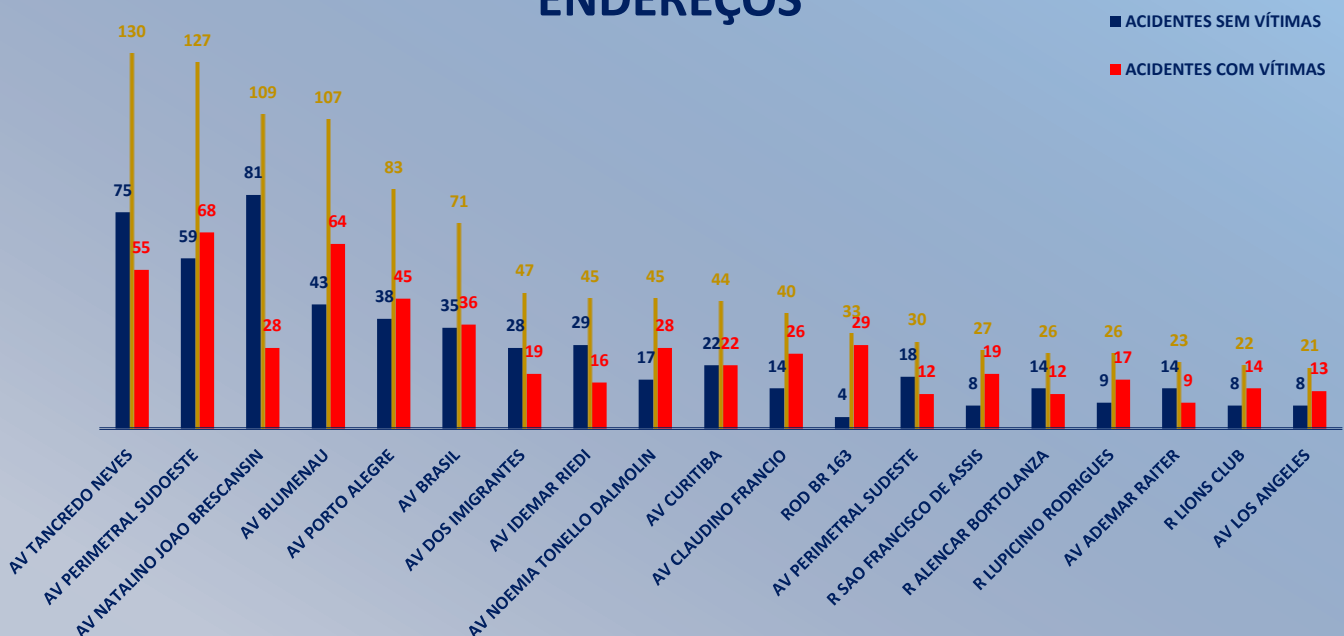
EVOLUÇÃO DE ACIDENTES

EVOLUÇÃO DE ACIDENTES POR ANO - Janeiro a Novembro



Comparando os registros de acidentes no ano de 2021 com os anos anteriores, temos uma redução de 8,1% em relação com o ano de 2020.

ENDEREÇOS



Ruas/Avenidas com mais de 3 ocorrências registradas no 1trimestre de 2021.

A Av. Tancredo Neves é a que mais tem registros de acidentes, totalizando 130 registros sendo 75 registrados pela

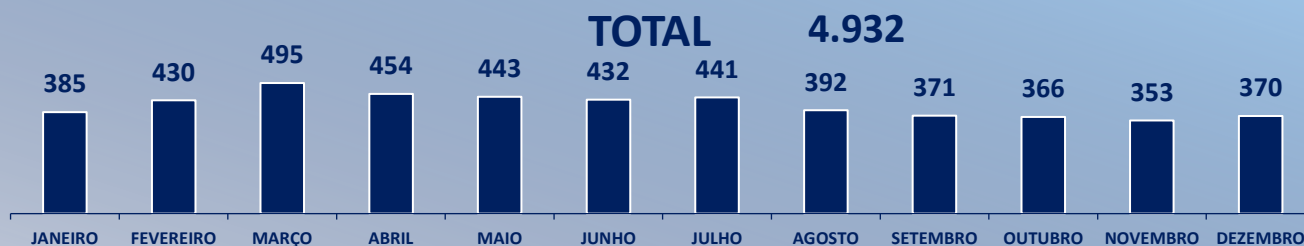


SEMSEP

GUARDA MUNICIPAL



PERTURBAÇÃO DO SOSSEGO PÚBLICO / AGLOMERAÇÕES



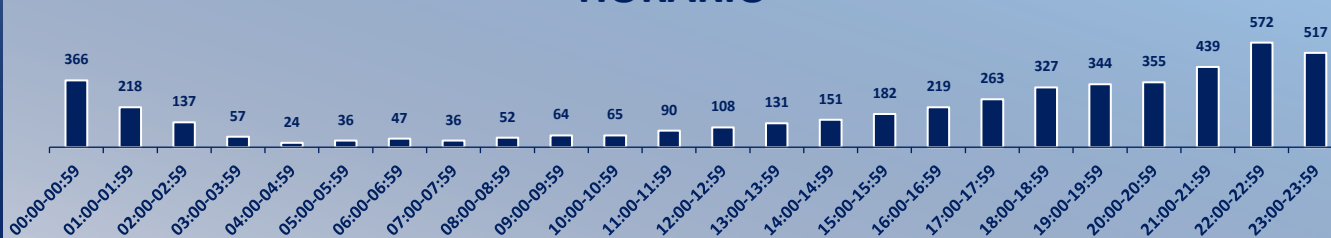
Atendimentos realizados pela Guarda Municipal referente a perturbação do sossego público/aglomerações denunciadas pelo telefone 153.
Foram registradas 4932 chamadas no ano de 2021 .

DIA



Os dias do mês que mais ocorreu registros de chamadas pela Guarda municipal foi o dia 06 com 213 chamadas. Na primeira quinzena do mês houve mais chamadas, totalizando 271 chamadas.

HORÁRIO



O horário que houve mais registros de chamadas pela Guarda municipal foi entre às 22:00h às 22:59h .

BAIRROS COM MAIORES ÍNDICES DE OCORRÊNCIAS



Bairros com mais de 50 chamadas registradas no 1º trimestre.

O bairro Mario Raiter é o que mais tem registros de chamadas, totalizando 343 chamadas registradas pela Guarda



SEMSEP

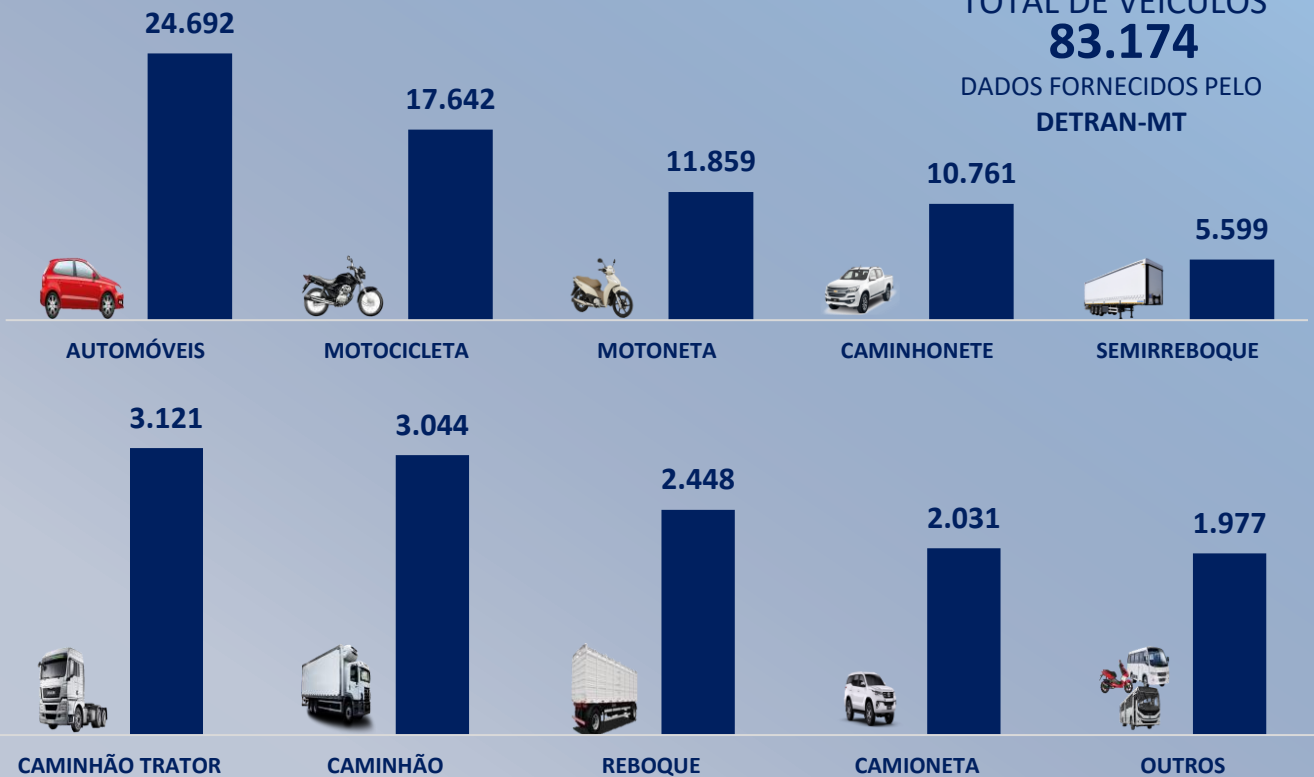
GUARDA MUNICIPAL

EVOLUÇÃO DE FROTA E ACIDENTES

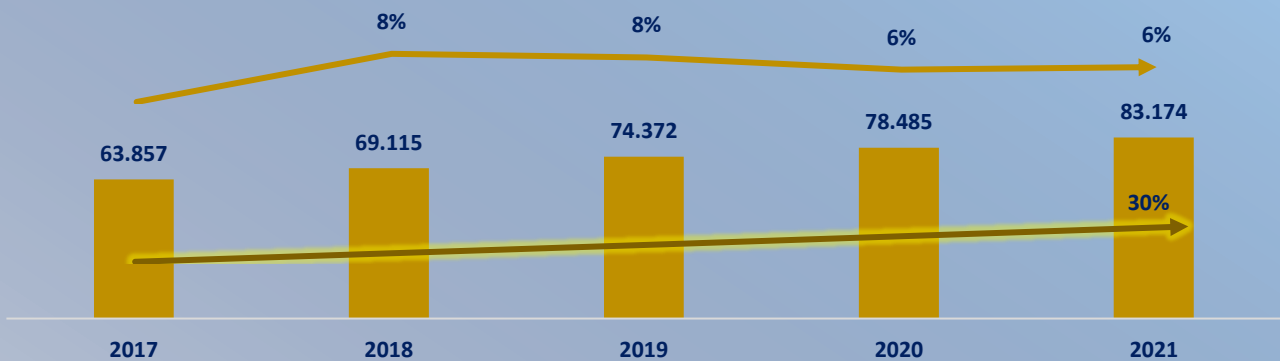
FROTA DE VEÍCULOS EM SORRISO

TOTAL DE VEÍCULOS
83.174

DADOS FORNECIDOS PELO
DETRAN-MT



Frota



Acidentes

