



1 **Planta de Incêndio**  
ESCALA 1:60

Rua São Francisco de Assis

### QUADRO DE PLACAS DE SINALIZAÇÕES DE SEGURANÇA

CONFORME NBRs: 13.434 - 1,2 E 3			COR DO SÍMBOLO: FOTOLUMINESCENTE			
CÓDIGO	FORMA E PROPORÇÕES	SIMBOLOGIA DE PROJETO	PLACAS	SIGNIFICADO	DIMENSÕES MM	DISTÂNCIA MÁXIMA DE VISIBILIDADE M
12				SAÍDA DE EMERGÊNCIA. (Placa reduzida) fixada em coluna. Indica que nesta direção há uma porta de saída.	altura(h)=158mm	distância visibilidade = 10m
13				SAÍDA DE EMERGÊNCIA. (Placa reduzida) A) fixada em coluna. Indica que nesta direção há uma porta de saída.	altura(h)=158mm	distância visibilidade = 10m
17				SAÍDA DE EMERGÊNCIA. Deve ser afixada sobre a porta que dá acesso a uma área livre	altura(h)=158mm	distância visibilidade = 10m
16				ESCADA DE EMERGÊNCIA. Indica que após descer uma escada haverá uma saída.	altura(h)=158mm	distância visibilidade = 10m
29a				Instrução de abertura da porta corta-fogo por barra antipânico	altura(h)=158mm	distância visibilidade = 10m
23				EXTINTOR DE INCÊNDIO	altura(h)=158mm	distância visibilidade = 10m

### LEGENDA - INCÊNDIO

	Iluminação de Emergência - Aclaramento.
	Iluminação de Emergência - Balizamento.
	Extintor de Água Pressurizada - AP 10 L
	Extintor de Pó Químico -
	Extintor de Gás Carbônico - CO <sub>2</sub> 6,0 Kg
	Iluminação de Emergência - Aclaramento (Tipo Farol)

Figura 1: Altura de instalação do extintor

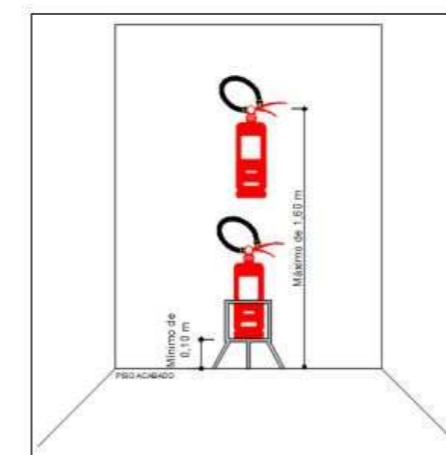


Figura 2: Altura da sinalização

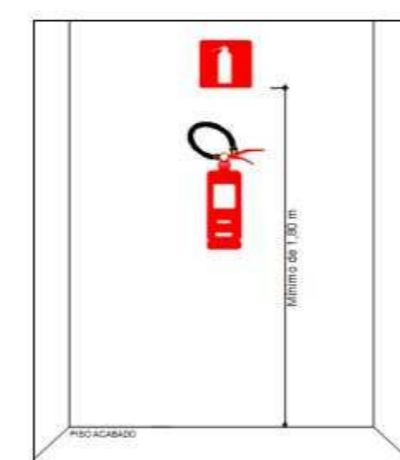
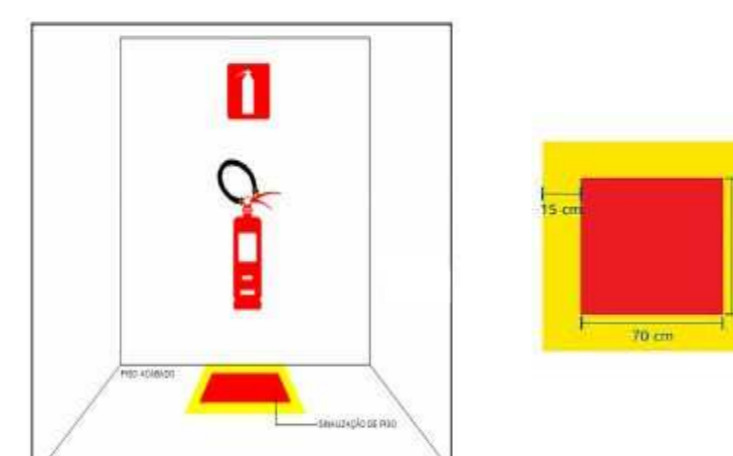


Figura 3: Sinalização de piso



PROJETO:

## INCÊNDIO

Edificação em Alvenaria

LOCAL: Rua São Francisco de Assis LOTE: Á. Comunitaria QUADRA: A.C.

BAIRRO/LOTEAMENTO: Loteamento Vila Bela CIDADE: Sorriso - MT

ESTATÍSTICAS:  
 ÁREA DO TERRENO = 313,11 m<sup>2</sup> TAXA DE OCUPAÇÃO = 60,06 %  
 ÁREA DE EXISTENTE = 90,70 m<sup>2</sup> COEF. APROVEITAMENTO = 0,57  
 ÁREA DE AMPLIAÇÃO DA EDIF. = 87,90 m<sup>2</sup> TAXA IMPERMEABILIZAÇÃO = 33,30 %  
 PERGOLADO DE MADEIRA = 9,45 m<sup>2</sup>

ÁREA TOTAL DA CONSTRUÇÃO = 188,05 m<sup>2</sup>

INDICADA

Contatos:  
(66) 99910-2818  
(65) 99943-9619

End: Travessa Gêmeos, 1559,  
Jardim Aurora, Sorriso - MT.

E-mail: Jatobaarquitetura@gmail.com

CONTEÚDO:

Planta Baixa Executiva; Detalhamentos; Perspectivas.

DATA:

Agosto de 2021

PROFISSIONAL:

PROPRIETÁRIO:

Lorrane Jatobá de Almeida  
Arquiteta e Urbanista  
CAU A186893-4

Prefeitura Municipal de Sorriso  
CNPJ:03.239.076/0001-62

PROTOCOLO / APROVAÇÃO - PREFEITURA MUNICIPAL