

- LEGENDA:**
- Luz 40W no teto (embudo)
 - Arranjo 220V parede (embudo)
 - Interruptor duplo
 - Interruptor simples
 - Interruptor triplo
 - Tomada 2300m
 - Tomada 300m
 - Tomada para Ar Condicionado Tipo Split
 - Tomada para chuveiro bifásico
 - Quadro Geral de Luz e Força
 - Caixa de passagem 30x30x30 de concreto
 - ponto de medição - ENTRADA DE ENERGIA
 - Tomada RJ45 no parede (2P)
 - Tomada RJ45 no teto (2P)
 - Tomada para rádio ou televisão
 - Disjuntor a seco - DIN Curva B 1P
 - Disjuntor a seco - DIN Curva B 3P
 - Disjuntor a seco - DIN Curva B 3P
 - DPS Classe II MA 1P
 - Eletroduto no Piso
 - Eletroduto no Teto / parede
 - Neutro, Fase, Retorno, Terra, Cabo para fibra

PROJETO ELÉTRICO TOMADAS ESPECIFICAS

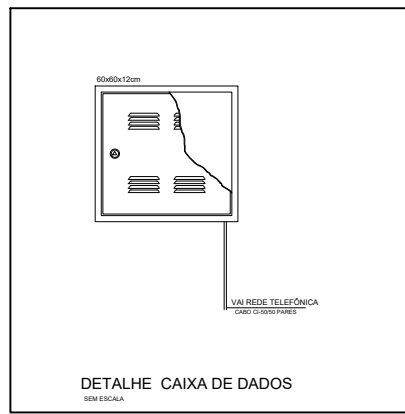
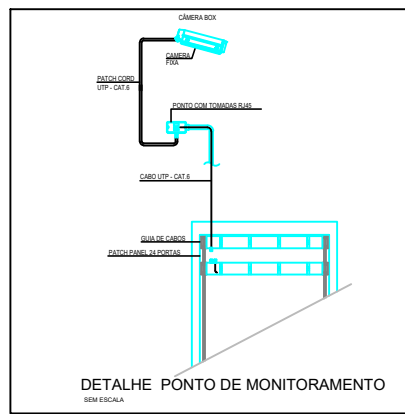
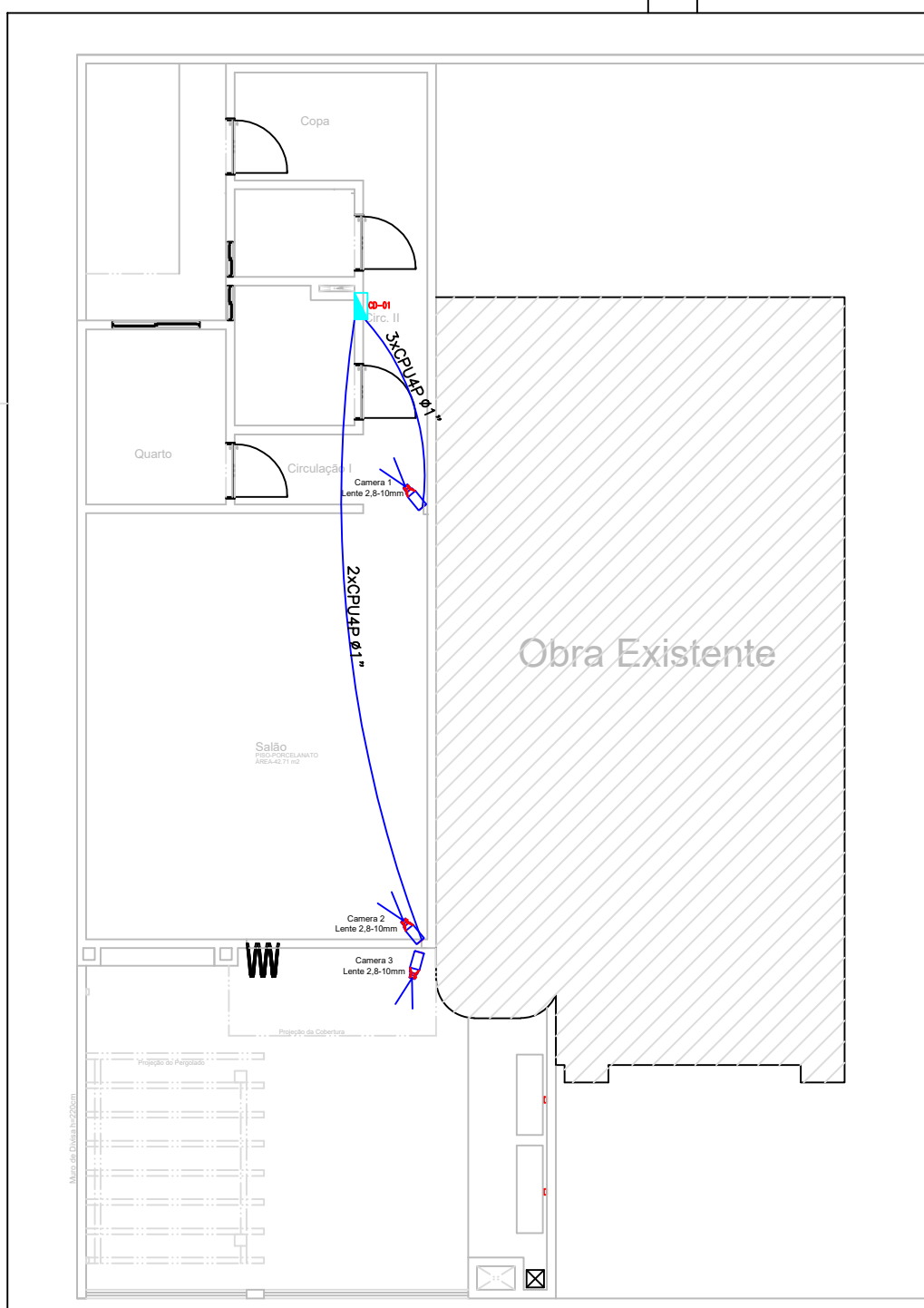
Esc.: 1/50

Quadro de Cargas												
QD-01												
Circ.	Descrição	Quantidade	Amperagem (A)	Tensão (V)	Chave (A)	Chave (A)	Chave (A)	Chave (A)	Chave (A)	Chave (A)	Chave (A)	Chave (A)
1	Iluminação	4	25									
2	Tomadas uso geral - Salão / Quarto / Circulação	14										
3	Tomadas uso geral - Copa / Banheiros	6	2									
4	Tomadas Iluminação de emergência	9										
5	Tomada Ar condicionado 01 - Salão	1										
6	Tomada Ar condicionado 02 - Salão	1										
7	Tomada Ar condicionado - Quarto	1										
8	Chuveiro	1										
9	Reserva											
10	Reserva											
11	Reserva											
Total		4	25	38	1	1	2	2040.0	2300.0	100%	0.94	34.8
Potência Demandada: 100% (20240.0 W) (23000.0 V.A)												
Construído nos Fases: A137E B132AA C133AA												

PROJETO ELÉTRICO

Esc.: 1/50

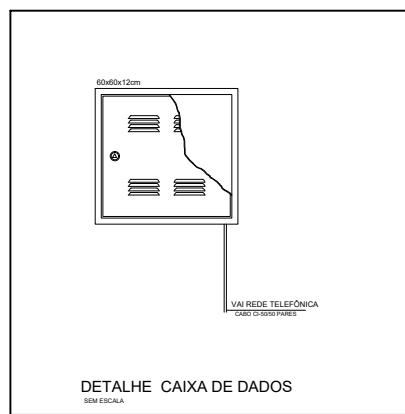
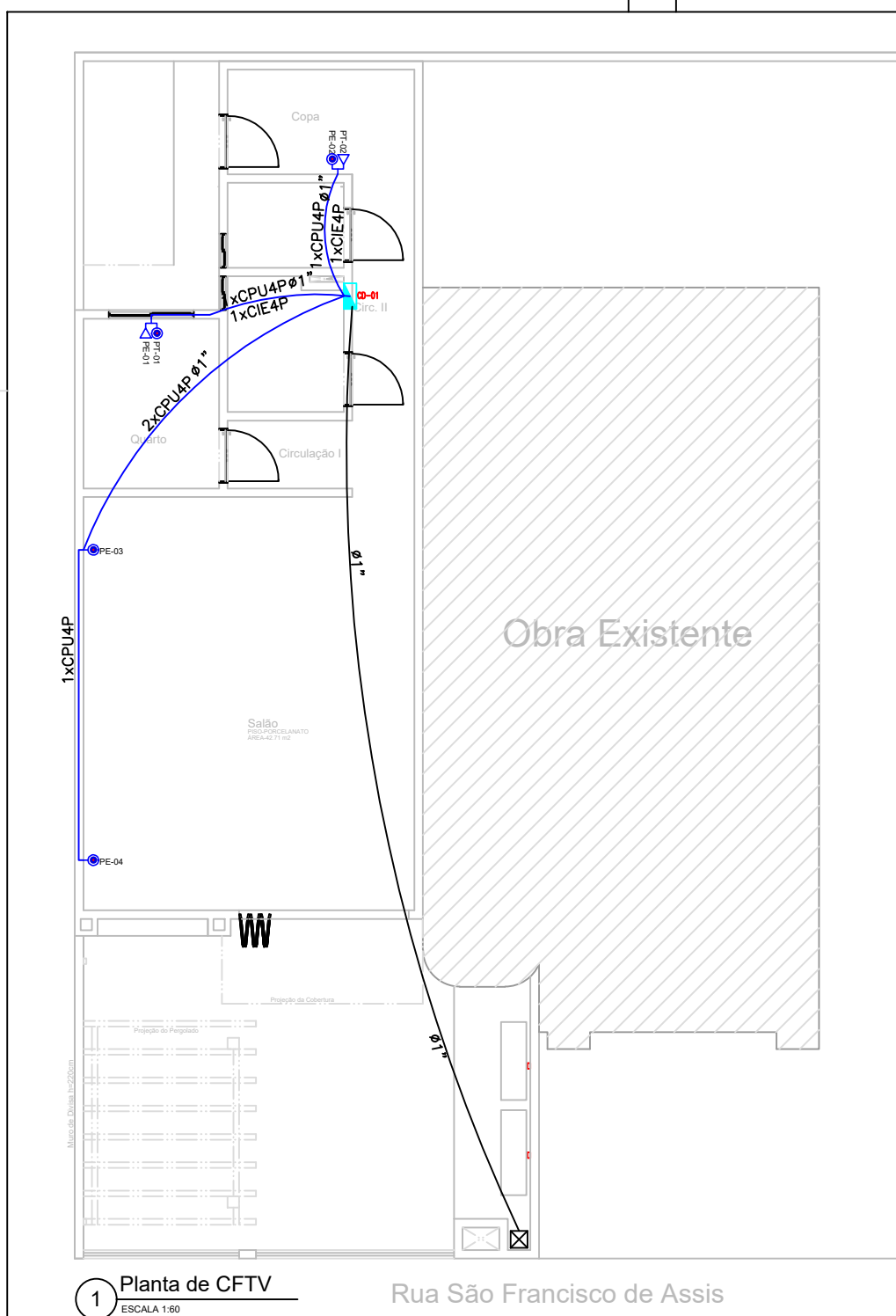
PROJETO	PROJETO ELÉTRICO		FRENTE	01
DETALHES			REDETO V	03
RESPONSÁVEL TÉCNICO E AUTOR DO PROJETO	Lorraine Jatobá de Almeida Arquiteta e Urbanista CAU A18890-4		PROPRIETÁRIO	MUNICÍPIO DE SORRISO CNPJ: 03.239.076/0001-62
LOCAL	CAPELA MOTUÁRIA - ZONA LESTE RUA SÃO FRANCISCO DE ASSIS EQUIP. COMUNITÁRIO - LOT. VILA BELA SORRISO - MT		ANO	SETEMBRO / 2021



LEGENDA

Símbolo	Descrição
	CÂMERA FIXA IP, EM PAREDE (p=2.30m), OU TETO
	ELETRODUTO NO TETO / PAREDE
	CAIXA DE DADOS

PROJETO	PROJETO CFTV		FRENTE	02
DETALHES			REDETO V	03
RESPONSÁVEL TÉCNICO E AUTOR DO PROJETO	Lorraine Jatobá de Almeida Arquiteta e Urbanista CAU A18890-4		PROPRIETÁRIO	MUNICÍPIO DE SORRISO CNPJ: 03.239.076/0001-62
LOCAL	CAPELA MOTUÁRIA - ZONA LESTE RUA SÃO FRANCISCO DE ASSIS EQUIP. COMUNITÁRIO - LOT. VILA BELA SORRISO - MT		ANO	SETEMBRO / 2021



LEGENDA

Símbolo	Descrição
	PONTO NÚMERO 01 DE TELECOM (PT) E1 PONTO DE REDE ETHERNET (PE) INSTALADOS EM CAIXA 23x7 A 30 cm DO EIXO DO PISO ACABADO
	PONTO NÚMERO 01 DE REDE ETHERNET (PE) INSTALADOS EM CAIXA 23x7 h=30 cm DO EIXO DO PISO ACABADO
	ELETRODUTO NO TETO / PAREDE
	CAIXA DE DADOS

PROJETO	PROJETO TELECOM		FRENTE	03
DETALHES			REDETO V	03
RESPONSÁVEL TÉCNICO E AUTOR DO PROJETO	Lorraine Jatobá de Almeida Arquiteta e Urbanista CAU A18890-4		PROPRIETÁRIO	MUNICÍPIO DE SORRISO CNPJ: 03.239.076/0001-62
LOCAL	CAPELA MOTUÁRIA - ZONA LESTE RUA SÃO FRANCISCO DE ASSIS EQUIP. COMUNITÁRIO - LOT. VILA BELA SORRISO - MT		ANO	SETEMBRO / 2021