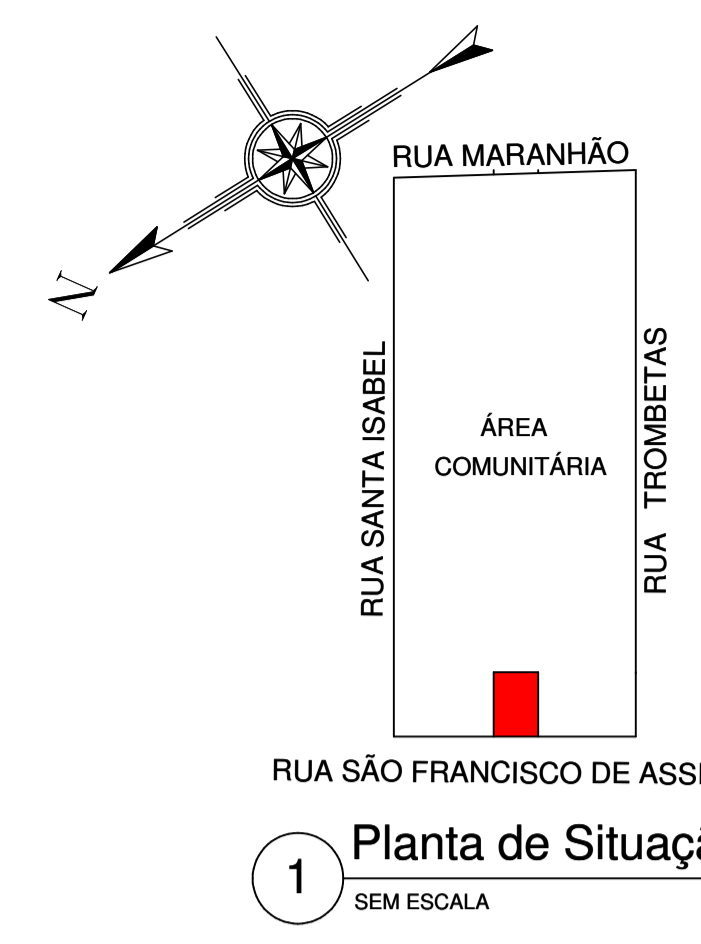
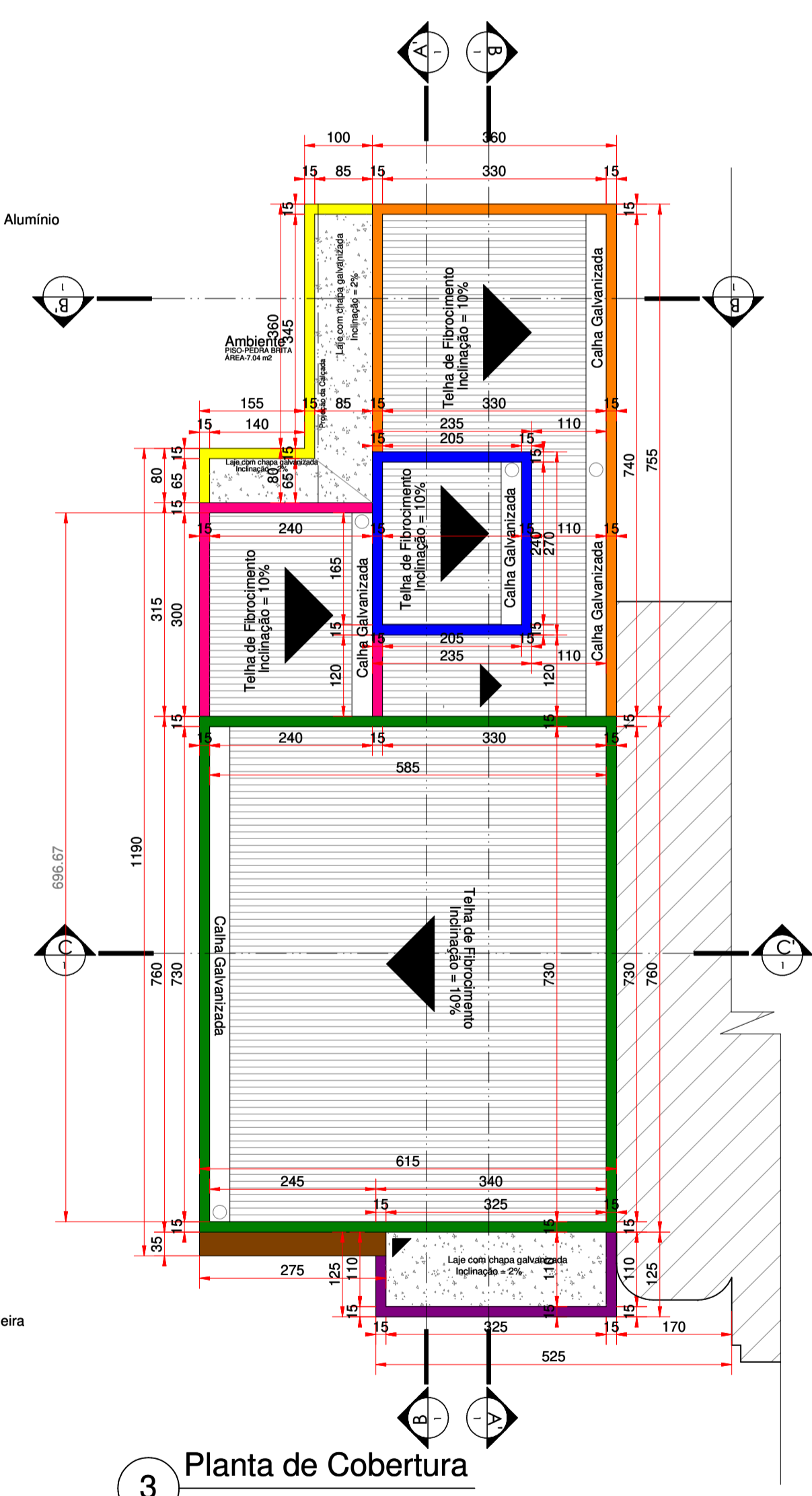


**4** Planta Baixa  
ESCALA 1:50  
ÁREA DA EDIFICAÇÃO EXISTENTE - 90,70 m<sup>2</sup>  
ÁREA DE AMPLIAÇÃO - 87,90 m<sup>2</sup>  
PERGOLADO - 9,45 m<sup>2</sup>  
CALÇADA - 47,80 m<sup>2</sup>

Rua São Francisco de Assis

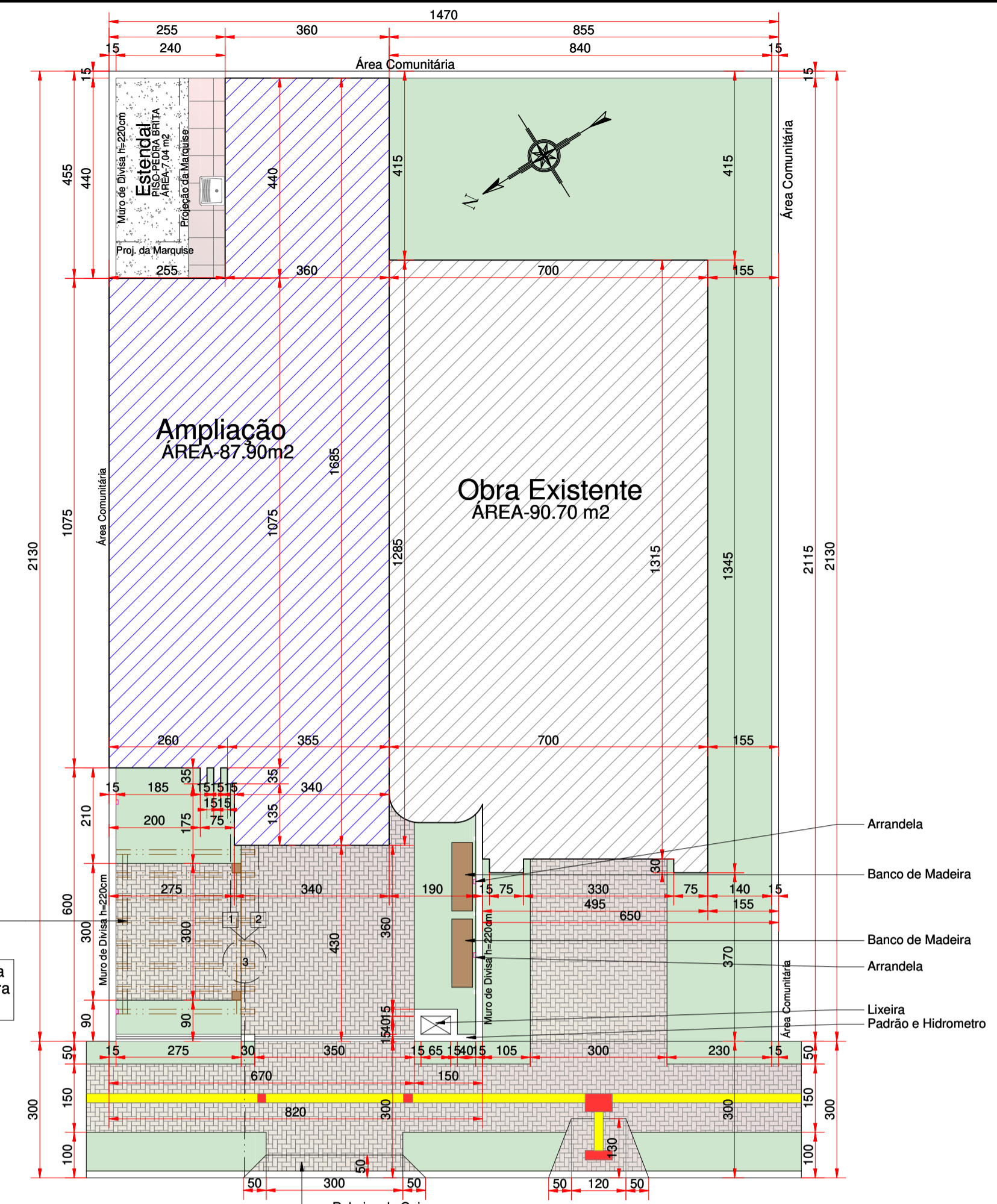


**1** Planta de Situação  
SEM ESCALA



**3** Planta de Cobertura  
ESCALA 1:75

QUADRO DE ESQUADRIAS						
Nº DA ESQ	TIPO	LARGURA	ALTURA	PEITORIL	MATERIAL	QTD
P1	Porta de Abrir 1 Folha	90	210	-	Madeira	3
P2	Porta de Abrir 1 Folha - Veneziana	90	210	-	Alumínio	1
P3	Porta de Correr 3 Folhas Movelis - Linha Superma	300	290	-	Alumínio Preto	1
J1	Janela de Correr 2 Folhas Movelis - Linha Superma	150	120	90	Alumínio Preto	1
J2	Porta de Correr 3 Folhas Movelis - Linha Superma	60	40	170	Alumínio Preto	2



**2** Planta de Implantação  
ESCALA 1:100

Legenda:  
 [Hatched] OBRA EXISTENTE / REGULARIZAÇÃO - 90,70m<sup>2</sup>  
 [Blue Hatched] AMPLIAÇÃO DA EDIFICAÇÃO - 87,90m<sup>2</sup>

PROJETO: **ARQUITETÔNICO**

Edificação em Avenária

LOCAL: Rua São Francisco de Assis LOTE: A. Comunitaria QUADRA: A.C.

BAIRRO/LOTEAMENTO: Loteamento Via Bela CIDADE: Sorriso - MT

ESTATÍSTICAS:  
 ÁREA DO TERRENO = 313,11 m<sup>2</sup> TAXA DE OCUPAÇÃO = 60,06 %  
 ÁREA DE EXISTENTE = 90,70 m<sup>2</sup> COEF. APROVEITAMENTO = 0,57  
 ÁREA DE AMPLIAÇÃO DA EDIF. = 87,90 m<sup>2</sup> TAXA IMPERMEABILIZAÇÃO = 33,30 %  
 PERGOLADO DE MADEIRA = 9,45 m<sup>2</sup>

ÁREA TOTAL DA CONSTRUÇÃO = 188,05 m<sup>2</sup>

INDICADA

Contatos:  
 (66) 99910-2818  
 (65) 99943-9619

End: Travessa Gêmeos, 1559, Jardim Aurora, Sorriso - MT.

E-mail: Jatobaarquitectura@gmail.com

CONTEÚDO: Planta Baixa Executiva; Detalhamentos; Perspectivas.

DATA: Agosto de 2021

PROFSSIONAL: PROPRIETÁRIO: Lorrane Jatobá de Almeida  
 Arquiteta e Urbanista  
 CAU A186893-4

Prefeitura Municipal de Sorriso  
 CNPJ: 103.239.076/0001-62

PROTÓCOLO / APROVAÇÃO - PREFEITURA MUNICIPAL