SEMSEP

GUARDA MUNICIPAL

RELATÓRIO DE SERVIÇOS PRESTADOS

NOVEMBRO - 2021

ATENDIMENTOS REALIZADOS

1.301

GUARDA MUNICIPAL

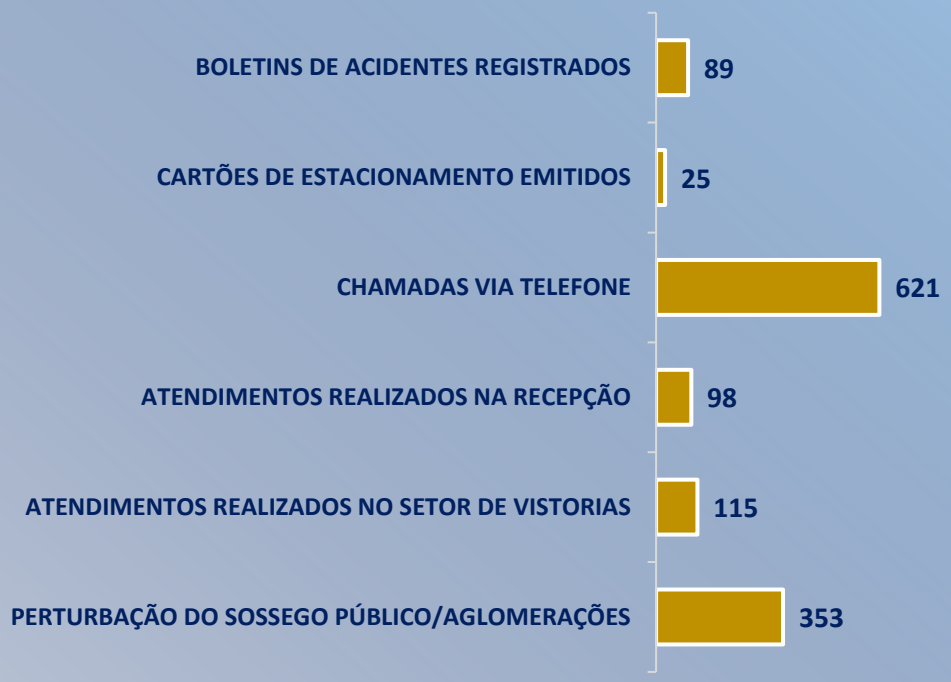

Foram realizados 1.301 atendimentos, sendo 621 atendimentos por chamada telefônica via **153**, 353 registros de perturbação do sossego público/aglomerações, e 327 atendimentos presenciais para registro e retirada de Boletim de Acidente (89), emissão de Cartão de Estacionamento para vaga especial (25), outros atendimentos (98) e atendimento no setor de vistorias (115).

RELATÓRIO DE ACIDENTES REGISTRADOS

TOTAL DE ACIDENTES

156

57%

43%

ACIDENTE SEM VÍTIMA **89**

ACIDENTE COM VÍTIMA **67**

Foram registrados 156 acidentes na cidade de Sorriso, sendo 89 acidentes com danos materiais, registrados pela Guarda Municipal e 67 acidentes registrados pelo Corpo de Bombeiros, onde as vítimas foram encaminhadas para atendimento hospitalar.

SEMSEP

GUARDA MUNICIPAL

RELATÓRIO DE ACIDENTES DE TRÂNSITO SEM VÍTIMA

TOTAL DE ACIDENTES



89

47%

LOCAL DO ACIDENTE **47**

REGISTRADO NA SEMSEP **42**

Foram registrados pela Guarda Municipal 89 acidentes na cidade de Sorriso, sendo 47 acidentes registrados no local do acidente e 42 acidentes registrados na SEMSEP.

GENERO

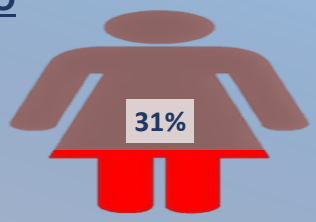

MASCULINO

FEMININO

Entre os envolvidos, os Homens são os que mais se envolvem em acidentes com 69% e as Mulheres com 31% dos envolvidos.

FAIXA ETÁRIA

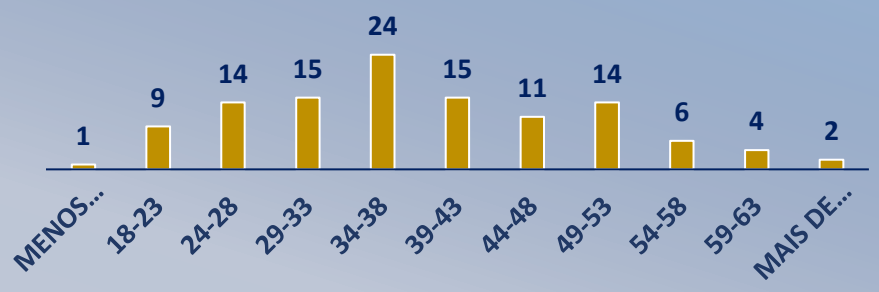

Os envolvidos com faixa etária de 34-38 anos foram os que mais se envolveram em acidentes totalizando 24 envolvidos.

TIPO DE VEÍCULO

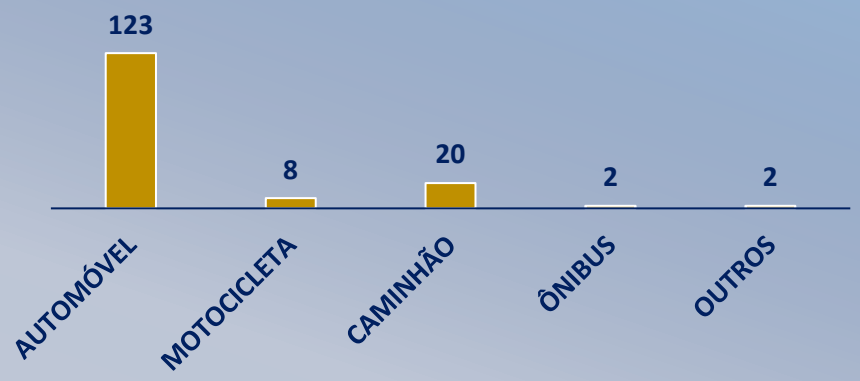

Os dados indicam que nos 89 registros, 155 veículos se envolveram, sendo os automóveis os que mais se envolveram com 123 registros.

DIA DA SEMANA

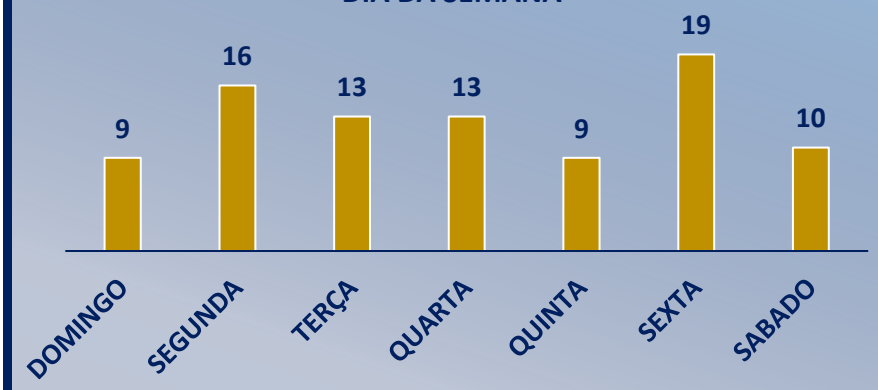

O dia da semana que houve mais registros de acidentes pela Guarda Municipal foi na sexta-feira com 19 registros.

HORÁRIO

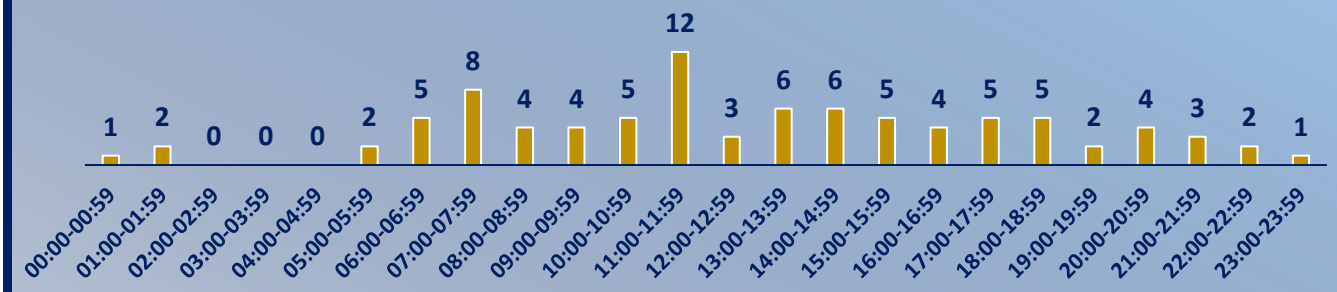

PERÍODO

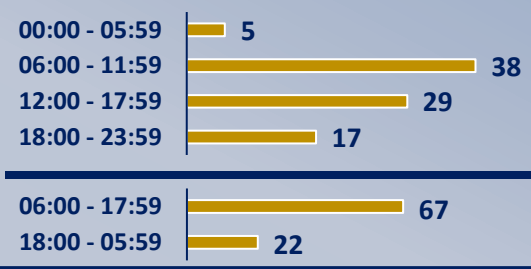

O horário que houve mais registros de acidentes pela Guarda municipal foi entre às 11:00h e às 11:59h . O período diurno(06:00 às 17:59h) houve 67 registros e o noturno(18:00 às05:59h) 22 registros.

DIA

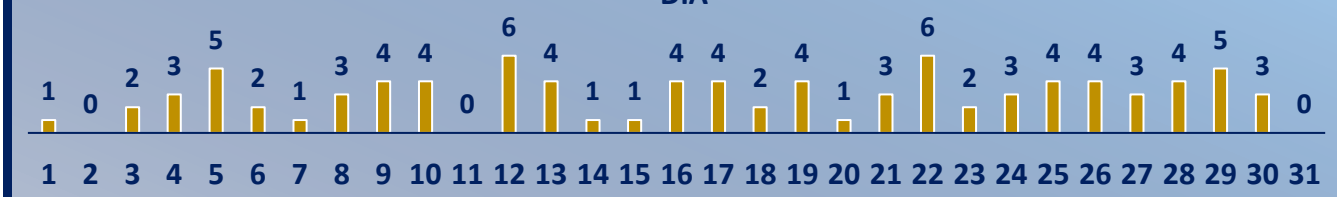

PERÍODO

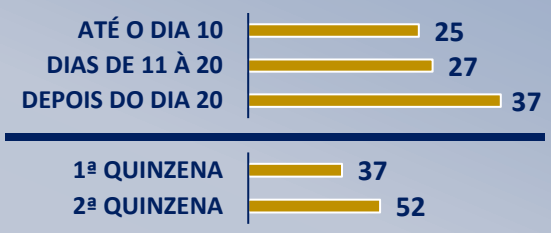

O dia do mês que mais ocorreu registros de acidentes pela Guarda municipal foram os dias 12 e 22 com 06 registros. Na segunda quinzena do mês houve mais registros, totalizando 52 registros.

ENDEREÇOS



Ruas/Avenidas com mais de 3 ocorrências registradas no mês.
A Av. Tancredo Neves é a que mais tem registros de acidentes, totalizando 10 registros pela Guarda Municipal.

SEMSEP

GUARDA MUNICIPAL

RELATÓRIO DE ACIDENTES DE TRÂNSITO COM VÍTIMA

DADOS FORNECIDOS PELA 10ª CIBM

TOTAL DE ACIDENTES COM VÍTIMA **67**

Acidentes registrados pelo Corpo de Bombeiros, onde as vítimas foram encaminhadas para atendimento hospitalar.
Conforme os dados fornecidos pelo Corpo de Bombeiros dos envolvidos em acidentes registrados, 67 estavam em motocicletas, totalizando 100% dos registros.

DIA DA SEMANA

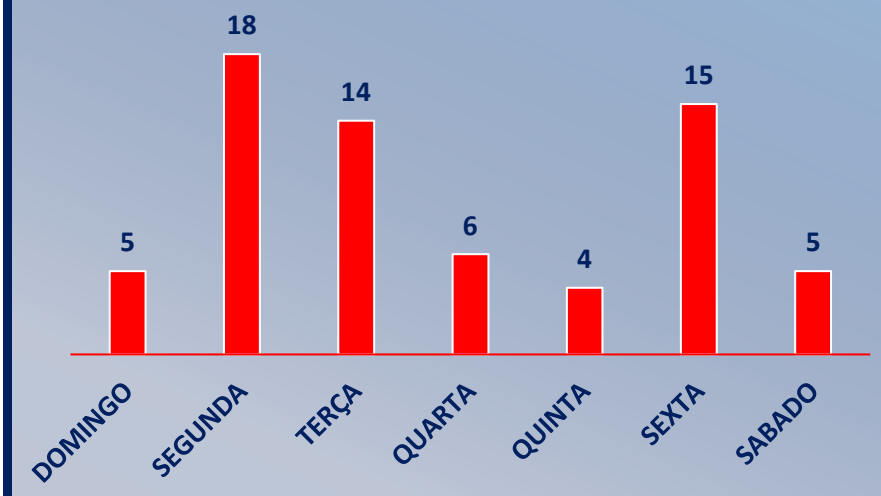

O dia da semana que houve mais registros de acidentes pelo Corpo de Bombeiros foi na segunda-feira com 18 registros.

FAIXA ETÁRIA

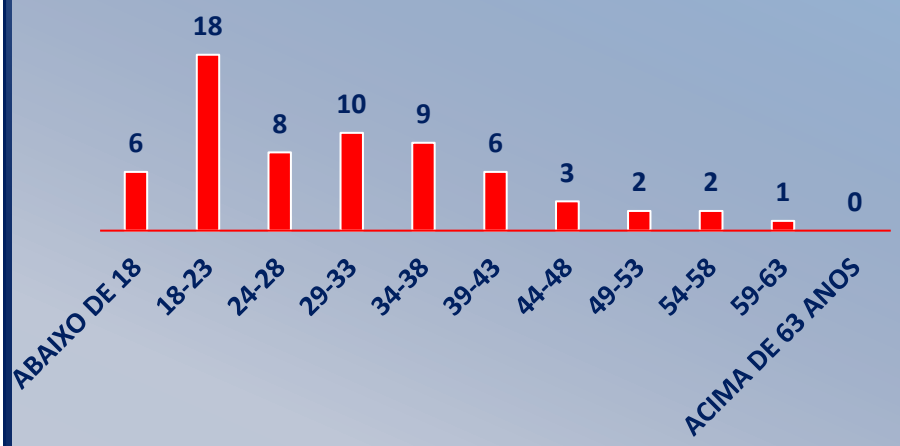

A faixa etária de idade que mais se envolveu em acidentes registrados pelo Corpo de Bombeiros foi os que tem idade entre 18 e 23 anos.

HORÁRIO

PERÍODO

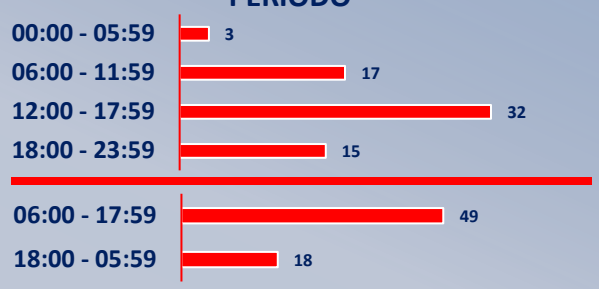

O horário que houve mais registros de acidentes pelo Corpo de Bombeiros foi entre às 17:00h às 17:59h. O período diurno(06:00 às 17:59h) houve 49 registros e o noturno(18:00 às05:59h) 18 registros.

DIA

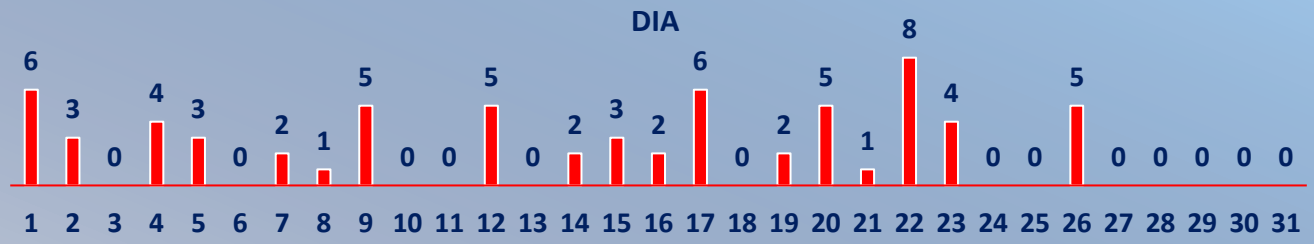

PERÍODO

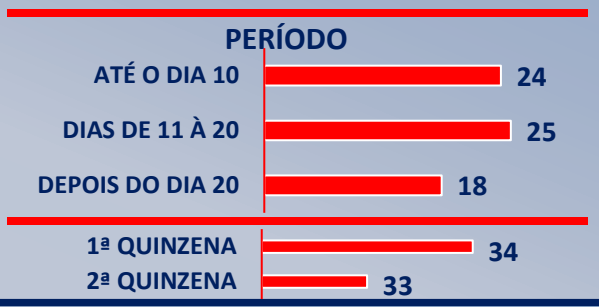

O dia do mês que mais ocorreu registro de acidentes pelo Corpo de Bombeiros foi o dia 22 com 08 registros. Na primeira quinzena do mês houve mais registros, totalizando 34 registros.

BAIRROS

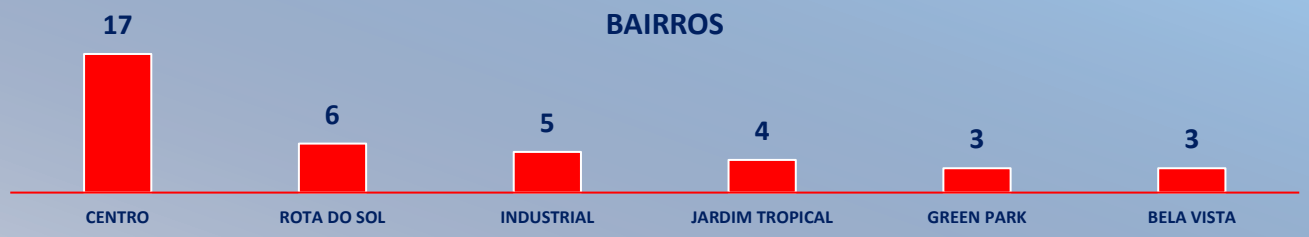

Bairros com mais de 3 ocorrências registradas no mês.
O Centro é o bairro que mais tem registros de acidentes, totalizando 17 registros pelo Corpo de Bombeiros.

ENDEREÇOS

Ruas/Avenidas com mais de 3 ocorrências registradas no mês.
A Av. Tancredo Neves é a que mais tem registros de acidentes, totalizando 07 registros pelo Corpo de

SEMSEP

GUARDA MUNICIPAL

EVOLUÇÃO DE ACIDENTES

DIA DA SEMANA

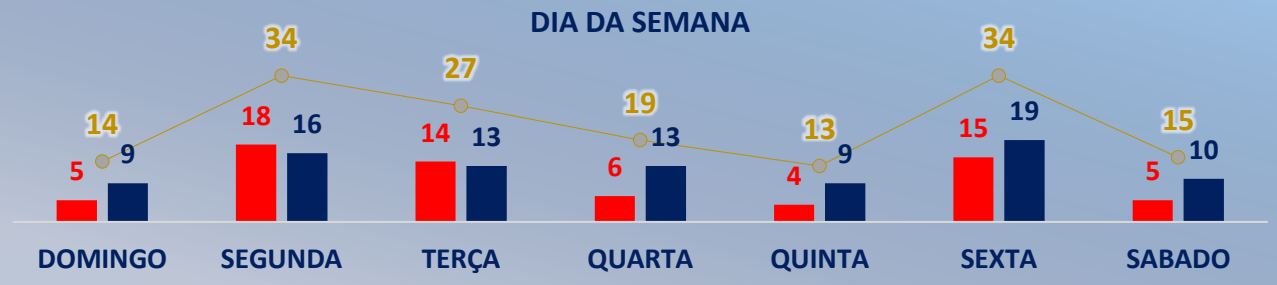

FAIXA ETÁRIA

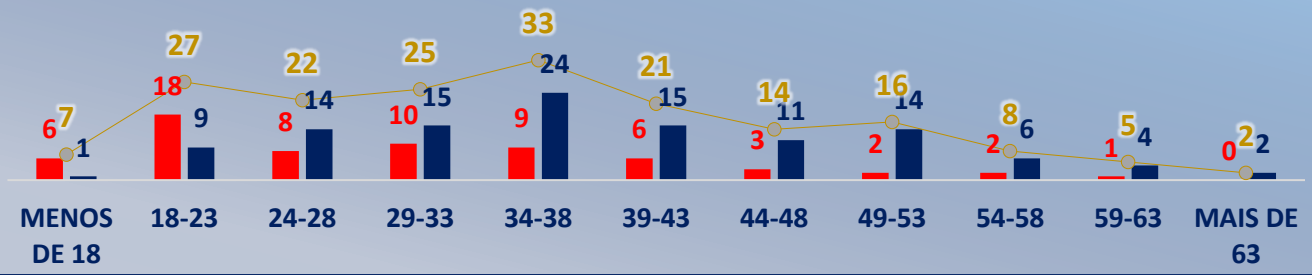

HORÁRIOS DE REGISTROS DE ACIDENTES

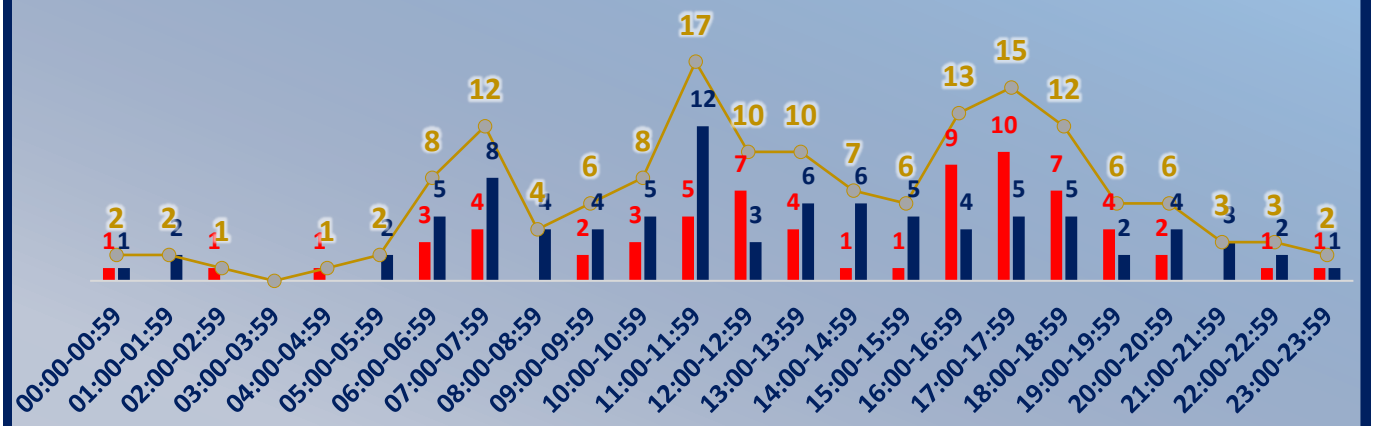

ENDEREÇOS

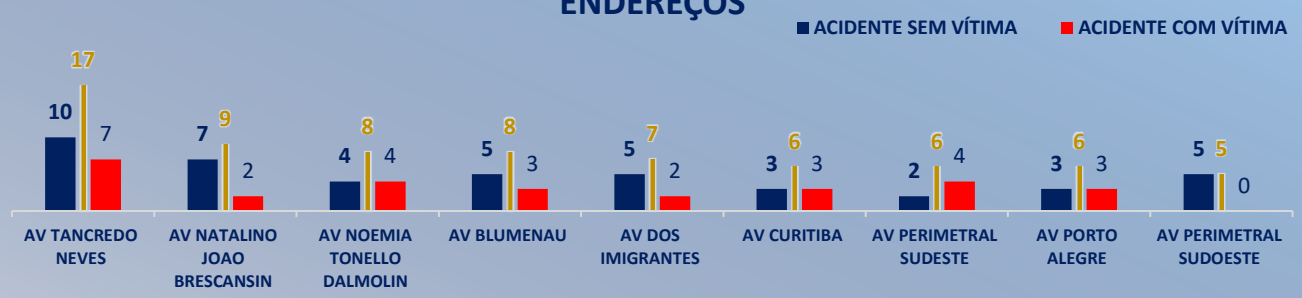

Ruas/Avenidas com mais de 5 ocorrências registradas no mês.
A Av Tancredo Neves é a que mais tem registros de acidentes, totalizando 17 registros.

SEMSEP

GUARDA MUNICIPAL

EVOLUÇÃO DE ACIDENTES

EVOLUÇÃO DE ACIDENTES POR MÊS

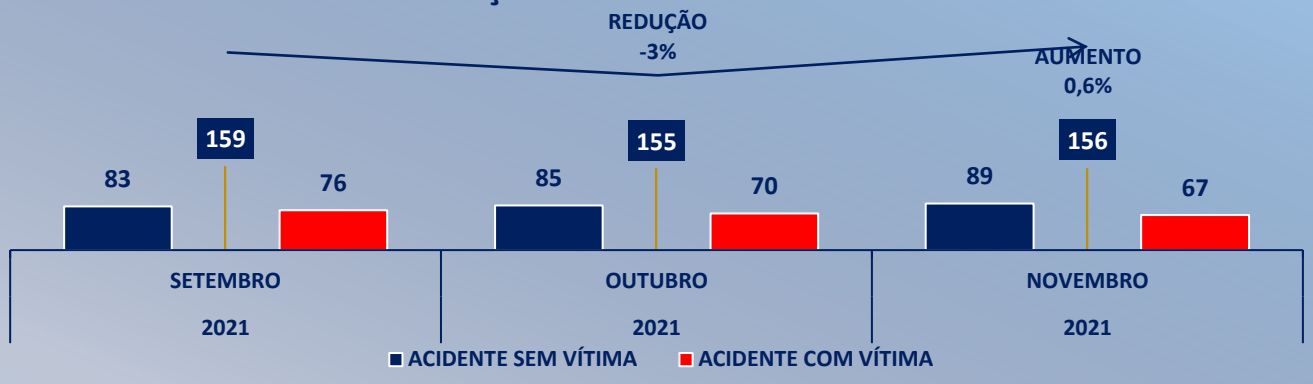

Comparando os registros de acidentes em Novembro de 2021 com os meses anteriores, temos uma aumento de 1% em relação com o mês de Outubro.

EVOLUÇÃO DE ACIDENTES POR ANO DO MÊS DE NOVEMBRO

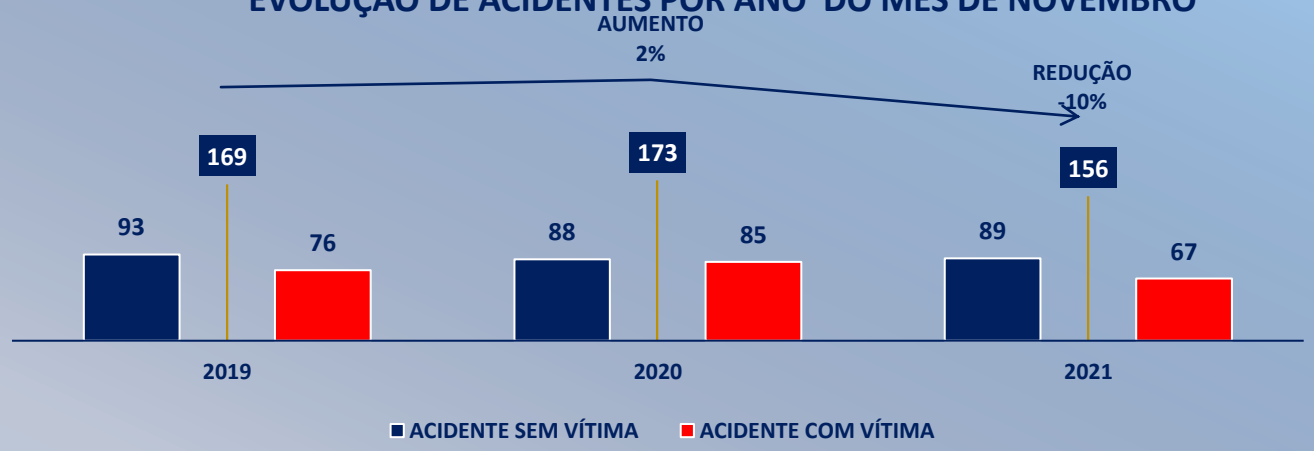

Comparando os registros de acidentes em Novembro de 2021 com os anos anteriores, temos uma redução de 10% em relação com o mês de Novembro do ano de 2020.

ACIDENTES EM CRUZAMENTOS

DADOS FORNECIDOS PELA POLICIA MILITAR E PELOS BOMBEIROS

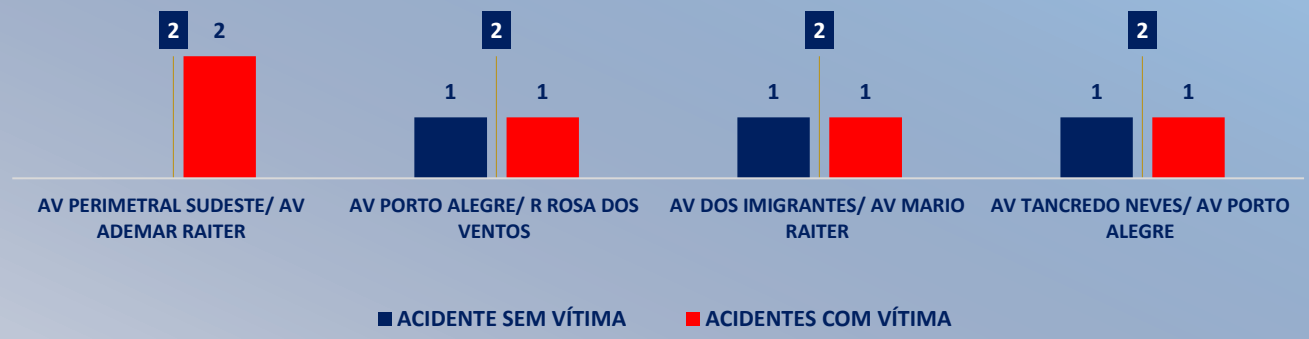

Cruzamentos com mais de 1 ocorrência registrada no mês.

DOS ACIDENTES REGISTRADOS 68 FORAM EM CRUZAMENTOS SENDO 44% DO TOTAL DE ACIDENTES

FORAM REGISTRADOS ACIDENTES EM 64 CRUZAMENTOS DIFERENTES

Cruzamentos

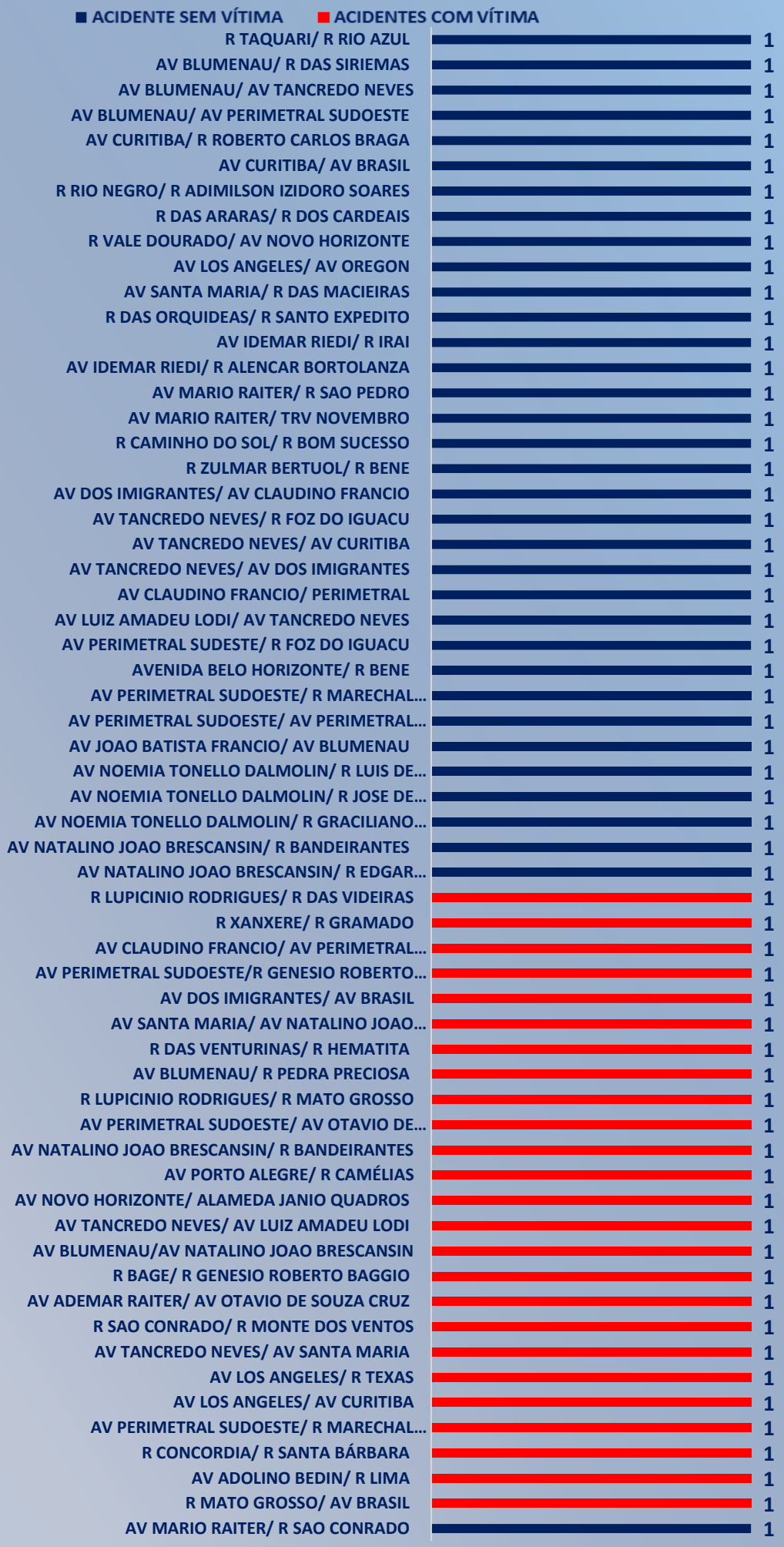

SEMSEP

GUARDA MUNICIPAL

PERTURBAÇÃO DO SOSSEGO PÚBLICO / AGLOMERAÇÕES

TOTAL 4562

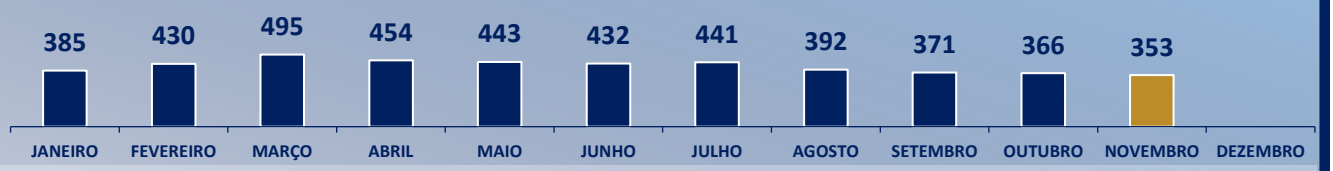

Registros realizados pela Guarda Municipal referente a perturbação do sossego público/aglomerações denuciadas pelo telefone 153.
Foram registradas 353 chamadas no mês de Novembro, totalizando 4562 chamadas no ano de 2021 somando aos outros meses.

DIA

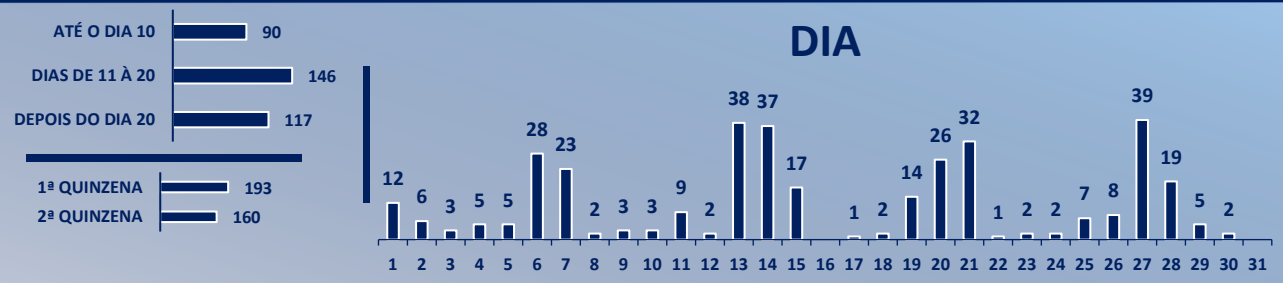

O dia do mês que mais ocorreu registros de chamadas pela Guarda municipal foi o dia 27 com 39 chamadas. Na primeira quinzena do mês houve mais chamadas, totalizando 193 chamadas.

HORÁRIO

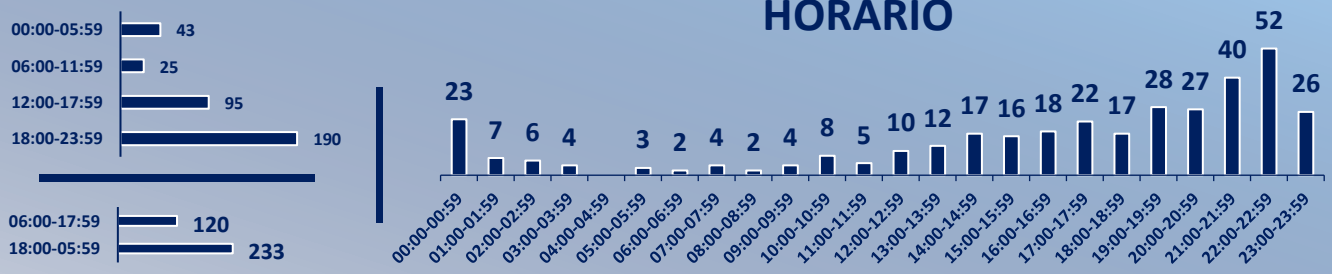

O horário que houve mais registros de chamadas pela Guarda municipal foi entre às 22:00h e às 22:59h .
O período diurno(06:00 às 17:59h) houve 120 chamadas e o noturno(18:00 às05:59h) 233 chamadas.

BAIRROS COM MAIORES ÍNDICES DE OCORRÊNCIAS

Bairros com mais de 10 chamadas registradas no mês.
O bairro São Domingos é o que mais tem registros de chamadas, totalizando 31 chamadas registradas pela Guarda

Setor de Estatísticas - GM Alves