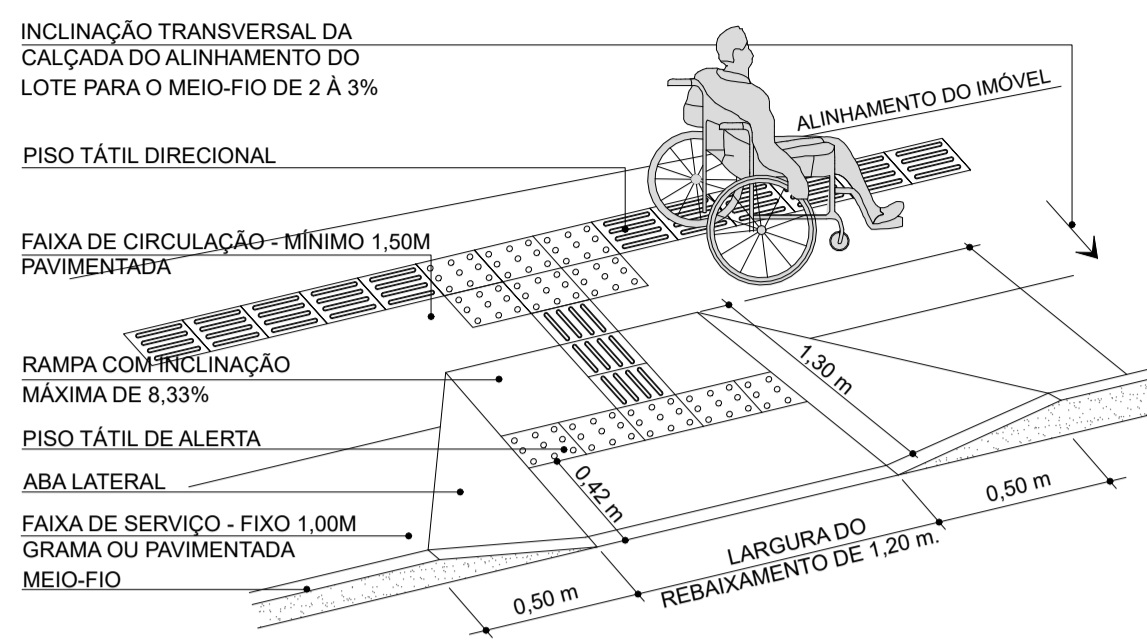
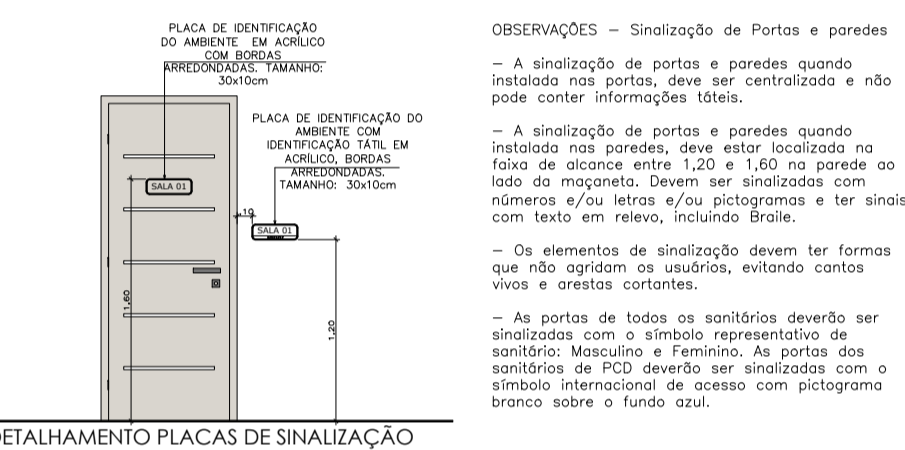
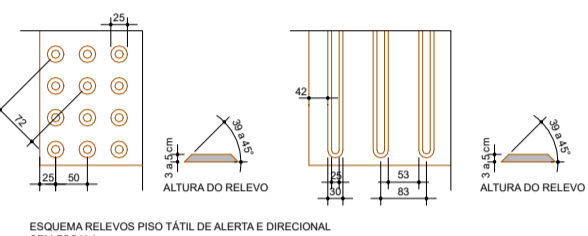


PLANTA DE ACESSIBILIDADE
ESCALA: 1/250



DETALHES REBAIXO CALÇADAS



OBSERVAÇÕES - Sinalização de Portas e paredes
- A sinalização de portas e paredes quando instalada nas paredes, deve ser centralizada e não pode conter informações totais.
- A sinalização de portas e paredes quando instalada nas paredes, deve estar localizada na faixa de alcance entre 1,20 e 1,60 na parede ao lado da maçaneta. Devem ser sinalizadas com números e/ou letras e/ou pictogramas e ter sinais com texto em relevo, incluindo Braille.
- Os elementos de sinalização devem ter formas que não agredam os usuários, evitando cantos vivos e arestas cortantes.
- As portas de todos os sanitários deverão ser sinalizadas com o símbolo representativo de sanitário: Masculino e Feminino. As portas dos sanitários de PCD deverão ser sinalizadas com o símbolo internacional de acesso com pictograma branco sobre o fundo azul.

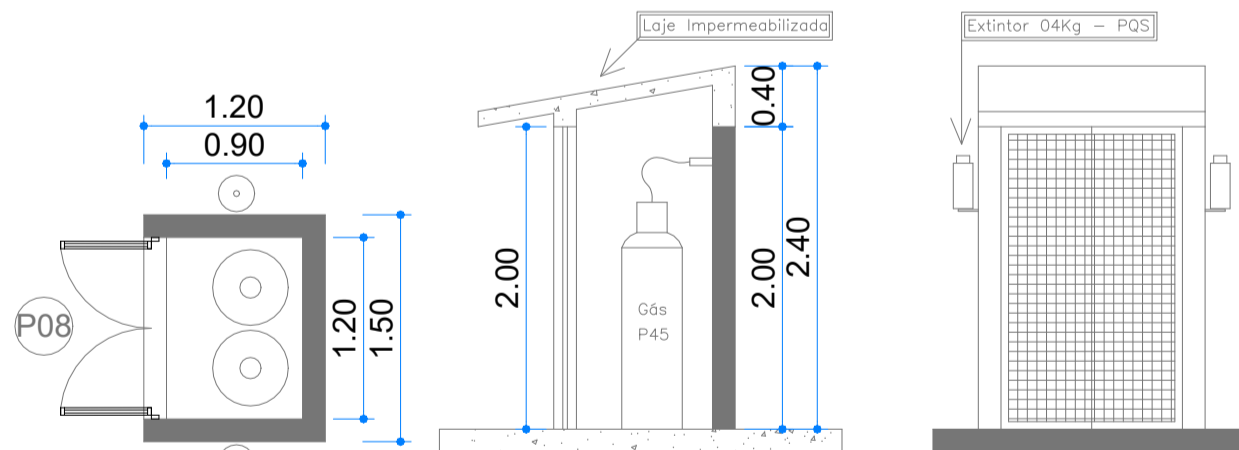
LEGENDA - ACESSIBILIDADE		QTD
PAC1	MAPA TÁTIL COMPLETO PARA SINALIZAÇÃO E LOCALIZAÇÃO DE AMBIENTES EM ACRÍLICO COM LETRAS EM ALTO RELEVO E BRAILLE	1
PAC1	PLACA TÁTIL EM ACRÍLICO COM LETRAS EM ALTO RELEVO E BRAILLE - PARA FIXAÇÃO NAS PAREDES INDICANDO: 1 (UMA) UNIDADE DE CADA: SECRETARIA, SALA DOS PROFESSORES, EDUCAÇÃO INFANTIL, COZINHA, DEPÓSITO, A.E.E., SALA DE INFORMÁTICA, ALMOXARIFADO	21
PAC2	14 (QUATORZE) UNIDADES DE SALA DE AULA: (SALA DE AULA DE 1 À 14) DIMENSÃO: 30X10cm - COR DO FUNDO: BRANCO - COR DAS LETRAS: PRETO	2
PAC3	PLACA TÁTIL EM ACRÍLICO COM LETRAS EM ALTO RELEVO E BRAILLE - PARA FIXAÇÃO NAS PAREDES COM SÍMBOLO FEMININO/MASCULINO ACESSÍVEL E INDICANDO "UNISSEX ACESSÍVEL" DIMENSÃO: 30X10cm - COR DO FUNDO: BRANCO - COR DAS LETRAS: PRETO	2
PAC4	PLACA TÁTIL EM ACRÍLICO COM LETRAS EM ALTO RELEVO E BRAILLE - PARA FIXAÇÃO NAS PAREDES COM SÍMBOLO FEMININO/MASCULINO E INDICANDO "UNISSEX ACESSÍVEL" DIMENSÃO: 30X10cm - COR DO FUNDO: BRANCO - COR DAS LETRAS: PRETO	2
PAC5	PLACA TÁTIL EM ACRÍLICO COM LETRAS EM ALTO RELEVO E BRAILLE - PARA FIXAÇÃO NAS PAREDES COM SÍMBOLO MASCULINO E INDICANDO "MASCULINO" - DIMENSÃO: 30X10cm - COR DO FUNDO: BRANCO - COR DAS LETRAS: PRETO	2
PAC6	PLACA TÁTIL EM ACRÍLICO COM LETRAS EM ALTO RELEVO E BRAILLE - PARA FIXAÇÃO NAS PAREDES INDICANDO: 1 (UMA) UNIDADE DE CADA: SECRETARIA, SALA DOS PROFESSORES, EDUCAÇÃO INFANTIL, COZINHA, DEPÓSITO, A.E.E., SALA DE INFORMÁTICA, ALMOXARIFADO	21
PAC7	14 (QUATORZE) UNIDADES DE SALA DE AULA: (SALA DE AULA DE 1 À 14) DIMENSÃO: 30X10cm - COR DO FUNDO: BRANCO - COR DAS LETRAS: PRETO	2
PAC8	PLACA TÁTIL EM ACRÍLICO COM LETRAS EM ALTO RELEVO E BRAILLE - PARA FIXAÇÃO NAS PORTAS COM SÍMBOLO FEMININO/MASCULINO/ACESSÍVEL E INDICANDO "UNISSEX ACESSÍVEL" DIMENSÃO: 30X10cm - COR DO FUNDO: BRANCO - COR DAS LETRAS: PRETO	2
PAC9	PLACA TÁTIL EM ACRÍLICO COM LETRAS EM ALTO RELEVO E BRAILLE - PARA FIXAÇÃO NAS PORTAS COM SÍMBOLO FEMININO E INDICANDO "FEMININO" - DIMENSÃO: 30X10cm - COR DO FUNDO: BRANCO - COR DAS LETRAS: PRETO	2
PAC10	PLACA TÁTIL EM ACRÍLICO COM LETRAS EM ALTO RELEVO E BRAILLE - PARA FIXAÇÃO NAS PORTAS COM SÍMBOLO MASCULINO E INDICANDO "MASCULINO" - DIMENSÃO: 30X10cm - COR DO FUNDO: BRANCO - COR DAS LETRAS: PRETO	2

PISOS TÁTEIS ÁREAS EXTERNAS		
ITEM	DESCRIÇÃO	QUANTIDADE
	PISO TÁTIL DIRECIONAL EM CONCRETO, COR VERMELHO, TAMANHO: 25x25cm, FIXADO COM ARGAMASSA	1591un 98,00m ²
	PISO TÁTIL DE ALERTA EM CONCRETO, COR amarelo, TAMANHO 25x25cm, FIXADO COM ARGAMASSA	102un 6,50m ²

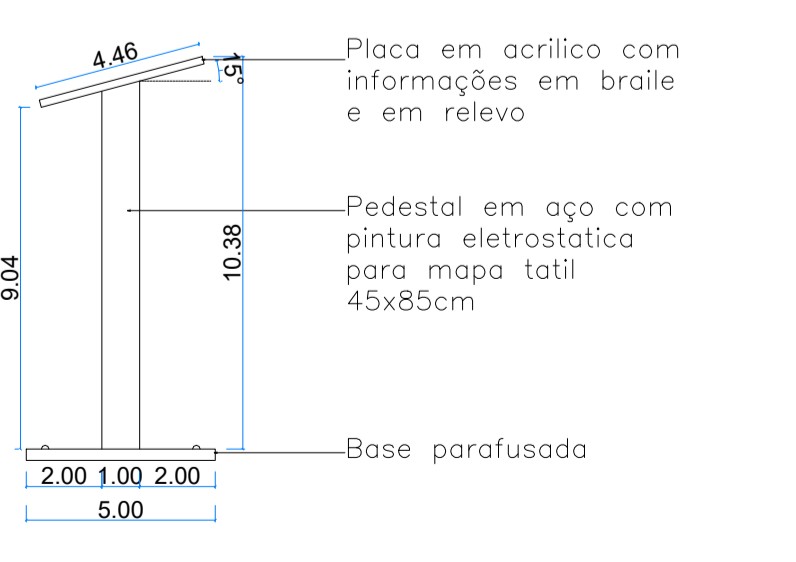
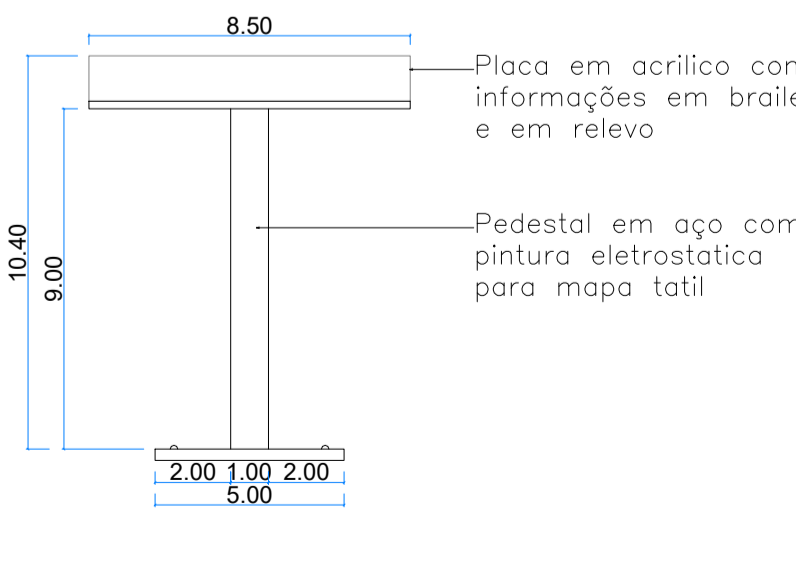
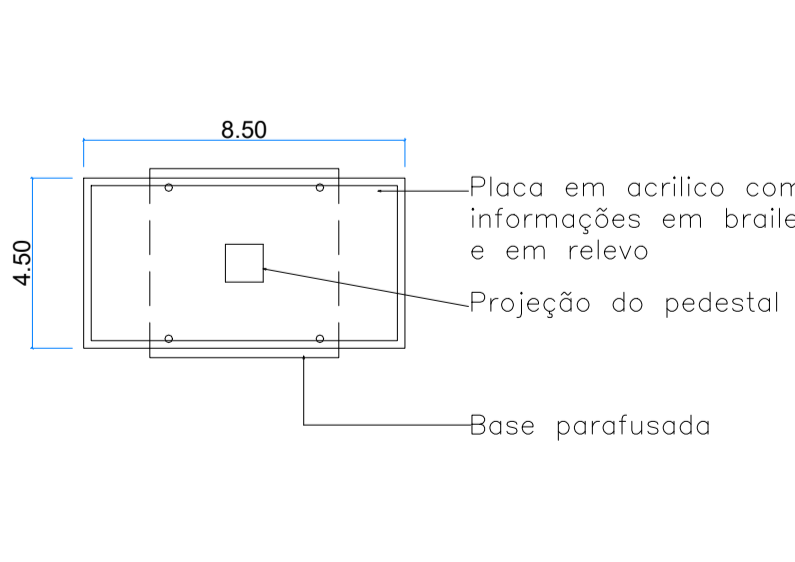
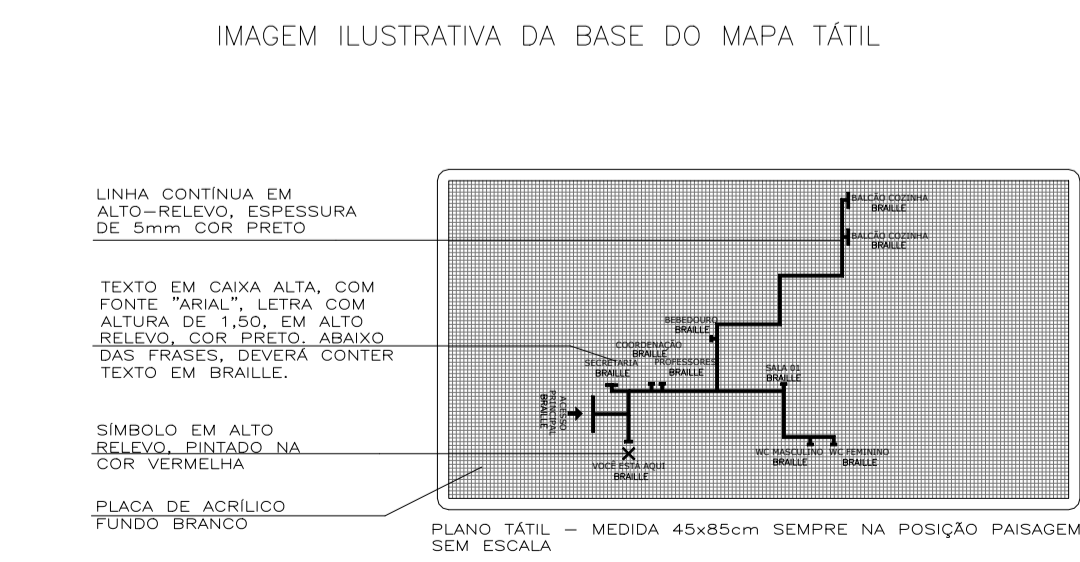
PISOS TÁTEIS ÁREAS INTERNAS		
ITEM	DESCRIÇÃO	QUANTIDADE
	PISO TÁTIL DIRECIONAL EM CONCRETO, COR VERMELHO, TAMANHO: 25x25cm, FIXADO COM ARGAMASSA	955un 59,69m ²
	PISO TÁTIL DE ALERTA EM CONCRETO, COR amarelo, TAMANHO 25x25cm, FIXADO COM ARGAMASSA	383un 23,94m ²

OBS.: NÃO ESTÁ INCLUIDA NA QUANTIFICAÇÃO DO PISO TÁTIL O PERCENTUAL DE PERDA/QUEBRA.

DETALHAMENTO PLACAS - ACESSIBILIDADE	
MODELO DE PLACA PAC1 DE IDENTIFICAÇÃO DE AMBIENTES A SER FIXADA NAS PAREDES	LABORATÓRIO DE INFORMÁTICA
MODELO DE PLACA PAC2 DE IDENTIFICAÇÃO DE BANHEIRO UNISSEX ACESSÍVEL A SER FIXADA NAS PAREDES	UNISSEX ACESSÍVEL
MODELO DE PLACA PAC3 DE IDENTIFICAÇÃO DE LAVABO UNISSEX A SER FIXADA NAS PAREDES	UNISSEX
MODELO DE PLACA PAC4 DE IDENTIFICAÇÃO DE BANHEIRO FEMININO A SER FIXADA NAS PAREDES	FEMININO
MODELO DE PLACA PAC5 DE IDENTIFICAÇÃO DE BANHEIRO MASCULINO A SER FIXADA NAS PAREDES	MASCULINO
MODELO DE PLACA PAC6 DE IDENTIFICAÇÃO DE AMBIENTES A SER FIXADA NAS PORTAS	LABORATÓRIO DE INFORMÁTICA
MODELO DE PLACA PAC7 DE IDENTIFICAÇÃO DE BANHEIRO UNISSEX ACESSÍVEL A SER FIXADA NAS PORTAS	UNISSEX ACESSÍVEL
MODELO DE PLACA PAC8 DE IDENTIFICAÇÃO DE LAVABO UNISSEX A SER FIXADA NAS PORTAS	UNISSEX
MODELO DE PLACA PAC9 DE IDENTIFICAÇÃO DE BANHEIRO FEMININO A SER FIXADA NAS PORTAS	FEMININO
MODELO DE PLACA PAC10 DE IDENTIFICAÇÃO DE BANHEIRO MASCULINO A SER FIXADA NAS PORTAS	MASCULINO



Detalhe - Abrigo para Gas - Cilindro P. 45Kg
Esc.: 1/75



VISTA SUPERIOR DA BASE DO MAPA TÁTIL SEM ESCALA

VISTA FRONTAL DA BASE DO MAPA TÁTIL SEM ESCALA

VISTA LATERAL DA BASE DO MAPA TÁTIL SEM ESCALA



Prefeitura Municipal de Sorriso
ESTADO DE MATO GROSSO
Gestão 2017/2020

ASSUNTO: **ESCOLA MUNICIPAL DISTRITO BOA ESPERANÇA**

PROJETO: **ARQUITETÔNICO**

DETALHES: **PLANTA BAIXA ACESSIBILIDADE/DETALHAMENTOS**

<p>OBRA: COMERCIAL EM ALVENARIA</p>	<p>FOLHA: 03/03</p>
--	----------------------------

<p>LOCAL: EQ. COMUNITÁRIO 2 ÁREA MUNICIPAL AV. DAS ORQUÍDEAS</p>	<p>AUTOR DO PROJETO: Camila Diel Bobrzyk Engenheira Civil CREA MT: 023305</p>
<p>ÁREAS: ÁREA DO TERRENO: 15.750,00m² ÁREA A CONSTRUIR: 400,27 m² ÁREA A REFORMAR: 2.992,74m²</p>	<p>VISTO: EDNILSON DE LIMA OLIVEIRA SECRETÁRIO DA CIDADE</p>

<p>DATA: NOVEMBRO/2021</p>	<p>ESCALA: INDICADA</p>
<p>DESENHO: DANIELLY NUNES FONSECA CAU: A245359-2</p>	