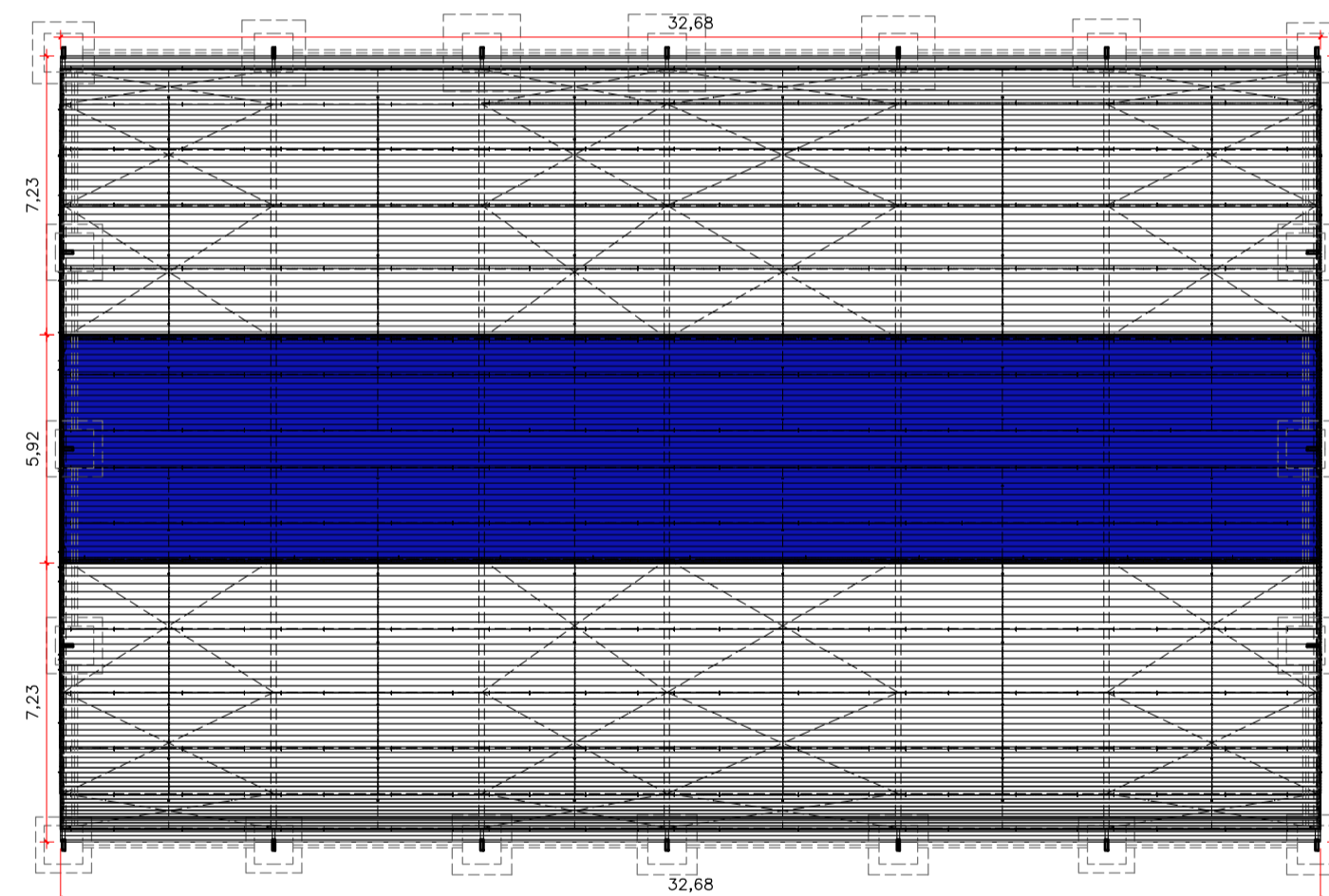





1- PLANTA BAIXA
Escala: 1/100








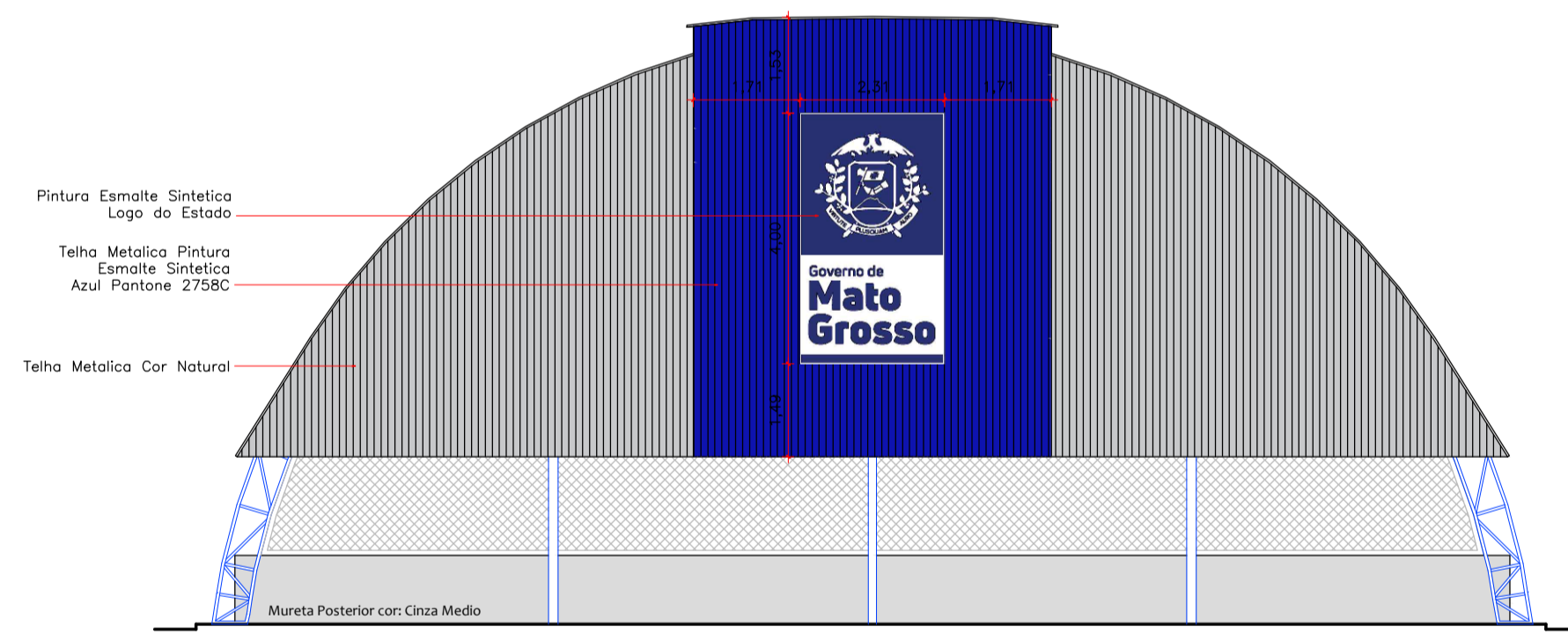
2- PLANTA DE COBERTURA
Escala: 1/100

LEGENDA - COBERTURA

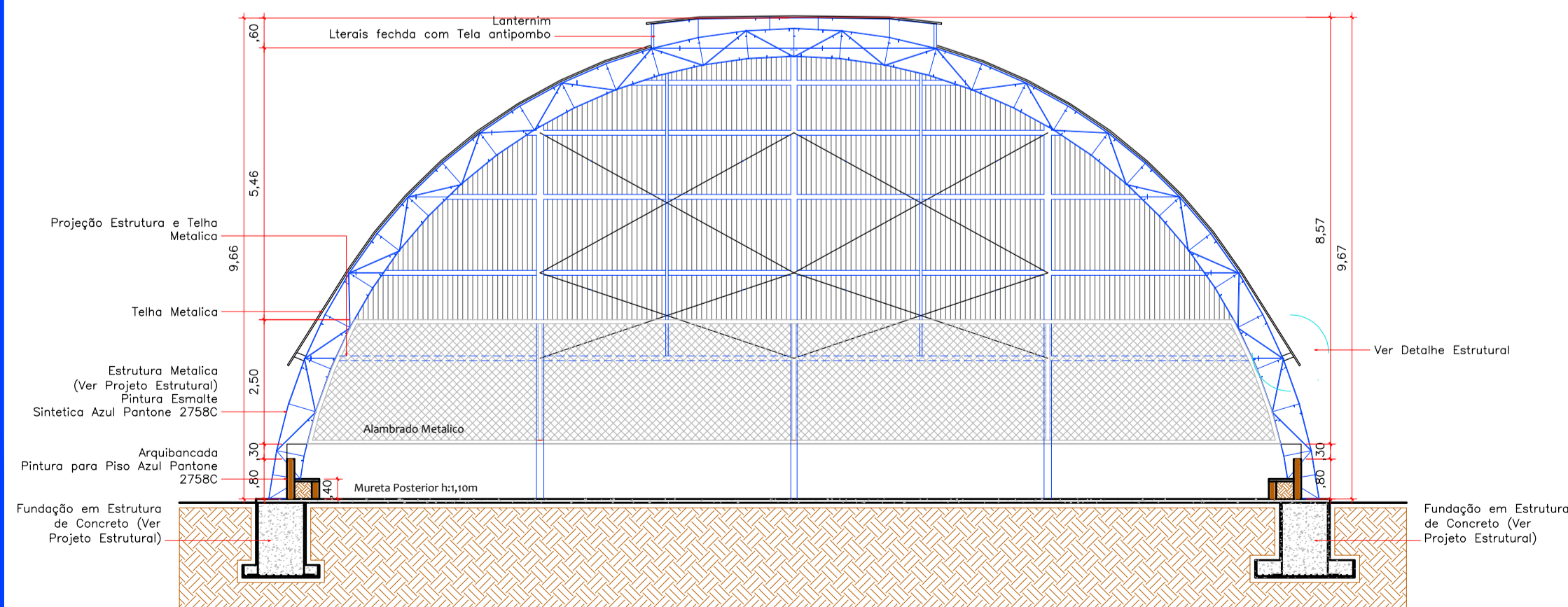
-  PINTURA ESMALTE SINTÉTICA
COR: AZUL PANTONE 2758C
-  COR NATURAL DA TELHA
-  PROJEÇÃO DE COBERTURA

LEGENDA - DETALHAMENTO DE PISO DA QUADRA

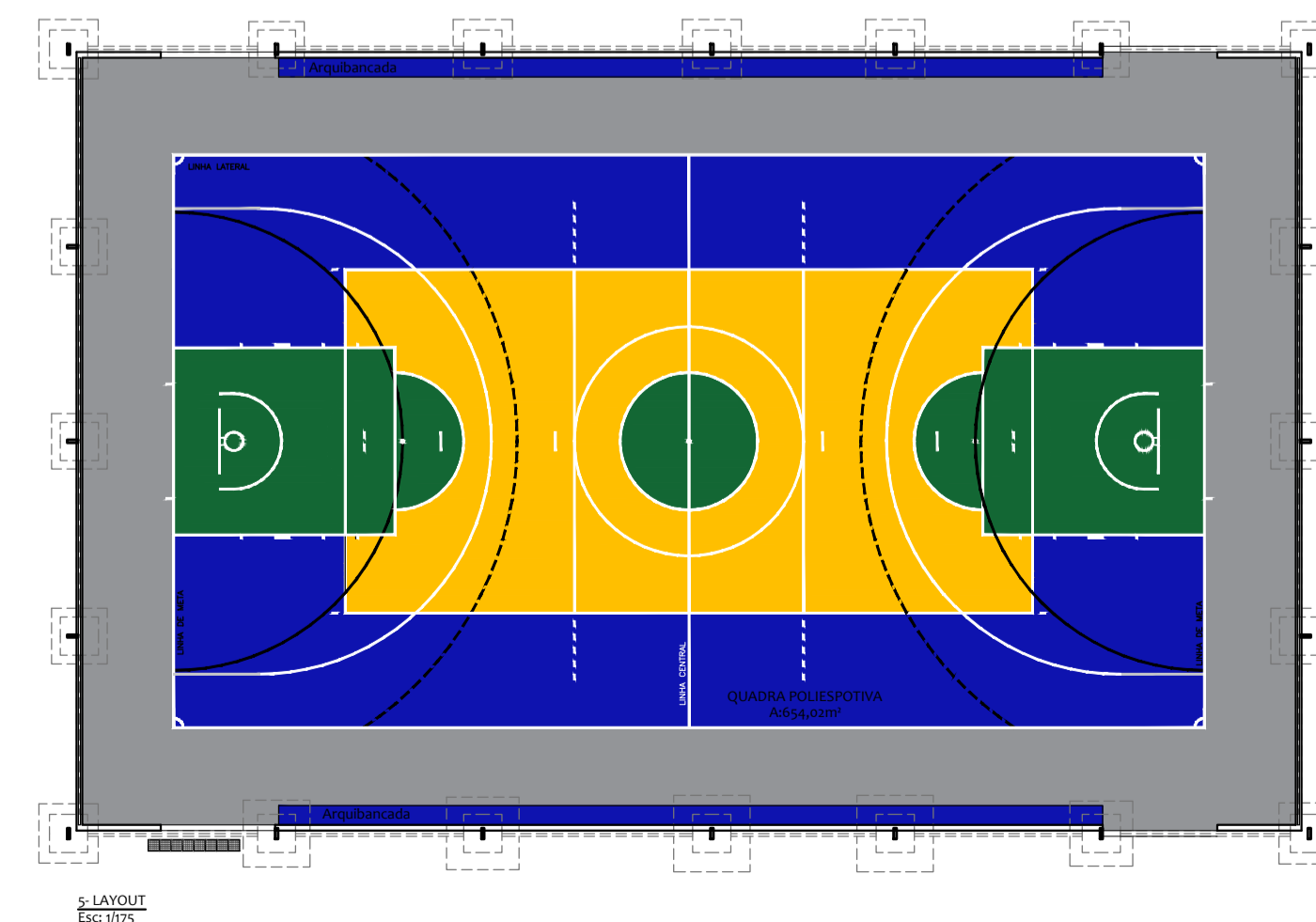
-  PISO COM PINTURA ACRILICA
COR: VERDE BANDEIRA
-  PISO COM PINTURA ACRILICA
COR: AMARELO OURO
-  PISO COM PINTURA TINTA ACRILICA
COR: AZUL PANTONE 2758C
-  PISO COM PINTURA TINTA ACRILICA
COR: CINZA MEDIO
-  FAIXA DE DEMARCAÇÃO EM EPOXI
COR: BRANCO NEVE E PRETO



3- Fachada Principal
Escala: 1/100



4- CORTE AA
Escala: 1/100



5- LAYOUT
Escala: 1/100

		ESTADO DE MATO GROSSO SECRETARIA DE ESTADO DE EDUCAÇÃO SUPERINTENDÊNCIA DE OBRAS	
TIPO DA OBRA:	INSTITUCIONAL - CONSTRUÇÃO NOVA		
PROPRIETÁRIO CPF OU CGC:	Secretaria de Estado de Educação		
LOCAL E INSCRIÇÃO CADASTRAL:	INSCRIÇÃO CADASTRAL:		
AUTOR DO PROJETO:	ARQ. MARELLI DE JESUS MORENO CAU A-160719-7		
RESPONSÁVEL TÉCNICO:	ARQ. MARELLI MORENO		
ESCALA INDICADA DATA: DEZ/2020	ASSUNTO: PROJETO ARQUITETONICO		FOLHA Nº
DESENHO: ARQ. MARELLI MORENO	<ul style="list-style-type: none"> • PLANTA BAIXA • FACHADA PRINCIPAL • PLANTA DE COBERTURA 	<ul style="list-style-type: none"> • CORTE AA • LAYOUT 	01 / 03
E S T A T I S T I C A			
ÁREAS:	% DE OCUPAÇÃO		CDEF. APROVEIT.
Área Construída Quadra	TÉRREO	DEMAIS PAV.	Nº DE PISOS
Área Coberta	654,02m²		01