SEMSEP

GUARDA MUNICIPAL

RELATÓRIO DE SERVIÇOS PRESTADOS

OUTUBRO - 2021

ATENDIMENTOS REALIZADOS

1.253

GUARDA MUNICIPAL

Foram realizados 1.253 atendimentos, sendo 674 atendimentos por chamada telefônica via **153**, 366 registros de perturbação do sossego público/aglomerações, e 213 atendimentos presenciais para registro e retirada de Boletim de Acidente (85), emissão de Cartão de Estacionamento para vaga especial (18), outros atendimentos (61) e atendimento no setor de vistorias (49).

RELATÓRIO DE ACIDENTES REGISTRADOS

TOTAL DE ACIDENTES

155

55%

45%

ACIDENTE SEM VÍTIMA **85** **ACIDENTE COM VÍTIMA** **70**

Foram registrados 155 acidentes na cidade de Sorriso, sendo 85 acidentes com danos materiais, registrados pela Guarda Municipal e 70 acidentes registrados pelo Corpo de Bombeiros, onde as vítimas foram encaminhadas para atendimento hospitalar.

SEMSEP

GUARDA MUNICIPAL

RELATÓRIO DE ACIDENTES DE TRÂNSITO SEM VÍTIMA

TOTAL DE ACIDENTES



85

LOCAL DO ACIDENTE **48**

REGISTRADO NA SEMSEP **37**

Foram registrados pela Guarda Municipal 85 acidentes na cidade de Sorriso, sendo 48 acidentes registrados no local do acidente e 37 acidentes registrados na SEMSEP.

GENERO

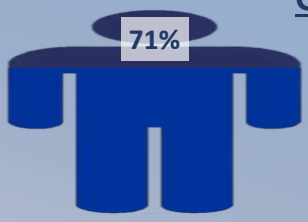

MASCULINO

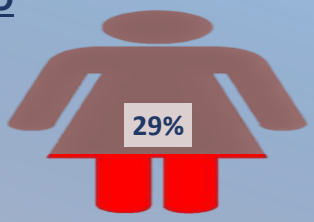

FEMININO

Entre os envolvidos, os Homens são os que mais se envolvem em acidentes com 71% e as Mulheres com 29% dos envolvidos.

FAIXA ETÁRIA

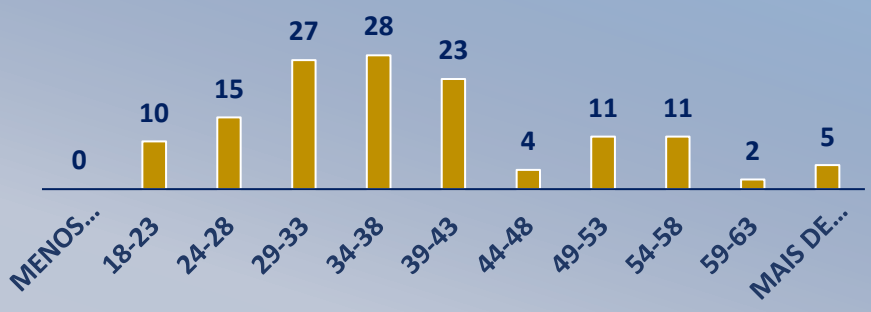

Os envolvidos com faixa etária de 34-38 anos foram os que mais se envolveram em acidentes totalizando 28 envolvidos.

TIPO DE VEÍCULO

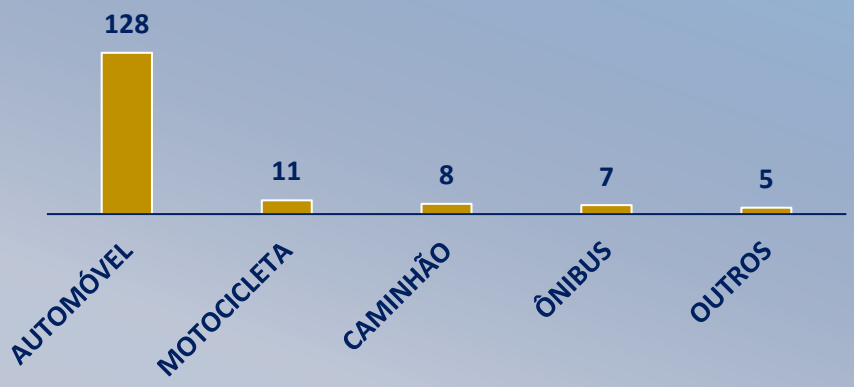

Os dados indicam que nos 85 registros, 159 veículos se envolveram, sendo os automóveis os que mais se envolveram com 128 registros.

DIA DA SEMANA

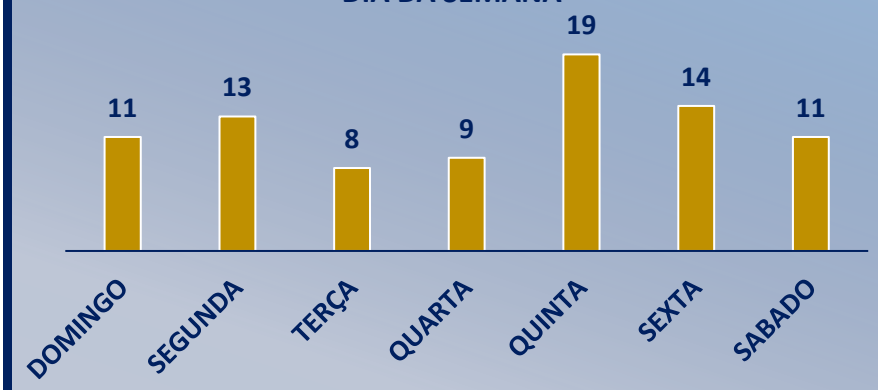

O dia da semana que houve mais registros de acidentes pela Guarda Municipal foi na quinta-feira com 19 registros.

HORÁRIO

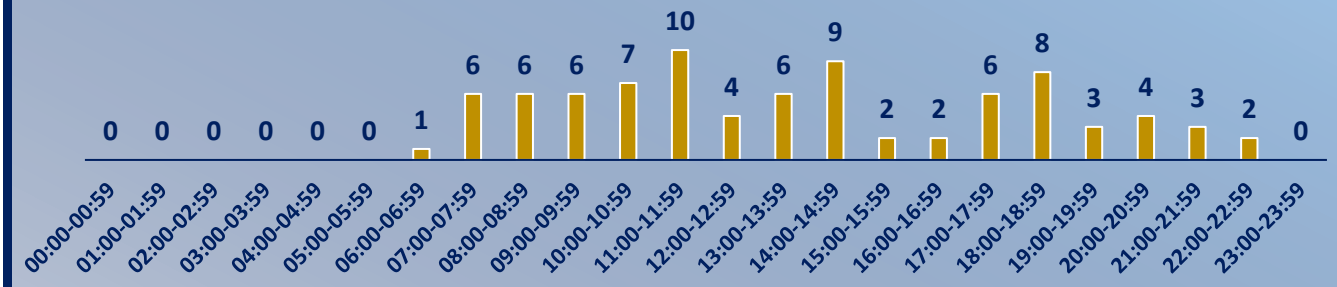

PERÍODO

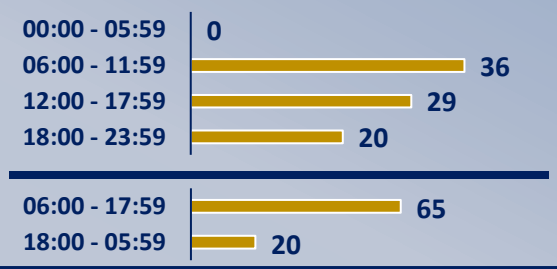

O horário que houve mais registros de acidentes pela Guarda municipal foi entre às 11:00h e às 11:59h . O período diurno(06:00 às 17:59h) houve 65 registros e o noturno(18:00 às05:59h) 20 registros.

DIA

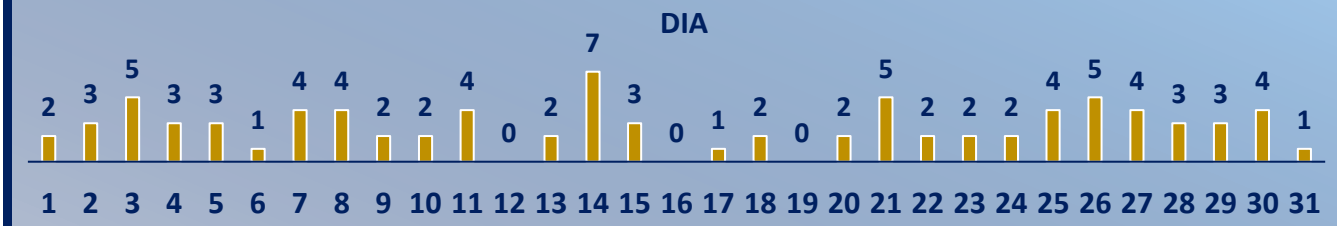

PERÍODO

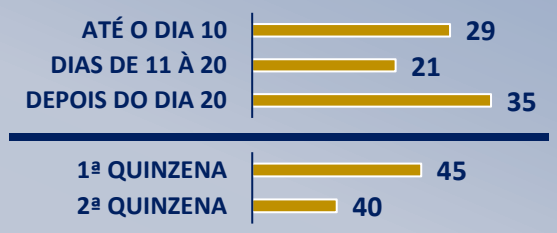

O dia do mês que mais ocorreu registros de acidentes pela Guarda municipal foi o dia 14 com 07 registros. Na primeira quinzena do mês houve mais registros, totalizando 45 registros.

ENDEREÇOS

Ruas/Avenidas com mais de 3 ocorrências registradas no mês.
A Av. Perimetral Sudoeste é a que mais tem registros de acidentes, totalizando 09 registros pela Guarda Municipal.

SEMSEP

GUARDA MUNICIPAL

RELATÓRIO DE ACIDENTES DE TRÂNSITO COM VÍTIMA

DADOS FORNECIDOS PELA 10ª CIBM

TOTAL DE ACIDENTES COM VÍTIMA **70**



Acidentes registrados pelo Corpo de Bombeiros, onde as vítimas foram encaminhadas para atendimento hospitalar.
Conforme os dados fornecidos pelo Corpo de Bombeiros dos envolvidos em acidentes registrados, 70 estavam em motocicletas, totalizando 100% dos registros.

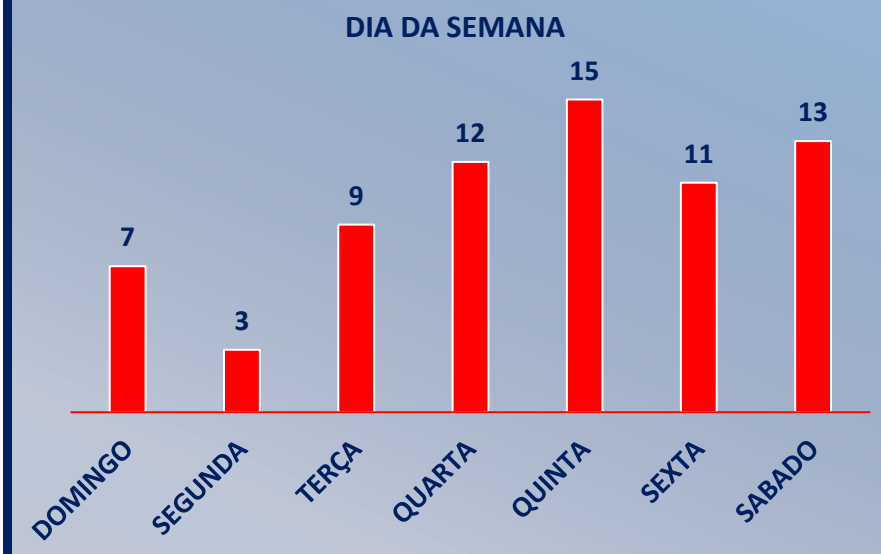

O dia da semana que houve mais registros de acidentes pelo Corpo de Bombeiros foi na quinta-feira com 14 registros.

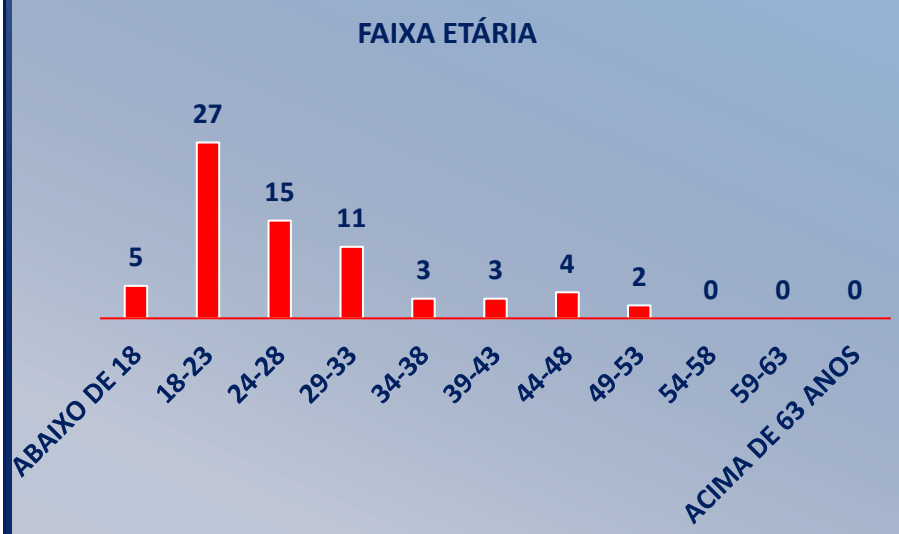

A faixa etária de idade que mais se envolveu em acidentes registrados pelo Corpo de Bombeiros foi os que tem idade entre 18 e 23 anos.

HORÁRIO

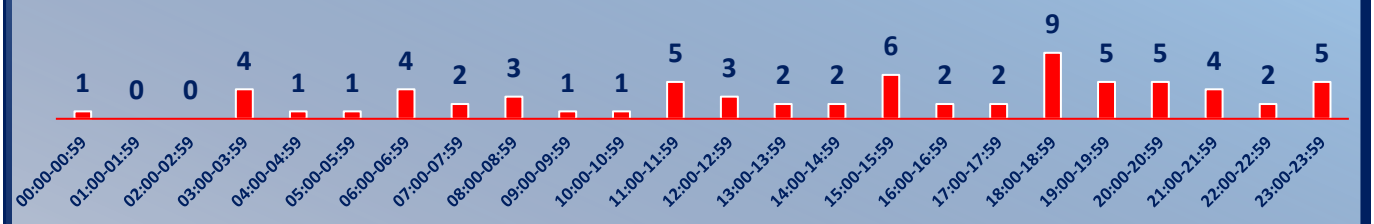

PERÍODO

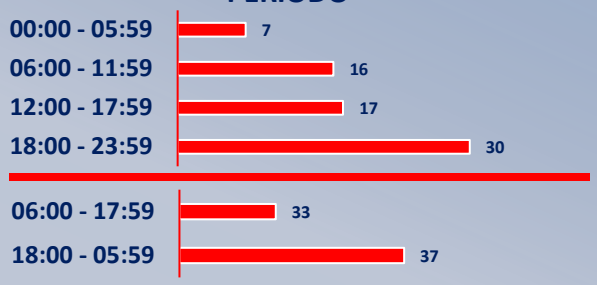

O horário que houve mais registros de acidentes pelo Corpo de Bombeiros foi entre às 18:00h às 18:59h. O período diurno(06:00 às 17:59h) houve 33 registros e o noturno(18:00 às05:59h) 37 registros.

DIA

PERÍODO

O dia do mês que mais ocorreu registro de acidentes pelo Corpo de Bombeiros foi o dia 28 com 07 registros. Na seunda quinzena do mês houve mais registros, totalizando 42 registros.

BAIRROS

Bairros com mais de 3 ocorrências registradas no mês.
O Centro é o bairro que mais tem registros de acidentes, totalizando 21 registros pelo Corpo de Bombeiros.

ENDEREÇOS

Ruas/Avenidas com mais de 3 ocorrências registradas no mês.
A Av. Blumenau é a que mais tem registros de acidentes, totalizando 010 registros pelo Corpo de

SEMSEP

GUARDA MUNICIPAL

EVOLUÇÃO DE ACIDENTES

DIA DA SEMANA

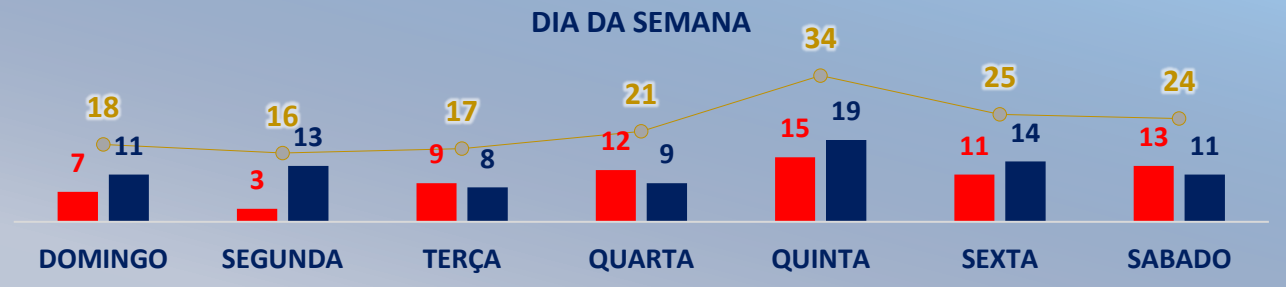

FAIXA ETÁRIA

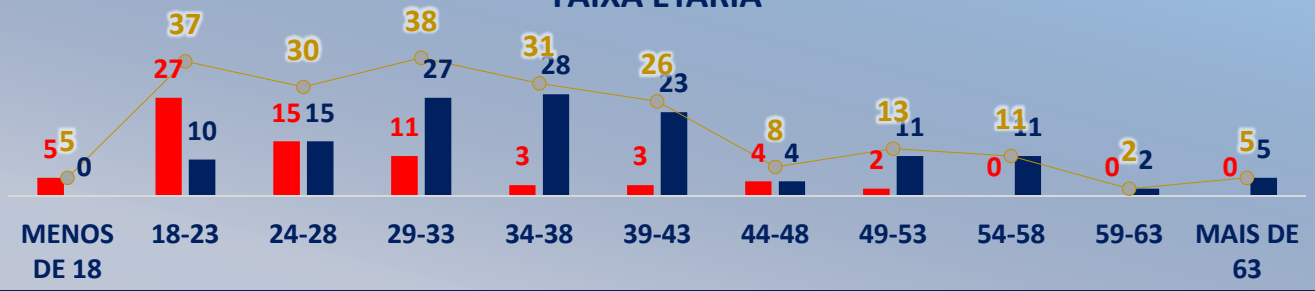

HORÁRIOS DE REGISTROS DE ACIDENTES

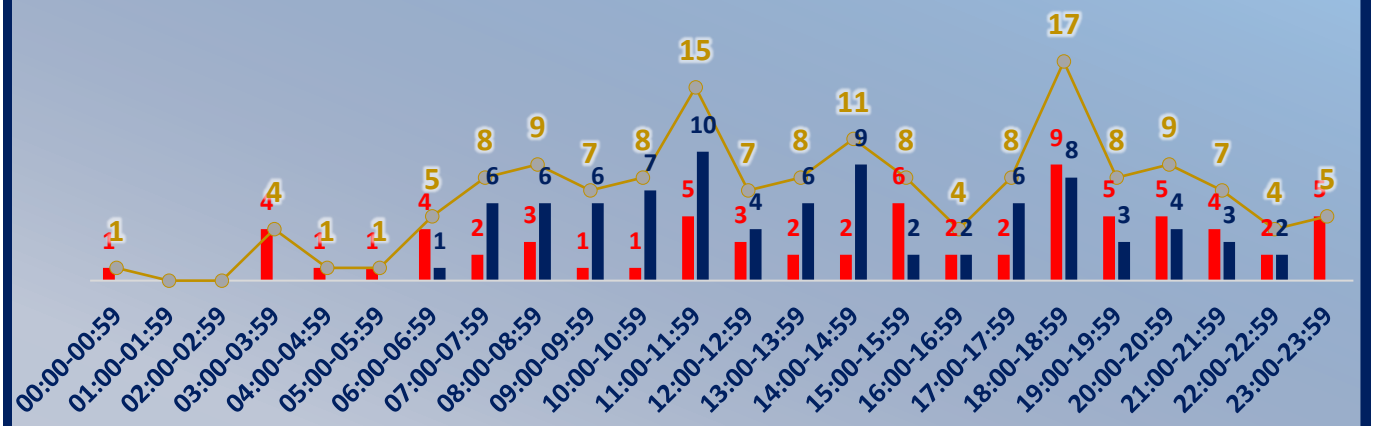

ENDEREÇOS



Ruas/Avenidas com mais de 5 ocorrências registradas no mês.
As Perimetral Sudoeste é a que mais tem registros de acidentes, totalizando 15 registros.

SEMSEP

GUARDA MUNICIPAL

EVOLUÇÃO DE ACIDENTES

EVOLUÇÃO DE ACIDENTES POR MÊS

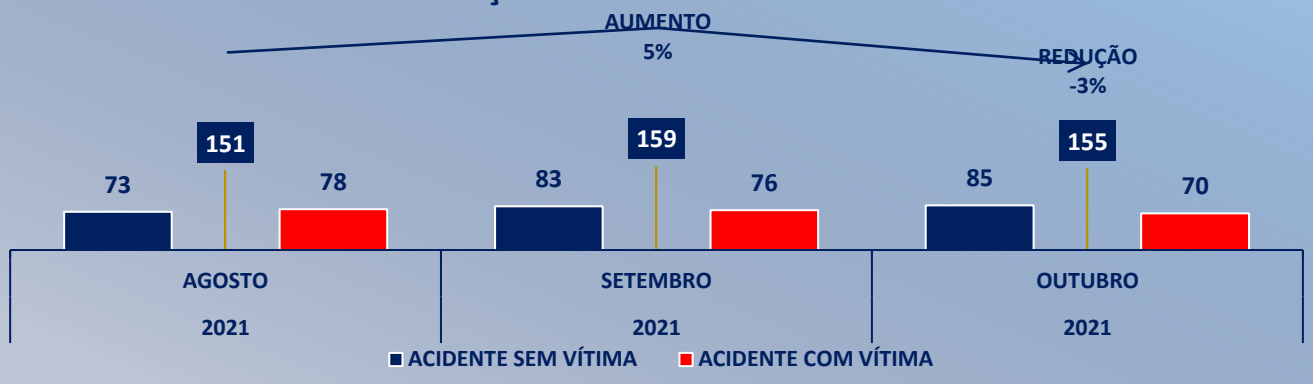

Comparando os registros de acidentes em Outubro de 2021 com os meses anteriores, temos uma redução de 3% em relação com o mês de Setembro.

EVOLUÇÃO DE ACIDENTES POR ANO DO MÊS DE OUTUBRO

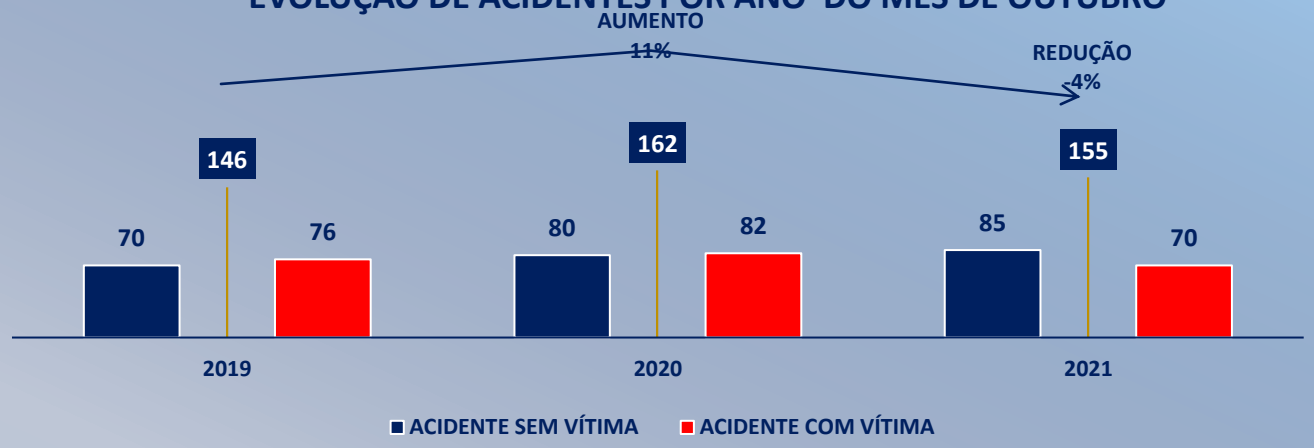

Comparando os registros de acidentes em Outubro de 2021 com os anos anteriores, temos uma redução de 4% em relação com o mês de Outubro do ano de 2020.

ACIDENTES EM CRUZAMENTOS

DADOS FORNECIDOS PELA POLICIA MILITAR E PELOS BOMBEIROS

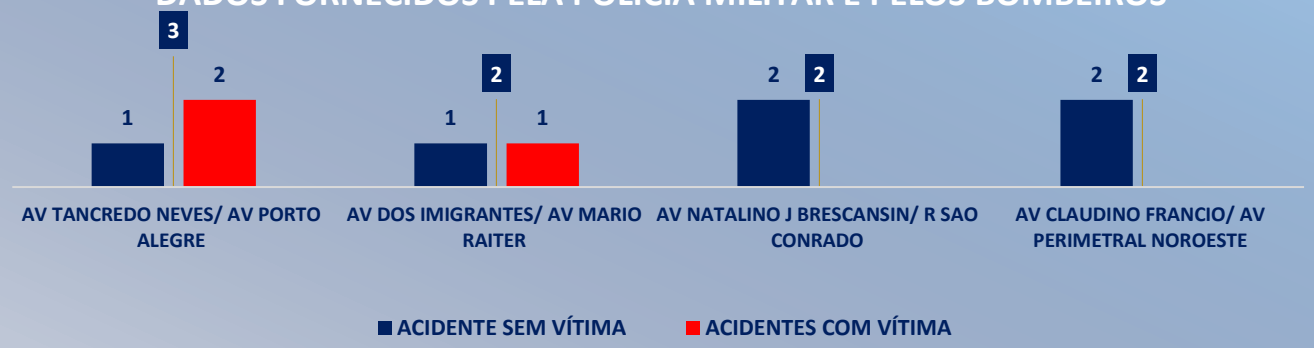

Cruzamentos com mais de 1 ocorrência registrada no mês.

DOS ACIDENTES REGISTRADOS 62 FORAM EM CRUZAMENTOS SENDO 40% DO TOTAL DE ACIDENTES

FORAM REGISTRADOS ACIDENTES EM 57 CRUZAMENTOS DIFERENTES

Cruzamentos

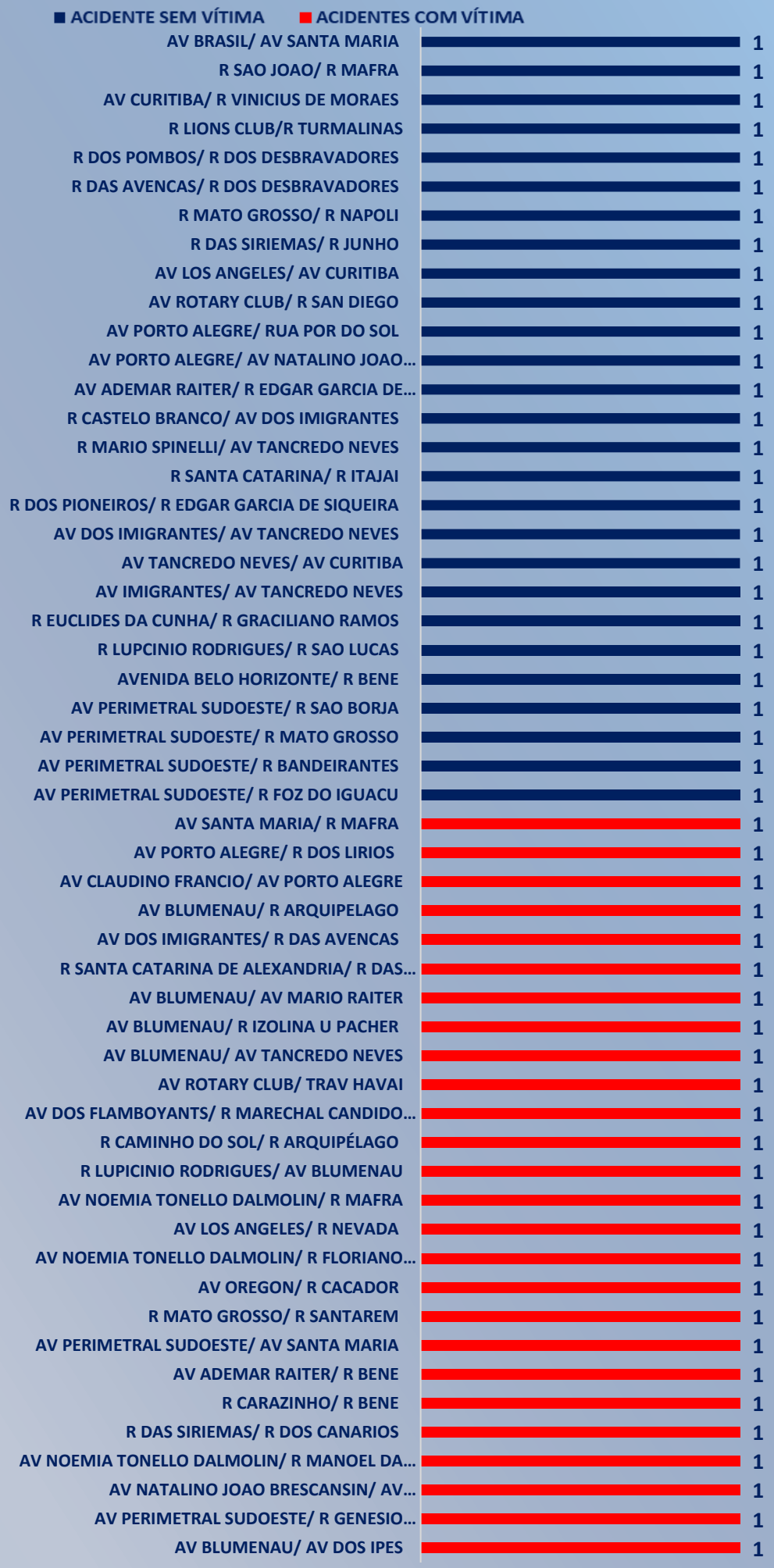

SEMSEP

GUARDA MUNICIPAL

PERTURBAÇÃO DO SOSSEGO PÚBLICO / AGLOMERAÇÕES

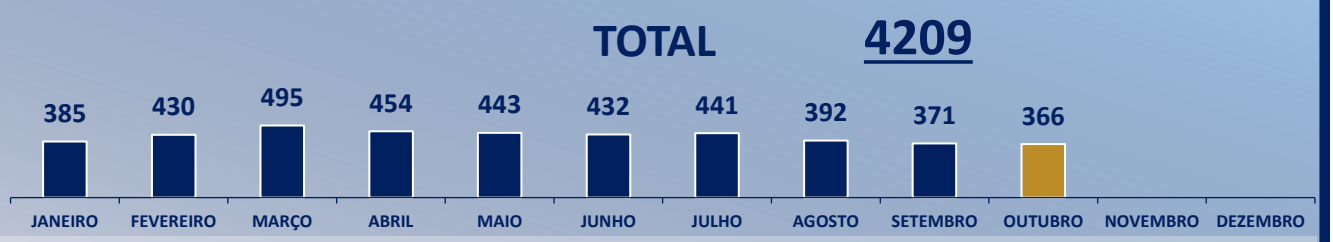

Registros os realizados pela Guarda Municipal referente a perturbação do sossego público/aglomerações denuciadas pelo telefone 153.
Foram registradas 366 chamadas no mês de Outubro, totalizando 4209 chamadas no ano de 2021 somando aos outros meses.

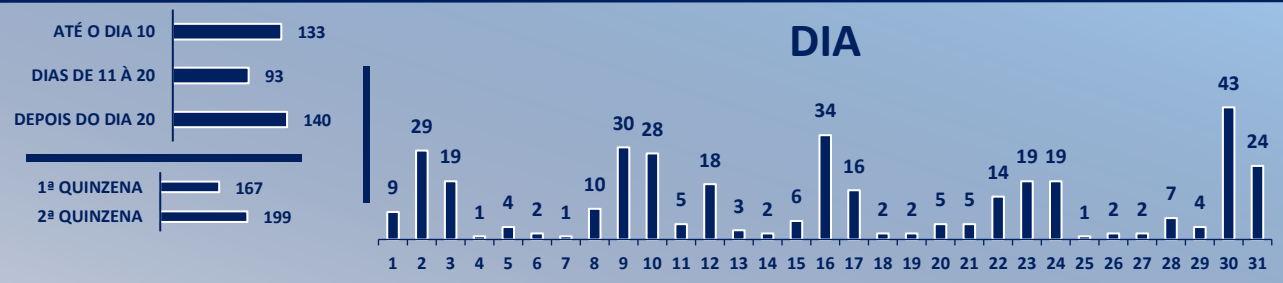

O dia do mês que mais ocorreu registros de chamadas pela Guarda municipal foi o dia 30 com 43 chamadas. Na segunda quinzena do mês houve mais chamadas, totalizando 199 chamadas.

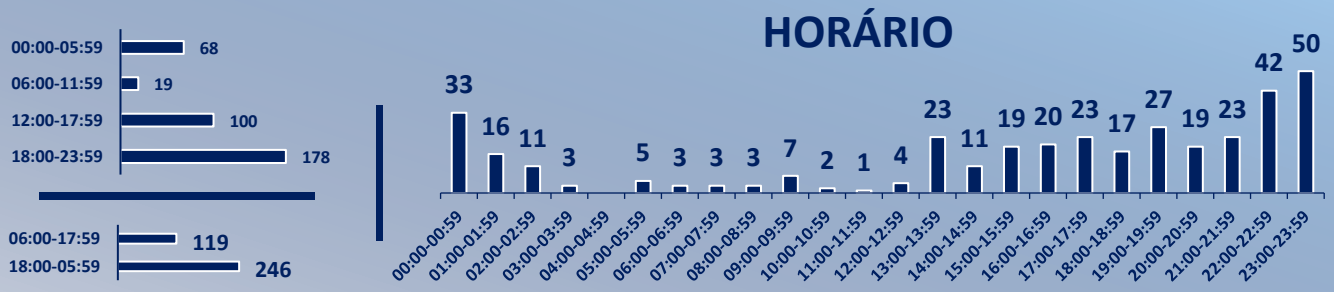

O horário que houve mais registros de chamadas pela Guarda municipal foi entre às 23:00h e às 23:59h .
O período diurno(06:00 às 17:59h) houve 119 chamadas e o noturno(18:00 às05:59h) 246 chamadas.

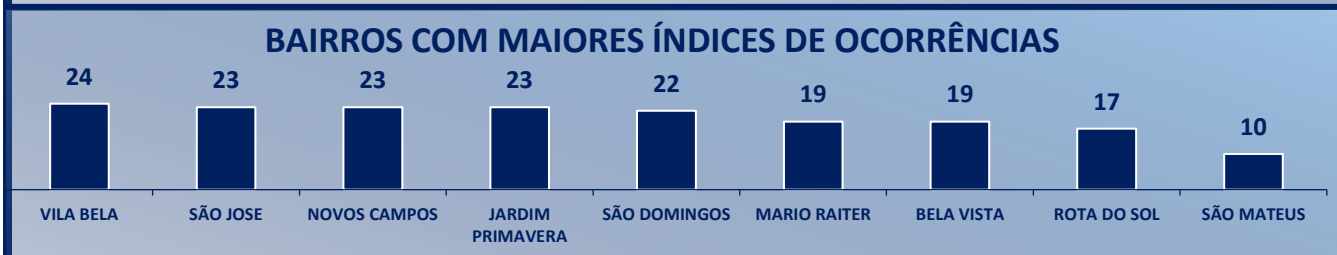

Bairros com mais de 10 chamadas registradas no mês.
O bairro Vila Bela é o que mais tem registros de chamadas, totalizando 24 chamadas registradas pela Guarda

Setor de Estatísticas - GM Alves