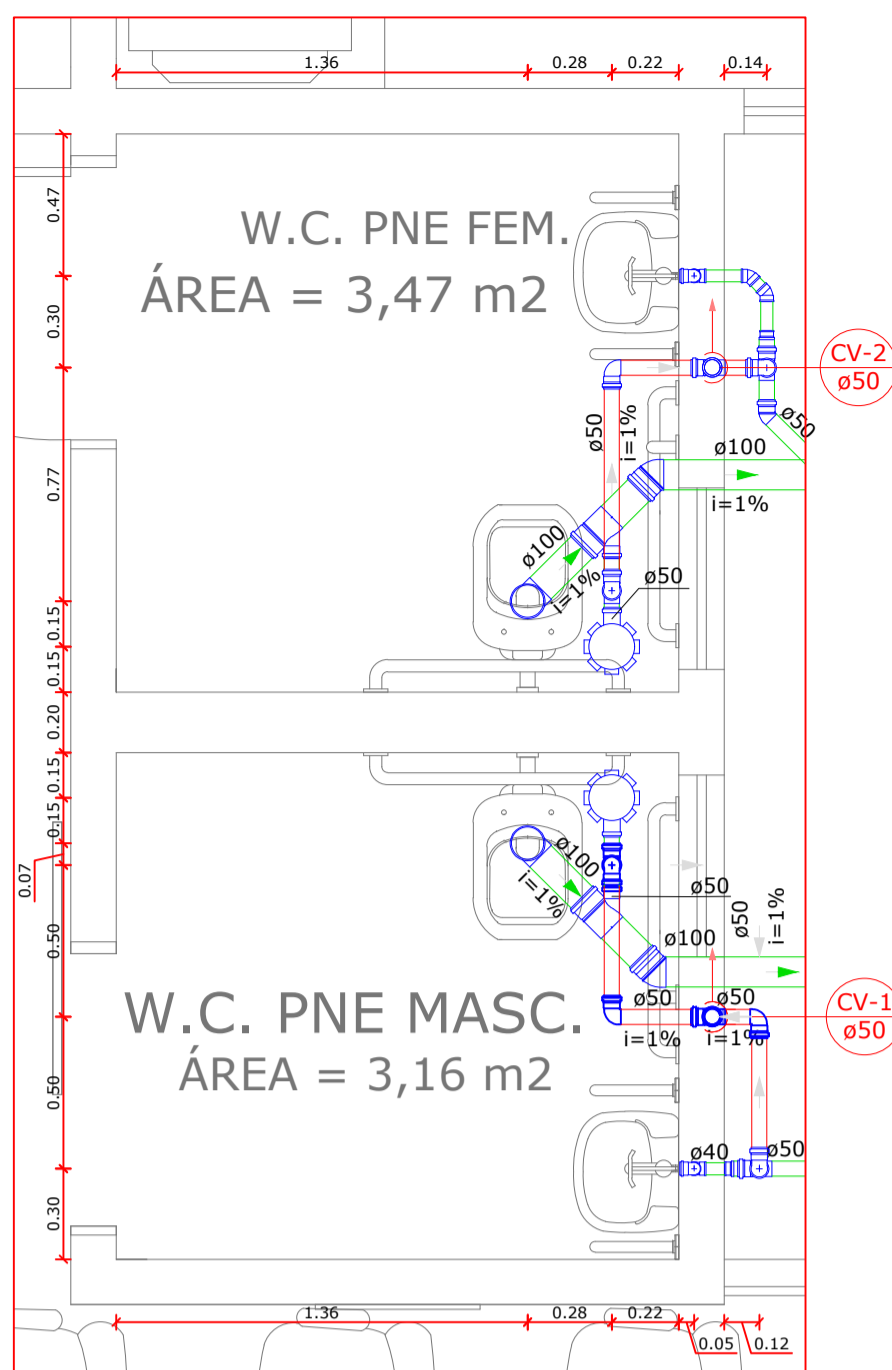
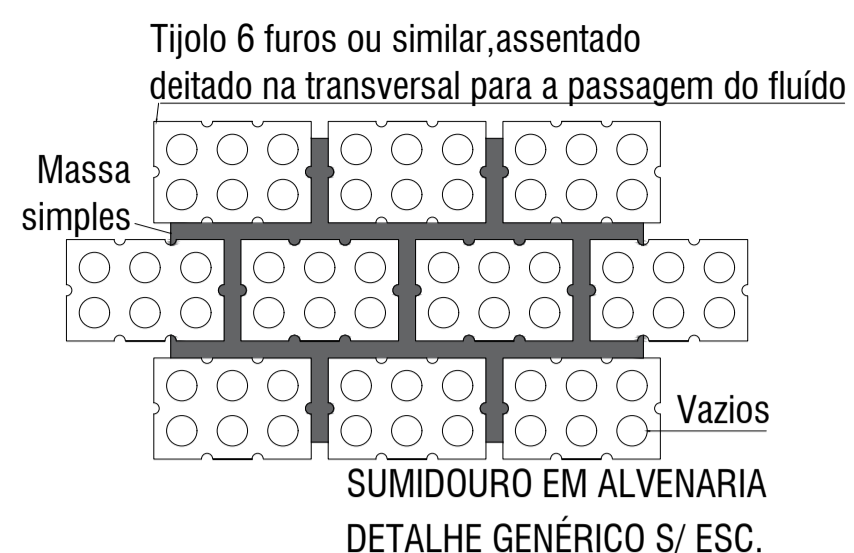


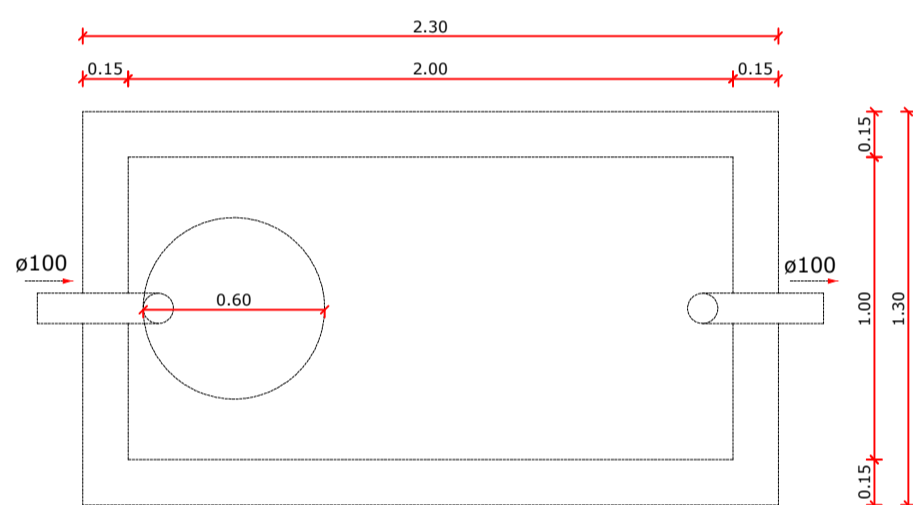
01 DETALHE S1- BANHEIRO
ESCALA 1:25



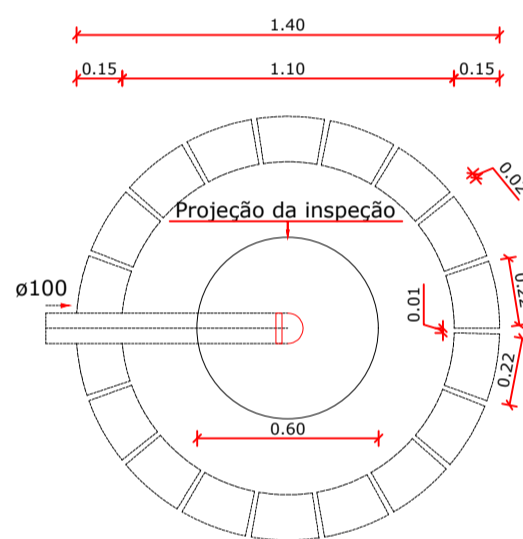
02 DETALHE S2- W.C. PNE MASCULINO E FEMININO
ESCALA 1:25



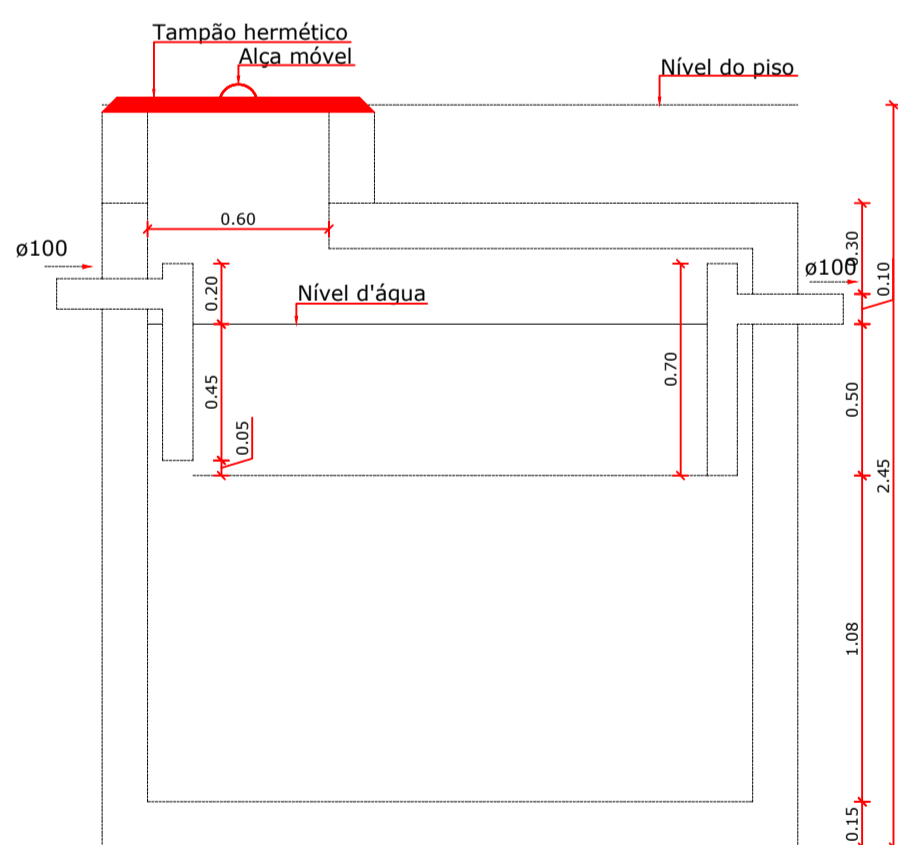
- OBSERVAÇÕES:**
- Os tanques sépticos devem respeitar as seguintes distâncias mínimas:
 - 1,50m de construções, limites dos terrenos, sumidouros e ramal predial de água.
 - 3,00m de árvores e de qualquer ponto de rede pública de abastecimento de água.
 - As paredes dos tanques sépticos devem atender os requisitos de estabilidade podendo ser executadas em alvenaria ou por concreto armado moldado em local impermeabilizar as paredes do tanque séptico e filtro anaeróbio, (veda-já, neutrol ou similar)
 - O lodo e a espuma acumulados nos tanques sépticos devem ser removidos a intervalos equivalentes ao período de limpeza de 03 anos.
 - Declividades mínimas:
 - Águas pluviais = 1%
 - Esgoto sanitário = 1%
 - Calhas = 0,5%
 - Especificações das tubulações:
 - Água fria - PVC soldável marrom
 - Esgoto sanitário e ventilação
 - Ramais internos - PVC rígido branco
 - Prumadas, coletores e sub-coletores - PVC série "R"
 - Conferir eixos das louças com o projeto arquitetônico.
 - As colunas de ventilação sobem no mínimo 0,50m acima da cobertura
 - Prever as esperas das tubulações nas vigas pois é extremamente proibido romper vigas já concretadas.
 - A execução deve seguir o projeto, qualquer alteração sem comunicação ao Engenheiro o mesmo poderá retirar sua responsabilidade técnica.



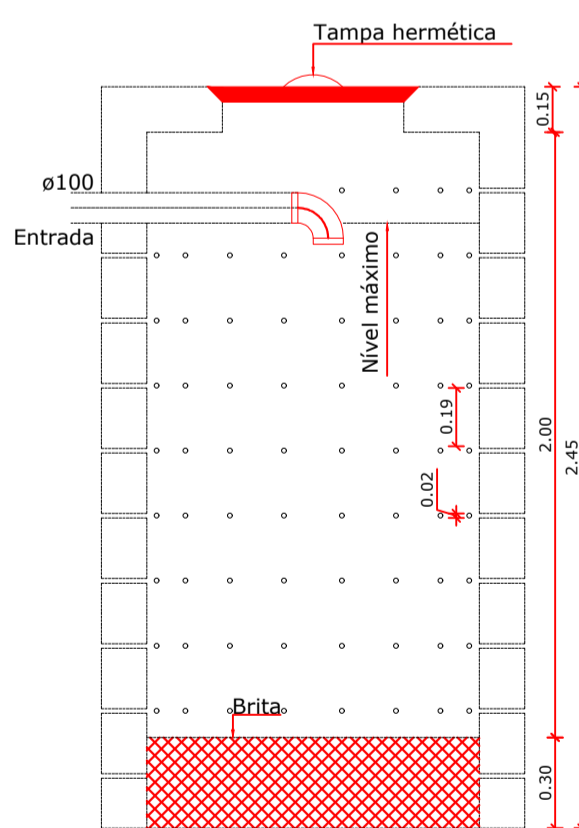
03 PLANTA BAIXA - TANQUE SÉPTICO
ESCALA 1:25 Volume: 3,75m³



04 PLANTA BAIXA - SUMIDOURO
ESCALA 1:25 Área de Infiltração: 7,11m²



05 CORTE - TANQUE SÉPTICO
ESCALA 1:25



06 CORTE - SUMIDOURO
ESCALA 1:25

CARIMBOS:	
 <p>Prefeitura Municipal de Sorriso ESTADO DE MATO GROSSO Gestão 2017/2020</p>	
OBRA:	CENTRO DE REGULAÇÃO
PROJETO:	SANITÁRIO E PLUVIAL
DETALHES:	DETALHE S1 E S02 / PLANTA BAIXA E CORTE TANQUE SÉPTICO E SUMIDOURO
ENDEREÇO:	SORRISO-MT
Rua: Alta Floresta Lote: 02 Equipamento Comunitário A2	
FOLHA:	02/03
RESPONSÁVEL TÉCNICO:	VISTO:
Silvia Romfim Engenheira Civil CREA - MT 026160	Ednilson de Lima Oliveira Secretário da cidade
ÁREAS: ÁREA DO LOTE 270m² ÁREA PARA CALCULO ESTRUTURAL 218,78m²	PROPRIETÁRIO: Prefeitura Municipal de Sorriso CNPJ: 03.239.076/0001-62
DATA: Outubro / 2021	ESCALA: INDICADAS
DESENHO: -	ARQUIVO: REV.001