

**RELATÓRIO DE ACOMPANHAMENTO**  
**4º BIMESTRE 2021**

# 2021 DEMONSTRATIVO FINANCEIRO/ORÇAMENTARIO

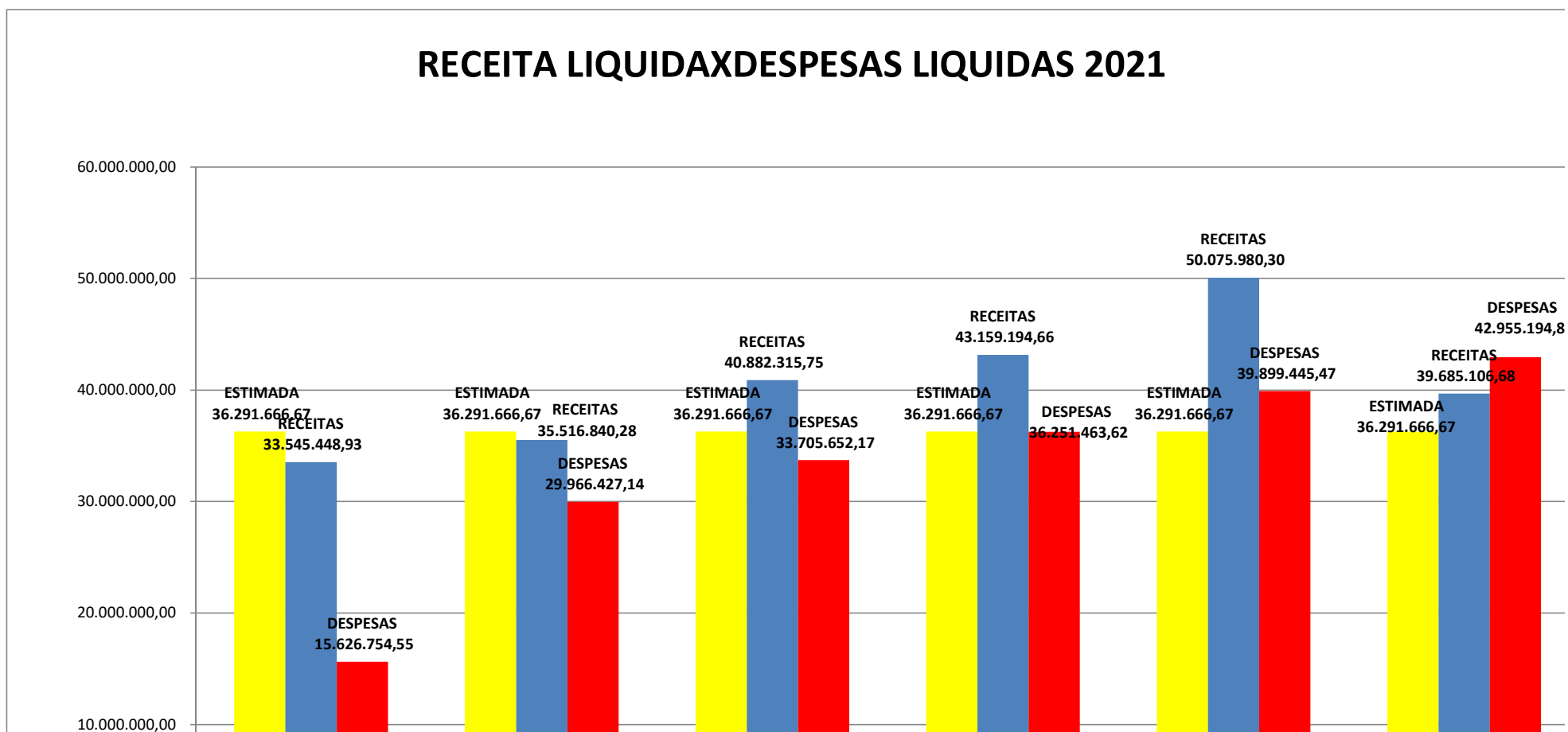
	31/12/2020	31/01/2021	28/02/2021	31/03/2021	30/04/2021	31/05/2021	30/06/2021	31/07/2021	31/08/2021
FUNDOS DIVERSOS	4.481.551,04	4.318.388,96	4.482.243,98	4.558.178,67	5.060.808,54	5.394.144,66	5.376.576,59	5.451.945,46	5.804.812,80
REPASSES AÇÃO SOCIAL	1.400.704,94	1.391.145,22	1.387.163,33	1.057.298,40	1.067.002,37	1.075.319,38	1.010.581,87	874.763,49	1.742.459,36
REPASSES EDUCAÇÃO	7.002.288,48	7.423.944,13	8.066.955,77	7.943.028,12	7.603.774,51	7.274.147,02	7.639.494,71	7.218.693,93	6.802.471,99
REPASSES SAUDE	1.768.782,87	3.407.068,06	3.415.496,22	6.424.460,01	6.873.762,17	7.409.986,60	6.782.649,81	5.850.644,43	4.888.460,40
CONVENIOS DIVERSOS	3.853.031,63	4.921.421,23	6.654.854,15	6.262.716,70	13.082.914,46	12.651.920,56	11.341.824,45	17.743.068,88	16.586.061,80
<b>TOTAL REPASSES</b>	<b>18.506.358,96</b>	<b>21.461.967,60</b>	<b>24.006.713,45</b>	<b>26.245.681,90</b>	<b>33.688.262,05</b>	<b>33.805.518,22</b>	<b>32.151.127,43</b>	<b>37.139.116,19</b>	<b>35.824.266,35</b>
<b>FUNDEB</b>	<b>5.493.291,15</b>	<b>8.339.067,58</b>	<b>9.252.432,31</b>	<b>11.287.348,32</b>	<b>12.553.513,00</b>	<b>14.833.433,91</b>	<b>15.580.980,90</b>	<b>18.342.052,82</b>	<b>21.520.098,24</b>
<b>ENFRENTAMENTO DA CO</b>	<b>2.200.365,06</b>	<b>1.610.313,11</b>	<b>1.510.665,05</b>	<b>1.510.665,05</b>	<b>1.297.374,54</b>	<b>1.015.892,31</b>	<b>896.327,60</b>	<b>860.710,60</b>	<b>211.650,97</b>
MOVIMENTO	12.290.322,60	13.016.525,48	19.495.374,77	25.795.458,94	26.851.328,97	35.370.483,59	33.924.576,95	38.417.381,19	42.431.489,08
MOVIMENTO	27.525.475,87	39.506.634,25	35.219.735,58	31.822.430,53	29.178.837,22	28.720.522,58	27.922.749,61	26.645.329,03	27.332.361,58
<b>TOTAL MOVIMENTO</b>	<b>39.815.798,47</b>	<b>52.523.159,73</b>	<b>54.715.110,35</b>	<b>57.617.889,47</b>	<b>56.030.166,19</b>	<b>64.091.006,17</b>	<b>61.847.326,56</b>	<b>65.062.710,22</b>	<b>69.763.850,66</b>
<b>SALDO FINANCEIRO</b>	<b>66.015.813,64</b>	<b>83.934.508,02</b>	<b>89.484.921,16</b>	<b>96.661.584,74</b>	<b>103.569.315,78</b>	<b>113.745.850,61</b>	<b>110.475.762,49</b>	<b>121.404.589,83</b>	<b>127.319.866,22</b>

	31/12/2020	31/01/2021	28/02/2021	31/03/2021	30/04/2021	31/05/2021	30/06/2021	31/07/2021	31/08/2021
<b>SALDO ANTERIOR</b>	<b>75.413.638,38</b>	<b>66.015.813,64</b>	<b>83.934.508,02</b>	<b>89.484.921,16</b>	<b>96.661.584,74</b>	<b>103.569.315,78</b>	<b>113.745.850,61</b>	<b>110.475.762,49</b>	<b>121.404.589,83</b>
ENTRADAS	45.493.482,67	33.545.448,93	35.516.840,28	40.882.315,75	43.159.194,66	50.075.980,30	39.685.106,68	49.979.948,98	44.943.916,36
<b>TOTAL ENTRADAS</b>	<b>120.907.121,05</b>	<b>99.561.262,57</b>	<b>119.451.348,30</b>	<b>130.367.236,91</b>	<b>139.820.779,40</b>	<b>153.645.296,08</b>	<b>153.430.957,29</b>	<b>160.455.711,47</b>	<b>166.348.506,19</b>
SAIDA LIQUIDA	53.680.390,74	14.385.504,55	28.725.177,14	32.464.402,17	35.010.213,62	38.658.195,47	41.713.944,80	37.809.871,64	37.787.389,97
CAMARA	1.210.916,67	1.241.250,00	1.241.250,00	1.241.250,00	1.241.250,00	1.241.250,00	1.241.250,00	1.241.250,00	1.241.250,00
FUNDAÇÃO SORRISO	-	-	-	-	-	-	-	-	-
<b>TOTAL SAIDAS</b>	<b>54.891.307,41</b>	<b>15.626.754,55</b>	<b>29.966.427,14</b>	<b>33.705.652,17</b>	<b>36.251.463,62</b>	<b>39.899.445,47</b>	<b>42.955.194,80</b>	<b>39.051.121,64</b>	<b>39.028.639,97</b>
<b>(RETENÇÕES IRRF/ISSQN)</b>		-	-	-	-	-	-	-	-
<b>TOTAL GERAL</b>	<b>66.015.813,64</b>	<b>83.934.508,02</b>	<b>89.484.921,16</b>	<b>96.661.584,74</b>	<b>103.569.315,78</b>	<b>113.745.850,61</b>	<b>110.475.762,49</b>	<b>121.404.589,83</b>	<b>127.319.866,22</b>

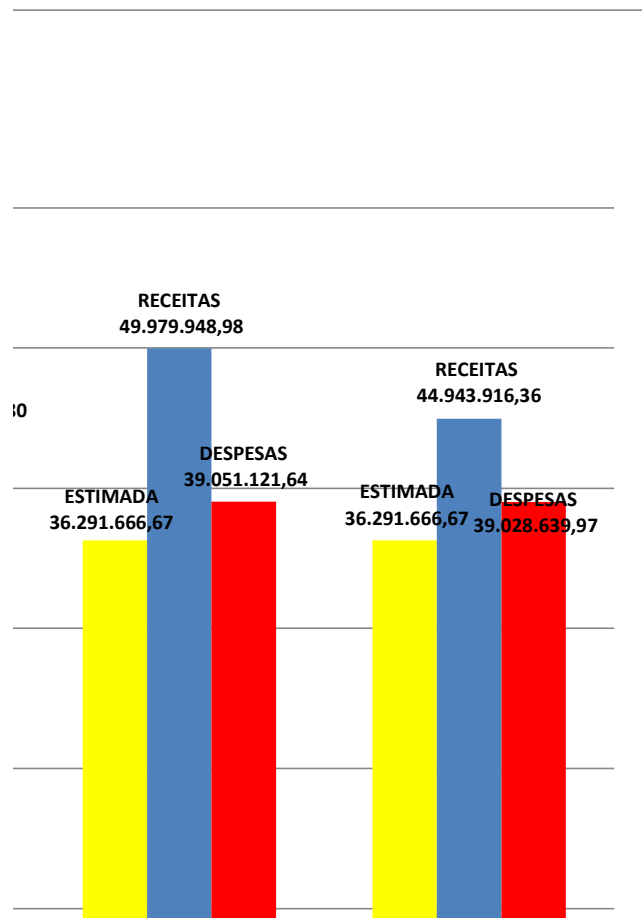
## RECEITASXDESPESAS / LIQUIDA

2021	JANEIRO	FEVEREIRO	MARÇO	ABRIL	MAIO	JUNHO	JULHO	AGOSTO	TOTAL	
ESTIMADA	36.291.666,67	36.291.666,67	36.291.666,67	36.291.666,67	36.291.666,67	36.291.666,67	36.291.666,67	36.291.666,67	399.208.333,33	
RECEITAS	33.545.448,93	35.516.840,28	40.882.315,75	43.159.194,66	50.075.980,30	39.685.106,68	49.979.948,98	44.943.916,36	337.788.751,94	55%
DESPESAS	15.626.754,55	29.966.427,14	33.705.652,17	36.251.463,62	39.899.445,47	42.955.194,80	39.051.121,64	39.028.639,97	276.484.699,36	45%

## RECEITA LIQUIDAXDESPESAS LIQUIDAS 2021



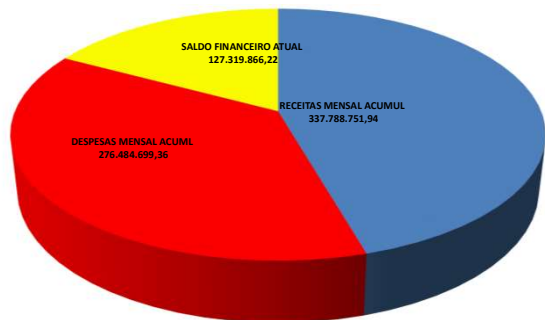






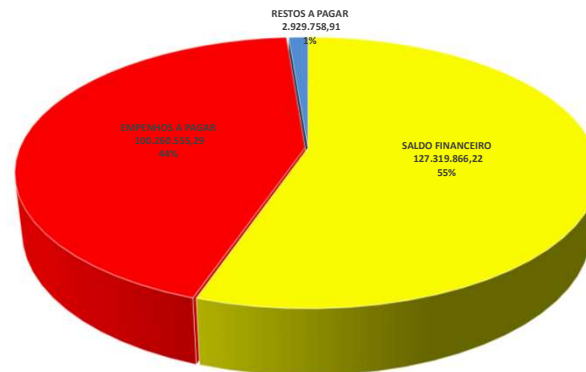
## JAN-AGOSTO 2021

SALDO ANO ANTERIOR	66.015.813,64
RECEITAS MENSAL ACUMUL	337.788.751,94
DESPESAS MENSAL ACUMUL	276.484.699,36
<b>SALDO FINANCEIRO ATUAL</b>	<b>127.319.866,22</b>

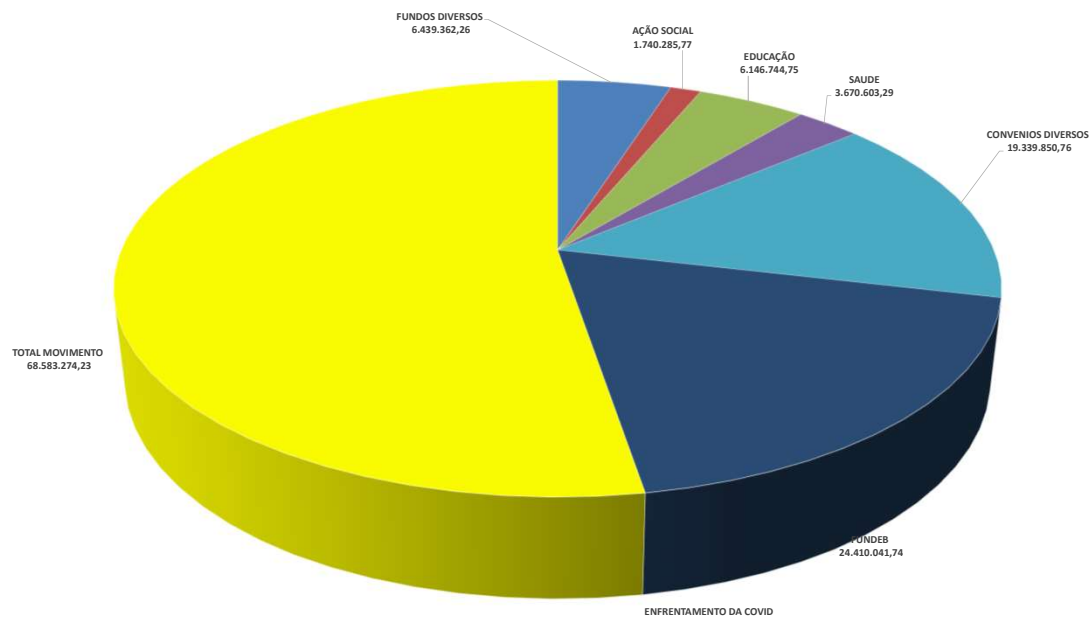


## JAN-AGOSTO 2021

SALDO FINANCEIRO	127.319.866,22
EMPENHOS A PAGAR	100.250.555,29
RESTOS A PAGAR	2.929.758,91

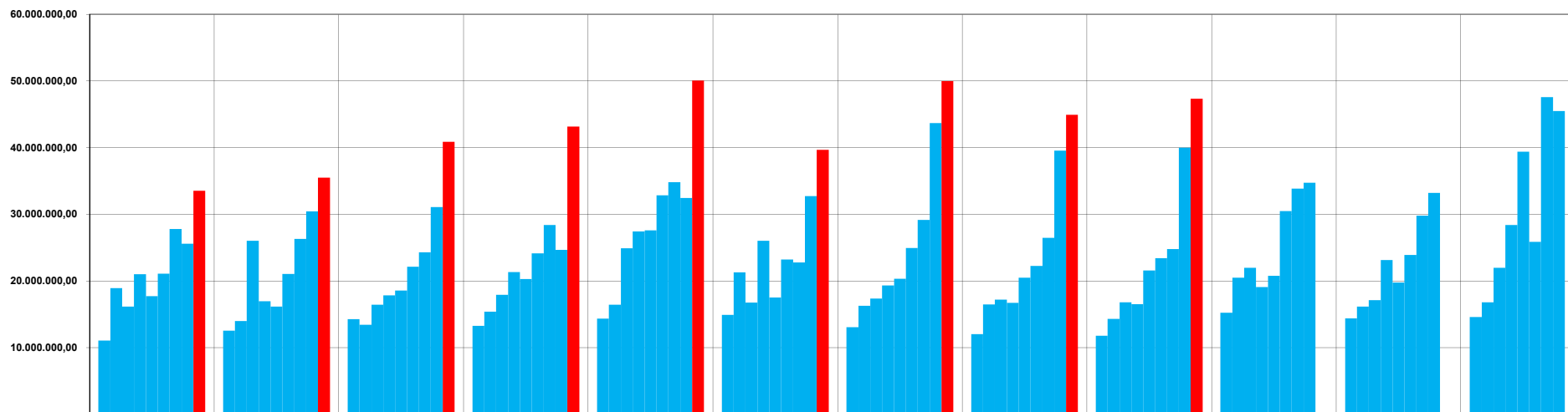


30/08/2021



	JAN	FEV	MAR	ABR	MAI	JUN	JUL	AGO	SET	OUT	NOV	DEZ	TOTAL
2013	11.055.788,94	12.562.948,72	14.290.560,13	13.279.742,31	14.337.229,66	14.913.723,91	13.083.479,15	12.031.715,81	11.805.120,14	15.234.759,30	14.409.801,51	14.597.625,16	161.602.494,74
2014	18.928.833,63	13.978.353,67	13.446.284,95	15.414.892,05	16.438.428,25	21.296.644,89	16.285.325,96	16.480.118,08	14.308.205,92	20.509.016,75	16.173.290,36	16.804.813,56	200.064.208,07
2015	16.164.957,17	26.061.200,64	16.430.329,20	17.949.226,85	24.897.612,41	16.764.881,22	17.369.249,51	17.196.651,23	16.817.964,61	21.981.325,40	17.135.304,23	21.954.676,22	230.723.378,69
2016	21.045.119,57	16.989.728,91	17.854.409,78	21.350.121,74	27.444.547,50	26.041.762,56	19.344.225,74	16.721.526,72	16.521.894,27	19.076.040,15	23.140.310,60	28.388.538,90	253.918.226,44
2017	17.732.740,26	16.180.962,75	18.566.279,82	20.279.458,08	27.599.157,67	17.511.027,73	20.314.535,98	20.497.028,35	21.594.687,90	20.794.054,41	19.776.237,53	39.399.429,16	260.245.599,64
2018	21.111.368,81	21.085.099,79	22.159.360,38	24.165.029,74	32.866.882,21	23.198.958,36	24.961.265,27	22.280.932,66	23.408.579,53	30.503.452,46	23.910.513,83	25.859.178,44	295.510.621,48
2019	27.812.208,92	26.314.838,91	24.305.940,83	28.391.402,34	34.809.043,58	22.772.301,11	29.141.357,87	26.489.586,06	24.787.920,27	33.840.505,78	29.809.432,54	47.573.198,89	356.047.737,10
2020	25.581.612,45	30.465.274,84	31.068.077,84	24.650.122,45	32.440.805,79	32.726.425,76	43.683.204,94	39.575.018,09	39.987.211,09	34.727.524,38	33.226.286,86	45.493.482,67	413.625.047,16
2021	33.545.448,93	35.516.840,28	40.882.315,75	43.159.194,66	50.075.980,30	39.685.106,68	49.979.948,98	44.943.916,36	47.330.274,07	-	-	-	385.119.026,01

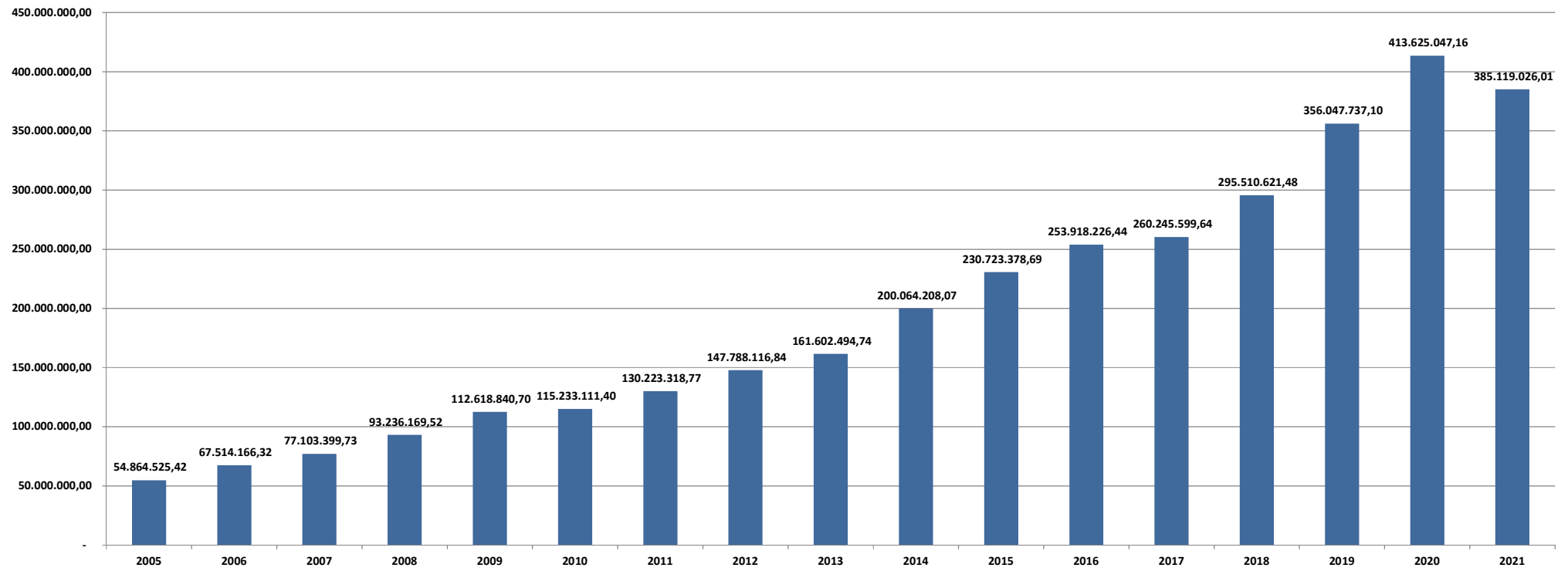
## EVOLUÇÃO DA RECEITA BRUTA MENSAL



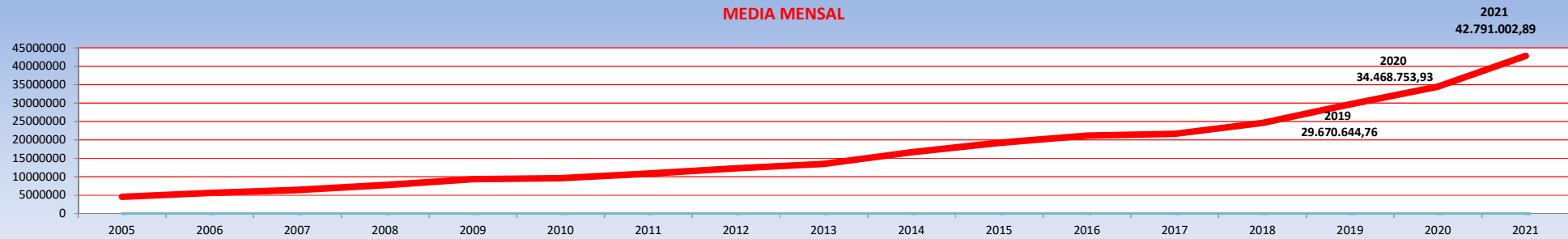
	JAN	FEV	MAR	ABR	MAI	JUN	JUL	AGO	SET	OUT	NOV	DEZ
2013	11.055.788,94	12.562.948,72	14.290.560,13	13.279.742,31	14.337.229,66	14.913.723,91	13.083.479,15	12.031.715,81	11.805.120,14	15.234.759,30	14.409.801,51	14.597.625,16
2014	18.928.833,63	13.978.353,67	13.446.284,95	15.414.892,05	16.438.428,25	21.296.644,89	16.285.325,96	16.480.118,08	14.308.205,92	20.509.016,75	16.173.290,36	16.804.813,56
2015	16.164.957,17	26.061.200,64	16.430.329,20	17.949.226,85	24.897.612,41	16.764.881,22	17.369.249,51	17.196.651,23	16.817.964,61	21.981.325,40	17.135.304,23	21.954.676,22
2016	21.045.119,57	16.989.728,91	17.854.409,78	21.350.121,74	27.444.547,50	26.041.762,56	19.344.225,74	16.721.526,72	16.521.894,27	19.076.040,15	23.140.310,60	28.388.538,90
2017	17.732.740,26	16.180.962,75	18.566.279,82	20.279.458,08	27.599.157,67	17.511.027,73	20.314.535,98	20.497.028,35	21.594.687,90	20.794.054,41	19.776.237,53	39.399.429,16
2018	21.111.368,81	21.085.099,79	22.159.360,38	24.165.029,74	32.866.882,21	23.198.958,36	24.961.265,27	22.280.932,66	23.408.579,53	30.503.452,46	23.910.513,83	25.859.178,44
2019	27.812.208,92	26.314.838,91	24.305.940,83	28.391.402,34	34.809.043,58	22.772.301,11	29.141.357,87	26.489.586,06	24.787.920,27	33.840.505,78	29.809.432,54	47.573.198,89
2020	25.581.612,45	30.465.274,84	31.068.077,84	24.650.122,45	32.440.805,79	32.726.425,76	43.683.204,94	39.575.018,09	39.987.211,09	34.727.524,38	33.226.286,86	45.493.482,67
2021	33.545.448,93	35.516.840,28	40.882.315,75	43.159.194,66	50.075.980,30	39.685.106,68	49.979.948,98	44.943.916,36	47.330.274,07	-	-	-



## EVOLUÇÃO DA RECEITA BRUTA JANEIRO A DEZEMBRO 2005 A 2021



### MEDIA MENSAL





ESTADO DE MATO GROSSO  
**PREFEITURA MUNICIPAL DE SORRISO**

CNPJ: 03.239.076/0001.62

Avenida Porto Alegre - 0002525 - Centro

Telefone (066)3545-4700

fazenda@sorriso.mt.gov.br

**PROGRAMAÇÃO FINANCEIRA E CRONOGRAMA MENSAL DE DESEMBOLSO REFERENTE A AGOSTO / 2021**  
**Conforme Artigo 8º da LC 101/2000**

Anexo II (Receita Prevista e Arrecadada)

	JANEIRO	FEVEREIRO	MARÇO	ABRIL	MAIO	JUNHO	JULHO	AGOSTO	SETEMBRO	OUTUBRO	NOVEMBRO	DEZEMBRO	TOTAL
00111303110100000000 -													
Previsão	899.066,65	899.066,65	899.066,65	899.066,65	899.066,65	899.066,65	899.066,65	899.066,65	899.066,65	899.066,65	899.066,65	899.066,65	10.788.800,00
Arrecadado	592.244,04	706.599,17	661.876,91	614.643,96	696.231,53	695.447,48	752.653,14	703.369,53	0,00	0,00	0,00	0,00	5.423.065,76
Diferença	-306.822,61	-192.467,48	-237.189,74	-284.422,69	-202.835,12	-203.619,17	-146.413,51	-195.697,12	-899.066,65	-899.066,65	-899.066,65	-899.066,65	-5.365.734,24
00111303410100000000 -													
Previsão	524.999,99	524.999,99	524.999,99	524.999,99	524.999,99	524.999,99	524.999,99	524.999,99	524.999,99	524.999,99	524.999,99	525.000,11	6.300.000,00
Arrecadado	13.389,16	367.182,80	497.667,60	467.777,56	404.371,51	372.017,67	553.153,97	486.281,05	0,00	0,00	0,00	0,00	3.161.841,32
Diferença	-511.610,83	-157.817,19	-27.332,39	-57.222,43	-120.628,48	-152.982,32	28.153,98	-38.718,94	-524.999,99	-524.999,99	-524.999,99	-525.000,11	-3.138.158,68
00111801110000000000 -													
Previsão	1.459.416,65	1.459.416,65	1.459.416,65	1.459.416,65	1.459.416,65	1.459.416,65	1.459.416,65	1.459.416,65	1.459.416,65	1.459.416,65	1.459.416,65	1.459.416,85	17.513.000,00
Arrecadado	25.590,64	207.996,16	1.143.320,05	2.289.154,17	11.549.960,75	755.876,64	625.528,76	613.027,48	0,00	0,00	0,00	0,00	17.210.454,65
Diferença	-1.433.826,01	-1.251.420,49	-316.096,60	829.737,52	10.090.544,10	-703.540,01	-833.887,89	-846.389,17	-1.459.416,65	-1.459.416,65	-1.459.416,65	-1.459.416,85	-302.545,35
00111801120000000000 -													
Previsão	31.249,99	31.249,99	31.249,99	31.249,99	31.249,99	31.249,99	31.249,99	31.249,99	31.249,99	31.249,99	31.249,99	31.250,11	375.000,00
Arrecadado	8.575,22	57,54	74,63	108,37	27.706,37	73.924,47	80.819,72	77.299,61	0,00	0,00	0,00	0,00	268.565,93
Diferença	-22.674,77	-31.192,45	-31.175,36	-31.141,62	-3.543,62	42.674,48	49.569,73	46.049,62	-31.249,99	-31.249,99	-31.249,99	-31.250,11	-106.434,07
00111801130000000000 -													
Previsão	385.916,66	385.916,66	385.916,66	385.916,66	385.916,66	385.916,66	385.916,66	385.916,66	385.916,66	385.916,66	385.916,66	385.916,74	4.631.000,00
Arrecadado	323.349,08	453.894,58	713.962,22	822.863,25	834.560,19	724.083,49	581.647,64	578.640,38	0,00	0,00	0,00	0,00	5.033.000,83
Diferença	-62.567,58	67.977,92	328.045,56	436.946,59	448.643,53	338.166,83	195.730,98	192.723,72	-385.916,66	-385.916,66	-385.916,66	-385.916,74	402.000,83
00111801140000000000 -													
Previsão	227.499,99	227.499,99	227.499,99	227.499,99	227.499,99	227.499,99	227.499,99	227.499,99	227.499,99	227.499,99	227.499,99	227.500,11	2.730.000,00
Arrecadado	155.550,78	202.241,73	338.454,16	355.943,34	431.036,73	340.118,09	282.721,98	280.358,23	0,00	0,00	0,00	0,00	2.386.425,04
Diferença	-71.949,21	-25.258,26	110.954,17	128.443,35	203.536,74	112.618,10	55.221,99	52.858,24	-227.499,99	-227.499,99	-227.499,99	-227.500,11	-343.574,96
00111801410000000000 -													
Previsão	866.666,66	866.666,66	866.666,66	866.666,66	866.666,66	866.666,66	866.666,66	866.666,66	866.666,66	866.666,66	866.666,66	866.666,74	10.400.000,00
Arrecadado	634.077,60	1.183.847,64	781.215,76	764.456,99	1.079.795,34	1.111.611,12	1.496.549,31	1.642.826,95	0,00	0,00	0,00	0,00	8.694.380,71
Diferença	-232.589,06	317.180,98	-85.450,90	-102.209,67	213.128,68	244.944,46	629.882,65	776.160,29	-866.666,66	-866.666,66	-866.666,66	-866.666,74	-1.705.619,29
00111801420000000000 -													
Previsão	83,33	83,33	83,33	83,33	83,33	83,33	83,33	83,33	83,33	83,33	83,33	83,37	1.000,00
Arrecadado	13,81	1.232,40	367,32	0,00	14,77	912,54	277,85	0,00	0,00	0,00	0,00	0,00	2.818,69
Diferença	-69,52	1.149,07	283,99	-83,33	-68,56	829,21	194,52	-83,33	-83,33	-83,33	-83,33	-83,37	1.818,69
00111802310100000000 -													
Previsão	3.791.666,66	3.791.666,66	3.791.666,66	3.791.666,66	3.791.666,66	3.791.666,66	3.791.666,66	3.791.666,66	3.791.666,66	3.791.666,66	3.791.666,66	3.791.666,74	45.500.000,00
Arrecadado	3.990.793,74	2.621.586,74	3.420.359,01	3.244.981,72	3.343.241,83	3.855.092,77	4.127.030,96	4.133.487,18	0,00	0,00	0,00	0,00	28.736.573,95
Diferença	199.127,08	-1.170.079,92	-371.307,65	-546.684,94	-448.424,83	63.426,11	335.364,30	341.820,52	-3.791.666,66	-3.791.666,66	-3.791.666,66	-3.791.666,74	-16.763.426,05



ESTADO DE MATO GROSSO  
**PREFEITURA MUNICIPAL DE SORRISO**

CNPJ: 03.239.076/0001.62

Avenida Porto Alegre - 0002525 - Centro

Telefone (066)3545-4700

fazenda@sorriso.mt.gov.br

**PROGRAMAÇÃO FINANCEIRA E CRONOGRAMA MENSAL DE DESEMBOLSO REFERENTE A AGOSTO / 2021**  
**Conforme Artigo 8º da LC 101/2000**

Anexo II (Receita Prevista e Arrecadada)

00111802310200000000 -														
Previsão	895.833,32	895.833,32	895.833,32	895.833,32	895.833,32	895.833,32	895.833,32	895.833,32	895.833,32	895.833,32	895.833,32	895.833,32	895.833,48	10.750.000,00
Arrecadado	1.423.087,71	896.866,13	1.199.991,26	1.047.595,33	863.196,04	808.705,24	1.653.700,90	1.493.957,54	0,00	0,00	0,00	0,00	0,00	9.387.100,15
Diferença	527.254,39	1.032,81	304.157,94	151.762,01	-32.637,28	-87.128,08	757.867,58	598.124,22	-895.833,32	-895.833,32	-895.833,32	-895.833,32	-895.833,48	-1.362.899,85
00111802320100000000 -														
Previsão	21.249,99	21.249,99	21.249,99	21.249,99	21.249,99	21.249,99	21.249,99	21.249,99	21.249,99	21.249,99	21.249,99	21.249,99	21.250,11	255.000,00
Arrecadado	10.025,64	15.470,53	18.550,41	20.724,55	34.356,06	26.955,76	19.190,64	22.522,45	0,00	0,00	0,00	0,00	0,00	167.796,04
Diferença	-11.224,35	-5.779,46	-2.699,58	-525,44	13.106,07	5.705,77	-2.059,35	1.272,46	-21.249,99	-21.249,99	-21.249,99	-21.249,99	-21.250,11	-87.203,96
00111802330100000000 -														
Previsão	158.333,32	158.333,32	158.333,32	158.333,32	158.333,32	158.333,32	158.333,32	158.333,32	158.333,32	158.333,32	158.333,32	158.333,32	158.333,48	1.900.000,00
Arrecadado	95.340,59	141.665,74	200.678,06	149.557,05	172.421,70	333.717,38	131.220,99	119.844,46	0,00	0,00	0,00	0,00	0,00	1.344.445,97
Diferença	-62.992,73	-16.667,58	42.344,74	-8.776,27	14.088,38	175.384,06	-27.112,33	-38.488,86	-158.333,32	-158.333,32	-158.333,32	-158.333,32	-158.333,48	-555.554,03
00111802340100000000 -														
Previsão	89.166,66	89.166,66	89.166,66	89.166,66	89.166,66	89.166,66	89.166,66	89.166,66	89.166,66	89.166,66	89.166,66	89.166,66	89.166,74	1.070.000,00
Arrecadado	57.371,44	93.999,28	122.275,68	119.203,15	104.730,94	164.712,51	80.332,36	79.603,72	0,00	0,00	0,00	0,00	0,00	822.229,08
Diferença	-31.795,22	4.832,62	33.109,02	30.036,49	15.564,28	75.545,85	-8.834,30	-9.562,94	-89.166,66	-89.166,66	-89.166,66	-89.166,66	-89.166,74	-247.770,92
00112101110100000000 -														
Previsão	21.666,66	21.666,66	21.666,66	21.666,66	21.666,66	21.666,66	21.666,66	21.666,66	21.666,66	21.666,66	21.666,66	21.666,66	21.666,74	260.000,00
Arrecadado	8.126,89	21.892,41	27.225,80	19.561,48	15.209,85	15.600,38	14.900,49	12.280,72	0,00	0,00	0,00	0,00	0,00	134.798,02
Diferença	-13.539,77	225,75	5.559,14	-2.105,18	-6.456,81	-6.066,28	-6.766,17	-9.385,94	-21.666,66	-21.666,66	-21.666,66	-21.666,66	-21.666,74	-125.201,98
00112101110200000000 -														
Previsão	18.333,33	18.333,33	18.333,33	18.333,33	18.333,33	18.333,33	18.333,33	18.333,33	18.333,33	18.333,33	18.333,33	18.333,33	18.333,37	220.000,00
Arrecadado	3.300,67	17.603,89	32.413,60	14.439,72	34.713,56	29.515,19	32.675,24	35.421,74	0,00	0,00	0,00	0,00	0,00	200.083,61
Diferença	-15.032,66	-729,44	14.080,27	-3.893,61	16.380,23	11.181,86	14.341,91	17.088,41	-18.333,33	-18.333,33	-18.333,33	-18.333,33	-18.333,37	-19.916,39
00112101110300000000 -														
Previsão	33.333,33	33.333,33	33.333,33	33.333,33	33.333,33	33.333,33	33.333,33	33.333,33	33.333,33	33.333,33	33.333,33	33.333,33	33.333,37	400.000,00
Arrecadado	5.949,85	23.968,79	52.259,22	29.165,79	56.805,12	44.827,79	49.012,86	50.203,44	0,00	0,00	0,00	0,00	0,00	312.192,86
Diferença	-27.383,48	-9.364,54	18.925,89	-4.167,54	23.471,79	11.494,46	15.679,53	16.870,11	-33.333,33	-33.333,33	-33.333,33	-33.333,33	-33.333,37	-87.807,14
00112101110400000000 -														
Previsão	29.166,66	29.166,66	29.166,66	29.166,66	29.166,66	29.166,66	29.166,66	29.166,66	29.166,66	29.166,66	29.166,66	29.166,66	29.166,74	350.000,00
Arrecadado	26.617,58	48.809,65	48.899,28	76.627,38	67.285,85	44.692,61	87.464,43	64.661,42	0,00	0,00	0,00	0,00	0,00	465.058,20
Diferença	-2.549,08	19.642,99	19.732,62	47.460,72	38.119,19	15.525,95	58.297,77	35.494,76	-29.166,66	-29.166,66	-29.166,66	-29.166,66	-29.166,74	115.058,20
00112101110500000000 -														
Previsão	8.333,33	8.333,33	8.333,33	8.333,33	8.333,33	8.333,33	8.333,33	8.333,33	8.333,33	8.333,33	8.333,33	8.333,33	8.333,37	100.000,00
Arrecadado	7.449,02	7.984,76	9.210,23	3.971,60	4.700,53	3.924,69	4.841,86	9.802,11	0,00	0,00	0,00	0,00	0,00	51.884,80
Diferença	-884,31	-348,57	876,90	-4.361,73	-3.632,80	-4.408,64	-3.491,47	1.468,78	-8.333,33	-8.333,33	-8.333,33	-8.333,33	-8.333,37	-48.115,20
00112101110600000000 -														
Previsão	208.333,33	208.333,33	208.333,33	208.333,33	208.333,33	208.333,33	208.333,33	208.333,33	208.333,33	208.333,33	208.333,33	208.333,33	208.333,37	2.500.000,00
Arrecadado	649.935,79	593.769,67	352.270,43	355.241,92	77.473,77	143.702,07	57.497,13	36.597,72	0,00	0,00	0,00	0,00	0,00	2.266.488,50
Diferença	441.602,46	385.436,34	143.937,10	146.908,59	-130.859,56	-64.631,26	-150.836,20	-171.735,61	-208.333,33	-208.333,33	-208.333,33	-208.333,33	-208.333,37	-233.511,50



ESTADO DE MATO GROSSO  
**PREFEITURA MUNICIPAL DE SORRISO**

CNPJ: 03.239.076/0001.62

Avenida Porto Alegre - 0002525 - Centro

Telefone (066)3545-4700

fazenda@sorriso.mt.gov.br

**PROGRAMAÇÃO FINANCEIRA E CRONOGRAMA MENSAL DE DESEMBOLSO REFERENTE A AGOSTO / 2021**  
**Conforme Artigo 8º da LC 101/2000**

Anexo II (Receita Prevista e Arrecadada)

00112101110700000000 -														
Previsão	833,33	833,33	833,33	833,33	833,33	833,33	833,33	833,33	833,33	833,33	833,33	833,33	833,37	10.000,00
Arrecadado	0,00	0,00	0,00	0,00	0,00	0,00	0,00	0,00	0,00	0,00	0,00	0,00	0,00	0,00
Diferença	-833,33	-833,33	-833,33	-833,33	-833,33	-833,33	-833,33	-833,33	-833,33	-833,33	-833,33	-833,33	-833,37	-10.000,00
00112101110900000000 -														
Previsão	4.166,66	4.166,66	4.166,66	4.166,66	4.166,66	4.166,66	4.166,66	4.166,66	4.166,66	4.166,66	4.166,66	4.166,66	4.166,74	50.000,00
Arrecadado	0,00	0,00	0,00	0,00	0,00	0,00	0,00	0,00	0,00	0,00	0,00	0,00	0,00	0,00
Diferença	-4.166,66	-4.166,66	-4.166,66	-4.166,66	-4.166,66	-4.166,66	-4.166,66	-4.166,66	-4.166,66	-4.166,66	-4.166,66	-4.166,66	-4.166,74	-50.000,00
00112101111000000000 -														
Previsão	7.500,00	7.500,00	7.500,00	7.500,00	7.500,00	7.500,00	7.500,00	7.500,00	7.500,00	7.500,00	7.500,00	7.500,00	7.500,00	90.000,00
Arrecadado	16.784,39	0,00	0,00	0,00	0,00	0,00	0,00	0,00	0,00	0,00	0,00	0,00	0,00	16.784,39
Diferença	9.284,39	-7.500,00	-7.500,00	-7.500,00	-7.500,00	-7.500,00	-7.500,00	-7.500,00	-7.500,00	-7.500,00	-7.500,00	-7.500,00	-7.500,00	-73.215,61
00112101119900000000 -														
Previsão	0,00	0,00	0,00	0,00	0,00	0,00	0,00	0,00	0,00	0,00	0,00	0,00	0,00	0,00
Arrecadado	0,00	0,00	0,00	0,00	0,00	0,00	0,00	0,00	0,00	0,00	0,00	0,00	0,00	0,00
Diferença	0,00	0,00	0,00	0,00	0,00	0,00	0,00	0,00	0,00	0,00	0,00	0,00	0,00	0,00
00112101120100000000 -														
Previsão	4.166,66	4.166,66	4.166,66	4.166,66	4.166,66	4.166,66	4.166,66	4.166,66	4.166,66	4.166,66	4.166,66	4.166,66	4.166,74	50.000,00
Arrecadado	1.072,49	126,96	128,10	616,01	265,50	2.730,79	5.612,41	4.302,98	0,00	0,00	0,00	0,00	0,00	14.855,24
Diferença	-3.094,17	-4.039,70	-4.038,56	-3.550,65	-3.901,16	-1.435,87	1.445,75	136,32	-4.166,66	-4.166,66	-4.166,66	-4.166,66	-4.166,74	-35.144,76
00112101130000000000 -														
Previsão	19.166,66	19.166,66	19.166,66	19.166,66	19.166,66	19.166,66	19.166,66	19.166,66	19.166,66	19.166,66	19.166,66	19.166,66	19.166,74	230.000,00
Arrecadado	18.968,52	34.295,14	40.881,49	47.050,49	56.104,16	52.716,00	41.792,33	44.817,79	0,00	0,00	0,00	0,00	0,00	336.625,92
Diferença	-198,14	15.128,48	21.714,83	27.883,83	36.937,50	33.549,34	22.625,67	25.651,13	-19.166,66	-19.166,66	-19.166,66	-19.166,66	-19.166,74	106.625,92
00112101140000000000 -														
Previsão	12.500,00	12.500,00	12.500,00	12.500,00	12.500,00	12.500,00	12.500,00	12.500,00	12.500,00	12.500,00	12.500,00	12.500,00	12.500,00	150.000,00
Arrecadado	12.310,54	17.012,47	23.859,92	26.694,38	34.507,15	31.937,37	29.099,69	31.922,87	0,00	0,00	0,00	0,00	0,00	207.344,39
Diferença	-189,46	4.512,47	11.359,92	14.194,38	22.007,15	19.437,37	16.599,69	19.422,87	-12.500,00	-12.500,00	-12.500,00	-12.500,00	-12.500,00	57.344,39
00112104110000000000 -														
Previsão	4.166,66	4.166,66	4.166,66	4.166,66	4.166,66	4.166,66	4.166,66	4.166,66	4.166,66	4.166,66	4.166,66	4.166,66	4.166,74	50.000,00
Arrecadado	0,00	0,00	0,00	20.491,43	0,00	0,00	11.205,78	54.633,48	0,00	0,00	0,00	0,00	0,00	86.330,69
Diferença	-4.166,66	-4.166,66	-4.166,66	16.324,77	-4.166,66	-4.166,66	7.039,12	50.466,82	-4.166,66	-4.166,66	-4.166,66	-4.166,66	-4.166,74	36.330,69
00112201110100000000 -														
Previsão	12.500,00	12.500,00	12.500,00	12.500,00	12.500,00	12.500,00	12.500,00	12.500,00	12.500,00	12.500,00	12.500,00	12.500,00	12.500,00	150.000,00
Arrecadado	0,00	1,75	9.867,64	1,75	1,75	607,88	32,63	0,00	0,00	0,00	0,00	0,00	0,00	10.513,40
Diferença	-12.500,00	-12.498,25	-2.632,36	-12.498,25	-12.498,25	-11.892,12	-12.467,37	-12.500,00	-12.500,00	-12.500,00	-12.500,00	-12.500,00	-12.500,00	-139.486,60
00112201110200000000 -														
Previsão	83,33	83,33	83,33	83,33	83,33	83,33	83,33	83,33	83,33	83,33	83,33	83,33	83,37	1.000,00
Arrecadado	0,00	0,00	0,00	0,00	0,00	0,00	0,00	0,00	0,00	0,00	0,00	0,00	0,00	0,00
Diferença	-83,33	-83,33	-83,33	-83,33	-83,33	-83,33	-83,33	-83,33	-83,33	-83,33	-83,33	-83,33	-83,37	-1.000,00



ESTADO DE MATO GROSSO  
**PREFEITURA MUNICIPAL DE SORRISO**

CNPJ: 03.239.076/0001.62

Avenida Porto Alegre - 0002525 - Centro

Telefone (066)3545-4700

fazenda@sorriso.mt.gov.br

**PROGRAMAÇÃO FINANCEIRA E CRONOGRAMA MENSAL DE DESEMBOLSO REFERENTE A AGOSTO / 2021**  
**Conforme Artigo 8º da LC 101/2000**

Anexo II (Receita Prevista e Arrecadada)

00112201110300000000 -														
Previsão	208.333,33	208.333,33	208.333,33	208.333,33	208.333,33	208.333,33	208.333,33	208.333,33	208.333,33	208.333,33	208.333,33	208.333,33	208.333,37	2.500.000,00
Arrecadado	3.547,56	28.414,54	190.218,23	367.718,81	1.561.311,36	121.651,18	103.358,94	102.469,05	0,00	0,00	0,00	0,00	0,00	2.478.689,67
Diferença	-204.785,77	-179.918,79	-18.115,10	159.385,48	1.352.978,03	-86.682,15	-104.974,39	-105.864,28	-208.333,33	-208.333,33	-208.333,33	-208.333,37	-21.310,33	
00112201110400000000 -														
Previsão	2.916,66	2.916,66	2.916,66	2.916,66	2.916,66	2.916,66	2.916,66	2.916,66	2.916,66	2.916,66	2.916,66	2.916,66	2.916,74	35.000,00
Arrecadado	2.056,54	2.518,02	5.040,49	2.545,00	3.333,24	3.294,20	7.049,39	7.882,70	0,00	0,00	0,00	0,00	0,00	33.719,58
Diferença	-860,12	-398,64	2.123,83	-371,66	416,58	377,54	4.132,73	4.966,04	-2.916,66	-2.916,66	-2.916,66	-2.916,74	-1.280,42	
00112201110500000000 -														
Previsão	83,33	83,33	83,33	83,33	83,33	83,33	83,33	83,33	83,33	83,33	83,33	83,33	83,37	1.000,00
Arrecadado	0,00	2.125,65	50,77	101,54	126,93	101,54	50,77	3.230,79	0,00	0,00	0,00	0,00	0,00	5.787,99
Diferença	-83,33	2.042,32	-32,56	18,21	43,60	18,21	-32,56	3.147,46	-83,33	-83,33	-83,33	-83,37	4.787,99	
00112201110600000000 -														
Previsão	105.000,00	105.000,00	105.000,00	105.000,00	105.000,00	105.000,00	105.000,00	105.000,00	105.000,00	105.000,00	105.000,00	105.000,00	105.000,00	1.260.000,00
Arrecadado	3.432,04	9.965,31	72.266,36	150.911,64	700.931,12	54.164,44	44.248,97	42.714,42	0,00	0,00	0,00	0,00	0,00	1.078.634,30
Diferença	-101.567,96	-95.034,69	-32.733,64	45.911,64	595.931,12	-50.835,56	-60.751,03	-62.285,58	-105.000,00	-105.000,00	-105.000,00	-105.000,00	-105.000,00	-181.365,70
00112201110700000000 - Serviços de Utilizaç														
Previsão	0,00	0,00	0,00	0,00	0,00	0,00	0,00	0,00	0,00	0,00	0,00	0,00	0,00	0,00
Arrecadado	0,00	0,00	0,00	0,00	0,00	0,00	0,00	0,00	0,00	0,00	0,00	0,00	0,00	0,00
Diferença	0,00	0,00	0,00	0,00	0,00	0,00	0,00	0,00	0,00	0,00	0,00	0,00	0,00	0,00
00112201120000000000 -														
Previsão	1.666,66	1.666,66	1.666,66	1.666,66	1.666,66	1.666,66	1.666,66	1.666,66	1.666,66	1.666,66	1.666,66	1.666,66	1.666,74	20.000,00
Arrecadado	55,47	306,16	227,62	1.249,07	1.435,97	776,17	3.156,17	2.744,35	0,00	0,00	0,00	0,00	0,00	9.950,98
Diferença	-1.611,19	-1.360,50	-1.439,04	-417,59	-230,69	-890,49	1.489,51	1.077,69	-1.666,66	-1.666,66	-1.666,66	-1.666,74	-10.049,02	
00112201130000000000 -														
Previsão	5.000,00	5.000,00	5.000,00	5.000,00	5.000,00	5.000,00	5.000,00	5.000,00	5.000,00	5.000,00	5.000,00	5.000,00	5.000,00	60.000,00
Arrecadado	5.903,80	8.428,19	5.765,00	7.037,75	11.953,37	6.973,16	6.276,75	32.704,59	0,00	0,00	0,00	0,00	0,00	85.042,61
Diferença	903,80	3.428,19	765,00	2.037,75	6.953,37	1.973,16	1.276,75	27.704,59	-5.000,00	-5.000,00	-5.000,00	-5.000,00	-5.000,00	25.042,61
00112201140000000000 -														
Previsão	2.083,33	2.083,33	2.083,33	2.083,33	2.083,33	2.083,33	2.083,33	2.083,33	2.083,33	2.083,33	2.083,33	2.083,33	2.083,37	25.000,00
Arrecadado	2.188,34	3.422,60	2.194,38	2.664,50	5.850,46	2.896,70	2.801,81	3.773,72	0,00	0,00	0,00	0,00	0,00	25.792,51
Diferença	105,01	1.339,27	111,05	581,17	3.767,13	813,37	718,48	1.690,39	-2.083,33	-2.083,33	-2.083,33	-2.083,37	792,51	
00113804130000000000 -														
Previsão	166,66	166,66	166,66	166,66	166,66	166,66	166,66	166,66	166,66	166,66	166,66	166,66	166,74	2.000,00
Arrecadado	0,00	0,00	0,00	0,63	0,00	0,00	0,00	0,00	0,00	0,00	0,00	0,00	0,00	0,63
Diferença	-166,66	-166,66	-166,66	-166,03	-166,66	-166,66	-166,66	-166,66	-166,66	-166,66	-166,66	-166,66	-166,74	-1.999,37
00113804140000000000 -														
Previsão	166,66	166,66	166,66	166,66	166,66	166,66	166,66	166,66	166,66	166,66	166,66	166,66	166,74	2.000,00
Arrecadado	0,00	0,00	0,00	0,09	0,00	0,00	0,00	0,00	0,00	0,00	0,00	0,00	0,00	0,09
Diferença	-166,66	-166,66	-166,66	-166,57	-166,66	-166,66	-166,66	-166,66	-166,66	-166,66	-166,66	-166,66	-166,74	-1.999,91



ESTADO DE MATO GROSSO  
**PREFEITURA MUNICIPAL DE SORRISO**  
CNPJ: 03.239.076/0001.62  
Avenida Porto Alegre - 0002525 - Centro  
Telefone (066)3545-4700  
fazenda@sorriso.mt.gov.br

**PROGRAMAÇÃO FINANCEIRA E CRONOGRAMA MENSAL DE DESEMBOLSO REFERENTE A AGOSTO / 2021**  
**Conforme Artigo 8º da LC 101/2000**  
Anexo II (Receita Prevista e Arrecadada)

00121801110100000000 -	Previsão	0,00	0,00	0,00	0,00	0,00	0,00	0,00	0,00	0,00	0,00	0,00	0,00	0,00
	Arrecadado	0,00	0,00	0,00	0,00	0,00	0,00	0,00	0,00	0,00	0,00	0,00	0,00	0,00
	Diferença	0,00	0,00	0,00	0,00	0,00	0,00	0,00	0,00	0,00	0,00	0,00	0,00	0,00
00121801110200000000 -	Previsão	0,00	0,00	0,00	0,00	0,00	0,00	0,00	0,00	0,00	0,00	0,00	0,00	0,00
	Arrecadado	0,00	0,00	0,00	0,00	0,00	0,00	0,00	0,00	0,00	0,00	0,00	0,00	0,00
	Diferença	0,00	0,00	0,00	0,00	0,00	0,00	0,00	0,00	0,00	0,00	0,00	0,00	0,00
00121801110300000000 -	Previsão	0,00	0,00	0,00	0,00	0,00	0,00	0,00	0,00	0,00	0,00	0,00	0,00	0,00
	Arrecadado	0,00	0,00	0,00	0,00	0,00	0,00	0,00	0,00	0,00	0,00	0,00	0,00	0,00
	Diferença	0,00	0,00	0,00	0,00	0,00	0,00	0,00	0,00	0,00	0,00	0,00	0,00	0,00
00121801110600000000 -	Previsão	0,00	0,00	0,00	0,00	0,00	0,00	0,00	0,00	0,00	0,00	0,00	0,00	0,00
	Arrecadado	0,00	0,00	0,00	0,00	0,00	0,00	0,00	0,00	0,00	0,00	0,00	0,00	0,00
	Diferença	0,00	0,00	0,00	0,00	0,00	0,00	0,00	0,00	0,00	0,00	0,00	0,00	0,00
00121801210000000000 -	Previsão	0,00	0,00	0,00	0,00	0,00	0,00	0,00	0,00	0,00	0,00	0,00	0,00	0,00
	Arrecadado	0,00	0,00	0,00	0,00	0,00	0,00	0,00	0,00	0,00	0,00	0,00	0,00	0,00
	Diferença	0,00	0,00	0,00	0,00	0,00	0,00	0,00	0,00	0,00	0,00	0,00	0,00	0,00
00121801410000000000 -	Previsão	0,00	0,00	0,00	0,00	0,00	0,00	0,00	0,00	0,00	0,00	0,00	0,00	0,00
	Arrecadado	0,00	0,00	0,00	0,00	0,00	0,00	0,00	0,00	0,00	0,00	0,00	0,00	0,00
	Diferença	0,00	0,00	0,00	0,00	0,00	0,00	0,00	0,00	0,00	0,00	0,00	0,00	0,00
00121803110100000000 -	Previsão	0,00	0,00	0,00	0,00	0,00	0,00	0,00	0,00	0,00	0,00	0,00	0,00	0,00
	Arrecadado	0,00	0,00	0,00	0,00	0,00	0,00	0,00	0,00	0,00	0,00	0,00	0,00	0,00
	Diferença	0,00	0,00	0,00	0,00	0,00	0,00	0,00	0,00	0,00	0,00	0,00	0,00	0,00
00124000110000000000 -	Previsão	190.583,33	190.583,33	190.583,33	190.583,33	190.583,33	190.583,33	190.583,33	190.583,33	190.583,33	190.583,33	190.583,33	190.583,37	2.287.000,00
	Arrecadado	242.575,77	362.387,56	321.653,48	317.317,64	271.654,78	243.318,93	187.496,25	139.246,38	0,00	0,00	0,00	0,00	2.085.650,79
	Diferença	51.992,44	171.804,23	131.070,15	126.734,31	81.071,45	52.735,60	-3.087,08	-51.336,95	-190.583,33	-190.583,33	-190.583,33	-190.583,37	-201.349,21
00131002110100000000 -	Previsão	30.000,00	30.000,00	30.000,00	30.000,00	30.000,00	30.000,00	30.000,00	30.000,00	30.000,00	30.000,00	30.000,00	30.000,00	360.000,00
	Arrecadado	25.020,13	27.108,37	28.721,36	26.014,94	18.620,13	18.618,15	21.592,17	18.220,13	0,00	0,00	0,00	0,00	183.915,38
	Diferença	-4.979,87	-2.891,63	-1.278,64	-3.985,06	-11.379,87	-11.381,85	-8.407,83	-11.779,87	-30.000,00	-30.000,00	-30.000,00	-30.000,00	-176.084,62
00131002110200000000 -	Previsão	83,33	83,33	83,33	83,33	83,33	83,33	83,33	83,33	83,33	83,33	83,33	83,37	1.000,00
	Arrecadado	0,00	0,00	1.084,87	0,00	0,00	0,00	1.000,00	750,00	0,00	0,00	0,00	0,00	2.834,87
	Diferença	-83,33	-83,33	1.001,54	-83,33	-83,33	-83,33	916,67	666,67	-83,33	-83,33	-83,33	-83,37	1.834,87



ESTADO DE MATO GROSSO  
**PREFEITURA MUNICIPAL DE SORRISO**

CNPJ: 03.239.076/0001.62

Avenida Porto Alegre - 0002525 - Centro

Telefone (066)3545-4700

fazenda@sorriso.mt.gov.br

**PROGRAMAÇÃO FINANCEIRA E CRONOGRAMA MENSAL DE DESEMBOLSO REFERENTE A AGOSTO / 2021**  
**Conforme Artigo 8º da LC 101/2000**

Anexo II (Receita Prevista e Arrecadada)

0013100213000000000 - Divida Ativa													
Previsão	0,00	0,00	0,00	0,00	0,00	0,00	0,00	0,00	0,00	0,00	0,00	0,00	0,00
Arrecadado	0,00	0,00	0,00	0,00	0,00	0,00	0,00	0,00	0,00	0,00	0,00	0,00	0,00
Diferença	0,00	0,00	0,00	0,00	0,00	0,00	0,00	0,00	0,00	0,00	0,00	0,00	0,00
00132100110102000000 -													
Previsão	6.666,66	6.666,66	6.666,66	6.666,66	6.666,66	6.666,66	6.666,66	6.666,66	6.666,66	6.666,66	6.666,66	6.666,74	80.000,00
Arrecadado	742,37	824,53	4.795,44	8.714,80	17.794,37	26.204,11	35.292,93	55.347,93	0,00	0,00	0,00	0,00	149.716,48
Diferença	-5.924,29	-5.842,13	-1.871,22	2.048,14	11.127,71	19.537,45	28.626,27	48.681,27	-6.666,66	-6.666,66	-6.666,66	-6.666,74	69.716,48
00132100110103000000 -													
Previsão	2.750,00	2.750,00	2.750,00	2.750,00	2.750,00	2.750,00	2.750,00	2.750,00	2.750,00	2.750,00	2.750,00	2.750,00	33.000,00
Arrecadado	0,00	0,00	0,00	0,00	0,00	0,00	0,00	0,00	0,00	0,00	0,00	0,00	0,00
Diferença	-2.750,00	-2.750,00	-2.750,00	-2.750,00	-2.750,00	-2.750,00	-2.750,00	-2.750,00	-2.750,00	-2.750,00	-2.750,00	-2.750,00	-33.000,00
00132100110105000000 -													
Previsão	7.416,66	7.416,66	7.416,66	7.416,66	7.416,66	7.416,66	7.416,66	7.416,66	7.416,66	7.416,66	7.416,66	7.416,74	89.000,00
Arrecadado	164,19	156,67	627,33	964,06	1.765,04	2.330,55	2.851,69	5.113,75	0,00	0,00	0,00	0,00	13.973,28
Diferença	-7.252,47	-7.259,99	-6.789,33	-6.452,60	-5.651,62	-5.086,11	-4.564,97	-2.302,91	-7.416,66	-7.416,66	-7.416,66	-7.416,74	-75.026,72
00132100110106000000 -													
Previsão	2.249,99	2.249,99	2.249,99	2.249,99	2.249,99	2.249,99	2.249,99	2.249,99	2.249,99	2.249,99	2.249,99	7.250,11	32.000,00
Arrecadado	0,00	0,00	0,00	0,00	0,00	0,00	0,00	0,00	0,00	0,00	0,00	0,00	0,00
Diferença	-2.249,99	-2.249,99	-2.249,99	-2.249,99	-2.249,99	-2.249,99	-2.249,99	-2.249,99	-2.249,99	-2.249,99	-2.249,99	-7.250,11	-32.000,00
00132100110109000000 - REMUN DEPÓSITOS BANC													
Previsão	0,00	0,00	0,00	0,00	0,00	0,00	0,00	0,00	0,00	0,00	0,00	0,00	0,00
Arrecadado	667,64	731,82	3.543,61	5.758,87	10.505,34	13.246,21	16.376,42	22.938,80	0,00	0,00	0,00	0,00	73.768,71
Diferença	667,64	731,82	3.543,61	5.758,87	10.505,34	13.246,21	16.376,42	22.938,80	0,00	0,00	0,00	0,00	73.768,71
00132100110110000000 - REMUN DEPÓSITOS BANC													
Previsão	0,00	0,00	0,00	0,00	0,00	0,00	0,00	0,00	0,00	0,00	0,00	0,00	0,00
Arrecadado	371,95	388,72	2.657,35	5.224,46	9.520,06	12.971,74	12.594,40	16.587,63	0,00	0,00	0,00	0,00	60.316,31
Diferença	371,95	388,72	2.657,35	5.224,46	9.520,06	12.971,74	12.594,40	16.587,63	0,00	0,00	0,00	0,00	60.316,31
00132100110199000000 -													
Previsão	1.583,32	1.583,32	1.583,32	1.583,32	1.583,32	1.583,32	1.583,32	1.583,32	1.583,32	1.583,32	1.583,32	1.583,48	19.000,00
Arrecadado	358,72	713,50	2.464,56	5.071,56	15.622,64	19.130,50	21.939,35	41.603,64	0,00	0,00	0,00	0,00	106.904,47
Diferença	-1.224,60	-869,82	881,24	3.488,24	14.039,32	17.547,18	20.356,03	40.020,32	-1.583,32	-1.583,32	-1.583,32	-1.583,48	87.904,47
00132100110299000000 -													
Previsão	34.583,33	34.583,33	34.583,33	34.583,33	34.583,33	34.583,33	34.583,33	34.583,33	34.583,33	34.583,33	34.583,33	34.583,37	415.000,00
Arrecadado	4.840,59	6.393,01	35.923,11	47.573,32	98.266,78	119.899,79	148.875,40	195.043,28	0,00	0,00	0,00	0,00	656.815,28
Diferença	-29.742,74	-28.190,32	1.339,78	12.989,99	63.683,45	85.316,46	114.292,07	160.459,95	-34.583,33	-34.583,33	-34.583,33	-34.583,37	241.815,28
00132100410300000000 -													
Previsão	0,00	0,00	0,00	0,00	0,00	0,00	0,00	0,00	0,00	0,00	0,00	0,00	0,00
Arrecadado	0,00	0,00	0,00	0,00	0,00	0,00	0,00	0,00	0,00	0,00	0,00	0,00	0,00
Diferença	0,00	0,00	0,00	0,00	0,00	0,00	0,00	0,00	0,00	0,00	0,00	0,00	0,00



ESTADO DE MATO GROSSO  
**PREFEITURA MUNICIPAL DE SORRISO**

CNPJ: 03.239.076/0001.62

Avenida Porto Alegre - 0002525 - Centro

Telefone (066)3545-4700

fazenda@sorriso.mt.gov.br

**PROGRAMAÇÃO FINANCEIRA E CRONOGRAMA MENSAL DE DESEMBOLSO REFERENTE A AGOSTO / 2021**  
**Conforme Artigo 8º da LC 101/2000**

Anexo II (Receita Prevista e Arrecadada)

00162002110100000000 -													
Previsão	29.166,66	29.166,66	29.166,66	29.166,66	29.166,66	29.166,66	29.166,66	29.166,66	29.166,66	29.166,66	29.166,66	29.166,66	350.000,00
Arrecadado	34.167,04	32.911,50	39.966,60	35.671,70	31.501,80	45.407,50	56.343,60	43.301,10	0,00	0,00	0,00	0,00	319.270,84
Diferença	5.000,38	3.744,84	10.799,94	6.505,04	2.335,14	16.240,84	27.176,94	14.134,44	-29.166,66	-29.166,66	-29.166,66	-29.166,74	-30.729,16
00169099110100000000 -													
Previsão	29.166,66	29.166,66	29.166,66	29.166,66	29.166,66	29.166,66	29.166,66	29.166,66	29.166,66	29.166,66	29.166,66	29.166,66	350.000,00
Arrecadado	499,33	2.708,50	20.810,25	40.149,08	160.424,03	14.195,49	11.816,52	11.246,75	0,00	0,00	0,00	0,00	261.849,95
Diferença	-28.667,33	-26.458,16	-8.356,41	10.982,42	131.257,37	-14.971,17	-17.350,14	-17.919,91	-29.166,66	-29.166,66	-29.166,66	-29.166,74	-88.150,05
00169099120000000000 -													
Previsão	250,00	250,00	250,00	250,00	250,00	250,00	250,00	250,00	250,00	250,00	250,00	250,00	3.000,00
Arrecadado	133,97	1,03	3,39	5,70	438,73	1.078,72	1.205,60	1.070,08	0,00	0,00	0,00	0,00	3.937,22
Diferença	-116,03	-248,97	-246,61	-244,30	188,73	828,72	955,60	820,08	-250,00	-250,00	-250,00	-250,00	937,22
00171801210000000000 -													
Previsão	2.958.333,32	2.958.333,32	2.958.333,32	2.958.333,32	2.958.333,32	2.958.333,32	2.958.333,32	2.958.333,32	2.958.333,32	2.958.333,32	2.958.333,32	2.958.333,32	35.500.000,00
Arrecadado	3.645.572,58	4.778.421,33	3.202.875,41	3.348.363,55	4.024.271,92	3.480.370,35	3.034.981,12	3.802.184,57	0,00	0,00	0,00	0,00	29.317.040,83
Diferença	687.239,26	1.820.088,01	244.542,09	390.030,23	1.065.938,60	522.037,03	76.647,80	843.851,25	-2.958.333,32	-2.958.333,32	-2.958.333,32	-2.958.333,48	-6.182.959,17
00171801310000000000 -													
Previsão	149.999,99	149.999,99	149.999,99	149.999,99	149.999,99	149.999,99	149.999,99	149.999,99	149.999,99	149.999,99	149.999,99	149.999,99	1.800.000,00
Arrecadado	0,00	0,00	0,00	0,00	0,00	0,00	0,00	0,00	0,00	0,00	0,00	0,00	0,00
Diferença	-149.999,99	-149.999,99	-149.999,99	-149.999,99	-149.999,99	-149.999,99	-149.999,99	-149.999,99	-149.999,99	-149.999,99	-149.999,99	-149.999,99	-1.800.000,00
00171801410000000000 -													
Previsão	133.333,33	133.333,33	133.333,33	133.333,33	133.333,33	133.333,33	133.333,33	133.333,33	133.333,33	133.333,33	133.333,33	133.333,33	1.600.000,00
Arrecadado	0,00	0,00	0,00	0,00	0,00	0,00	1.720.532,14	0,00	0,00	0,00	0,00	0,00	1.720.532,14
Diferença	-133.333,33	-133.333,33	-133.333,33	-133.333,33	-133.333,33	-133.333,33	1.587.198,81	-133.333,33	-133.333,33	-133.333,33	-133.333,33	-133.333,33	120.532,14
00171801510000000000 -													
Previsão	649.999,99	649.999,99	649.999,99	649.999,99	649.999,99	649.999,99	649.999,99	649.999,99	649.999,99	649.999,99	649.999,99	649.999,99	7.800.000,00
Arrecadado	249.624,22	52.234,26	44.697,55	58.189,34	72.014,61	50.003,74	44.429,84	42.030,98	0,00	0,00	0,00	0,00	613.224,54
Diferença	-400.375,77	-597.765,73	-605.302,44	-591.810,65	-577.985,38	-599.996,25	-605.570,15	-607.969,01	-649.999,99	-649.999,99	-649.999,99	-649.999,99	-7.186.775,46
00171802110000000000 -													
Previsão	59.166,66	59.166,66	59.166,66	59.166,66	59.166,66	59.166,66	59.166,66	59.166,66	59.166,66	59.166,66	59.166,66	59.166,66	710.000,00
Arrecadado	8.740,83	0,00	12.562,65	50.371,14	181.480,13	82.925,36	0,00	66.472,53	0,00	0,00	0,00	0,00	402.552,64
Diferença	-50.425,83	-59.166,66	-46.604,01	-8.795,52	122.313,47	23.758,70	-59.166,66	7.305,87	-59.166,66	-59.166,66	-59.166,66	-59.166,66	-307.447,36
00171802210000000000 -													
Previsão	10.833,33	10.833,33	10.833,33	10.833,33	10.833,33	10.833,33	10.833,33	10.833,33	10.833,33	10.833,33	10.833,33	10.833,33	130.000,00
Arrecadado	8.548,95	9.644,75	7.674,91	6.985,54	8.354,32	9.256,66	14.709,87	7.976,69	0,00	0,00	0,00	0,00	73.151,69
Diferença	-2.284,38	-1.188,58	-3.158,42	-3.847,79	-2.479,01	-1.576,67	3.876,54	-2.856,64	-10.833,33	-10.833,33	-10.833,33	-10.833,33	-56.848,31
00171802610000000000 -													
Previsão	44.166,66	44.166,66	44.166,66	44.166,66	44.166,66	44.166,66	44.166,66	44.166,66	44.166,66	44.166,66	44.166,66	44.166,66	530.000,00
Arrecadado	44.789,74	48.903,32	62.503,24	63.044,83	75.065,27	73.327,49	74.830,98	73.130,88	0,00	0,00	0,00	0,00	515.595,75
Diferença	623,08	4.736,66	18.336,58	18.878,17	30.898,61	29.160,83	30.664,32	28.964,22	-44.166,66	-44.166,66	-44.166,66	-44.166,74	-14.404,25





ESTADO DE MATO GROSSO  
**PREFEITURA MUNICIPAL DE SORRISO**  
CNPJ: 03.239.076/0001.62  
Avenida Porto Alegre - 0002525 - Centro  
Telefone (066)3545-4700  
fazenda@sorriso.mt.gov.br

**PROGRAMAÇÃO FINANCEIRA E CRONOGRAMA MENSAL DE DESEMBOLSO REFERENTE A AGOSTO / 2021**  
**Conforme Artigo 8º da LC 101/2000**  
Anexo II (Receita Prevista e Arrecadada)

00171803110100000000 -													
Previsão	971.250,00	971.250,00	971.250,00	971.250,00	971.250,00	971.250,00	971.250,00	971.250,00	971.250,00	971.250,00	971.250,00	971.250,00	11.655.000,00
Arrecadado	672.863,09	683.534,79	669.655,29	706.301,49	703.001,49	682.962,98	715.638,98	700.074,90	0,00	0,00	0,00	0,00	5.534.033,01
Diferença	-298.386,91	-287.715,21	-301.594,71	-264.948,51	-268.248,51	-288.287,02	-255.611,02	-271.175,10	-971.250,00	-971.250,00	-971.250,00	-971.250,00	-6.120.966,99
00171803110200000000 -													
Previsão	225.000,00	225.000,00	225.000,00	225.000,00	225.000,00	225.000,00	225.000,00	225.000,00	225.000,00	225.000,00	225.000,00	225.000,00	2.700.000,00
Arrecadado	180.600,00	199.950,00	203.050,00	182.900,00	182.900,00	190.650,00	0,00	195.300,00	0,00	0,00	0,00	0,00	1.335.350,00
Diferença	-44.400,00	-25.050,00	-21.950,00	-42.100,00	-42.100,00	-34.350,00	-225.000,00	-29.700,00	-225.000,00	-225.000,00	-225.000,00	-225.000,00	-1.364.650,00
00171803110300000000 - Emendas parlamentare													
Previsão	0,00	0,00	0,00	0,00	0,00	0,00	0,00	0,00	0,00	0,00	0,00	0,00	0,00
Arrecadado	0,00	0,00	0,00	0,00	0,00	0,00	400.000,00	0,00	0,00	0,00	0,00	0,00	400.000,00
Diferença	0,00	0,00	0,00	0,00	0,00	0,00	400.000,00	0,00	0,00	0,00	0,00	0,00	400.000,00
00171803210100000000 -													
Previsão	500.000,00	500.000,00	500.000,00	500.000,00	500.000,00	500.000,00	500.000,00	500.000,00	500.000,00	500.000,00	500.000,00	500.000,00	6.000.000,00
Arrecadado	313.550,22	313.550,22	313.550,22	313.550,22	313.550,22	313.550,22	504.200,22	317.869,04	0,00	0,00	0,00	0,00	2.703.370,58
Diferença	-186.449,78	-186.449,78	-186.449,78	-186.449,78	-186.449,78	-186.449,78	4.200,22	-182.130,96	-500.000,00	-500.000,00	-500.000,00	-500.000,00	-3.296.629,42
00171803310100000000 -													
Previsão	150.000,00	150.000,00	150.000,00	150.000,00	150.000,00	150.000,00	150.000,00	150.000,00	150.000,00	150.000,00	150.000,00	150.000,00	1.800.000,00
Arrecadado	146.076,72	112.713,36	112.713,36	112.713,36	112.713,36	112.713,36	112.713,36	112.713,36	0,00	0,00	0,00	0,00	935.070,24
Diferença	-3.923,28	-37.286,64	-37.286,64	-37.286,64	-37.286,64	-37.286,64	-37.286,64	-37.286,64	-150.000,00	-150.000,00	-150.000,00	-150.000,00	-864.929,76
00171803310200000000 - Transf. Acoes Estrut													
Previsão	0,00	0,00	0,00	0,00	0,00	0,00	0,00	0,00	0,00	0,00	0,00	0,00	0,00
Arrecadado	0,00	0,00	9.276,90	0,00	13.915,35	4.638,45	0,00	0,00	0,00	0,00	0,00	0,00	27.830,70
Diferença	0,00	0,00	9.276,90	0,00	13.915,35	4.638,45	0,00	0,00	0,00	0,00	0,00	0,00	27.830,70
00171803410100000000 -													
Previsão	54.166,66	54.166,66	54.166,66	54.166,66	54.166,66	54.166,66	54.166,66	54.166,66	54.166,66	54.166,66	54.166,66	54.166,66	650.000,00
Arrecadado	44.403,89	44.403,89	44.403,89	44.403,89	50.403,89	44.403,89	50.403,89	44.403,89	0,00	0,00	0,00	0,00	367.231,12
Diferença	-9.762,77	-9.762,77	-9.762,77	-9.762,77	-3.762,77	-9.762,77	-3.762,77	-9.762,77	-54.166,66	-54.166,66	-54.166,66	-54.166,66	-282.768,88
00171803510100000000 -													
Previsão	1.250,00	1.250,00	1.250,00	1.250,00	1.250,00	1.250,00	1.250,00	1.250,00	1.250,00	1.250,00	1.250,00	1.250,00	15.000,00
Arrecadado	0,00	0,00	0,00	0,00	0,00	0,00	13.000,00	0,00	0,00	0,00	0,00	0,00	13.000,00
Diferença	-1.250,00	-1.250,00	-1.250,00	-1.250,00	-1.250,00	-1.250,00	-1.250,00	-1.250,00	-1.250,00	-1.250,00	-1.250,00	-1.250,00	-2.000,00
00171803910100000000 -													
Previsão	56.750,00	56.750,00	56.750,00	56.750,00	56.750,00	56.750,00	56.750,00	56.750,00	56.750,00	56.750,00	56.750,00	56.750,00	681.000,00
Arrecadado	80.000,00	0,00	240.000,00	240.000,00	557.388,20	0,00	0,00	0,00	0,00	0,00	0,00	0,00	1.117.388,20
Diferença	23.250,00	-56.750,00	183.250,00	183.250,00	500.638,20	-56.750,00	-56.750,00	-56.750,00	-56.750,00	-56.750,00	-56.750,00	-56.750,00	436.388,20
00171804110100000000 -													
Previsão	20.750,00	20.750,00	20.750,00	20.750,00	20.750,00	20.750,00	20.750,00	20.750,00	20.750,00	20.750,00	20.750,00	20.750,00	249.000,00
Arrecadado	0,00	0,00	0,00	0,00	0,00	0,00	0,00	0,00	0,00	0,00	0,00	0,00	0,00
Diferença	-20.750,00	-20.750,00	-20.750,00	-20.750,00	-20.750,00	-20.750,00	-20.750,00	-20.750,00	-20.750,00	-20.750,00	-20.750,00	-20.750,00	-249.000,00



ESTADO DE MATO GROSSO  
**PREFEITURA MUNICIPAL DE SORRISO**  
CNPJ: 03.239.076/0001.62  
Avenida Porto Alegre - 0002525 - Centro  
Telefone (066)3545-4700  
fazenda@sorriso.mt.gov.br

**PROGRAMAÇÃO FINANCEIRA E CRONOGRAMA MENSAL DE DESEMBOLSO REFERENTE A AGOSTO / 2021**  
**Conforme Artigo 8º da LC 101/2000**

Anexo II (Receita Prevista e Arrecadada)

00171804119900000000 -														
Previsão	17.666,66	17.666,66	17.666,66	17.666,66	17.666,66	17.666,66	17.666,66	17.666,66	17.666,66	17.666,66	17.666,66	17.666,66	17.666,74	212.000,00
Arrecadado	0,00	0,00	0,00	0,00	0,00	0,00	0,00	0,00	0,00	0,00	0,00	0,00	0,00	0,00
Diferença	-17.666,66	-17.666,66	-17.666,66	-17.666,66	-17.666,66	-17.666,66	-17.666,66	-17.666,66	-17.666,66	-17.666,66	-17.666,66	-17.666,66	-17.666,74	-212.000,00
00171804310100000000 -														
Previsão	83,33	83,33	83,33	83,33	83,33	83,33	83,33	83,33	83,33	83,33	83,33	83,33	83,37	1.000,00
Arrecadado	0,00	0,00	0,00	0,00	0,00	0,00	0,00	0,00	0,00	0,00	0,00	0,00	0,00	0,00
Diferença	-83,33	-83,33	-83,33	-83,33	-83,33	-83,33	-83,33	-83,33	-83,33	-83,33	-83,33	-83,33	-83,37	-1.000,00
00171805110000000000 -														
Previsão	516.666,66	516.666,66	516.666,66	516.666,66	516.666,66	516.666,66	516.666,66	516.666,66	516.666,66	516.666,66	516.666,66	516.666,66	516.666,74	6.200.000,00
Arrecadado	408.357,40	381.028,25	309.644,44	289.526,22	331.525,25	311.859,33	320.022,41	330.622,70	0,00	0,00	0,00	0,00	0,00	2.682.586,00
Diferença	-108.309,26	-135.638,41	-207.022,22	-227.140,44	-185.141,41	-204.807,33	-196.644,25	-186.043,96	-516.666,66	-516.666,66	-516.666,66	-516.666,66	-516.666,74	-3.517.414,00
00171805310100000000 -														
Previsão	70.833,33	70.833,33	70.833,33	70.833,33	70.833,33	70.833,33	70.833,33	70.833,33	70.833,33	70.833,33	70.833,33	70.833,33	70.833,37	850.000,00
Arrecadado	0,00	141.238,00	70.619,00	70.619,00	70.619,00	70.619,00	70.619,00	70.619,00	0,00	0,00	0,00	0,00	0,00	564.952,00
Diferença	-70.833,33	70.404,67	-214,33	-214,33	-214,33	-214,33	-214,33	-214,33	-70.833,33	-70.833,33	-70.833,33	-70.833,33	-70.833,37	-285.048,00
00171805310200000000 -														
Previsão	58.333,33	58.333,33	58.333,33	58.333,33	58.333,33	58.333,33	58.333,33	58.333,33	58.333,33	58.333,33	58.333,33	58.333,33	58.333,37	700.000,00
Arrecadado	0,00	122.493,60	61.246,80	61.246,80	61.246,80	61.246,80	61.246,80	61.246,80	0,00	0,00	0,00	0,00	0,00	489.974,40
Diferença	-58.333,33	64.160,27	2.913,47	2.913,47	2.913,47	2.913,47	2.913,47	2.913,47	-58.333,33	-58.333,33	-58.333,33	-58.333,33	-58.333,37	-210.025,60
00171805310300000000 -														
Previsão	34.166,66	34.166,66	34.166,66	34.166,66	34.166,66	34.166,66	34.166,66	34.166,66	34.166,66	34.166,66	34.166,66	34.166,66	34.166,74	410.000,00
Arrecadado	0,00	70.040,40	35.020,20	35.020,20	35.020,20	35.020,20	35.020,20	35.020,20	0,00	0,00	0,00	0,00	0,00	280.161,60
Diferença	-34.166,66	35.873,74	853,54	853,54	853,54	853,54	853,54	853,54	-34.166,66	-34.166,66	-34.166,66	-34.166,66	-34.166,74	-129.838,40
00171805310400000000 -														
Previsão	833,33	833,33	833,33	833,33	833,33	833,33	833,33	833,33	833,33	833,33	833,33	833,33	833,37	10.000,00
Arrecadado	0,00	1.272,40	636,20	636,20	636,20	636,20	636,20	636,20	0,00	0,00	0,00	0,00	0,00	5.089,60
Diferença	-833,33	439,07	-197,13	-197,13	-197,13	-197,13	-197,13	-197,13	-833,33	-833,33	-833,33	-833,33	-833,37	-4.910,40
00171805410000000000 -														
Previsão	19.166,66	19.166,66	19.166,66	19.166,66	19.166,66	19.166,66	19.166,66	19.166,66	19.166,66	19.166,66	19.166,66	19.166,66	19.166,74	230.000,00
Arrecadado	0,00	0,00	36.165,14	18.082,57	18.082,57	104.680,07	0,00	0,00	0,00	0,00	0,00	0,00	0,00	177.010,35
Diferença	-19.166,66	-19.166,66	16.998,48	-1.084,09	-1.084,09	85.513,41	-19.166,66	-19.166,66	-19.166,66	-19.166,66	-19.166,66	-19.166,66	-19.166,74	-52.989,65
00171805910000000000 -														
Previsão	833,33	833,33	833,33	833,33	833,33	833,33	833,33	833,33	833,33	833,33	833,33	833,33	833,37	10.000,00
Arrecadado	0,00	0,00	0,00	0,00	0,00	0,00	0,00	0,00	0,00	0,00	0,00	0,00	0,00	0,00
Diferença	-833,33	-833,33	-833,33	-833,33	-833,33	-833,33	-833,33	-833,33	-833,33	-833,33	-833,33	-833,33	-833,37	-10.000,00
00171812110100000000 -														
Previsão	14.750,00	14.750,00	14.750,00	14.750,00	14.750,00	14.750,00	14.750,00	14.750,00	14.750,00	14.750,00	14.750,00	14.750,00	14.750,00	177.000,00
Arrecadado	0,00	0,00	25.553,66	0,00	14.048,27	28.305,01	14.173,43	28.346,42	0,00	0,00	0,00	0,00	0,00	110.426,79
Diferença	-14.750,00	-14.750,00	10.803,66	-14.750,00	-701,73	13.555,01	-576,57	13.596,42	-14.750,00	-14.750,00	-14.750,00	-14.750,00	-14.750,00	-66.573,21



ESTADO DE MATO GROSSO  
**PREFEITURA MUNICIPAL DE SORRISO**  
CNPJ: 03.239.076/0001.62  
Avenida Porto Alegre - 0002525 - Centro  
Telefone (066)3545-4700  
fazenda@sorriso.mt.gov.br

**PROGRAMAÇÃO FINANCEIRA E CRONOGRAMA MENSAL DE DESEMBOLSO REFERENTE A AGOSTO / 2021**  
**Conforme Artigo 8º da LC 101/2000**  
Anexo II (Receita Prevista e Arrecadada)

00171812110500000000 -														
Previsão	10.416,66	10.416,66	10.416,66	10.416,66	10.416,66	10.416,66	10.416,66	10.416,66	10.416,66	10.416,66	10.416,66	10.416,66	10.416,74	125.000,00
Arrecadado	0,00	0,00	18.569,47	0,00	9.159,79	18.315,05	9.171,76	9.171,00	0,00	0,00	0,00	0,00	0,00	64.387,07
Diferença	-10.416,66	-10.416,66	8.152,81	-10.416,66	-1.256,87	7.898,39	-1.244,90	-1.245,66	-10.416,66	-10.416,66	-10.416,66	-10.416,66	-10.416,74	-60.612,93
00171812110600000000 - FMAS IGD SUAS														
Previsão	0,00	0,00	0,00	0,00	0,00	0,00	0,00	0,00	0,00	0,00	0,00	0,00	0,00	0,00
Arrecadado	0,00	0,00	0,00	0,00	0,00	0,00	0,00	0,00	0,00	0,00	0,00	0,00	0,00	0,00
Diferença	0,00	0,00	0,00	0,00	0,00	0,00	0,00	0,00	0,00	0,00	0,00	0,00	0,00	0,00
00171812110700000000 -														
Previsão	11.666,66	11.666,66	11.666,66	11.666,66	11.666,66	11.666,66	11.666,66	11.666,66	11.666,66	11.666,66	11.666,66	11.666,66	11.666,74	140.000,00
Arrecadado	0,00	8.515,00	8.515,00	8.515,00	17.030,00	0,00	17.030,00	8.515,00	0,00	0,00	0,00	0,00	0,00	68.120,00
Diferença	-11.666,66	-3.151,66	-3.151,66	-3.151,66	5.363,34	-11.666,66	5.363,34	-3.151,66	-11.666,66	-11.666,66	-11.666,66	-11.666,66	-11.666,74	-71.880,00
00171812110800000000 -														
Previsão	21.750,00	21.750,00	21.750,00	21.750,00	21.750,00	21.750,00	21.750,00	21.750,00	21.750,00	21.750,00	21.750,00	21.750,00	21.750,00	261.000,00
Arrecadado	0,00	6.321,00	7.134,00	0,00	10.981,50	10.282,50	0,00	20.421,00	0,00	0,00	0,00	0,00	0,00	55.140,00
Diferença	-21.750,00	-15.429,00	-14.616,00	-21.750,00	-10.768,50	-11.467,50	-21.750,00	-1.329,00	-21.750,00	-21.750,00	-21.750,00	-21.750,00	-21.750,00	-205.860,00
00171899119902000000 - Outras Transf. da Un														
Previsão	2.166,66	2.166,66	2.166,66	2.166,66	2.166,66	2.166,66	2.166,66	2.166,66	2.166,66	2.166,66	2.166,66	2.166,66	2.166,74	26.000,00
Arrecadado	0,00	0,00	0,00	0,00	0,00	0,00	0,00	0,00	0,00	0,00	0,00	0,00	0,00	0,00
Diferença	-2.166,66	-2.166,66	-2.166,66	-2.166,66	-2.166,66	-2.166,66	-2.166,66	-2.166,66	-2.166,66	-2.166,66	-2.166,66	-2.166,66	-2.166,74	-26.000,00
00171899119903000000 - Outras Transf. da Un														
Previsão	95.166,66	95.166,66	95.166,66	95.166,66	95.166,66	95.166,66	95.166,66	95.166,66	95.166,66	95.166,66	95.166,66	95.166,66	95.166,74	1.142.000,00
Arrecadado	0,00	0,00	0,00	0,00	0,00	0,00	0,00	0,00	0,00	0,00	0,00	0,00	0,00	0,00
Diferença	-95.166,66	-95.166,66	-95.166,66	-95.166,66	-95.166,66	-95.166,66	-95.166,66	-95.166,66	-95.166,66	-95.166,66	-95.166,66	-95.166,66	-95.166,74	-1.142.000,00
00171899119999000000 - Outras transferencia														
Previsão	416.666,66	416.666,66	416.666,66	416.666,66	416.666,66	416.666,66	416.666,66	416.666,66	416.666,66	416.666,66	416.666,66	416.666,66	416.666,74	5.000.000,00
Arrecadado	0,00	962.195,92	481.097,96	481.097,96	481.097,96	481.097,96	481.097,96	481.097,96	0,00	0,00	0,00	0,00	0,00	3.848.783,68
Diferença	-416.666,66	545.529,26	64.431,30	64.431,30	64.431,30	64.431,30	64.431,30	64.431,30	-416.666,66	-416.666,66	-416.666,66	-416.666,66	-416.666,74	-1.151.216,32
00172801110000000000 -														
Previsão	10.794.916,65	10.794.916,65	10.794.916,65	10.794.916,65	10.794.916,65	10.794.916,65	10.794.916,65	10.794.916,65	10.794.916,65	10.794.916,65	10.794.916,65	10.794.916,65	10.794.916,85	129.539.000,00
Arrecadado	12.034.182,04	9.771.915,29	14.189.758,21	12.131.104,42	11.666.299,96	15.015.420,18	15.350.907,30	17.266.706,53	0,00	0,00	0,00	0,00	0,00	107.426.293,93
Diferença	1.239.265,39	-1.023.001,36	3.394.841,56	1.336.187,77	871.383,31	4.220.503,53	4.555.990,65	6.471.789,88	-10.794.916,65	-10.794.916,65	-10.794.916,65	-10.794.916,65	-10.794.916,85	-22.112.706,07
00172801210000000000 -														
Previsão	1.614.583,32	1.614.583,32	1.614.583,32	1.614.583,32	1.614.583,32	1.614.583,32	1.614.583,32	1.614.583,32	1.614.583,32	1.614.583,32	1.614.583,32	1.614.583,32	1.614.583,48	19.375.000,00
Arrecadado	1.318.002,46	1.537.775,72	2.079.493,13	1.472.189,98	1.482.502,93	1.482.509,00	2.158.804,70	2.123.694,54	0,00	0,00	0,00	0,00	0,00	13.654.972,46
Diferença	-296.580,86	-76.807,60	464.909,81	-142.393,34	-132.080,39	-132.074,32	544.221,38	509.111,22	-1.614.583,32	-1.614.583,32	-1.614.583,32	-1.614.583,32	-1.614.583,48	-5.720.027,54
00172801310000000000 -														
Previsão	53.333,32	53.333,32	53.333,32	53.333,32	53.333,32	53.333,32	53.333,32	53.333,32	53.333,32	53.333,32	53.333,32	53.333,32	53.333,48	640.000,00
Arrecadado	83.462,29	71.768,43	75.854,67	85.958,52	74.593,70	77.815,66	84.270,78	67.244,78	0,00	0,00	0,00	0,00	0,00	620.968,83
Diferença	30.128,97	18.435,11	22.521,35	32.625,20	21.260,38	24.482,34	30.937,46	13.911,46	-53.333,32	-53.333,32	-53.333,32	-53.333,32	-53.333,48	-19.031,17



ESTADO DE MATO GROSSO  
**PREFEITURA MUNICIPAL DE SORRISO**

CNPJ: 03.239.076/0001.62

Avenida Porto Alegre - 0002525 - Centro

Telefone (066)3545-4700

fazenda@sorriso.mt.gov.br

**PROGRAMAÇÃO FINANCEIRA E CRONOGRAMA MENSAL DE DESEMBOLSO REFERENTE A AGOSTO / 2021**  
**Conforme Artigo 8º da LC 101/2000**

Anexo II (Receita Prevista e Arrecadada)

0017280141000000000 -														
Previsão	16.583,33	16.583,33	16.583,33	16.583,33	16.583,33	16.583,33	16.583,33	16.583,33	16.583,33	16.583,33	16.583,33	16.583,37	199.000,00	
Arrecadado	17.436,46	0,00	0,00	15.142,21	0,00	0,00	21.072,32	0,00	0,00	0,00	0,00	0,00	53.650,99	
Diferença	853,13	-16.583,33	-16.583,33	-1.441,12	-16.583,33	-16.583,33	4.488,99	-16.583,33	-16.583,33	-16.583,33	-16.583,33	-16.583,37	-145.349,01	
00172801510100000000 -														
Previsão	216.666,66	216.666,66	216.666,66	216.666,66	216.666,66	216.666,66	216.666,66	216.666,66	216.666,66	216.666,66	216.666,66	216.666,74	2.600.000,00	
Arrecadado	194.088,52	167.314,16	190.733,08	260.316,15	264.620,90	189.661,27	252.123,98	0,00	0,00	0,00	0,00	0,00	1.518.858,06	
Diferença	-22.578,14	-49.352,50	-25.933,58	43.649,49	47.954,24	-216.666,66	-27.005,39	35.457,32	-216.666,66	-216.666,66	-216.666,66	-216.666,74	-1.081.141,94	
00172802310000000000 -														
Previsão	8.333,33	8.333,33	8.333,33	8.333,33	8.333,33	8.333,33	8.333,33	8.333,33	8.333,33	8.333,33	8.333,33	8.333,37	100.000,00	
Arrecadado	6.754,46	7.218,37	9.225,79	9.305,73	11.080,00	10.823,50	11.045,42	10.478,28	0,00	0,00	0,00	0,00	75.931,55	
Diferença	-1.578,87	-1.114,96	892,46	972,40	2.746,67	2.490,17	2.712,09	2.144,95	-8.333,33	-8.333,33	-8.333,33	-8.333,37	-24.068,45	
00172803110100000000 -														
Previsão	75.000,00	75.000,00	75.000,00	75.000,00	75.000,00	75.000,00	75.000,00	75.000,00	75.000,00	75.000,00	75.000,00	75.000,00	900.000,00	
Arrecadado	0,00	0,00	0,00	0,00	0,00	0,00	0,00	0,00	0,00	0,00	0,00	0,00	0,00	
Diferença	-75.000,00	-75.000,00	-75.000,00	-75.000,00	-75.000,00	-75.000,00	-75.000,00	-75.000,00	-75.000,00	-75.000,00	-75.000,00	-75.000,00	-900.000,00	
00172803110200000000 -														
Previsão	2.083,33	2.083,33	2.083,33	2.083,33	2.083,33	2.083,33	2.083,33	2.083,33	2.083,33	2.083,33	2.083,33	2.083,37	25.000,00	
Arrecadado	1.500,00	1.500,00	15.000,00	0,00	1.500,00	1.500,00	1.500,00	1.500,00	0,00	0,00	0,00	0,00	24.000,00	
Diferença	-583,33	-583,33	12.916,67	-2.083,33	-583,33	-583,33	-583,33	-583,33	-2.083,33	-2.083,33	-2.083,33	-2.083,37	-1.000,00	
00172803110300000000 -														
Previsão	191.666,66	191.666,66	191.666,66	191.666,66	191.666,66	191.666,66	191.666,66	191.666,66	191.666,66	191.666,66	191.666,66	191.666,74	2.300.000,00	
Arrecadado	176.516,00	176.516,00	2.069.232,00	231.925,00	176.516,00	176.516,00	162.116,00	166.916,00	0,00	0,00	0,00	0,00	3.336.253,00	
Diferença	-15.150,66	-15.150,66	1.877.565,34	40.258,34	-15.150,66	-15.150,66	-29.550,66	-24.750,66	-191.666,66	-191.666,66	-191.666,66	-191.666,74	1.036.253,00	
00172803110400000000 -														
Previsão	83.333,33	83.333,33	83.333,33	83.333,33	83.333,33	83.333,33	83.333,33	83.333,33	83.333,33	83.333,33	83.333,33	83.333,37	1.000.000,00	
Arrecadado	65.000,00	65.000,00	65.000,00	65.000,00	65.000,00	65.000,00	65.000,00	65.000,00	0,00	0,00	0,00	0,00	520.000,00	
Diferença	-18.333,33	-18.333,33	-18.333,33	-18.333,33	-18.333,33	-18.333,33	-18.333,33	-18.333,33	-83.333,33	-83.333,33	-83.333,33	-83.333,37	-480.000,00	
00172803110600000000 -														
Previsão	32.750,00	32.750,00	32.750,00	32.750,00	32.750,00	32.750,00	32.750,00	32.750,00	32.750,00	32.750,00	32.750,00	32.750,00	393.000,00	
Arrecadado	20.997,78	0,00	264.558,37	0,00	21.568,80	21.568,80	21.568,80	20.997,78	0,00	0,00	0,00	0,00	371.260,33	
Diferença	-11.752,22	-32.750,00	231.808,37	-32.750,00	-11.181,20	-11.181,20	-11.181,20	-11.752,22	-32.750,00	-32.750,00	-32.750,00	-32.750,00	-21.739,67	
00172807110100000000 -														
Previsão	416,66	416,66	416,66	416,66	416,66	416,66	416,66	416,66	416,66	416,66	416,66	416,74	5.000,00	
Arrecadado	150,91	117,92	167,13	57,99	30,72	0,00	78,96	60,80	0,00	0,00	0,00	0,00	664,43	
Diferença	-265,75	-298,74	-249,53	-358,67	-385,94	-416,66	-337,70	-355,86	-416,66	-416,66	-416,66	-416,74	-4.335,57	
00172807110200000000 -														
Previsão	12.500,00	12.500,00	12.500,00	12.500,00	12.500,00	12.500,00	12.500,00	12.500,00	12.500,00	12.500,00	12.500,00	12.500,00	150.000,00	
Arrecadado	0,00	0,00	0,00	66.300,00	0,00	0,00	0,00	66.300,00	0,00	0,00	0,00	0,00	132.600,00	
Diferença	-12.500,00	-12.500,00	-12.500,00	53.800,00	-12.500,00	-12.500,00	-12.500,00	53.800,00	-12.500,00	-12.500,00	-12.500,00	-12.500,00	-17.400,00	



ESTADO DE MATO GROSSO  
**PREFEITURA MUNICIPAL DE SORRISO**  
CNPJ: 03.239.076/0001.62  
Avenida Porto Alegre - 0002525 - Centro  
Telefone (066)3545-4700  
fazenda@sorriso.mt.gov.br

**PROGRAMAÇÃO FINANCEIRA E CRONOGRAMA MENSAL DE DESEMBOLSO REFERENTE A AGOSTO / 2021**  
**Conforme Artigo 8º da LC 101/2000**

Anexo II (Receita Prevista e Arrecadada)

00172810210101000000 -														
Previsão	208.333,33	208.333,33	208.333,33	208.333,33	208.333,33	208.333,33	208.333,33	208.333,33	208.333,33	208.333,33	208.333,33	208.333,37	2.500.000,00	
Arrecadado	0,00	0,00	23,52	11.534,00	147.516,59	826,00	53,10	59,00	0,00	0,00	0,00	0,00	160.012,21	
Diferença	-208.333,33	-208.333,33	-208.309,81	-196.799,33	-60.816,74	-207.507,33	-208.280,23	-208.274,33	-208.333,33	-208.333,33	-208.333,33	-208.333,37	-2.339.987,79	
00172899110100000000 -														
Previsão	100.000,00	100.000,00	100.000,00	100.000,00	100.000,00	100.000,00	100.000,00	100.000,00	100.000,00	100.000,00	100.000,00	100.000,00	1.200.000,00	
Arrecadado	35.253,19	30.390,04	34.643,72	47.282,41	82.825,30	226.119,27	34.449,04	45.794,43	0,00	0,00	0,00	0,00	536.757,40	
Diferença	-64.746,81	-69.609,96	-65.356,28	-52.717,59	-17.174,70	126.119,27	-65.550,96	-54.205,57	-100.000,00	-100.000,00	-100.000,00	-100.000,00	-663.242,60	
00175801110000000000 -														
Previsão	6.375.000,00	6.375.000,00	6.375.000,00	6.375.000,00	6.375.000,00	6.375.000,00	6.375.000,00	6.375.000,00	6.375.000,00	6.375.000,00	6.375.000,00	6.375.000,00	76.500.000,00	
Arrecadado	6.949.647,45	6.389.329,24	7.618.274,21	7.183.638,88	8.700.620,41	8.560.428,58	8.582.024,15	9.755.116,44	0,00	0,00	0,00	0,00	63.739.079,36	
Diferença	574.647,45	14.329,24	1.243.274,21	808.638,88	2.325.620,41	2.185.428,58	2.207.024,15	3.380.116,44	-6.375.000,00	-6.375.000,00	-6.375.000,00	-6.375.000,00	-12.760.920,64	
00191001110100000000 -														
Previsão	125.000,00	125.000,00	125.000,00	125.000,00	125.000,00	125.000,00	125.000,00	125.000,00	125.000,00	125.000,00	125.000,00	125.000,00	1.500.000,00	
Arrecadado	78.586,10	41.717,94	87.767,34	49.574,95	68.462,30	84.691,64	79.806,29	67.303,77	0,00	0,00	0,00	0,00	557.910,33	
Diferença	-46.413,90	-83.282,06	-37.232,66	-75.425,05	-56.537,70	-40.308,36	-45.193,71	-57.696,23	-125.000,00	-125.000,00	-125.000,00	-125.000,00	-942.089,67	
00191001110200000000 -														
Previsão	12.500,00	12.500,00	12.500,00	12.500,00	12.500,00	12.500,00	12.500,00	12.500,00	12.500,00	12.500,00	12.500,00	12.500,00	150.000,00	
Arrecadado	10.101,01	11.940,08	7.514,72	9.355,16	4.756,38	7.776,72	3.339,69	16.620,22	0,00	0,00	0,00	0,00	71.403,98	
Diferença	-2.398,99	-559,92	-4.985,28	-3.144,84	-7.743,62	-4.723,28	-9.160,31	4.120,22	-12.500,00	-12.500,00	-12.500,00	-12.500,00	-78.596,02	
00191001110300000000 -														
Previsão	10.833,33	10.833,33	10.833,33	10.833,33	10.833,33	10.833,33	10.833,33	10.833,33	10.833,33	10.833,33	10.833,33	10.833,37	130.000,00	
Arrecadado	0,00	0,00	0,00	0,00	0,00	0,00	0,00	0,00	0,00	0,00	0,00	0,00	0,00	
Diferença	-10.833,33	-10.833,33	-10.833,33	-10.833,33	-10.833,33	-10.833,33	-10.833,33	-10.833,33	-10.833,33	-10.833,33	-10.833,33	-10.833,37	-130.000,00	
00191001120000000000 -														
Previsão	83,33	83,33	83,33	83,33	83,33	83,33	83,33	83,33	83,33	83,33	83,33	83,37	1.000,00	
Arrecadado	3.293,22	5.648,79	3.202,62	1.610,03	17,84	1.930,35	1.607,98	0,00	0,00	0,00	0,00	0,00	17.310,83	
Diferença	3.209,89	5.565,46	3.119,29	1.526,70	-65,49	1.847,02	1.524,65	-83,33	-83,33	-83,33	-83,33	-83,37	16.310,83	
00191001130200000000 -														
Previsão	416,66	416,66	416,66	416,66	416,66	416,66	416,66	416,66	416,66	416,66	416,66	416,74	5.000,00	
Arrecadado	0,00	0,00	0,00	0,00	0,00	0,00	0,00	30.828,00	0,00	0,00	0,00	0,00	30.828,00	
Diferença	-416,66	-416,66	-416,66	-416,66	-416,66	-416,66	-416,66	30.411,34	-416,66	-416,66	-416,66	-416,74	25.828,00	
00191001130300000000 -														
Previsão	166,66	166,66	166,66	166,66	166,66	166,66	166,66	166,66	166,66	166,66	166,66	166,74	2.000,00	
Arrecadado	0,00	1.436,58	0,00	0,00	2.175,57	5,50	5,39	5,28	0,00	0,00	0,00	0,00	3.628,32	
Diferença	-166,66	1.269,92	-166,66	-166,66	2.008,91	-161,16	-161,27	-161,38	-166,66	-166,66	-166,66	-166,74	1.628,32	
00191001130400000000 -														
Previsão	833,33	833,33	833,33	833,33	833,33	833,33	833,33	833,33	833,33	833,33	833,33	833,37	10.000,00	
Arrecadado	310,03	310,06	175,00	175,01	0,00	175,02	175,00	630,61	0,00	0,00	0,00	0,00	1.950,73	
Diferença	-523,30	-523,27	-658,33	-658,32	-833,33	-658,31	-658,33	-202,72	-833,33	-833,33	-833,33	-833,37	-8.049,27	



ESTADO DE MATO GROSSO  
**PREFEITURA MUNICIPAL DE SORRISO**

CNPJ: 03.239.076/0001.62

Avenida Porto Alegre - 0002525 - Centro

Telefone (066)3545-4700

fazenda@sorriso.mt.gov.br

**PROGRAMAÇÃO FINANCEIRA E CRONOGRAMA MENSAL DE DESEMBOLSO REFERENTE A AGOSTO / 2021**  
**Conforme Artigo 8º da LC 101/2000**

Anexo II (Receita Prevista e Arrecadada)

00191001130500000000 - Multa Da Vigilancia													
Previsão	0,00	0,00	0,00	0,00	0,00	0,00	0,00	0,00	0,00	0,00	0,00	0,00	0,00
Arrecadado	27,43	0,00	0,00	400,00	826,79	826,78	826,76	826,73	0,00	0,00	0,00	0,00	3.734,49
Diferença	27,43	0,00	0,00	400,00	826,79	826,78	826,76	826,73	0,00	0,00	0,00	0,00	3.734,49
00191001140000000000 -													
Previsão	833,33	833,33	833,33	833,33	833,33	833,33	833,33	833,33	833,33	833,33	833,33	833,37	10.000,00
Arrecadado	357,33	354,06	215,74	301,43	188,71	404,45	404,47	16.551,20	0,00	0,00	0,00	0,00	18.777,39
Diferença	-476,00	-479,27	-617,59	-531,90	-644,62	-428,88	-428,86	15.717,87	-833,33	-833,33	-833,33	-833,37	8.777,39
00191006110000000000 -													
Previsão	10.833,33	10.833,33	10.833,33	10.833,33	10.833,33	10.833,33	10.833,33	10.833,33	10.833,33	10.833,33	10.833,33	10.833,37	130.000,00
Arrecadado	21.002,91	18.000,00	12.373,69	14.350,00	22.250,00	32.250,00	2.050,00	2.750,00	0,00	0,00	0,00	0,00	125.026,60
Diferença	10.169,58	7.166,67	1.540,36	3.516,67	11.416,67	21.416,67	-8.783,33	-8.083,33	-10.833,33	-10.833,33	-10.833,33	-10.833,37	-4.973,40
00191006120000000000 -													
Previsão	83,33	83,33	83,33	83,33	83,33	83,33	83,33	83,33	83,33	83,33	83,33	83,37	1.000,00
Arrecadado	0,00	0,00	0,00	0,00	0,00	0,00	0,00	0,00	0,00	0,00	0,00	0,00	0,00
Diferença	-83,33	-83,33	-83,33	-83,33	-83,33	-83,33	-83,33	-83,33	-83,33	-83,33	-83,33	-83,37	-1.000,00
00192299110501000000 -													
Previsão	20.583,33	20.583,33	20.583,33	20.583,33	20.583,33	20.583,33	20.583,33	20.583,33	20.583,33	20.583,33	20.583,33	20.583,37	247.000,00
Arrecadado	23.475,07	1.753,17	93.243,18	79.354,50	6.139,19	70,53	465,79	10,00	0,00	0,00	0,00	0,00	204.511,43
Diferença	2.891,74	-18.830,16	72.659,85	58.771,17	-14.444,14	-20.512,80	-20.117,54	-20.573,33	-20.583,33	-20.583,33	-20.583,33	-20.583,37	-42.488,57
00192299119900000000 - DEMAIS RESTITUICOES													
Previsão	0,00	0,00	0,00	0,00	0,00	0,00	0,00	0,00	0,00	0,00	0,00	0,00	0,00
Arrecadado	90.265,52	42.637,45	4.447,28	34.120,22	18.158,44	64.657,13	37.751,89	3.539,84	0,00	0,00	0,00	0,00	295.577,77
Diferença	90.265,52	42.637,45	4.447,28	34.120,22	18.158,44	64.657,13	37.751,89	3.539,84	0,00	0,00	0,00	0,00	295.577,77
00199003110000000000 -													
Previsão	0,00	0,00	0,00	0,00	0,00	0,00	0,00	0,00	0,00	0,00	0,00	0,00	0,00
Arrecadado	0,00	0,00	0,00	0,00	0,00	0,00	0,00	0,00	0,00	0,00	0,00	0,00	0,00
Diferença	0,00	0,00	0,00	0,00	0,00	0,00	0,00	0,00	0,00	0,00	0,00	0,00	0,00
00199099110100000000 -													
Previsão	0,00	0,00	0,00	0,00	0,00	0,00	0,00	0,00	0,00	0,00	0,00	0,00	0,00
Arrecadado	0,00	0,00	0,00	0,00	0,00	0,00	0,00	0,00	0,00	0,00	0,00	0,00	0,00
Diferença	0,00	0,00	0,00	0,00	0,00	0,00	0,00	0,00	0,00	0,00	0,00	0,00	0,00
00199099120100000000 -													
Previsão	116.666,66	116.666,66	116.666,66	116.666,66	116.666,66	116.666,66	116.666,66	116.666,66	116.666,66	116.666,66	116.666,66	116.666,74	1.400.000,00
Arrecadado	82.983,17	98.737,60	156.458,91	165.943,86	395.867,31	195.946,44	300.887,39	168.644,88	0,00	0,00	0,00	0,00	1.565.469,56
Diferença	-33.683,49	-17.929,06	39.792,25	49.277,20	279.200,65	79.279,78	184.220,73	51.978,22	-116.666,66	-116.666,66	-116.666,66	-116.666,74	165.469,56
00199099130100000000 -													
Previsão	416,66	416,66	416,66	416,66	416,66	416,66	416,66	416,66	416,66	416,66	416,66	416,74	5.000,00
Arrecadado	162,95	7.697,10	11.449,20	6.919,41	11.031,38	8.951,74	7.760,79	7.018,88	0,00	0,00	0,00	0,00	60.991,45
Diferença	-253,71	7.280,44	11.032,54	6.502,75	10.614,72	8.535,08	7.344,13	6.602,22	-416,66	-416,66	-416,66	-416,74	55.991,45



ESTADO DE MATO GROSSO  
**PREFEITURA MUNICIPAL DE SORRISO**  
CNPJ: 03.239.076/0001.62  
Avenida Porto Alegre - 0002525 - Centro  
Telefone (066)3545-4700  
fazenda@sorriso.mt.gov.br

**PROGRAMAÇÃO FINANCEIRA E CRONOGRAMA MENSAL DE DESEMBOLSO REFERENTE A AGOSTO / 2021**  
**Conforme Artigo 8º da LC 101/2000**

Anexo II (Receita Prevista e Arrecadada)

00199099140000000000 -														
Previsão	166,66	166,66	166,66	166,66	166,66	166,66	166,66	166,66	166,66	166,66	166,66	166,66	166,74	2.000,00
Arrecadado	55,72	2.092,83	3.392,58	2.210,51	4.420,91	2.623,84	2.538,86	8.825,84	0,00	0,00	0,00	0,00	0,00	26.161,09
Diferença	-110,94	1.926,17	3.225,92	2.043,85	4.254,25	2.457,18	2.372,20	8.659,18	-166,66	-166,66	-166,66	-166,74	-166,74	24.161,09
00199099210000000000 -														
Previsão	25.000,00	25.000,00	25.000,00	25.000,00	25.000,00	25.000,00	25.000,00	25.000,00	25.000,00	25.000,00	25.000,00	25.000,00	25.000,00	300.000,00
Arrecadado	2.622,75	1.941,69	5.134,78	4.996,97	3.880,33	9.275,99	47.191,37	863.001,87	0,00	0,00	0,00	0,00	0,00	938.045,75
Diferença	-22.377,25	-23.058,31	-19.865,22	-20.003,03	-21.119,67	-15.724,01	22.191,37	838.001,87	-25.000,00	-25.000,00	-25.000,00	-25.000,00	-25.000,00	638.045,75
00211900110000000000 -														
Previsão	847.500,00	847.500,00	847.500,00	847.500,00	847.500,00	847.500,00	847.500,00	847.500,00	847.500,00	847.500,00	847.500,00	847.500,00	847.500,00	10.170.000,00
Arrecadado	0,00	2.112.029,92	0,00	2.203.029,02	0,00	0,00	10.810.323,40	0,00	0,00	0,00	0,00	0,00	0,00	15.125.382,34
Diferença	-847.500,00	1.264.529,92	-847.500,00	1.355.529,02	-847.500,00	-847.500,00	9.962.823,40	-847.500,00	-847.500,00	-847.500,00	-847.500,00	-847.500,00	-847.500,00	4.955.382,34
00221300110100000000 -														
Previsão	8.333,33	8.333,33	8.333,33	8.333,33	8.333,33	8.333,33	8.333,33	8.333,33	8.333,33	8.333,33	8.333,33	8.333,33	8.333,37	100.000,00
Arrecadado	0,00	0,00	0,00	836.340,00	0,00	0,00	0,00	0,00	0,00	0,00	0,00	0,00	0,00	836.340,00
Diferença	-8.333,33	-8.333,33	-8.333,33	828.006,67	-8.333,33	-8.333,33	-8.333,33	-8.333,33	-8.333,33	-8.333,33	-8.333,33	-8.333,33	-8.333,37	736.340,00
00222000110200000000 -														
Previsão	166.666,66	166.666,66	166.666,66	166.666,66	166.666,66	166.666,66	166.666,66	166.666,66	166.666,66	166.666,66	166.666,66	166.666,66	166.666,74	2.000.000,00
Arrecadado	0,00	0,00	0,00	0,00	0,00	0,00	0,00	0,00	0,00	0,00	0,00	0,00	0,00	0,00
Diferença	-166.666,66	-166.666,66	-166.666,66	-166.666,66	-166.666,66	-166.666,66	-166.666,66	-166.666,66	-166.666,66	-166.666,66	-166.666,66	-166.666,66	-166.666,74	-2.000.000,00
00241804110100000000 -														
Previsão	12.500,00	12.500,00	12.500,00	12.500,00	12.500,00	12.500,00	12.500,00	12.500,00	12.500,00	12.500,00	12.500,00	12.500,00	12.500,00	150.000,00
Arrecadado	0,00	0,00	0,00	0,00	0,00	0,00	0,00	500.000,00	0,00	0,00	0,00	0,00	0,00	500.000,00
Diferença	-12.500,00	-12.500,00	-12.500,00	-12.500,00	-12.500,00	-12.500,00	-12.500,00	487.500,00	-12.500,00	-12.500,00	-12.500,00	-12.500,00	-12.500,00	350.000,00
00241805110000000000 -														
Previsão	12.500,00	12.500,00	12.500,00	12.500,00	12.500,00	12.500,00	12.500,00	12.500,00	12.500,00	12.500,00	12.500,00	12.500,00	12.500,00	150.000,00
Arrecadado	0,00	0,00	0,00	0,00	0,00	0,00	0,00	0,00	0,00	0,00	0,00	0,00	0,00	0,00
Diferença	-12.500,00	-12.500,00	-12.500,00	-12.500,00	-12.500,00	-12.500,00	-12.500,00	-12.500,00	-12.500,00	-12.500,00	-12.500,00	-12.500,00	-12.500,00	-150.000,00
00241810910000000000 -														
Previsão	172.333,33	172.333,33	172.333,33	172.333,33	172.333,33	172.333,33	172.333,33	172.333,33	172.333,33	172.333,33	172.333,33	172.333,33	172.333,37	2.068.000,00
Arrecadado	0,00	0,00	0,00	0,00	0,00	0,00	0,00	0,00	0,00	0,00	0,00	0,00	0,00	0,00
Diferença	-172.333,33	-172.333,33	-172.333,33	-172.333,33	-172.333,33	-172.333,33	-172.333,33	-172.333,33	-172.333,33	-172.333,33	-172.333,33	-172.333,33	-172.333,37	-2.068.000,00
00241899119901000000 - Transferencias da Un														
Previsão	166.666,66	166.666,66	166.666,66	166.666,66	166.666,66	166.666,66	166.666,66	166.666,66	166.666,66	166.666,66	166.666,66	166.666,66	166.666,74	2.000.000,00
Arrecadado	0,00	0,00	0,00	4.127.151,00	642.993,58	0,00	0,00	0,00	0,00	0,00	0,00	0,00	0,00	4.770.144,58
Diferença	-166.666,66	-166.666,66	-166.666,66	3.960.484,34	476.326,92	-166.666,66	-166.666,66	-166.666,66	-166.666,66	-166.666,66	-166.666,66	-166.666,66	-166.666,74	2.770.144,58
00241899119902000000 - Min. Cidadania														
Previsão	99.416,66	99.416,66	99.416,66	99.416,66	99.416,66	99.416,66	99.416,66	99.416,66	99.416,66	99.416,66	99.416,66	99.416,66	99.416,74	1.193.000,00
Arrecadado	0,00	0,00	0,00	0,00	0,00	0,00	0,00	0,00	0,00	0,00	0,00	0,00	0,00	0,00
Diferença	-99.416,66	-99.416,66	-99.416,66	-99.416,66	-99.416,66	-99.416,66	-99.416,66	-99.416,66	-99.416,66	-99.416,66	-99.416,66	-99.416,66	-99.416,74	-1.193.000,00



ESTADO DE MATO GROSSO  
**PREFEITURA MUNICIPAL DE SORRISO**  
CNPJ: 03.239.076/0001.62  
Avenida Porto Alegre - 0002525 - Centro  
Telefone (066)3545-4700  
fazenda@sorriso.mt.gov.br

**PROGRAMAÇÃO FINANCEIRA E CRONOGRAMA MENSAL DE DESEMBOLSO REFERENTE A AGOSTO / 2021**  
**Conforme Artigo 8º da LC 101/2000**  
Anexo II (Receita Prevista e Arrecadada)

00241899119903000000 - Min. Defesa														
Previsão	40.833,33	40.833,33	40.833,33	40.833,33	40.833,33	40.833,33	40.833,33	40.833,33	40.833,33	40.833,33	40.833,33	40.833,37	490.000,00	
Arrecadado	0,00	0,00	0,00	0,00	0,00	0,00	0,00	0,00	0,00	0,00	0,00	0,00	0,00	
Diferença	-40.833,33	-40.833,33	-40.833,33	-40.833,33	-40.833,33	-40.833,33	-40.833,33	-40.833,33	-40.833,33	-40.833,33	-40.833,33	-40.833,37	-490.000,00	
00241899119904000000 - MAPA														
Previsão	16.666,66	16.666,66	16.666,66	16.666,66	16.666,66	16.666,66	16.666,66	16.666,66	16.666,66	16.666,66	16.666,66	16.666,74	200.000,00	
Arrecadado	0,00	0,00	0,00	0,00	0,00	160.000,00	0,00	0,00	0,00	0,00	0,00	0,00	160.000,00	
Diferença	-16.666,66	-16.666,66	-16.666,66	-16.666,66	-16.666,66	143.333,34	-16.666,66	-16.666,66	-16.666,66	-16.666,66	-16.666,66	-16.666,74	-40.000,00	
00241899119905000000 - Min. Desenv. Reg														
Previsão	100.000,00	100.000,00	100.000,00	100.000,00	100.000,00	100.000,00	100.000,00	100.000,00	100.000,00	100.000,00	100.000,00	100.000,00	1.200.000,00	
Arrecadado	0,00	0,00	0,00	0,00	0,00	0,00	0,00	0,00	0,00	0,00	0,00	0,00	0,00	
Diferença	-100.000,00	-100.000,00	-100.000,00	-100.000,00	-100.000,00	-100.000,00	-100.000,00	-100.000,00	-100.000,00	-100.000,00	-100.000,00	-100.000,00	-1.200.000,00	
00241899119906000000 - Centro d Eventos														
Previsão	0,00	0,00	0,00	0,00	0,00	0,00	0,00	0,00	0,00	0,00	0,00	0,00	0,00	
Arrecadado	0,00	0,00	0,00	0,00	0,00	0,00	0,00	0,00	0,00	0,00	0,00	0,00	0,00	
Diferença	0,00	0,00	0,00	0,00	0,00	0,00	0,00	0,00	0,00	0,00	0,00	0,00	0,00	
00242803110100000000 -														
Previsão	8.333,33	8.333,33	8.333,33	8.333,33	8.333,33	8.333,33	8.333,33	8.333,33	8.333,33	8.333,33	8.333,33	8.333,37	100.000,00	
Arrecadado	0,00	0,00	0,00	0,00	0,00	0,00	0,00	0,00	0,00	0,00	0,00	0,00	0,00	
Diferença	-8.333,33	-8.333,33	-8.333,33	-8.333,33	-8.333,33	-8.333,33	-8.333,33	-8.333,33	-8.333,33	-8.333,33	-8.333,33	-8.333,37	-100.000,00	
00242805110100000000 -														
Previsão	250.000,00	250.000,00	250.000,00	250.000,00	250.000,00	250.000,00	250.000,00	250.000,00	250.000,00	250.000,00	250.000,00	250.000,00	3.000.000,00	
Arrecadado	1.239.494,90	0,00	1.332.037,79	0,00	0,00	0,00	0,00	0,00	0,00	0,00	0,00	0,00	2.571.532,69	
Diferença	989.494,90	-250.000,00	1.082.037,79	-250.000,00	-250.000,00	-250.000,00	-250.000,00	-250.000,00	-250.000,00	-250.000,00	-250.000,00	-250.000,00	-428.467,31	
00242805119900000000 -														
Previsão	8.333,33	8.333,33	8.333,33	8.333,33	8.333,33	8.333,33	8.333,33	8.333,33	8.333,33	8.333,33	8.333,33	8.333,37	100.000,00	
Arrecadado	0,00	0,00	0,00	0,00	0,00	0,00	0,00	0,00	0,00	0,00	0,00	0,00	0,00	
Diferença	-8.333,33	-8.333,33	-8.333,33	-8.333,33	-8.333,33	-8.333,33	-8.333,33	-8.333,33	-8.333,33	-8.333,33	-8.333,33	-8.333,37	-100.000,00	
00242810910100000000 -														
Previsão	66.666,66	66.666,66	66.666,66	66.666,66	66.666,66	66.666,66	66.666,66	66.666,66	66.666,66	66.666,66	66.666,66	66.666,74	800.000,00	
Arrecadado	0,00	0,00	0,00	0,00	0,00	0,00	0,00	0,00	0,00	0,00	0,00	0,00	0,00	
Diferença	-66.666,66	-66.666,66	-66.666,66	-66.666,66	-66.666,66	-66.666,66	-66.666,66	-66.666,66	-66.666,66	-66.666,66	-66.666,66	-66.666,74	-800.000,00	
00242810919900000000 -														
Previsão	8.333,33	8.333,33	8.333,33	8.333,33	8.333,33	8.333,33	8.333,33	8.333,33	8.333,33	8.333,33	8.333,33	8.333,37	100.000,00	
Arrecadado	0,00	0,00	0,00	0,00	1.334.343,18	504.736,69	0,00	0,00	0,00	0,00	0,00	0,00	1.839.079,87	
Diferença	-8.333,33	-8.333,33	-8.333,33	-8.333,33	1.326.009,85	496.403,36	-8.333,33	-8.333,33	-8.333,33	-8.333,33	-8.333,33	-8.333,37	1.739.079,87	
00721803110100000000 -														
Previsão	0,00	0,00	0,00	0,00	0,00	0,00	0,00	0,00	0,00	0,00	0,00	0,00	0,00	
Arrecadado	0,00	0,00	0,00	0,00	0,00	0,00	0,00	0,00	0,00	0,00	0,00	0,00	0,00	
Diferença	0,00	0,00	0,00	0,00	0,00	0,00	0,00	0,00	0,00	0,00	0,00	0,00	0,00	





ESTADO DE MATO GROSSO  
**PREFEITURA MUNICIPAL DE SORRISO**  
CNPJ: 03.239.076/0001.62  
Avenida Porto Alegre - 0002525 - Centro  
Telefone (066)3545-4700  
fazenda@sorriso.mt.gov.br

**PROGRAMAÇÃO FINANCEIRA E CRONOGRAMA MENSAL DE DESEMBOLSO REFERENTE A AGOSTO / 2021**  
**Conforme Artigo 8º da LC 101/2000**  
Anexo II (Receita Prevista e Arrecadada)

00721803110200000000 -														
Previsão	0,00	0,00	0,00	0,00	0,00	0,00	0,00	0,00	0,00	0,00	0,00	0,00	0,00	0,00
Arrecadado	0,00	0,00	0,00	0,00	0,00	0,00	0,00	0,00	0,00	0,00	0,00	0,00	0,00	0,00
Diferença	0,00	0,00	0,00	0,00	0,00	0,00	0,00	0,00	0,00	0,00	0,00	0,00	0,00	0,00
00721803110300000000 -														
Previsão	0,00	0,00	0,00	0,00	0,00	0,00	0,00	0,00	0,00	0,00	0,00	0,00	0,00	0,00
Arrecadado	0,00	0,00	0,00	0,00	0,00	0,00	0,00	0,00	0,00	0,00	0,00	0,00	0,00	0,00
Diferença	0,00	0,00	0,00	0,00	0,00	0,00	0,00	0,00	0,00	0,00	0,00	0,00	0,00	0,00
00799001110100000000 -														
Previsão	0,00	0,00	0,00	0,00	0,00	0,00	0,00	0,00	0,00	0,00	0,00	0,00	0,00	0,00
Arrecadado	0,00	0,00	0,00	0,00	0,00	0,00	0,00	0,00	0,00	0,00	0,00	0,00	0,00	0,00
Diferença	0,00	0,00	0,00	0,00	0,00	0,00	0,00	0,00	0,00	0,00	0,00	0,00	0,00	0,00
00799001110200000000 -														
Previsão	0,00	0,00	0,00	0,00	0,00	0,00	0,00	0,00	0,00	0,00	0,00	0,00	0,00	0,00
Arrecadado	0,00	0,00	0,00	0,00	0,00	0,00	0,00	0,00	0,00	0,00	0,00	0,00	0,00	0,00
Diferença	0,00	0,00	0,00	0,00	0,00	0,00	0,00	0,00	0,00	0,00	0,00	0,00	0,00	0,00
00799001110300000000 -														
Previsão	0,00	0,00	0,00	0,00	0,00	0,00	0,00	0,00	0,00	0,00	0,00	0,00	0,00	0,00
Arrecadado	0,00	0,00	0,00	0,00	0,00	0,00	0,00	0,00	0,00	0,00	0,00	0,00	0,00	0,00
Diferença	0,00	0,00	0,00	0,00	0,00	0,00	0,00	0,00	0,00	0,00	0,00	0,00	0,00	0,00
03111801110000000000 -														
Previsão	-220.833,32	-220.833,32	-220.833,32	-220.833,32	-220.833,32	-220.833,32	-220.833,32	-220.833,32	-220.833,32	-220.833,32	-220.833,32	-220.833,48	-220.833,48	-2.650.000,00
Arrecadado	0,00	-41.439,19	-227.892,36	-455.604,71	-2.128.851,89	0,00	0,00	0,00	0,00	0,00	0,00	0,00	0,00	-2.853.788,15
Diferença	220.833,32	179.394,13	-7.059,04	-234.771,39	-1.908.018,57	220.833,32	220.833,32	220.833,32	220.833,32	220.833,32	220.833,32	220.833,48	220.833,48	-203.788,15
03111801130000000000 -														
Previsão	-249,99	-249,99	-249,99	-249,99	-249,99	-249,99	-249,99	-249,99	-249,99	-249,99	-249,99	-249,99	-250,11	-3.000,00
Arrecadado	0,00	0,00	0,00	-519,11	-7,67	0,00	0,00	0,00	0,00	0,00	0,00	0,00	0,00	-526,78
Diferença	249,99	249,99	249,99	-269,12	242,32	249,99	249,99	249,99	249,99	249,99	249,99	249,99	250,11	2.473,22
03111801140000000000 -														
Previsão	-36.666,66	-36.666,66	-36.666,66	-36.666,66	-36.666,66	-36.666,66	-36.666,66	-36.666,66	-36.666,66	-36.666,66	-36.666,66	-36.666,66	-36.666,74	-440.000,00
Arrecadado	-2.599,17	-57.522,24	-167.573,38	-199.196,50	-222.865,32	-175.173,00	-138.236,01	-118.662,07	0,00	0,00	0,00	0,00	0,00	-1.081.827,69
Diferença	34.067,49	-20.855,58	-130.906,72	-162.529,84	-186.198,66	-138.506,34	-101.569,35	-81.995,41	36.666,66	36.666,66	36.666,66	36.666,66	36.666,74	-641.827,69
03111802330100000000 - Rec.														
Previsão	0,00	0,00	0,00	0,00	0,00	0,00	0,00	0,00	0,00	0,00	0,00	0,00	0,00	0,00
Arrecadado	0,00	0,00	0,00	-36,80	0,00	0,00	0,00	0,00	0,00	0,00	0,00	0,00	0,00	-36,80
Diferença	0,00	0,00	0,00	-36,80	0,00	0,00	0,00	0,00	0,00	0,00	0,00	0,00	0,00	-36,80
03111802340100000000 -														
Previsão	-12.083,33	-12.083,33	-12.083,33	-12.083,33	-12.083,33	-12.083,33	-12.083,33	-12.083,33	-12.083,33	-12.083,33	-12.083,33	-12.083,33	-12.083,37	-145.000,00
Arrecadado	-2.642,10	-39.576,83	-53.697,91	-31.204,45	-49.948,79	-92.709,78	-30.321,99	-33.354,43	0,00	0,00	0,00	0,00	0,00	-333.456,28
Diferença	9.441,23	-27.493,50	-41.614,58	-19.121,12	-37.865,46	-80.626,45	-18.238,66	-21.271,10	12.083,33	12.083,33	12.083,33	12.083,33	12.083,37	-188.456,28



ESTADO DE MATO GROSSO  
**PREFEITURA MUNICIPAL DE SORRISO**

CNPJ: 03.239.076/0001.62

Avenida Porto Alegre - 0002525 - Centro

Telefone (066)3545-4700

fazenda@sorriso.mt.gov.br

**PROGRAMAÇÃO FINANCEIRA E CRONOGRAMA MENSAL DE DESEMBOLSO REFERENTE A AGOSTO / 2021**  
**Conforme Artigo 8º da LC 101/2000**

Anexo II (Receita Prevista e Arrecadada)

03112101130000000000 - Rec.														
Previsão	0,00	0,00	0,00	0,00	0,00	0,00	0,00	0,00	0,00	0,00	0,00	0,00	0,00	0,00
Arrecadado	0,00	0,00	0,00	-32,67	0,00	0,00	0,00	0,00	0,00	0,00	0,00	0,00	0,00	-32,67
Diferença	0,00	0,00	0,00	-32,67	0,00	0,00	0,00	0,00	0,00	0,00	0,00	0,00	0,00	-32,67
03112101140000000000 -														
Previsão	-833,33	-833,33	-833,33	-833,33	-833,33	-833,33	-833,33	-833,33	-833,33	-833,33	-833,33	-833,33	-833,37	-10.000,00
Arrecadado	-259,64	-3.347,71	-13.049,16	-13.736,57	-15.982,75	-16.396,40	-12.757,79	-11.961,77	0,00	0,00	0,00	0,00	0,00	-87.491,79
Diferença	573,69	-2.514,38	-12.215,83	-12.903,24	-15.149,42	-15.563,07	-11.924,46	-11.128,44	833,33	833,33	833,33	833,37	833,37	-77.491,79
03112201130000000000 - Dedução														
Previsão	0,00	0,00	0,00	0,00	0,00	0,00	0,00	0,00	0,00	0,00	0,00	0,00	0,00	0,00
Arrecadado	0,00	0,00	0,00	-25.418,38	0,00	0,00	0,00	0,00	0,00	0,00	0,00	0,00	0,00	-25.418,38
Diferença	0,00	0,00	0,00	-25.418,38	0,00	0,00	0,00	0,00	0,00	0,00	0,00	0,00	0,00	-25.418,38
03112201140000000000 -														
Previsão	-833,33	-833,33	-833,33	-833,33	-833,33	-833,33	-833,33	-833,33	-833,33	-833,33	-833,33	-833,37	-833,37	-10.000,00
Arrecadado	-370,32	-1.143,66	-3.479,63	-3.113,52	-4.210,55	-3.189,87	-2.867,89	-3.331,50	0,00	0,00	0,00	0,00	0,00	-21.706,94
Diferença	463,01	-310,33	-2.646,30	-2.280,19	-3.377,22	-2.356,54	-2.034,56	-2.498,17	833,33	833,33	833,33	833,37	833,37	-11.706,94
03113804140000000000 -														
Previsão	-83,33	-83,33	-83,33	-83,33	-83,33	-83,33	-83,33	-83,33	-83,33	-83,33	-83,33	-83,37	-83,37	-1.000,00
Arrecadado	0,00	0,00	0,00	0,00	0,00	0,00	0,00	0,00	0,00	0,00	0,00	0,00	0,00	0,00
Diferença	83,33	83,33	83,33	83,33	83,33	83,33	83,33	83,33	83,33	83,33	83,33	83,37	83,37	1.000,00
03199099130100000000 -														
Previsão	-83,33	-83,33	-83,33	-83,33	-83,33	-83,33	-83,33	-83,33	-83,33	-83,33	-83,33	-83,37	-83,37	-1.000,00
Arrecadado	0,00	0,00	0,00	0,00	0,00	0,00	0,00	0,00	0,00	0,00	0,00	0,00	0,00	0,00
Diferença	83,33	83,33	83,33	83,33	83,33	83,33	83,33	83,33	83,33	83,33	83,33	83,37	83,37	1.000,00
04171801210000000000 -														
Previsão	-591.666,66	-591.666,66	-591.666,66	-591.666,66	-591.666,66	-591.666,66	-591.666,66	-591.666,66	-591.666,66	-591.666,66	-591.666,66	-591.666,74	-591.666,74	-7.100.000,00
Arrecadado	-729.114,50	-955.684,24	-640.575,06	-669.672,70	-804.854,36	-696.074,03	-606.996,19	-760.436,89	0,00	0,00	0,00	0,00	0,00	-5.863.407,97
Diferença	-137.447,84	-364.017,58	-48.908,40	-78.006,04	-213.187,70	-104.407,37	-15.329,53	-168.770,23	591.666,66	591.666,66	591.666,66	591.666,74	591.666,74	1.236.592,03
04171801510000000000 -														
Previsão	-130.000,00	-130.000,00	-130.000,00	-130.000,00	-130.000,00	-130.000,00	-130.000,00	-130.000,00	-130.000,00	-130.000,00	-130.000,00	-130.000,00	-130.000,00	-1.560.000,00
Arrecadado	-49.924,84	-10.446,84	-8.939,50	-11.637,86	-14.402,91	-10.000,73	-8.885,96	-8.406,18	0,00	0,00	0,00	0,00	0,00	-122.644,82
Diferença	80.075,16	119.553,16	121.060,50	118.362,14	115.597,09	119.999,27	121.114,04	121.593,82	130.000,00	130.000,00	130.000,00	130.000,00	130.000,00	1.437.355,18
04172801110000000000 -														
Previsão	-2.158.983,33	-2.158.983,33	-2.158.983,33	-2.158.983,33	-2.158.983,33	-2.158.983,33	-2.158.983,33	-2.158.983,33	-2.158.983,33	-2.158.983,33	-2.158.983,33	-2.158.983,37	-2.158.983,37	-25.907.800,00
Arrecadado	-2.406.836,39	-1.954.383,04	-2.837.951,62	-2.426.220,87	-2.333.259,97	-3.003.084,02	-3.070.181,45	-3.453.341,27	0,00	0,00	0,00	0,00	0,00	-21.485.258,63
Diferença	-247.853,06	204.600,29	-678.968,29	-267.237,54	-174.276,64	-844.100,69	-911.198,12	-1.294.357,94	2.158.983,33	2.158.983,33	2.158.983,33	2.158.983,37	2.158.983,37	4.422.541,37



ESTADO DE MATO GROSSO  
**PREFEITURA MUNICIPAL DE SORRISO**

CNPJ: 03.239.076/0001.62

Avenida Porto Alegre - 0002525 - Centro

Telefone (066)3545-4700

fazenda@sorriso.mt.gov.br

**PROGRAMAÇÃO FINANCEIRA E CRONOGRAMA MENSAL DE DESEMBOLSO REFERENTE A AGOSTO / 2021**  
**Conforme Artigo 8º da LC 101/2000**

Anexo II (Receita Prevista e Arrecadada)

04172801210000000000 -														
Previsão	-322.916,66	-322.916,66	-322.916,66	-322.916,66	-322.916,66	-322.916,66	-322.916,66	-322.916,66	-322.916,66	-322.916,66	-322.916,66	-322.916,66	-322.916,74	-3.875.000,00
Arrecadado	-263.600,42	-307.555,08	-415.898,57	-294.437,93	-296.500,52	-296.501,73	-431.760,86	-424.738,81	0,00	0,00	0,00	0,00	0,00	-2.730.993,92
Diferença	59.316,24	15.361,58	-92.981,91	28.478,73	26.416,14	26.414,93	-108.844,20	-101.822,15	322.916,66	322.916,66	322.916,66	322.916,74	1.144.006,08	
<b>Total Geral</b>														
Previsão	36.291.249,45	36.291.249,45	36.291.249,45	36.291.249,45	36.291.249,45	36.291.249,45	36.291.249,45	36.291.249,45	36.291.249,45	36.291.249,45	36.291.249,45	36.291.249,45	36.296.256,05	435.500.000,00
Arrecadado	33.210.160,57	33.278.115,71	40.371.307,74	42.591.889,15	49.493.555,94	38.926.273,88	52.773.427,13	44.444.021,82	0,00	0,00	0,00	0,00	0,00	335.088.751,94
Diferença	-3.081.088,88	-3.013.133,74	4.080.058,29	6.300.639,70	13.202.306,49	2.635.024,43	16.482.177,68	8.152.772,37	-36.291.249,45	-36.291.249,45	-36.291.249,45	-36.291.249,45	-36.296.256,05	-100.411.248,06