

EDITAL DE CONVOCAÇÃO PARA AUDIÊNCIA PÚBLICA FINAL PPA – PLANO PLURIANUAL 2022 - 2025



**EDITAL DE CONVOCAÇÃO**

O Município de Sorriso, Estado de Mato Grosso, em cumprimento as disposições da Lei Complementar 101/2000 e da Lei Complementar 131/2009, convida toda a População Sorrisense para participar da **AUDIÊNCIA PÚBLICA** que será realizada no dia **28 de Julho de 2021**, às 19 horas, no **Centro de Eventos Ari José Riedi – Auditório Magessi**, entretanto, considerando os decretos estaduais e municipais bem como as determinações da OMS – Organização Mundial de Saúde, a realização deste evento seguirá as normas de segurança preconizadas pelos mesmos.

A Audiência terá como objetivo a seguinte pauta:

**- APRESENTAÇÃO DA PROPOSTA DO PPA – PLANO PLURIANUAL 2022 – 2025 DO MUNICIPIO DE SORRISO – MT.**

Atendendo aos princípios da administração pública, consagrados em textos legais, fazemos o chamamento público para participar desta audiência.

Sorriso - MT, 09 de Julho de 2021.



**ARI GENÉZIO LAFIN**  
**PREFEITO MUNICIPAL**

# PUBLICAÇÃO DO EDITAL DE CONVOCAÇÃO DA AUDIÊNCIA PÚBLICA



**Tribunal de Contas**  
Mato Grosso  
(INSTRUMENTO DE CIDADANIA)

## Diário Oficial de Contas

### Tribunal de Contas de Mato Grosso



**Ano 10 Nº 2236**  
Divulgação quinta-feira, 15 de julho de 2021

– **Página 160**  
Publicação sexta-feira, 16 de julho de 2021

**Art. 2º** Declarar vago o cargo de Auxiliar de Serviços Gerais, que se encontrava preenchido pelo servidor ora aposentado.

**Art. 3º** Esta Portaria entra em vigor na data de sua publicação.

Sorriso, Estado de Mato Grosso, em 14 de julho de 2021.

Assinado Digitalmente  
**ARI GENÉZIO LAFIN**  
Prefeito Municipal

Dê-se ciência. Registre-se.  
Publique-se. Cumpra-se.

Assinado Digitalmente  
**ESTEVAM HUNGARO CALVO FILHO**  
Secretário de Administração

**PORTARIA Nº 1.168, DE 14 DE JULHO DE 2021.**  
Transfere para a inatividade a Servidora Elza Pereira de Carvalho Campos, do quadro de servidores ativos do município de Sorriso, e dá outras providências.

Art. 1º Genézio Lafin, Prefeito Municipal de Sorriso, Estado de Mato Grosso, no uso das atribuições legais que lhe são conferidas por lei e,

Considerando o teor da Portaria nº 052/2021, editada pelo Previsão – Fundo Municipal de Previdência Social dos Servidores do Município de Sorriso, a qual concede Aposentadoria por idade;

**R E S O L V E:**

Art. 1º Transferir para a inatividade a partir de 14 de julho de 2021, Elza Pereira de Carvalho Campos, matrícula nº 439, portadora do RG nº 0656496-0 SEP/MT, inscrita no CPF sob nº 420.345.591-49, empoadada no cargo de carreira de Professor de Educação Básica Pedagoga 20h/a, Classe B, Nível VI, em 02 de fevereiro de 2004, sob o regime estatutário, lotado na Secretaria Municipal de Educação e Cultura.

**Art. 2º** Declarar vago o cargo de Professor de Educação Básica Pedagoga 20h/a, que se encontrava preenchido pela servidora ora aposentada.

**Art. 3º** Esta Portaria entra em vigor na data de sua publicação.

Sorriso, Estado de Mato Grosso, em 14 de julho de 2021.

Assinado Digitalmente  
**ARI GENÉZIO LAFIN**  
Prefeito Municipal

Dê-se ciência. Registre-se.  
Publique-se. Cumpra-se.

Assinado Digitalmente  
**ESTEVAM HUNGARO CALVO FILHO**  
Secretário de Administração

**PORTARIA Nº 1.175, DE 14 DE JULHO DE 2021.**  
Designa Fiscal, e dá outras providências.

Art. 1º Genézio Lafin Prefeito Municipal de Sorriso, Estado de Mato Grosso, no uso das atribuições legais que lhe são conferidas por lei e;

**R E S O L V E:**

Art. 1º Designar Cassiane Polizzano Claus (titular) e Gabriela Polachini (substituta), fiscais das Atas de Registro de Preços nº 266/2021, 267/2021, 268/2021 e 269/2021, originadas do processo licitatório Pregão Presencial nº 052/2021, com a finalidade de Registro de preços para futura e eventual aquisição de materiais para execução de drenagem de águas pluviais e pavimentação asfáltica em vias do município de Sorriso – MT.

Art. 2º Revoga-se a Portaria nº 1.125 de 05 de julho de 2021.

Art. 3º Esta Portaria entra em vigor na data de sua publicação.

Sorriso, Estado de Mato Grosso, em 14 de julho de 2021.

Assinado Digitalmente  
**ARI GENÉZIO LAFIN**  
Prefeito Municipal

Dê-se ciência. Registre-se.  
Publique-se. Cumpra-se.

Assinado Digitalmente  
**ESTEVAM HUNGARO CALVO FILHO**  
Secretário de Administração

**PROCEDIMENTO ADMINISTRATIVO**

**EDITAL DE CONVOCAÇÃO**

O Município de Sorriso, Estado de Mato Grosso, em cumprimento as disposições da Lei Complementar 101/2000 e da Lei Complementar 131/2005, convida toda a População Sorrisense para participar da **AUDIÊNCIA PÚBLICA** que será realizada no dia 28 de Julho de 2021, às 19 horas, no Centro de Eventos Ari José Riedi – Auditório Magessi, entretanto, considerando os decretos estaduais e municipais bem como as determinações da OMS – Organização Mundial de Saúde, a realização deste evento seguirá as normas de segurança preconizadas pelos mesmos.

A Audiência terá como objetivo a seguinte pauta:

**APRESENTAÇÃO DA PROPOSTA DO PPA – PLANO PLURIANUAL 2022 – 2025 DO MUNICÍPIO DE SORRISO – MT.**

Atendendo aos princípios da administração pública, consagrados em textos legais, fazemos o chamamento público para participar desta audiência.

Sorriso – MT, 09 de Julho de 2021.

**ARI GENÉZIO LAFIN**  
PREFEITO MUNICIPAL

**PREFEITURA MUNICIPAL DE TANGARÁ DA SERRA**

**LICITAÇÃO**

**AVISO DE SUSPENSÃO – TOMADA DE PREÇOS Nº 036/2021, do tipo: MENOR PREÇO, com arrematada: GLOBAL, com o objeto: TERMO DE CONVÊNIO 867718/2018 – SUDAM, visando a CONTRATAÇÃO DE EMPRESA ESPECIALIZADA PARA EXECUÇÃO DO PROJETO DE CONSTRUÇÃO DO GALPÃO DA COOPERATIVA DE PRODUÇÃO DE MATERIAL RECICLÁVEL DE TANGARÁ DA SERRA – MT (COOPERTAN), localizado na Avenida das Américas, Lote 03, Quadra 05-01, Bairro Alto da Boa Vista – Jardim Industrial, conforme Projeto Básico, Cronograma Físico-Financeiro, Memorial Descritivo e Plano Organizacional em anexo, conforme as disposições da Lei nº 8.666/93, O MUNICÍPIO DE TANGARÁ DA SERRA – MT, através do Presidente da CPL nomeado pela Portaria nº 611/GPI/2021 de 01/04/2021, torna público aos interessados que, considerando pedido via e-mail de esclarecimento protocolado, haverá a necessidade de readaptações no referido edital. Considerando as alterações de valor que influenciam diretamente na elaboração de propostas, o certame acima, cuja data de abertura de documentos habilitatórios e de Propostas Comerciais, estava marcada para o dia 20 DE JULHO DE 2021, às 08:00 horas, na Sala de Licitações da Prefeitura, localizada na Avenida Brasil nº 2.351- N, 2º Piso, Bairro Jardim Europa, o certame licitatório torna-se SUSPENSO “SINE DIE”. O edital após notificado, estará disponível para acesso dos interessados através do site <http://www.tangaradaserra.mt.gov.br/licitacoes>. Melhoras informações poderão ser obtidas junto ao Departamento de Licitações, através do telefone (65) 3311-4600 / 4820. Tangará da Serra-MT, 14 de Julho de 2021. Marco de Oliveira Lopes – Presidente da CPL / Pregoeiro.**

**AVISO DE ABERTURA-PREGÃO PRESENCIAL Nº 809/2021- TIPO MENOR PREÇO POR ITEM. Objeto: REGISTRO DE PREÇOS, para futura e eventual CONTRATAÇÃO DE EMPRESA ESPECIALIZADA NA PRESTAÇÃO DE SERVIÇOS DE LAVA JATO, PARA ATENDER À FROTA DE VEÍCULOS DO MUNICÍPIO, conforme especificações constantes dos Anexos II e III, do Edital. Realização: 26 de Julho de 2021 às 09h00 horário oficial de Curitiba/MT. Fundamento legal: Lei nº 8.666/93, Lei nº 10.520/2002, Lei Complementar nº 123/2006. O Edital e seus anexos poderão ser baixados por download no endereço: [www.tangaradaserra.mt.gov.br/servicos/licitacao](http://www.tangaradaserra.mt.gov.br/servicos/licitacao). Observação: O Edital e seus anexos estarão disponíveis para acesso dos interessados a partir do dia 15 de julho de 2021, no link <http://www.tangaradaserra.mt.gov.br/licitacao>. Demais informações, poderão ser obtidas através do telefone 65-3311-4820, 65-3311-4809. Tangará da Serra- MT, 14 de julho de 2021. Janine Cristina Gruber Nogueira- Chefe do Departamento de Licitações e Contratos.**

**AVISO DE RESULTADO – PREGÃO ELETRÔNICO Nº 833/2021.**  
A Prefeitura Municipal de Tangará da Serra do Estado de Mato Grosso, depois de analisado o parecer jurídico e considerando a legalidade do procedimento, julgamento, habilitação e resultado relativo à licitação, modalidade Pregão Eletrônico nº 833/2021, do tipo: REGISTRO DE PREÇOS, para futura e eventual AQUISIÇÃO DE TECIDOS, AVIAMENTOS E MATERIAIS PARA ARTESANATO, AFIM DE ATENDER A DEMANDA DAS SECRETARIAS DESTA MUNICÍPIO, conforme especificações contidas no Termo de Referência e demais exigências estabelecidas neste Edital e seus anexos, torna público o resultado e homologação do certame acima referido, o qual também poderá ser acessado, através do link: <http://www.tangaradaserra.mt.gov.br/Resultado-de-Licitacao>. Tangará da Serra-MT, 15.07.2021. Dalila Cristian F. de Paz. – Pregoeira.

**PROCEDIMENTO ADMINISTRATIVO**

**TERMO ADITIVO Nº 0904/ADM/2021 AO CONTRATO Nº 9069/ADM/2019 - O MUNICÍPIO DE TANGARÁ DA SERRA-MT/ VITALAB CENTRO DE DIAGNÓSTICOS LABORATORIAIS LTDA - ME, JO presente Termo de Prorrogação tem por objeto prorrogar por mais 12 (doze) meses o prazo do Contrato nº 09069/ADM/2019 (objeto CREDENCIAMENTO DE PESSOAS JURÍDICAS ESPECIALIZADAS NA ÁREA DE SAÚDE, PARA PRESTAÇÃO DE SERVIÇOS DE EXAMES LABORATORIAIS, REFERENTE A ANÁLISES CLÍNICAS), passando a vigência inicial de 01.07.2019 a 01.07.2021, para 01.07.2019 a 01.07.2022, R\$ 970.000,00. Data de Assinatura 01.07.2021, Tangará da Serra-MT, 13 de junho de 2021. Osvalinda Barbosa de Souza Seta de Contratos.**

**TERMO DE APOSTILAMENTO Nº 05103/ADM/2021 AO CONTRATO Nº 0004/ADM/2021 - O MUNICÍPIO DE TANGARÁ DA SERRA-MT/ MAQUIPARS COMERCIO, IMPORTAÇÃO E EXPORTAÇÃO LTDA/ O presente Termo de Apostilamento tem por finalidade corrigir erro material na CLÁUSULA DÉCIMA QUARTA – DA DOTAÇÃO ORÇAMENTÁRIA item 14.1 do Contrato nº 0004/ADM/2021, passando a vigorar da seguinte forma:**

SECRETARIA MUNICIPAL DE MEIO AMBIENTE

Publicação Oficial do Tribunal de Contas de Mato Grosso – Lei Complementar 475 de 27 de setembro de 2012.  
Coordenação: SECRETARIA GERAL DO TRIBUNAL PLENO: Telefone (65) 3613-7678 - e-mail: doc\_toc@tce.mt.gov.br  
Rua Conde Manoel Ruyter Duarte, nº 238, Centro Municipal, Sorriso - Centro Político Administrativo – Caixa-CEP 78643-015

## ATA RELATIVO A AUDIÊNCIA PÚBLICA FINAL PPA – PLANO PLURIANUAL 2022 - 2025



### ATA RELATIVO A AUDIÊNCIA PÚBLICA FINAL DA APRESENTAÇÃO DA PROPOSTA DO PPA – PLANO PLURIANUAL 2022 – 2025 DO MUNICÍPIO DE SORRISO – MT.

Aos vinte e oito dias do mês de Julho do ano de dois mil e vinte e um, às dezenove horas, nas dependências do Auditório Farroupilha do Centro de Eventos Ari José Riedi, reuniu-se a equipe técnica da Secretaria Municipal de Fazenda do município de Sorriso para realização de audiência pública para apresentação da audiência final com a proposta do plano plurianual 2022 - 2025, em cumprimento aos dispositivos legais constantes da Lei Complementar 101/2000, Lei de Responsabilidade Fiscal em seus artigos 48 e 9º § 4º, e o Estatuto da Cidade. Iniciando os trabalhos, o Senhor Sérgio Kokova Silva, Secretário Municipal de Fazenda, iniciou a audiência e agradeceu a presença de todos e parabenizou toda a equipe técnica que trabalhou na construção do PPA – Plano Plurianual, fez um retrospecto de como foi realizado o planejamento, relatou que as equipes técnicas em Janeiro já se reuniram para tratar do PPA. Relembrou que durante o mês de Maio foram realizadas audiências temáticas com forte envolvimento dos munícipes. Passando a palavra ao Moacir Barbieri que frisou a importância dos cuidados ao covid-19 e apresentou um vídeo institucional sobre as ações do município para combater o Corona vírus, passando assim a palavra para o Senhor Juliano Maestro, da empresa Forgov Consultoria e Contabilidade, que presta serviços ao município de apoio técnico, assessoria e consultoria, voltados à gestão pública, o qual no uso da palavra cumprimenta os presentes e inicia a apresentação evidenciando que um dos objetivos da audiência é para a tomada de conhecimento da proposta do PPA. Explicou os conceitos de Plano Plurianual, sendo um instrumento de gestão pelos próximos 4 anos, 3 deles da gestão atual e o outro para gestão seguinte, com o princípio da continuidade. Apresentou a estrutura do plano, processo de elaboração que busca cumprir com as exigências atuais de acordo com a LRF, agradeceu a participação da população no preenchimento do formulário de sugestão de metas do plano plurianual. Dando sequência, falou sobre a metodologia na estimativa da Receita Orçamentaria, apresentou a Receita Projetada com um comparativo entre as arrecadações do ano de 2018, um total de 316.346.469,38, 6,52% a menos do orçamento **desse ano de 2021, que apresenta o valor de 464.370.000,00**, demonstrou também a meta prevista em 2022 com 621.860.000,00 e o **valor de 845.660.000,00 para 2025**. Em seguida apresentou um resumo das receitas arrecadadas, sendo a maior delas a receita de transferências correntes, que é o maior grupo de receita recebida pelo município, onde possui o ICMS, FPM, IPVA, Imposto sobre Exportação, transferências para saúde e educação, vindas do Governo Federal e Estadual. E a segunda maior: as receitas

oriundas de taxas, impostos e contribuições de melhoria, somando as duas, chega-se em um valor, aproximado, de 70% do total de receitas arrecadadas, continuando, passou a demonstrar as receitas por entidade, sendo elas: Prefeitura, Previso, Ager e Câmara de Vereadores. Prosseguindo, apresentou as metas do Plano Plurianual por órgão até o ano de 2025, onde a Prefeitura representa 93,08% do total, Previso 4,65%, Câmara com 2,12% e a AGER com 0,14%. Demonstrou também as metas por órgão e sua distribuição, sendo o de educação o maior em termos de financeiros, tendo 28,45% de participação do valor total do **plano plurianual que estima-se alcançar o valor de 2.908.605.000,00**, ou seja, no plano plurianual total a secretaria de educação tem como meta 827.374.783,27, ficando à frente do **fundo municipal de saúde, com 596.683.120,07**, segundo maior órgão, com a porcentagem de 20,51% sobre o valor total das metas do plano, deu continuidade na apresentação, demonstrando também as metas por programa de governo. Em seguida exibiu as metas de investimentos do plano plurianual por órgão e, dentro de cada um deles, seus programas, suas ações e a caracterização, iniciou falando sobre a **Câmara que tem uma meta de 3.400.000,00 de investimento** de 2022 a 2025, basicamente destinado para estruturação, investimento e modernização do prédio; **secretaria de fazenda com a meta de 3.260.000,00** para construção do corpo de bombeiros, aquisição de veículos, equipamentos e modernização tributária; **secretaria de educação e cultura com 89.212.400,00** para construção, ampliação, reforma de cemeis, escolas, quadras, aquisição de equipamentos e materiais permanentes, veículos para o transporte escolar; na área da cultura: construção e ampliação casa do pioneiro, modernização da biblioteca; **secretaria de obras e serviços públicos com o valor total de 88.850.000,00**, para construção, pavimentação asfáltica, sinalização de ruas, aquisição de veículos, implantação do programa eco em sorriso, ampliação e estruturação do transporte coletivo municipal; **secretaria de agricultura e meio ambiente com 13.400.000,00**, para aquisição de veículos, construção, reforma e ampliação do abrigo de animais, estruturação do parque tecnológico, fundo de aval, feiras para pequenos produtores; secretaria de assistência social com a meta de 16.060.000,00 para aquisição de veículos, equipamentos, materiais, ampliação, construção e reforma de capelas mortuárias, cras, cci, implantação e manutenção de projetos; **secretaria de desenvolvimento econômico estimando investir 26.900.000,00** em aquisição de veículos, equipamentos, materiais, ampliação e estruturação do aeroporto, reforma e reestruturação do centro de eventos, implementação de ações de promoção ao turismo; **secretaria de administração com a meta de valor de 30.679.000,00** para estruturação do departamento de patrimônio/almojarifado e do arquivo municipal, reforma administrativa e reestruturação do plano de carreira e concurso público, estruturação do departamento de recursos humanos, construção e estruturação do complexo cidadania e paço municipal;

**secretaria de governo com 170.000,00**, para aquisição de materiais e equipamentos permanentes; **secretaria de transportes com 71.563.520,00**, destinados a asfaltamento de estradas rurais, construção e recuperação de pontes, aquisição de veículos, máquinas pesadas e materiais permanentes; **secretaria de esporte e lazer com 39.740.000,00**, para o bolsa atleta, construção, reforma e ampliação de infraestruturas de quadras, ginásios e campos, construção e reestruturação do ginásio e complexo poliesportivo; **secretaria de cidade com 15.260.00,00**, para aquisição de veículos, materiais permanentes e desenvolvimento de programa habitacional; **secretaria de saúde e saneamento com 4.300.000,00**, destinados para construção e reformas de unidades administrativas da saúde; **fundo municipal de saúde com valor de 29.730.000,00**, para aquisição de veículos, equipamentos, materiais permanentes, construção, reformas e ampliação de unidades de saúde, tais como psf, ame, ceo e samu, construção e reestruturação de laboratório municipal, policlínica, centro de reabilitação e da maternidade municipal; **procuradoria geral com 120.000,00**; **controladoria geral com 48.000,00**; **secretaria de segurança pública, trânsito e defesa civil com o valor de 46.308.320,00**, para realização de concurso público, aquisição de equipamentos necessários para segurança pública, aquisição de veículos, e equipamentos para sinalização; **AGER estimando o valor de 70.000,00**, para aquisição de equipamentos, materiais permanentes, móveis e utensílios, fechando assim um valor **total de 494.472.040,00 para metas de investimento do plano plurianual**, deu continuidade na apresentação com **metas de custeio, gastos com ações continuadas até o ano de 2025, estimando um valor 2.419.532.960,00**. Foi dado abertura aos presentes para questionamento, com isso, não havendo nenhum, o Senhor Juliano Maestro passou a palavra para o Senhor Moacir Barbieri que inicialmente agradeceu o assessor pela apresentação, frisou que a gravação da audiência ficará salva nas redes sociais da prefeitura, o slide da apresentação estará disponível no site da prefeitura de Sorriso, através do link: <https://site.sorriso.mt.gov.br/storage/app/media/uploaded-files/ppa-sorriso-audiencia-publica-final-1.pptx>, destacou a importância da participação da população na gestão e planejamento, passou assim a palavra ao Senhor Celso Kozak, Vereador da cidade de Sorriso, que faz parte da comissão de Orçamento no Legislativo e participou de todas audiências públicas, que agradeceu a participação e presença de todos e ressaltou a importância do plano plurianual, que dá a oportunidade de aproximar ainda mais o cidadão com os serviços públicos, parabenizou as secretarias equipes, fez mais uma vez agradecimento e assim fez sua deixa, passou então a palavra para o Senhor Miraldo Gomes de Souza, Secretário Municipal Adjunto de Fazenda, que fez o uso da mesma para agradecer a presença de todos, a participação, parabenizou o atual Prefeito e Vice Prefeito pela forma que conduziram o plano plurianual, agradeceu todos secretários, a equipe técnica, a senhora Elizandra Andreolla, contadora do



município, o Senhor Juliano Maestro e todo os demais que ajudaram na construção do plano, com isso, não havendo mais nada a ser tratado, o secretário municipal adjunto de fazenda deu por encerrado a audiência agradecendo mais uma vez, determinando a lavratura desta ata, que segue assinada por mim, Miraldo Gomes de Souza e demais presentes que assim a quiserem, de acordo com a Lista de presença cujas assinaturas faz parte integrante da mesma.

LISTA DE PRESENÇA



**PREFEITURA DE  
SORRISO**  
CAPITAL NACIONAL DO AGRONEGÓCIO

**LISTA DE PRESENÇA DA AUDIÊNCIA PÚBLICA PARA APRESENTAÇÃO FINAL DA PROPOSTA DO  
PPA – PLANO PLURIANUAL 2022 – 2025 DO MUNICÍPIO DE SORRISO – MT, NO DIA 28 DE JULHO  
DE 2021, ÀS 19H, NO AUDITÓRIO MAGESSI NO CENTRO DE EVENTOS ARI JOSE RIEDI.**






NÚMERO	NOME/ASSINATURA	ENTIDADE/BAIRRO
1.	Flávia Santana	SEM S.O.P.
2.	Mário C. Zontana	SFAZ
3.	Valdineia P. Lima	SFAZ
4.	Evellyn F. de Rodrigues	Estudante
5.	B. Jordana A. Buzanti	Sifa 2
6.	Denisni A. Barbosa	SEM CAS.
7.	Silvia Gehring	CMS
8.	Leonir C. Simon	CMS
9.	Joseli Gomes	CUNCA
10.	Mileny Gomes	Sonho Meu
11.	Alaine Maurício das Neves	Soc. Fazenda
12.	Thiery Brizola	SEMEC
13.	Adriana Novillo de Bem	SEMEC
14.	Silvia K. Drechsler	SEMEC
15.	CELSO KOTAK	CAMARA MUNICIPAL
16.	Janilda Marcola	SEMHS.
17.	Denise S de Bene	Semfaz
18.	Luciane Rimentes	SEMFAZ - CMS
19.	Ediel Souse Santos	Pres. Mercado de Boqueiro
20.	Edir J. Maro	Pres. Farlov
21.	Uinaldo Gomes de Souza	SEMFAZ
22.	SERGIO ALVARO SILVA	N. SEMFAZ
23.	GRANJA A. MAIA	CONVENIOS
24.	Giuldo Oliveira Magalhães	Dep. de Convênio
25.	Gabriel R. Monaghan	SEMFAZ
26.	Fabrice Corne Corrallo	Sempaz
27.	Keila Araújo Alves	Sempaz
28.	Bruno Soares dos	Sempaz
29.	Francisco O. Nunes	Sempaz
30.	Marcos Roberto N. Soares	SEMFAZ
31.	Alcides Pereira	SEMFAZ
32.	Elinora S. Couto	SEMFAZ
33.	Clara D. de	SEC FAZ
34.	Camila Corralho	Soc. Fazenda

# PUBLICAÇÃO DA ATA DE AUDIÊNCIA PÚBLICA FINAL PPA – PLANO PLURIANUAL 2022 – 2025

← → ↻ 🔒 https://site.sorriso.mt.gov.br/transparencia/i/14472/audiencia-publica-ppa ☆ ⌵ 🏠 👤 ...

**PREFEITURA DE SORRISO**  
Cidade Agrícola do Brasil

[HOME](#) [AUDIÊNCIA PÚBLICA](#)  
**AUDIÊNCIA PÚBLICA PPA PPA/2021**

✉️     

---

**INFORMAÇÕES**

**Objeto**  
EDITAL DE CONVOCAÇÃO PARA AUDIÊNCIA PÚBLICA RELATIVO A APRESENTAÇÃO DO PPA 2022-2025

Publicado em **09 de julho de 2021**


Atualizado em **09 de julho de 2021**


Número/Referência **PPA**


Ano **2021**


Situação **Publicada**

**ANEXOS**

 EDITAL DE CONVOCAÇÃO.PDF  
219.23 KB


 ATA RELATIVA A AUDIÊNCIA.PDF  
1.41 MB





Não conseguiu encontrar o que estava procurando ? Acesse nosso  [SIC ONLINE](#) e abra uma solicitação.





---

**PREFEITURA MUNICIPAL DE SORRISO**  
A CAPITAL NACIONAL DO AGRONEGÓCIO

 Avenida Porto Alegre nº 2525 - Centro

 Horário de atendimento ao público: das 07:00 às 13:00

 (66) 3545 4700

Deseja receber nossa newsletter? Cadastre-se



SLIDES



PREFEITURA DE  
**SORRISO**  
CAPITAL NACIONAL DO AGRONEGÓCIO

## PLANO PLURIANUAL - PPA 2022-2025

AUDIÊNCIA PÚBLICA

quinta-feira, 29 de julho de 2021

### OBJETIVOS DA AUDIÊNCIA PÚBLICA



- Conceitos de PPA - Plano Plurianual
- Estimativa de Receita - Teto Plurianual
- Metas de Despesa
- Metas de Investimento
- Metas de Custeio

---

## CONCEITOS GERAIS

---

Conceitos gerais que envolvem o PPA

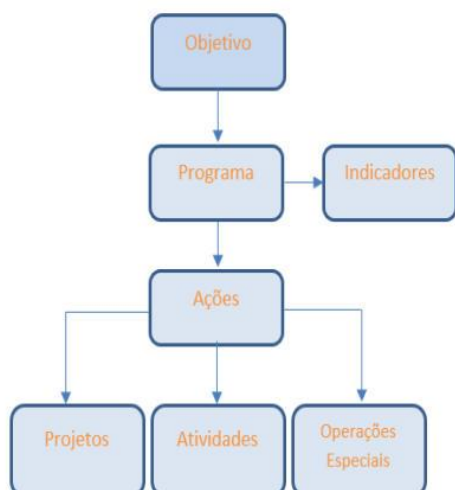
---

### PPA - PLANO PLURIANUAL



- Instrumento de planejamento que estabelece as diretrizes, objetivos e metas da Administração Pública para:
    - INVESTIMENTOS: Despesas de capital e outras delas decorrentes
    - MANUTENÇÃO: Programas de duração continuada
  - Declara as escolhas pactuadas com a sociedade e contribui para viabilizar os objetivos fundamentais da Gestão
  - Organiza a ação de governo na busca de um melhor desempenho da Administração Pública
  - Transforma o Plano de Governo em um Instrumento de Gestão
  - Plano de médio prazo: 4 anos → Vigência: 2º ano de mandato até o final do primeiro ano do mandato seguinte (continuidade)
  - Fundamentação Legal: art. 165 da Constituição Federal
-

## Estrutura do PLANO PLURIANUAL



- **Objetivos:** Deve expressar as escolhas de políticas públicas para a transformação de determinada realidade.
- **Programas:** Instrumento de organização da ação governamental.
- **Indicadores:** instrumento que permite medir o desempenho do programa no enfrentamento do problema ao longo do tempo.
- **Ações:** um instrumento de programação para alcançar o objetivo de um programa:
  - **Atividades:** operações que se realizam de modo contínuo e permanente para a manutenção do governo
  - **Projetos:** operações com tempo limitado para expandir a ação do governo
  - **Op. Especiais:** ações que não geram bens ou serviços de forma direta na ação do governo

## PROCESSO DE ELABORAÇÃO

Como será conduzido o processo de Elaboração

- [Decreto 501](#) de 14/04/2021 - Estabelecimento de equipes, forma de trabalho e cronograma:
- 15/04/2021: treinamento de Secretários/Equipes e entrega de formulários de levantamento de dados
- 30/04/2021: entrega do levantamento de dados pelas equipes
- 03/05/2021 a 31/05/2021: discussão com a Sociedade através das AUDIÊNCIAS PÚBLICAS TEMÁTICAS
- 03/05/2021 a 31/05/2021: consolidação de toda a base de dados levantadas pelas equipes e pela sociedade nas audiências
- 01/06/2021 a 15/06/2021: reavaliação geral das metas estabelecidas em reuniões junto a cada secretaria
- Até 30/06/2021: prazo final para a consolidação dos dados
- 27/07/2021: apresentação da proposta final do PPA em Audiência Pública
- Até 30/07/2021: encaminhamento do Projeto de Lei do PPA à Câmara de Vereadores

## EXIGÊNCIAS ATUAIS DE ACORDO COM A LRF

- **ÊNFASE NA REALIZAÇÃO DE RESULTADOS**
  - Orçamento moderno - ênfase nos fins (sociedade) e não nos meios (administração)
- **DEVE REFLETIR A REALIDADE**
  - LRF - (princípio do equilíbrio das contas públicas e metas realistas) deve refletir as demandas sociais e ter metas realistas
- **DEVE SER TRANSPARENTE**
  - Pressupostos da LRF: Ação transparente e planejada
- **PARTICIPAÇÃO SOCIAL**
  - Art. 48, Parágrafo Único da LRF - participação popular e discussão dos planos e orçamentos



---

# ESTIMATIVA DA RECEITA

Definição da Receita Prevista para o PPA

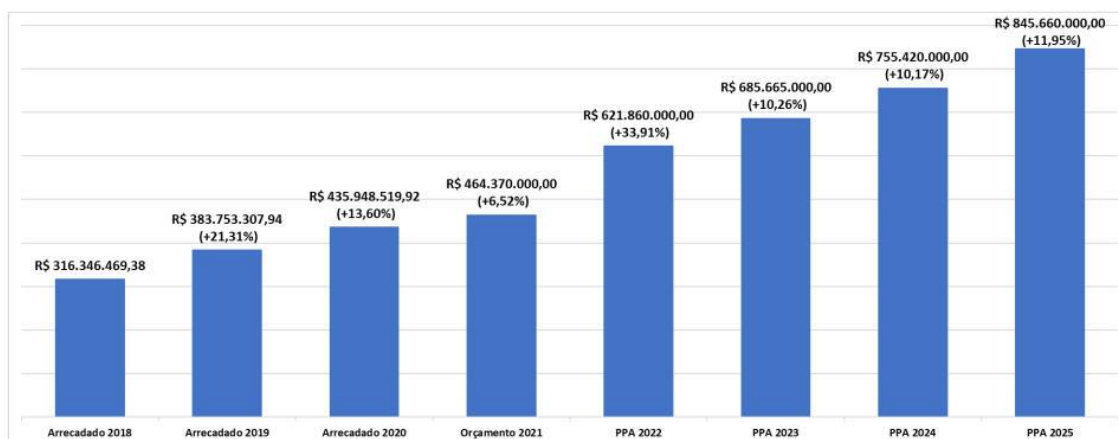
---

## ESTIMATIVA DA RECEITA ORÇAMENTÁRIA



- Processo coordenado pela Secretaria de Fazenda
  - Estabelece para as equipes de elaboração do PPA o volume de recursos projetados para cada ano do PPA
  - **É a base para a definição do Teto Plurianual**
  
  - **Metodologia:**
    - Baseada na série histórica de arrecadação das receitas ao longo dos anos
    - Corrigida por parâmetros de preço (efeito preço), de quantidade (efeito quantidade) e de alguma mudança de aplicação de alíquota em sua base de cálculo (efeito legislação)
    - Busca traduzir matematicamente o comportamento da arrecadação de uma determinada receita ao longo dos anos anteriores e refleti-la para os anos seguintes
    - Varia de acordo com a espécie de receita orçamentária que se quer projetar
    - Para cada receita deve ser avaliado o modelo matemático mais adequado para projeção, de acordo com a série histórica da sua arrecadação
-

## RECEITA PROJETADA



A previsão de momento para 2021 é de 511 milhões. Confirmando essa projeção o incremento de receita em 2022 ficará em 21,61%.

## RECEITA POR CATEGORIA ECONÔMICA / ORIGEM



Receita	Arrecadado 2018	Arrecadado 2019	Arrecadado 2020	Orçamento Atualizado 2021	PPA 2022	PPA 2023	PPA 2024	PPA 2025
<b>RECEITAS CORRENTES</b>	<b>300.515.933,70</b>	<b>363.758.093,40</b>	<b>404.732.565,79</b>	<b>422.610.000,00</b>	<b>570.810.000,00</b>	<b>634.295.000,00</b>	<b>707.730.000,00</b>	<b>796.200.000,00</b>
IMPOSTOS, TAXAS E CONTRIB. MELH.	78.570.310,61	103.564.160,76	104.057.791,43	118.625.800,00	151.491.000,00	171.450.050,00	194.860.770,00	223.440.958,00
CONTRIBUIÇÕES	11.609.093,92	12.051.515,59	11.632.271,67	11.183.000,00	13.900.000,00	14.780.000,00	15.745.000,00	16.826.000,00
RECEITA PATRIMONIAL	778.067,36	5.406.311,97	637.924,02	1.344.000,00	1.406.000,00	1.441.000,00	1.506.000,00	1.611.000,00
RECEITA DE SERVIÇOS	689.662,51	236.150,31	543.508,15	703.000,00	1.045.000,00	1.070.300,00	1.095.600,00	1.120.900,00
TRANSFERÊNCIAS CORRENTES	201.363.621,48	235.594.102,93	283.787.458,54	286.297.200,00	396.725.000,00	439.645.500,00	488.328.000,00	546.763.500,00
OUTRAS RECEITAS CORRENTES	7.505.177,82	6.905.851,84	4.073.611,98	4.457.000,00	6.243.000,00	5.908.150,00	6.194.630,00	6.437.642,00
<b>RECEITAS DE CAPITAL</b>	<b>1.618.436,82</b>	<b>3.088.732,55</b>	<b>13.367.055,29</b>	<b>23.821.000,00</b>	<b>31.250.000,00</b>	<b>30.270.000,00</b>	<b>25.140.000,00</b>	<b>25.160.000,00</b>
OPERAÇÕES DE CRÉDITO	-	1.500.000,00	8.374.617,66	10.170.000,00	5.150.000,00	5.150.000,00	-	-
ALIENAÇÃO DE BENS	-	302.940,00	-	2.100.000,00	2.100.000,00	1.120.000,00	1.140.000,00	1.160.000,00
TRANSFERÊNCIAS DE CAPITAL	1.618.436,82	1.285.792,55	4.992.437,63	11.551.000,00	24.000.000,00	24.000.000,00	24.000.000,00	24.000.000,00
<b>RECEITAS INTRA-ORÇAMENTÁRIAS</b>	<b>14.212.098,86</b>	<b>16.906.481,99</b>	<b>17.848.898,84</b>	<b>17.939.000,00</b>	<b>19.800.000,00</b>	<b>21.100.000,00</b>	<b>22.550.000,00</b>	<b>24.300.000,00</b>
<b>TOTAL</b>	<b>316.346.469,38</b>	<b>383.753.307,94</b>	<b>435.948.519,92</b>	<b>464.370.000,00</b>	<b>621.860.000,00</b>	<b>685.665.000,00</b>	<b>755.420.000,00</b>	<b>845.660.000,00</b>
Variação %		<b>21,31%</b>	<b>13,60%</b>	<b>6,52%</b>	<b>33,91%</b>	<b>10,26%</b>	<b>10,17%</b>	<b>11,95%</b>
Variação R\$		<b>67.406.838,56</b>	<b>52.195.211,98</b>	<b>28.421.480,08</b>	<b>157.490.000,00</b>	<b>63.805.000,00</b>	<b>69.755.000,00</b>	<b>90.240.000,00</b>

## RECEITA POR ENTIDADE



Entidade	2018	2019	2020	Prev. 2021	PPA 2022	PPA 2023	PPA 2024	PPA 2025
PREFEITURA	293.368.332	353.348.539	407.691.858	435.500.000	590.460.000	652.105.000	719.560.000	807.090.000
(-) REPASSE CÂMARA	9.431.012	9.189.489	9.156.042	14.895.000	14.619.640	14.867.580	15.205.680	15.815.240
RECEITA LÍQUIDA - PREFEITURA	283.937.320	344.159.051	398.535.816	420.605.000	575.840.360	637.237.420	704.354.320	791.274.760

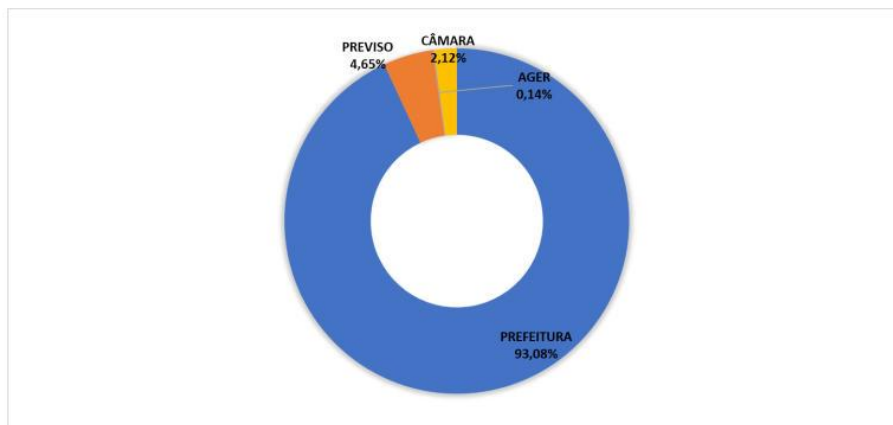
## METAS DE DESPESA

Valores Gerais sobre a Despesa do PPA

## METAS DO PPA POR ENTIDADE



Entidade	PPA 2022	PPA 2023	PPA 2024	PPA 2025	PPA TOTAL
<b>PREFEITURA</b>	575.542.000,00	636.934.000,00	704.044.000,00	790.952.000,00	<b>2.707.472.000,00</b>
PREVISO	30.500.000,00	32.600.000,00	34.800.000,00	37.400.000,00	135.300.000,00
AGER	900.000,00	960.000,00	1.060.000,00	1.170.000,00	4.090.000,00
<b>CÂMARA</b>	14.918.000,00	15.171.000,00	15.516.000,00	16.138.000,00	<b>61.743.000,00</b>
<b>Total</b>	<b>621.860.000,00</b>	<b>685.665.000,00</b>	<b>755.420.000,00</b>	<b>845.660.000,00</b>	<b>2.908.605.000,00</b>



## METAS DO PPA POR ÓRGÃO (SECRETARIA)



Órgão	PPA 2022	PPA 2023	PPA 2024	PPA 2025	PPA Total	%
01 CAMARA MUNICIPAL	14.918.000,00	15.171.000,00	15.516.000,00	16.138.000,00	61.743.000,00	2,12%
02 GABINETE DO PREFEITO	4.879.000,00	5.253.000,00	5.633.000,00	5.965.000,00	21.730.000,00	0,75%
03 SEC. FAZENDA	30.881.000,00	33.145.200,00	36.262.500,00	39.310.000,00	139.598.700,00	4,80%
04 SEC. EDUCAÇÃO E CULTURA	171.621.163,71	198.261.910,08	213.538.486,89	246.853.222,59	830.274.783,27	28,55%
05 SEC. OBRAS E SERVIÇOS PÚBLICOS	65.384.680,00	78.160.616,00	85.211.839,20	105.950.177,04	334.707.312,24	11,51%
06 SEC. AGRICULTURA E MEIO AMBIENTE	19.544.200,00	19.273.400,00	23.313.346,60	25.870.521,50	88.001.468,10	3,03%
07 SEC. SAÚDE E SANEAMENTO	11.513.000,00	12.334.200,00	14.155.485,00	14.827.120,00	52.829.805,00	1,82%
08 SEC. ASSISTÊNCIA SOCIAL	24.136.710,00	24.548.152,00	27.731.662,00	30.476.947,20	106.893.471,20	3,68%
09 SEC. DESENVOLVIMENTO ECONÔMICO	12.225.000,00	13.426.000,00	16.740.000,00	16.874.000,00	59.265.000,00	2,04%
10 SEC. ADMINISTRAÇÃO	21.095.000,00	23.962.000,00	29.730.000,00	27.887.000,00	102.674.000,00	3,53%
11 SEC. DE GOVERNO	3.343.000,00	3.599.500,00	3.936.000,00	4.302.000,00	15.180.500,00	0,52%
12 SEC. TRANSPORTES	24.381.043,98	30.097.797,27	39.980.372,15	45.895.306,72	140.354.520,12	4,83%
13 SEC. ESPORTE E LAZER	18.920.000,00	19.036.000,00	22.680.000,00	24.080.000,00	84.716.000,00	2,91%
14 SEC. DE CIDADE	6.695.000,00	7.881.500,00	10.600.000,00	11.360.000,00	36.536.500,00	1,26%
15 FUNDO MUNICIPAL DE SAUDE	139.863.202,31	145.697.524,65	150.085.688,16	164.736.704,95	600.383.120,07	20,64%
16 PREVISO	30.500.000,00	32.600.000,00	34.800.000,00	37.400.000,00	135.300.000,00	4,65%
17 PROCURADORIA GERAL	1.845.000,00	2.020.000,00	2.195.000,00	2.565.000,00	8.625.000,00	0,30%
18 CONTROLADORIA GERAL	910.000,00	940.000,00	970.000,00	1.000.000,00	3.820.000,00	0,13%
20 SEC. SEGURANÇA PÚBLICA, TRANSITO E DEFESA CIVIL	18.155.000,00	19.147.200,00	21.130.620,00	22.849.000,00	81.281.820,00	2,79%
21 AGER SORRISO	900.000,00	960.000,00	1.060.000,00	1.170.000,00	4.090.000,00	0,14%
99 RESERVA DE CONTINGENCIA	150.000,00	150.000,00	150.000,00	150.000,00	600.000,00	0,02%
<b>Total Geral</b>	<b>621.860.000,00</b>	<b>685.665.000,00</b>	<b>755.420.000,00</b>	<b>845.660.000,00</b>	<b>2.908.605.000,00</b>	<b>100,00%</b>



## METAS DO PPA POR PROGRAMAS DE GOVERNO



Programa de Governo	PPA 2022	PPA 2023	PPA 2024	PPA 2025	PPA Total	%
0001 GESTAO DAS ACOES DO LEGISLATIVO	14.619.640,00	14.867.580,00	15.205.680,00	15.815.240,00	60.508.140,00	2,08%
0002 GESTAO ADMINISTRATIVA, ORCAMENTARIA E FINANCEIRA	138.620.683,35	154.895.639,68	174.312.385,25	198.420.097,29	666.248.805,57	22,91%
0003 GESTAO DO PATRIMONIO, ALMOXARIFADO E ARQUIVO PUBL.	645.000,00	550.000,00	655.000,00	676.000,00	2.526.000,00	0,09%
0004 DEMOCRACIA E APERFEICOAMENTO DA GESTAO PUBLICA	5.260.000,00	6.327.000,00	10.340.000,00	6.226.000,00	28.153.000,00	0,97%
0005 MODERNIZACAO TRIBUTARIA	610.000,00	673.000,00	756.000,00	820.000,00	2.859.000,00	0,10%
0006 OPERACOES ESPECIAIS	9.900.000,00	10.500.000,00	11.250.000,00	12.100.000,00	43.750.000,00	1,50%
0007 PREVIDENCIA SOCIAL ATUANTE	30.500.000,00	32.600.000,00	34.800.000,00	37.400.000,00	135.300.000,00	4,65%
0008 PROCON - DIREITO DE TODOS	426.000,00	510.000,00	560.000,00	617.000,00	2.113.000,00	0,07%
0009 ADMINISTRACAO MANUT. E DESENV. DA AGER	900.000,00	960.000,00	1.060.000,00	1.170.000,00	4.090.000,00	0,14%
0010 GESTAO DO SUS	12.104.200,00	12.936.200,00	14.758.885,00	15.442.820,00	55.242.105,00	1,90%
0011 ATENCAO BASICA EM SAUDE	62.624.597,11	67.625.538,12	71.146.095,75	78.209.392,87	279.605.623,85	9,61%
0012 MEDIA E ALTA COMPLEXIDADE EM SAUDE	51.687.493,33	58.587.478,87	61.460.464,34	68.711.678,88	240.447.115,42	8,27%
0013 ASSISTENCIA FARMACEUTICA	8.606.380,00	9.184.462,40	10.076.423,39	10.685.333,26	38.552.599,05	1,33%
0014 VIGILANCIA EM SAUDE	4.203.671,20	4.289.245,26	4.506.104,68	4.680.099,94	17.679.121,08	0,61%
0015 ACOES DE SAUDE PARA O ENFRENTAMENTO DO CORONAVIRUS	12.807.860,67	5.447.410,00	2.335.650,00	1.881.120,00	22.472.040,67	0,77%
0016 EDUCANDO PARA TRANSFORMACAO E CIDADANIA	127.252.060,36	150.370.676,40	162.565.519,84	191.592.268,84	631.780.525,44	21,72%
0017 GESTAO DA ALIMENTACAO ESCOLAR	10.075.000,00	11.338.000,00	12.813.000,00	14.794.000,00	49.020.000,00	1,69%
0018 GESTAO DO TRANSPORTE ESCOLAR	11.900.000,00	12.100.000,00	13.200.000,00	13.800.000,00	51.000.000,00	1,75%
0019 EDUCACAO DIREITO DE TODOS	2.902.100,00	2.914.310,00	2.927.741,00	2.942.515,10	11.686.666,10	0,40%
0020 VALORIZACAO E PROMOCAO DA CULTURA	4.024.500,00	5.139.850,00	3.923.315,00	3.734.716,50	16.822.381,50	0,58%
0021 ATLETA SORRISENSE DO AMANHÃ	11.380.000,00	10.711.000,00	13.520.000,00	13.895.000,00	49.506.000,00	1,70%

## METAS DO PPA POR PROGRAMAS DE GOVERNO

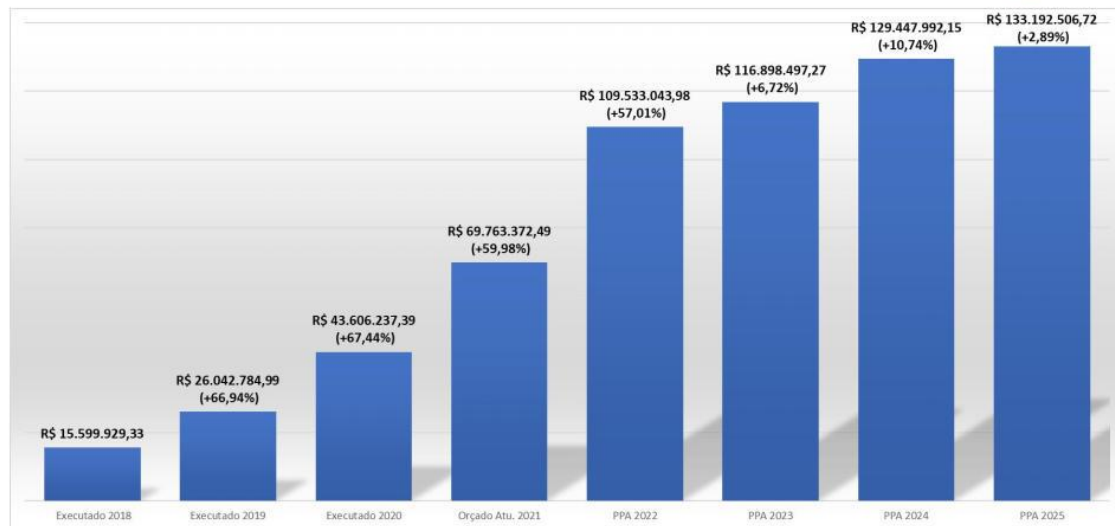


Programa de Governo	PPA 2022	PPA 2023	PPA 2024	PPA 2025	PPA Total	%
0022 PROTECAO SOCIAL BASICA	6.964.500,00	7.447.230,00	8.055.015,00	7.584.846,00	30.051.591,00	1,03%
0023 PROTECAO SOCIAL ESPECIAL	5.085.916,00	5.614.899,00	6.308.552,00	7.007.705,00	24.017.072,00	0,83%
0024 BENEFICIOS EVENTUAIS DA ASSISTENCIA SOCIAL	1.000.000,00	1.100.000,00	1.211.000,00	1.328.000,00	4.639.000,00	0,16%
0025 CRIANCAS DO FUTURO	2.961.200,33	3.259.090,00	4.102.905,00	4.619.804,20	14.942.999,20	0,51%
0026 GESTAO PROG. BOLSA FAMILIA E DO CADASTRO UNICO	336.194,00	369.733,00	406.766,00	447.402,00	1.560.095,00	0,05%
0027 PROGRAMA DE GERACAO DE TRABALHO E RENDA	2.700.000,00	3.200.000,00	5.700.000,00	5.200.000,00	16.800.000,00	0,58%
0028 FUNDO MUNICIPAL PARTILHADO DE INVESTIMENTO SOCIAIS	39.500,00	16.450,00	47.820,00	52.570,00	156.340,00	0,01%
0029 DESENVOLVIMENTO DA INFRAESTRUTURA URBANA	39.800.000,00	46.889.000,00	48.139.900,00	61.139.850,00	195.968.750,00	6,74%
0030 INFRAESTRUTURA DE TRANSPORTE	11.571.043,98	14.719.797,27	21.525.372,15	23.747.306,72	71.563.520,12	2,46%
0031 PLANEJAMENTO URBANISTICO E MOBILIDADE URBANA	6.495.000,00	7.651.500,00	10.350.000,00	11.080.000,00	35.576.500,00	1,22%
0032 CORPO DE BOMBEIROS OPERACIONALIZADO	1.141.000,00	850.000,00	915.000,00	645.000,00	3.551.000,00	0,12%
0033 FOMENTO A AGRICULTURA FAMILIAR	7.505.500,00	6.035.900,00	8.717.655,00	9.450.120,00	31.709.175,00	1,09%
0034 MEIO AMBIENTE SUSTENTAVEL	2.990.600,00	3.383.890,00	4.027.810,60	4.761.353,40	15.163.654,00	0,52%
0035 DESENVOLVIMENTO DO TURISMO	1.400.000,00	1.400.000,00	1.400.000,00	1.700.000,00	5.900.000,00	0,20%
0036 VIVER COM SEGURANCA	3.400.000,00	3.400.000,00	3.500.000,00	3.570.000,00	13.870.000,00	0,48%
0037 SORRISO - TRANSITO COM SEGURANCA	6.972.000,00	7.346.700,00	8.379.620,00	9.240.000,00	31.938.320,00	1,10%
9999 RESERVA DE CONTINGENCIA	448.360,00	453.420,00	460.320,00	472.760,00	1.834.860,00	0,06%
<b>Total Geral</b>	<b>621.860.000,00</b>	<b>685.665.000,00</b>	<b>755.420.000,00</b>	<b>845.660.000,00</b>	<b>2.908.605.000,00</b>	<b>100,00%</b>

# METAS DE INVESTIMENTO

Investimentos/Projetos do PPA

## DESPESA PROJETADA - INVESTIMENTOS



## INVESTIMENTOS POR ÓRGÃO



Órgão / Programa / Ação / Caracterização	PPA 2022	PPA 2023	PPA 2024	PPA 2025	PPA Total	%
<b>01 CAMARA MUNICIPAL</b>	<b>850.000</b>	<b>850.000</b>	<b>850.000</b>	<b>850.000</b>	<b>3.400.000</b>	<b>0,69%</b>
<b>0001 GESTAO DAS ACOES DO LEGISLATIVO</b>	<b>850.000</b>	<b>850.000</b>	<b>850.000</b>	<b>850.000</b>	<b>3.400.000</b>	<b>0,69%</b>
<b>10010 AMPLIACAO E REESTR. DO PREDIO DA CAMARA MUNICIPAL</b> <i>Construção, reforma, ampliação, modernização e reestruturação do prédio da câmara municipal.</i>	500.000	500.000	500.000	500.000	2.000.000	0,40%
<b>10020 REFORMA ADMINISTRATIVA E CONCURSO PUBLICO-CAMARA</b> <i>Realização de reforma administrativa, concursos públicos ou processos seletivos.</i>	50.000	50.000	50.000	50.000	200.000	0,04%
<b>10030 MODERNIZ. EQUIPAMENTOS/MATERIAL PERM. - CAMARA</b> <i>Aquisições para modernização e reposição de equipamentos e material permanente, veículos, mobiliário, computadores, impressoras para a Câmara Municipal.</i>	300.000	300.000	300.000	300.000	1.200.000	0,24%
<b>03 SEC. FAZENDA</b>	<b>1.130.000</b>	<b>780.000</b>	<b>850.000</b>	<b>500.000</b>	<b>3.260.000</b>	<b>0,66%</b>
<b>0002 GESTAO ADMINISTRATIVA, ORCAMENTARIA E FINANCEIRA</b>	<b>80.000</b>	<b>50.000</b>	<b>80.000</b>	<b>50.000</b>	<b>260.000</b>	<b>0,05%</b>
<b>10040 AQUIS. VEICULOS/EQUIP./MAT. PERMAN. - SEC. FAZENDA</b> <i>Gastos com aquisição de equipamentos, material permanente, móveis, utensílios, veículos e outros necessários a equipar a Sec. de Fazenda.</i>	80.000	50.000	80.000	50.000	260.000	0,05%
<b>0005 MODERNIZACAO TRIBUTARIA</b>	<b>250.000</b>	<b>280.000</b>	<b>320.000</b>	<b>350.000</b>	<b>1.200.000</b>	<b>0,24%</b>
<b>10050 MODERN. E MANUT. DE SOLUCOES E PROC.DE TECNOLOGIA</b> <i>Modernização e manutenção de soluções e processos de tecnologia de recursos próprios, PMAT e outros</i>	250.000	280.000	320.000	350.000	1.200.000	0,24%
<b>0032 CORPO DE BOMBEIROS OPERACIONALIZADO</b>	<b>800.000</b>	<b>450.000</b>	<b>450.000</b>	<b>100.000</b>	<b>1.800.000</b>	<b>0,36%</b>
<b>10060 CONSTRUCAO DO CORPO DE BOMBEIROS</b> <i>Construção do prédio do corpo de bombeiros</i>	800.000	450.000	450.000	100.000	1.800.000	0,36%

## INVESTIMENTOS POR ÓRGÃO



Órgão / Programa / Ação / Caracterização	PPA 2022	PPA 2023	PPA 2024	PPA 2025	PPA Total	%
<b>04 SEC. EDUCACAO E CULTURA</b>	<b>21.680.000</b>	<b>26.305.000</b>	<b>24.221.000</b>	<b>19.006.400</b>	<b>91.212.400</b>	<b>18,65%</b>
<b>0016 EDUCANDO PARA TRANSFORMACAO E CIDADANIA</b>	<b>17.355.000</b>	<b>21.115.000</b>	<b>20.461.000</b>	<b>15.665.400</b>	<b>74.596.400</b>	<b>15,25%</b>
<b>10070 CONSTR./REFORM./AMPL. DE QUADRAS/GINASIOS - EDUC.</b> <i>Construção, reforma e ampliação de quadras esportivas nas escolas municipais.</i>	1.100.000	1.200.000	1.300.000	1.400.000	5.000.000	1,02%
<b>10080 CONSTR./REFORM./AMPL. DE CEMEIS/PLAYGROUNDS - EDUC.</b> <i>Construção, reforma, ampliação e adequação de CEMEIS (Nova Horizonte, Bom Jesus, Capellari, São Domingos, Mário Raiter, São José, Estrela do Sul, dentre outros) e playgrounds.</i>	4.600.000	5.000.000	4.000.000	4.500.000	18.100.000	3,70%
<b>10090 AQUIS. EQUIPAMENTOS/MAT. PERMAN. - ENS. INFANTIL</b> <i>Aquisição de equipamentos e material permanente, mobiliário em geral, equipamentos de processamento de dados, veículos para o Ensino Infantil.</i>	1.205.000	1.920.000	1.590.000	1.525.000	6.240.000	1,28%
<b>10100 CONSTR./REFORM./AMPL. DE ESCOLAS - ENS.FUNDAMENTAL</b> <i>Construção, reforma, ampliação e adequação de escolas do ensino fundamental (EM Mário Raiter - 16 salas, EM Santa Maria - 16 Salas, EM Leônicio Const. - 4 Salas, EM Distr. Primavera 4 Salas, dentre outras).</i>	3.000.000	5.000.000	5.000.000	2.000.000	15.000.000	3,07%
<b>10110 AQUIS. EQUIPAMENTOS/MAT. PERMAN. - ENS. FUNDAM.</b> <i>Aquisição de equipamentos, material permanente, mobiliário em geral, equipamentos de processamento de dados e veículos para o Ensino Fundamental.</i>	2.050.000	2.495.000	3.071.000	3.740.400	11.356.400	2,32%
<b>10150 CONSTR./REFORM./AMPL. ESCOLAS/QUADRAS PARC. ESTADO</b> <i>Construção, reforma, ampliação e adequação de escolas/quadras esportivas estaduais (EE Tiradentes - Nova Escola KAIABI, EE Mário Raiter - Nova Escola, dentre outras).</i>	4.000.000	4.000.000	4.000.000	1.000.000	13.000.000	2,66%
<b>10160 CONSTR./REFORM./AMPL. DE ESPACOS PUBL. DA EDUCACAO</b> <i>Construção, reforma, ampliação e adequação de espaços públicos destinados a educação - PROGRAMA REVITALIZAÇÃO.</i>	1.400.000	1.500.000	1.500.000	1.500.000	5.900.000	1,21%
<b>0017 GESTAO DA ALIMENTACAO ESCOLAR</b>	<b>100.000</b>	<b>100.000</b>	<b>100.000</b>	<b>100.000</b>	<b>400.000</b>	<b>0,08%</b>
<b>10130 AQUIS. VEICULOS/EQUIP./MAT. PERMAN. - ALIM.ESCOLAR</b> <i>Aquisição de material de consumo, mobiliário e veículos para o departamento de nutrição escolar</i>	100.000	100.000	100.000	100.000	400.000	0,08%
<b>0018 GESTAO DO TRANSPORTE ESCOLAR</b>	<b>700.000</b>	<b>700.000</b>	<b>700.000</b>	<b>700.000</b>	<b>2.800.000</b>	<b>0,57%</b>
<b>10180 AQUISICAO DE VEICULOS PARA O TRANSPORTE ESCOLAR</b> <i>Aquisição de veículos para o departamento de transporte escolar</i>	700.000	700.000	700.000	700.000	2.800.000	0,57%

## INVESTIMENTOS POR ÓRGÃO



Órgão / Programa / Ação / Caracterização	PPA 2022	PPA 2023	PPA 2024	PPA 2025	PPA Total	%
<b>04 SEC. EDUCAÇÃO E CULTURA</b>	<b>21.680.000</b>	<b>26.305.000</b>	<b>24.221.000</b>	<b>19.006.400</b>	<b>91.212.400</b>	<b>18,65%</b>
<b>0019 EDUCAÇÃO DIREITO DE TODOS</b>	<b>1.800.000</b>	<b>1.800.000</b>	<b>1.800.000</b>	<b>1.800.000</b>	<b>7.200.000</b>	<b>1,47%</b>
<b>10680 SUBVENCÕES PARA EDUCAÇÃO ESPECIAL - APAE</b> <i>Despesas com subvenções sociais destinadas a manutenção das ações de educação especial - APAE</i>	1.800.000	1.800.000	1.800.000	1.800.000	7.200.000	1,47%
<b>0020 VALORIZAÇÃO E PROMOÇÃO DA CULTURA</b>	<b>1.725.000</b>	<b>2.590.000</b>	<b>1.160.000</b>	<b>741.000</b>	<b>6.216.000</b>	<b>1,27%</b>
<b>10120 CONSTRUÇÃO E ESTRUTURAÇÃO DA CASA DO PIONEIRO</b>	400.000	0	0	0	400.000	0,08%
<i>Construção e estruturação da "Casa do Pioneiro".</i>						
<b>10140 MODERNIZAÇÃO E ESTRUTURAÇÃO DA BIBLIOTECA</b>	390.000	430.000	575.000	530.000	1.925.000	0,39%
<i>Modernização, implementação, aquisição de materiais de consumo e permanentes destinadas a Biblioteca.</i>						
<b>10170 CONSTR./REFORM./AMPL. DE ESPAÇOS PUBL. DA CULTURA</b>	935.000	2.160.000	585.000	211.000	3.891.000	0,80%
<i>Construção, reforma, ampliação e adequação de espaços destinados a cultura/oficinas para cultura.</i>						
<b>05 SEC. OBRAS E SERVIÇOS PÚBLICOS</b>	<b>19.350.000</b>	<b>23.690.000</b>	<b>21.800.000</b>	<b>31.010.000</b>	<b>95.850.000</b>	<b>19,60%</b>
<b>0029 DESENVOLVIMENTO DA INFRAESTRUTURA URBANA</b>	<b>19.350.000</b>	<b>23.690.000</b>	<b>21.800.000</b>	<b>31.010.000</b>	<b>95.850.000</b>	<b>19,60%</b>
<b>10190 CONSTRUÇÃO E SINALIZAÇÃO DE CICLOVIAS</b>	1.000.000	700.000	700.000	1.600.000	4.000.000	0,82%
<i>Despesas com obras de construção e sinalização de cicloviárias (Ciclovia em torno do anel viário, dentre outras)</i>						
<b>10200 DRENAGEM, RECAPEAMENTO E PAVIMENTAÇÃO ASFALTICA</b>	10.250.000	12.550.000	12.250.000	16.250.000	51.300.000	10,49%
<i>Realização de drenagem, recapeamento e pavimentação asfáltica do perímetro urbano e distritos</i>						
<i>- Av. Lupicio Rodrigues - Acesso BR 163</i>						
<i>- Recop. Ruas/Av. Perímetro Urbano CBUQ e Microrevestimento</i>						
<i>- Distrito Boa Esperança, Primavera e Caravágio</i>						
<i>- Drenagem Av. Tancredia Neves - próx. a Feira</i>						
<i>- Ponte Rio Lira - Av. Blumenau</i>						
<i>- Pavim. Acesso Galnax</i>						
<i>- Reestr. Av. Brescansin</i>						
<i>- Av. Curitiba - Cruzamento BR 163</i>						
<i>- Pavim. Traversa Urbana</i>						
<i>- Anel Viário: Drenagem, Pavimentação e Iluminação LED</i>						

## INVESTIMENTOS POR ÓRGÃO



Órgão / Programa / Ação / Caracterização	PPA 2022	PPA 2023	PPA 2024	PPA 2025	PPA Total	%
<b>04 SEC. EDUCAÇÃO E CULTURA</b>	<b>21.680.000</b>	<b>26.305.000</b>	<b>24.221.000</b>	<b>19.006.400</b>	<b>91.212.400</b>	<b>18,65%</b>
<i>Aquisição de veículos, caminhões, máquinas pesadas, móveis e equip. destinados SEMOSP na realização de suas atividades.</i>	2.000.000	3.200.000	1.500.000	5.700.000	12.400.000	2,54%
<b>10220 CONSTR./REFORM./AMPL./RESTRUT. DE PRACAS PÚBLICAS</b>	1.550.000	1.660.000	1.770.000	1.880.000	6.860.000	1,40%
<i>Reforma, estruturação e implantação de praças, canteiros e parques no perímetro urbano e distritos do município (Praça Jd. Aurora, Praça Vila Romana, dentre outras).</i>						
<b>10230 IMPLANTAÇÃO E ESTRUTURAÇÃO DO PROGRAMA ECO SORRISO</b>	1.250.000	1.280.000	1.280.000	1.280.000	5.090.000	1,04%
<i>Implantação e estruturação do Programa Eco Sorriso.</i>						
<b>10240 CONSTR./REFORMA/AMPLIAÇÃO DE PREDIOS PÚBLICOS</b>	250.000	250.000	250.000	250.000	1.000.000	0,20%
<i>Revitalização de prédios públicos e obras de infraestrutura urbana realizadas através de execução direta.</i>						
<b>10250 CONSTRUÇÃO E ESTRUTURAÇÃO DE USINA FOTOVOLTAICA</b>	3.000.000	4.000.000	4.000.000	4.000.000	15.000.000	3,07%
<i>Construção e estruturação de usina fotovoltaica (Energia Solar).</i>						
<b>10710 AMPLIAÇÃO E ESTRUTURAÇÃO DO TRANSP. COLETIVO MUN.</b>	50.000	50.000	50.000	50.000	200.000	0,04%
<i>Gastos com a estruturação e ampliação do transporte coletivo urbano (estruturação de 15 mini pontos, dentre outros).</i>						
<b>06 SEC. AGRICULTURA E MEIO AMBIENTE</b>	<b>4.800.000</b>	<b>3.120.000</b>	<b>2.764.000</b>	<b>2.716.800</b>	<b>13.400.800</b>	<b>2,74%</b>
<b>0002 GESTÃO ADMINISTRATIVA, ORÇAMENTARIA E FINANCEIRA</b>	<b>2.100.000</b>	<b>2.200.000</b>	<b>2.050.000</b>	<b>2.050.000</b>	<b>8.400.000</b>	<b>1,72%</b>
<b>10260 AQUIS. VEÍCULOS/EQUIP./MAT. PERMAN. - AGRICULTURA</b>	700.000	700.000	1.000.000	1.000.000	3.400.000	0,70%
<i>Gastos com a aquisição de equipamentos, material permanente, móveis, utensílios, destinados a equipar e estruturar o segmento de Agricultura do SAMM.</i>						
<b>10290 CONSTR./REFORM./AMPL. DO ABRIGO DE ANIMAIS</b>	400.000	500.000	50.000	50.000	1.000.000	0,20%
<i>Construção, reforma, ampliação e estruturação do Abrigo de Animais.</i>						
<b>10310 ESTRUTURAÇÃO DO PARQUE TECNOLÓGICO</b>	1.000.000	1.000.000	1.000.000	1.000.000	4.000.000	0,82%
<i>Construção, ampliação, estruturação, aquisição de equipamentos, material permanente e demais materiais necessários ao Parque Tecnológico.</i>						

## INVESTIMENTOS POR ÓRGÃO



Órgão / Programa / Ação / Caracterização	PPA 2022	PPA 2023	PPA 2024	PPA 2025	PPA Total	%
<b>06 SEC. AGRICULTURA E MEIO AMBIENTE</b>	<b>4.800.000</b>	<b>3.120.000</b>	<b>2.764.000</b>	<b>2.716.800</b>	<b>13.400.800</b>	<b>2,74%</b>
0002 GESTAO ADMINISTRATIVA, ORCAMENTARIA E FINANCEIRA	2.100.000	2.200.000	2.050.000	2.050.000	8.400.000	1,72%
0033 FOMENTO A AGRICULTURA FAMILIAR	2.500.000	700.000	450.000	350.000	4.000.000	0,82%
10270 CONSTR./REF./AMPL. BARRACOES PARA FEIRAS PEQ.PROD. <i>Construção, reforma, ampliação e estruturação de barracões para feiras (Reforma Barracão Jonas Pinheiro, Concl. Barracão de Vendas de Produtos - Jonas Pinheiro, Reforma/Ampl. Mini CEASA, dentre outros).</i>	750.000	600.000	350.000	250.000	1.950.000	0,40%
10300 IMPLEMENTACAO DO FUNDO DE AVAL DA AGRIC. FAMILIAR <i>Criação fundo de aval da agricultura familiar para pequenos produtores (Programa em Parceria com Bancos)</i>	1.000.000	100.000	100.000	100.000	1.300.000	0,27%
10860 EXECUCAO DE PROJETOS DE GEOREFERENCIAMENTO <i>Execução de projetos de georeferenciamento (Jonas Pinheiro - Georeferenciamento Geral, dentre outros).</i>	250.000	0	0	0	250.000	0,05%
10870 CONSTR./REF./AMPL. DE FABRICA DE RACAO <i>Construção, reforma, ampliação e estruturação da Fábrica de Ração (Assentamento Jonas Pinheiro, dentre outros).</i>	500.000	0	0	0	500.000	0,10%
0034 MEIO AMBIENTE SUSTENTAVEL	200.000	220.000	264.000	316.800	1.000.800	0,20%
10280 AQUIS. VEICULOS/EQUIP./MAT.PERMAN. - MEIO AMBIENTE <i>Despesas com aquisição de veículos de passeio e utilitários, mobiliário em geral, equipamentos de processamento de dados, estação meteorológica para o segmento de Meio Ambiente do SAMA.</i>	200.000	220.000	264.000	316.800	1.000.800	0,20%
<b>08 SEC. ASSISTÊNCIA SOCIAL</b>	<b>5.015.000</b>	<b>3.570.000</b>	<b>3.925.000</b>	<b>4.550.000</b>	<b>17.060.000</b>	<b>3,49%</b>
0002 GESTAO ADMINISTRATIVA, ORCAMENTARIA E FINANCEIRA	2.500.000	1.050.000	1.400.000	2.500.000	7.450.000	1,52%
10340 AQUIS. VEICULOS/EQUIP./MAT. PERMAN. - SEMAS <i>Gastos com a aquisição de equipamentos, material permanente, móveis, utensílios, veículos, destinados a equipar e estruturar a SEMAS.</i>	400.000	400.000	750.000	850.000	2.400.000	0,49%
10370 CONSTR./REFORM./AMPL. DE OUTRAS UNID. ASSIST. SOC. <i>Construção ampliação e reforma da conselho tutelar, centros de múltiplo uso, barracão social e armazém social. - Barracão Múltiplo uso - Distr. Primavera</i>	600.000	600.000	600.000	600.000	2.400.000	0,49%

## INVESTIMENTOS POR ÓRGÃO



Órgão / Programa / Ação / Caracterização	PPA 2022	PPA 2023	PPA 2024	PPA 2025	PPA Total	%
<b>08 SEC. ASSISTÊNCIA SOCIAL</b>	<b>5.015.000</b>	<b>3.570.000</b>	<b>3.925.000</b>	<b>4.550.000</b>	<b>17.060.000</b>	<b>3,49%</b>
0002 GESTAO ADMINISTRATIVA, ORCAMENTARIA E FINANCEIRA	2.500.000	1.050.000	1.400.000	2.500.000	7.450.000	1,52%
10880 CONSTR./REFORM./AMPL. DE CAPELAS MORTUARIAS <i>Construção, reforma, ampliação e estruturação de capelas mortuárias (Distr. Primavera, Zona Leste, Distr. Boa Esperança, dentre outros).</i>	1.500.000	50.000	50.000	1.050.000	2.650.000	0,54%
0022 PROTECAO SOCIAL BASICA	1.500.000	1.500.000	1.500.000	500.000	5.000.000	1,02%
10330 CONSTR./REFORM./AMPL. DE CRAS/CCI/ESP. UNIF. SCFV <i>Construção, reforma, ampliação e estruturação de CRAS, CCI e espaço unificado para SCFV.</i>	1.500.000	1.500.000	1.500.000	500.000	5.000.000	1,02%
0023 PROTECAO SOCIAL ESPECIAL	1.015.000	1.020.000	1.025.000	1.550.000	4.610.000	0,94%
10350 IMPLANT. E MANUT. DO PROJETO FAMILIA ACOLHEDORA <i>O projeto família acolhedora objetivando o acolhimento de crianças e adolescentes com medidas protetivas de afastamento de sua família de origem, através do incentivo financeiro a famílias acolhedoras.</i>	15.000	20.000	25.000	30.000	90.000	0,02%
10360 CONSTR./REFORM./AMPL. DE UNID. DE PROT. ESPECIAL <i>Construção, ampliação, reforma do CREAS e das unidades de acolhimento para crianças, adolescentes, mulheres e idosos. - Abrigo da Criança (Reforma/Ampliação) - Abrigo da Mulher (Reforma/Ampliação) - Revitalização (mão de obra direta)</i>	1.000.000	1.000.000	1.000.000	1.520.000	4.520.000	0,92%
<b>09 SEC. DESENVOLVIMENTO ECONÔMICO</b>	<b>5.050.000</b>	<b>5.700.000</b>	<b>8.450.000</b>	<b>7.700.000</b>	<b>26.900.000</b>	<b>5,50%</b>
0002 GESTAO ADMINISTRATIVA, ORCAMENTARIA E FINANCEIRA	2.450.000	2.600.000	2.850.000	2.600.000	10.500.000	2,15%
10380 AQUIS. VEICULOS/EQUIP./MAT. PERMAN. - SEMDE <i>Aquisição de móveis, utensílios e mat. perm. equipamentos, veículos para SEMDE e centro de eventos.</i>	250.000	250.000	250.000	250.000	1.000.000	0,20%
10390 AMPLIACAO E ESTRUTURACAO DO AEROPORTO REGIONAL <i>Ampliar, estruturar e equipar o aeroporto regional em condição para operacionalização (ampliação do terminal de embarque dentre outras obras).</i>	1.400.000	1.400.000	2.100.000	2.100.000	7.000.000	1,43%

## INVESTIMENTOS POR ÓRGÃO



Órgão / Programa / Ação / Caracterização	PPA 2022	PPA 2023	PPA 2024	PPA 2025	PPA Total	%
<b>09 SEC. DESENVOLVIMENTO ECONÔMICO</b>	<b>5.050.000</b>	<b>5.700.000</b>	<b>8.450.000</b>	<b>7.700.000</b>	<b>26.900.000</b>	<b>5,50%</b>
<b>0002 GESTAO ADMINISTRATIVA, ORCAMENTARIA E FINANCEIRA</b>	<b>2.450.000</b>	<b>2.600.000</b>	<b>2.850.000</b>	<b>2.600.000</b>	<b>10.500.000</b>	<b>2,15%</b>
<b>10410 REESTRUTURACAO E REFORMA DO CENTRO DE EVENTOS ARI</b> <i>Reestruturação e reforma do centro de eventos Ari Riedi (Climatização, Projeto Bombeiros, Revisão de Instalações Elétricas, Troca de piso/carpeta, Troca de telhado e cobertura, Concerto de Ferro/Gesso, dentre outros)</i>	800.000	950.000	500.000	250.000	2.500.000	0,51%
<b>0027 PROGRAMA DE GERACAO DE TRABALHO E RENDA</b>	<b>2.400.000</b>	<b>2.900.000</b>	<b>5.400.000</b>	<b>4.900.000</b>	<b>15.600.000</b>	<b>3,19%</b>
<b>10420 PROJETO CONDOMINIO EMPRESARIAL SORRISO</b> <i>Condomínio empresarial de 20 barracões de aproximadamente 100 a 150 metros quadrados cada destinada a empresas industriais de pequena e média porte</i>	0	500.000	3.000.000	2.500.000	6.000.000	1,23%
<b>10430 IMPLEMENT. BANCO DO EMPREENDEDOR/FUNDO DE INVEST.</b> <i>Despesas com liberação de financiamento a pequenos empresários para fomento ao negocio</i>	1.400.000	1.400.000	1.400.000	1.400.000	5.600.000	1,15%
<b>10440 IMPLEMENTACAO DO FUNDO DE AVAL</b> <i>Liberação de fundo garantidor para avais liberados a pequenos empresários.</i>	1.000.000	1.000.000	1.000.000	1.000.000	4.000.000	0,82%
<b>0035 DESENVOLVIMENTO DO TURISMO</b>	<b>200.000</b>	<b>200.000</b>	<b>200.000</b>	<b>200.000</b>	<b>800.000</b>	<b>0,16%</b>
<b>10400 IMPLEMENTACAO DE ACOES DE PROMOCAO AO TURISMO</b> <i>Implementação de ações de promoção ao turismo (finalização turística; portal turístico na web; desenvolvimento de campanhas para fomento ao turismo; assessoria em atualização da legislação turística; apoio a projetos locais ligados ao turismo.)</i>	200.000	200.000	200.000	200.000	800.000	0,16%
<b>10 SEC. ADMINISTRAÇÃO</b>	<b>5.905.000</b>	<b>6.877.000</b>	<b>10.995.000</b>	<b>6.902.000</b>	<b>30.679.000</b>	<b>6,27%</b>
<b>0003 GESTAO DO PATRIMONIO, ALMOXARIFADO E ARQUIVO PUBL.</b>	<b>645.000</b>	<b>550.000</b>	<b>655.000</b>	<b>676.000</b>	<b>2.526.000</b>	<b>0,52%</b>
<b>10460 ESTRUTURACAO DO DPTO. DE PATRIMONIO/ALMOXARIFADO</b> <i>Gastos com a aquisição de equipamento e demais despesas para melhorar o controle dos bens junto ao departamento de patrimônio e almoxarifado.</i>	225.000	188.000	260.000	238.000	911.000	0,19%
<b>10480 ESTRUTURACAO DO ARQUIVO MUNICIPAL</b> <i>Montar, implementar e estruturar o arquivo municipal diminuindo espaço, e aumentando a segurança dos registros.</i>	420.000	362.000	395.000	438.000	1.615.000	0,33%

## INVESTIMENTOS POR ÓRGÃO



Órgão / Programa / Ação / Caracterização	PPA 2022	PPA 2023	PPA 2024	PPA 2025	PPA Total	%
<b>10 SEC. ADMINISTRAÇÃO</b>	<b>5.905.000</b>	<b>6.877.000</b>	<b>10.995.000</b>	<b>6.902.000</b>	<b>30.679.000</b>	<b>6,27%</b>
<b>0004 DEMOCRACIA E APERFEIÇOAMENTO DA GESTAO PUBLICA</b>	<b>5.260.000</b>	<b>6.327.000</b>	<b>10.340.000</b>	<b>6.226.000</b>	<b>28.153.000</b>	<b>5,76%</b>
<b>10450 REALIZAR REFORMA ADM./REESTR. PCCV/CONCURSO PUBL.</b> <i>Realização de concursos públicos, testes seletivos, reforma administrativa, revisão de PCCS e outras despesas afins.</i>	100.000	120.000	100.000	100.000	420.000	0,09%
<b>10470 ESTRUTURACAO DO DEPARTAMENTO DE RECURSOS HUMANOS</b> <i>Implantação e estruturação do RH com ênfase no desenvolvimento das políticas de atenção a saúde do servidor e capacitação de servidores</i>	160.000	207.000	240.000	276.000	883.000	0,18%
<b>10490 CONSTRUCAO E ESTRUTURACAO DO COMPLEXO CIDADANIA</b> <i>Construção e estruturação do "Complexo Cidadania" abrangendo Ganha Tempo, AGER, PROCON, Arrecadação e outros serviços públicos.</i>	0	1.000.000	2.000.000	5.500.000	8.500.000	1,74%
<b>10500 CONSTRUCAO E ESTRUTURACAO DO PACO MUNICIPAL</b> <i>Construção e estruturação do novo Paço Municipal.</i>	5.000.000	5.000.000	8.000.000	350.000	18.350.000	3,75%
<b>11 SEC. DE GOVERNO</b>	<b>80.000</b>	<b>30.000</b>	<b>30.000</b>	<b>30.000</b>	<b>170.000</b>	<b>0,03%</b>
<b>0002 GESTAO ADMINISTRATIVA, ORCAMENTARIA E FINANCEIRA</b>	<b>80.000</b>	<b>30.000</b>	<b>30.000</b>	<b>30.000</b>	<b>170.000</b>	<b>0,03%</b>
<b>10510 AQUIS. VEICULOS/EQUIP./MAT. PERMAN. - SEMGOV</b> <i>Aquisição de equipamentos e material permanente, mov. e utensílios, destinados a equipar e estruturar a sec de governo</i>	80.000	30.000	30.000	30.000	170.000	0,03%
<b>12 SEC. TRANSPORTES</b>	<b>11.571.044</b>	<b>14.719.797</b>	<b>21.525.372</b>	<b>23.747.307</b>	<b>71.563.520</b>	<b>14,63%</b>
<b>0030 INFRAESTRUTURA DE TRANSPORTE</b>	<b>11.571.044</b>	<b>14.719.797</b>	<b>21.525.372</b>	<b>23.747.307</b>	<b>71.563.520</b>	<b>14,63%</b>
<b>10520 ASFALT. DAS ESTR. RURAIS EM PARC. COM ASSOCIACOES</b> <i>Asfaltamento das estradas rurais em parceria com associações, estado visando atender entre outras: MT 560, MT 490 e 485.</i>	2.120.000	3.160.000	5.792.000	4.950.400	16.022.400	3,28%
<b>10530 CONSTR. E RECUPER. DE PONTES, GALERIAS E BUEIROS</b> <i>Construção, recuperação de pontes, galerias e bueiros nas estradas não pavimentadas.</i>	3.021.044	3.639.797	4.349.372	5.210.107	16.220.320	3,32%
<b>10540 CONSTR. E RECUPERACAO DE ESTRADAS NAO PAVIMENTADAS</b> <i>Construção, conservação e recuperação de estradas não pavimentadas.</i>	3.930.000	4.320.000	5.784.000	8.336.800	22.370.800	4,57%

## INVESTIMENTOS POR ÓRGÃO



Órgão / Programa / Ação / Caracterização	PPA 2022	PPA 2023	PPA 2024	PPA 2025	PPA Total	%
<b>12 SEC. TRANSPORTES</b>	<b>11.571.044</b>	<b>14.719.797</b>	<b>21.525.372</b>	<b>23.747.307</b>	<b>71.563.520</b>	<b>14,63%</b>
<b>0030 INFRAESTRUTURA DE TRANSPORTE</b>	<b>11.571.044</b>	<b>14.719.797</b>	<b>21.525.372</b>	<b>23.747.307</b>	<b>71.563.520</b>	<b>14,63%</b>
<b>10550 AQUIS. VEICULOS/EQUIP./MAT. PERMAN. - SEMTRA</b> <i>Aquisição de veículos, caminhões, máquinas pesadas, móveis e equipamentos destinados a SEMTRA, incluindo os distritos de Primavera e Boa Esperança, na realização de suas atividades.</i>	2.500.000	3.600.000	5.600.000	5.250.000	16.950.000	3,47%
<b>13 SEC. ESPORTE E LAZER</b>	<b>9.350.000</b>	<b>8.380.000</b>	<b>10.960.000</b>	<b>11.050.000</b>	<b>39.740.000</b>	<b>8,13%</b>
<b>0021 ATLETA SORRISENSE DO AMANHA</b>	<b>9.350.000</b>	<b>8.380.000</b>	<b>10.960.000</b>	<b>11.050.000</b>	<b>39.740.000</b>	<b>8,13%</b>
<b>10560 INSERC. SOCIAL PRAT. DESP. ATRAVES DO BOLSA ATLETA</b> <i>Inserção social da prática desportiva através do bolsa atleta.</i>	400.000	430.000	460.000	500.000	1.790.000	0,37%
<b>10570 CONSTR./REFORM./AMPL. DE INFRAESTR. ESPORT./LAZER</b> <i>Construção, reforma, ou ampliação de de infraestrutura esportiva e de lazer, como: ginásios, campos de futebol, quadras esportivas, quadra de tênis, praças, playgrounds, academias, dentre outras.</i> <i>- Quadras cobertas: Santa Maria, Mario Raiter, Primavera, Monte Líbano</i> <i>- Autódromo Municipal</i> <i>- 5 Campos society</i> <i>- Revitalizações de Espaços Públicos Esportivos/Lazer</i>	3.950.000	2.950.000	3.000.000	3.050.000	12.950.000	2,65%
<b>10580 CONSTRUCAO E ESTRUT. DE GINASIO/COMPLEXO OLIMPICO</b> <i>Construção e estruturação de Ginásio e Complexo Olímpico.</i>	5.000.000	5.000.000	7.500.000	7.500.000	25.000.000	5,11%
<b>14 SEC. DE CIDADE</b>	<b>2.080.000</b>	<b>2.800.000</b>	<b>5.080.000</b>	<b>5.300.000</b>	<b>15.260.000</b>	<b>3,12%</b>
<b>0031 PLANEJAMENTO URBANISTICO E MOBILIDADE URBANA</b>	<b>2.080.000</b>	<b>2.800.000</b>	<b>5.080.000</b>	<b>5.300.000</b>	<b>15.260.000</b>	<b>3,12%</b>
<b>10590 AQUIS. VEICULOS/EQUIP./MAT.PERMAN. - SEMCID</b> <i>Aquisição de equipamentos permanente, mov. e utensílios, veículos, destinados a equipar e estruturar a SEMCID.</i>	80.000	50.000	80.000	50.000	260.000	0,05%
<b>10600 PROGRAMA HABITACIONAL - CONSTRUCAO DE CASAS</b> <i>Desenvolvimento de programa habitacional - construção de casas</i>	2.000.000	2.750.000	5.000.000	5.250.000	15.000.000	3,07%

## INVESTIMENTOS POR ÓRGÃO



Órgão / Programa / Ação / Caracterização	PPA 2022	PPA 2023	PPA 2024	PPA 2025	PPA Total	%
<b>15 FUNDO MUNICIPAL DE SAUDE</b>	<b>11.240.000</b>	<b>8.180.000</b>	<b>4.460.000</b>	<b>5.850.000</b>	<b>29.730.000</b>	<b>6,01%</b>
<b>0011 ATENCAO BASICA EM SAUDE</b>	<b>4.130.000</b>	<b>4.350.000</b>	<b>3.400.000</b>	<b>4.950.000</b>	<b>16.830.000</b>	<b>3,40%</b>
<b>10610 CONSTR./REFORM./AMPL. DAS UNIDADES DE SAUDE</b> <i>Construção, reforma e ampliação de unidades básicas de saúde (Reforma/Ampliação de PSF Distr. Primavera e mais 07 PSF, dentre outras).</i>	2.900.000	3.050.000	3.100.000	4.050.000	13.100.000	2,65%
<b>10700 CONSTRUCAO E ESTRUTURACAO DE LABORATORIO MUNICIPAL</b> <i>Construção, estruturação e implantação do Laboratório Municipal.</i>	630.000	1.000.000	100.000	300.000	2.030.000	0,41%
<b>10720 AQUIS. VEICULOS/EQUIP./MAT.PERMAN. - ATENCAO BASICA</b> <i>Gastos com a aquisição de veículos, equipamentos e material permanente para a Atenção Básica.</i>	600.000	300.000	200.000	600.000	1.700.000	0,34%
<b>0012 MEDIA E ALTA COMPLEXIDADE EM SAUDE</b>	<b>6.350.000</b>	<b>3.380.000</b>	<b>550.000</b>	<b>550.000</b>	<b>10.830.000</b>	<b>2,19%</b>
<b>10640 AQUIS. VEICULOS/EQUIP./MAT.PERMAN. - MAC</b> <i>Aquisição de veículos de passeio, utilitários, ambulâncias, máquinas, equipamentos e materiais permanentes para serviços médio e alta complexidade em saúde.</i>	750.000	250.000	200.000	200.000	1.400.000	0,28%
<b>10660 CONSTRUCAO E ESTRUTURACAO POLICLINICA REGIAO LESTE</b> <i>Construção, estruturação e implantação da Policlínica da Região Leste</i>	500.000	0	0	0	500.000	0,10%
<b>10670 CONSTRUCAO E ESTRUTUR. DO CENTRO DE REAB. RENASCER</b> <i>Construção e estruturação do Centro de Reabilitação RENASCER</i>	2.300.000	800.000	200.000	200.000	3.500.000	0,71%
<b>10690 CONSTRUCAO E ESTRUTURACAO DA MATERNIDADE MUNICIPAL</b> <i>Construção, estruturação e implantação da Maternidade Municipal.</i>	1.500.000	1.000.000	0	0	2.500.000	0,51%
<b>10730 CONSTRUCAO E ESTRUTURACAO DO CENTRO ONCOLOGICO</b> <i>Construção e estruturação do centro oncológico</i>	500.000	500.000	100.000	100.000	1.200.000	0,24%
<b>10750 CONSTR./REFORMA/AMPLIACAO DO AME</b> <i>Construção e estruturação do AME - Assistência Médica Especializada.</i>	300.000	50.000	50.000	50.000	450.000	0,09%
<b>10760 CONSTR./REFORMA/AMPLIACAO DO CEO</b> <i>Construção, ampliação e reforma do Centro de Especialidades Odontológicas</i>	0	280.000	0	0	280.000	0,06%
<b>10770 CONSTR./REFORMA/AMPLIACAO DO SAMU</b> <i>Construção e estruturação do SAMU - Serviço de Atendimento Móvel de Urgência.</i>	500.000	500.000	0	0	1.000.000	0,20%

## INVESTIMENTOS POR ÓRGÃO



Órgão / Programa / Ação / Caracterização	PPA 2022	PPA 2023	PPA 2024	PPA 2025	PPA Total	%
<b>15 FUNDO MUNICIPAL DE SAUDE</b>	<b>11.240.000</b>	<b>8.180.000</b>	<b>4.460.000</b>	<b>5.850.000</b>	<b>29.730.000</b>	<b>6,01%</b>
0013 ASSISTENCIA FARMACEUTICA	530.000	330.000	350.000	230.000	1.440.000	0,29%
10620 CONSTR./REFORM./AMPL. DE UNIDADES FARMACEUTICAS <i>Construção, reforma e ampliação de unidades farmacêuticas (Constr. Central Farmacêutica - CAF).</i>	400.000	300.000	300.000	200.000	1.200.000	0,24%
10650 AQUIS. VEICULOS/EQUIP./MAT.PERMAN.- ASSIST. FARMAC. <i>Despesas com aquisição de veículos de passeio e utilitários, mobiliário em geral para Assistência Farmacêutica.</i>	130.000	30.000	50.000	30.000	240.000	0,05%
0014 VIGILANCIA EM SAUDE	230.000	120.000	160.000	120.000	630.000	0,13%
10630 AQUIS. VEICULOS/EQUIP./MAT.PERMAN.- VIG. SANITARIA <i>Aquisição de câmaras frias, mobiliário em geral, máquinas, equipamentos de processamento de dados e veículos para a Vigilância Sanitária.</i>	100.000	100.000	100.000	100.000	400.000	0,08%
10740 AQUIS. VEICULOS/EQUIP./MAT.PERMAN.- VIG. EPIDEM. <i>Aquisição de câmaras frias, mobiliário em geral, máquinas, equipamentos de processamento de dados e veículos para a Vigilância Epidemiológica.</i>	130.000	20.000	60.000	20.000	230.000	0,05%
<b>17 PROCURADORIA GERAL</b>	<b>30.000</b>	<b>30.000</b>	<b>30.000</b>	<b>30.000</b>	<b>120.000</b>	<b>0,02%</b>
0002 GESTAO ADMINISTRATIVA, ORCAMENTARIA E FINANCEIRA	30.000	30.000	30.000	30.000	120.000	0,02%
10780 AQUIS. VEICULOS/EQUIP./MAT.PERMAN.- PROCURADORIA <i>Gastos com a aquisição de equipamento e material permanente, móveis e utensílios necessário ao funcionamento da procuradoria jurídica.</i>	30.000	30.000	30.000	30.000	120.000	0,02%
<b>18 CONTROLADORIA GERAL</b>	<b>10.000</b>	<b>10.000</b>	<b>13.000</b>	<b>15.000</b>	<b>48.000</b>	<b>0,01%</b>
0002 GESTAO ADMINISTRATIVA, ORCAMENTARIA E FINANCEIRA	10.000	10.000	13.000	15.000	48.000	0,01%
10790 AQUIS. VEICULOS/EQUIP./MAT.PERMAN.- CONTR. INTERNO <i>Aquisição de móveis e utensílios e outros equip. e materiais permanentes para a Controladoria.</i>	10.000	10.000	13.000	15.000	48.000	0,01%

## INVESTIMENTOS POR ÓRGÃO



Órgão / Programa / Ação / Caracterização	PPA 2022	PPA 2023	PPA 2024	PPA 2025	PPA Total	%
<b>15 FUNDO MUNICIPAL DE SAUDE</b>	<b>11.240.000</b>	<b>8.180.000</b>	<b>4.460.000</b>	<b>5.850.000</b>	<b>29.730.000</b>	<b>6,01%</b>
<b>20 SEC. SEGURANÇA PÚBLICA, TRANSITO E DEFESA CIVIL</b>	<b>10.572.000</b>	<b>10.846.700</b>	<b>11.979.620</b>	<b>12.910.000</b>	<b>46.308.320</b>	<b>9,37%</b>
0002 GESTAO ADMINISTRATIVA, ORCAMENTARIA E FINANCEIRA	200.000	100.000	100.000	100.000	500.000	0,10%
10840 REALIZ. CONCURSO PUBLICO / FORMACAO CONTIN. SEMSEP <i>Realização de concurso público e cursos de formação continuada destinada a Guarda Municipal e Pessoal Administrativo da SEMSEP.</i>	200.000	100.000	100.000	100.000	500.000	0,10%
0036 VIVER COM SEGURANCA	3.400.000	3.400.000	3.500.000	3.570.000	13.870.000	2,81%
10810 APOIO AS ATIVIDADES DO FUMSEP <i>Apoio as atividades do FUMSEP - Fundo Municipal de Segurança Pública.</i>	1.550.000	1.550.000	1.550.000	1.550.000	6.200.000	1,25%
10820 GRATIFIC. P/ DESEMP. ATIV. DELEG.(JORN.VOLUNTAR.) <i>Gratificação a por desempenho de atividade delegada - "Jornada Voluntária".</i>	600.000	600.000	700.000	770.000	2.670.000	0,54%
10830 INFRAESTRUTURA DE SEGURANCA - EQUIPAM./TECNOLOGIA <i>Aquisição de equipamentos necessários a segurança pública (equipamentos bélicos, de proteção, fardamento e armamento), e locação de equipamentos de imagem / câmeras de segurança para as ruas e avenidas, dentre outras despesas afins.</i>	1.250.000	1.250.000	1.250.000	1.250.000	5.000.000	1,01%
0037 SORRISO - TRANSITO COM SEGURANCA	6.972.000	7.346.700	8.379.620	9.240.000	31.938.320	6,46%
10800 ESTRUTURACAO DO DEPARTAMENTO DE TRANSITO <i>Despesas com aquisição de veículos, mobiliário em geral, processamento de dados e demais equipamentos e materiais permanentes para estruturar o departamento de trânsito</i>	1.347.000	1.421.700	1.479.620	1.540.000	5.788.320	1,17%
21200 MANUTENCAO DE SINALIZACAO DE TRANSITO <i>Gastos com a aquisição de equipamentos para sinalização, manutenção da sinalização de vias urbanas, locação de lombada eletrônica, dentre outras despesas afins.</i>	5.625.000	5.925.000	6.900.000	7.700.000	26.150.000	5,29%
<b>21 AGER SORRISO</b>	<b>20.000</b>	<b>10.000</b>	<b>15.000</b>	<b>25.000</b>	<b>70.000</b>	<b>0,01%</b>
0009 ADMINISTRACAO MANUT. E DESENV. DA AGER	20.000	10.000	15.000	25.000	70.000	0,01%
10850 AQUIS. VEICULOS/EQUIP./MAT.PERMAN.- AGER <i>Gastos com a aquisição de equipamentos, material permanente, móveis e utensílios, destinados a equipar e estruturar a AGER.</i>	20.000	10.000	15.000	25.000	70.000	0,01%
<b>Total Geral</b>	<b>109.533.044</b>	<b>116.898.497</b>	<b>129.447.992</b>	<b>138.592.507</b>	<b>494.472.040</b>	<b>100,00%</b>



## METAS DE CUSTEIO

Gastos com ações continuadas do PPA 2022-2025

### DESPESA PROJETADA - CUSTEIO



## CUSTEIO POR ÓRGÃO



Órgão / Programa / Ação / Caracterização	PPA 2022	PPA 2023	PPA 2024	PPA 2025	PPA Total	%
<b>01 CAMARA MUNICIPAL</b>	<b>14.068.000</b>	<b>14.321.000</b>	<b>14.666.000</b>	<b>15.288.000</b>	<b>58.343.000</b>	<b>2,42%</b>
0001 GESTAO DAS ACOES DO LEGISLATIVO	13.769.640	14.017.580	14.355.680	14.965.240	57.108.140	2,37%
20010 MANUTENCAO DE ATIVIDADES DA CAMARA MUNICIPAL	8.756.640	8.946.580	9.200.680	9.662.240	36.566.140	1,51%
20020 MANUTENCAO DE ATIV. DO CONTROLE INTERNO DA CAMARA	272.000	281.000	288.000	306.000	1.147.000	0,05%
20030 PUBLIC./PROM. E DIVULGACAO INSTITUCIONAL-CAMARA	800.000	800.000	800.000	800.000	3.200.000	0,13%
20040 BENEFICIOS/AUXILIOS AOS SERVIDORES DA CAMARA MUN.	300.000	300.000	300.000	300.000	1.200.000	0,05%
20050 EVENTOS E CONGRATULACOES PROMOV. PELA CAMARA MUN.	150.000	150.000	150.000	150.000	600.000	0,02%
20060 MANUTENCAO DE ATIVIDADES POLITICO-PARLAMENTARES	3.491.000	3.540.000	3.617.000	3.747.000	14.395.000	0,60%
9999 RESERVA DE CONTINGENCIA	298.360	303.420	310.320	322.760	1.234.860	0,05%
99910 RESERVA DE CONTINGENCIA - PODER LEGISLATIVO	298.360	303.420	310.320	322.760	1.234.860	0,05%
<b>02 GABINETE DO PREFEITO</b>	<b>4.879.000</b>	<b>5.253.000</b>	<b>5.633.000</b>	<b>5.965.000</b>	<b>21.730.000</b>	<b>0,90%</b>
0002 GESTAO ADMINISTRATIVA, ORCAMENTARIA E FINANCEIRA	4.453.000	4.743.000	5.073.000	5.348.000	19.617.000	0,81%
20070 MANUTENCAO DE ATIVIDADES DO GABINETE DO PREFEITO	2.200.000	2.390.000	2.570.000	2.745.000	9.905.000	0,41%
20080 MANUT. DE ATIVIDADES DA JSM, UMS, MIN. DO TRABALHO	3.000	3.000	3.000	3.000	12.000	0,00%
20090 MANUTENCAO DE DESPESAS PUBLICITARIAS	2.250.000	2.350.000	2.500.000	2.600.000	9.700.000	0,40%
0008 PROCON - DIREITO DE TODOS	426.000	510.000	560.000	617.000	2.113.000	0,09%
20100 MANUTENCAO DE ATIVIDADES DO PROCON	426.000	510.000	560.000	617.000	2.113.000	0,09%
<b>03 SEC. FAZENDA</b>	<b>29.751.000</b>	<b>32.365.200</b>	<b>35.412.500</b>	<b>38.810.000</b>	<b>136.338.700</b>	<b>5,65%</b>
0002 GESTAO ADMINISTRATIVA, ORCAMENTARIA E FINANCEIRA	19.150.000	21.072.200	23.261.500	25.695.000	89.178.700	3,69%
20120 MANUTENCAO DE ATIVIDADES DA SECRETARIA DE FAZENDA	13.450.000	14.732.200	16.191.500	17.735.000	62.108.700	2,57%
20150 MANUTENCAO DE ENCARGOS ESPECIAIS - PASEP	5.700.000	6.340.000	7.070.000	7.960.000	27.070.000	1,12%

## CUSTEIO POR ÓRGÃO



Órgão / Programa / Ação / Caracterização	PPA 2022	PPA 2023	PPA 2024	PPA 2025	PPA Total	%
<b>03 SEC. FAZENDA</b>	<b>29.751.000</b>	<b>32.365.200</b>	<b>35.412.500</b>	<b>38.810.000</b>	<b>136.338.700</b>	<b>5,65%</b>
0005 MODERNIZACAO TRIBUTARIA	360.000	393.000	436.000	470.000	1.659.000	0,07%
20110 PROMOVER ACOES P/ AUMENT. A EFETIV. DE ARRECADACAO	360.000	393.000	436.000	470.000	1.659.000	0,07%
0006 OPERACOES ESPECIAIS	9.900.000	10.500.000	11.250.000	12.100.000	43.750.000	1,81%
20130 MANUT. DE SENTENCAS JUDICIAIS JULGADAS/PRECATORIOS	800.000	800.000	800.000	800.000	3.200.000	0,13%
20140 MANUTENCAO DE ENCARGOS COM A DIVIDA PUBLICA	4.800.000	5.100.000	5.500.000	5.900.000	21.300.000	0,88%
20170 MANUT. DO APORTE P/ COBERTURA DE DEFICIT ATUARIAL	4.300.000	4.600.000	4.950.000	5.400.000	19.250.000	0,80%
0032 CORPO DE BOMBEIROS OPERACIONALIZADO	341.000	400.000	465.000	545.000	1.751.000	0,07%
20160 MANUTENCAO DO CORPO DE BOMBEIROS-FUNREBOM	341.000	400.000	465.000	545.000	1.751.000	0,07%
<b>04 SEC. EDUCACAO E CULTURA</b>	<b>149.941.164</b>	<b>171.956.910</b>	<b>189.317.487</b>	<b>227.846.823</b>	<b>739.062.383</b>	<b>30,55%</b>
0002 GESTAO ADMINISTRATIVA, ORCAMENTARIA E FINANCEIRA	14.844.503	16.399.074	18.108.911	19.989.722	69.342.210	2,87%
20190 MANUTENCAO DE ATIVIDADES DA SECRETARIA DE EDUCACAO	14.844.503	16.399.074	18.108.911	19.989.722	69.342.210	2,87%
0015 ACOES DE SAUDE PARA O ENFRENTAMENTO DO CORONAVIRUS	623.000	0	0	0	623.000	0,03%
20350 COVID19 - ACOES DE ENFRENTAM. - EDUCACAO	623.000	0	0	0	623.000	0,03%
0016 EDUCANDO PARA TRANSFORMACAO E CIDADANIA	109.897.060	129.255.676	142.104.520	175.926.869	557.184.125	23,03%
20260 MANUTENCAO DE ATIV. DO FUNDEB 70% - ENSINO FUNDAM.	57.500.000	68.500.000	72.400.000	96.000.000	294.400.000	12,17%
20270 MANUTENCAO DE ATIV. DO FUNDEB 70% - ENSINO INFANTIL	18.000.000	22.000.000	25.800.000	29.600.000	95.400.000	3,94%
20310 MANUTENCAO DE ATIV. DO FUNDEB 30% - ENSINO FUNDAM.	9.020.000	10.600.000	12.390.000	14.470.000	46.480.000	1,92%
20320 MANUTENCAO DE ATIV. DO FUNDEB 30% - ENSINO INFANTIL	3.102.400	3.798.480	4.318.176	5.101.811	16.320.867	0,67%
20330 MANUTENCAO DE ATIVIDADES DO ENSINO FUNDAMENTAL	14.375.100	15.747.510	17.732.161	19.692.277	67.547.048	2,79%
20340 MANUTENCAO DE ATIVIDADES DO ENSINO INFANTIL	7.791.560	8.546.686	9.316.183	10.889.781	36.544.210	1,51%
20370 MANUTENCAO DE ATIVIDADES DA EDUCACAO ESPECIAL	100.000	55.000	140.000	165.000	460.000	0,02%
20380 MANUT. CENTRO DE FORM. PROFISSIONAIS DA EDUCACAO	4.000	4.000	4.000	4.000	16.000	0,00%
20390 MANUTENCAO DO SISTEMA MUNICIPAL DE EDUCACAO	4.000	4.000	4.000	4.000	16.000	0,00%

## CUSTEIO POR ÓRGÃO



Órgão / Programa / Ação / Caracterização	PPA 2022	PPA 2023	PPA 2024	PPA 2025	PPA Total	%
<b>04 SEC. EDUCAÇÃO E CULTURA</b>	<b>149.941.164</b>	<b>171.956.910</b>	<b>189.317.487</b>	<b>227.846.823</b>	<b>739.062.383</b>	<b>30,55%</b>
0017 GESTAO DA ALIMENTACAO ESCOLAR	9.975.000	11.238.000	12.713.000	14.694.000	48.620.000	2,01%
20210 MANUTENCAO DA ALIMENTACAO ESCOLAR ENSINO INFANTIL	3.850.000	4.510.000	4.960.000	5.819.000	19.139.000	0,79%
20220 MANUTENCAO DA ALIMENTACAO ESCOLAR ENSINO FUNDAM.	5.930.000	6.523.000	7.538.000	8.650.000	28.641.000	1,18%
20230 MANUTENCAO DA ALIMENTACAO ESCOLAR EJA	30.000	30.000	30.000	30.000	120.000	0,00%
20240 MANUTENCAO DA ALIMENTACAO ESCOLAR APAE	165.000	175.000	185.000	195.000	720.000	0,03%
0018 GESTAO DO TRANSPORTE ESCOLAR	11.200.000	11.400.000	12.500.000	13.100.000	48.200.000	1,99%
20250 MANUTENCAO DE ATIVIDADES DO TRANSPORTE ESCOLAR	11.200.000	11.400.000	12.500.000	13.100.000	48.200.000	1,99%
0019 EDUCACAO DIREITO DE TODOS	1.102.100	1.114.310	1.127.741	1.142.515	4.486.666	0,19%
20180 PROG. EDUC. INCLUSIVA DIREITO A DIVER.-CAPACITACOES	122.100	134.310	147.741	162.515	566.666	0,02%
20280 MANUTENCAO DE ATIV. DE ENSINO SUPERIOR UNEMAT/ UAB	480.000	480.000	480.000	480.000	1.920.000	0,08%
20360 MANUT. DE APOIO A DIVERSIDADES INTELECTUAIS	500.000	500.000	500.000	500.000	2.000.000	0,08%
0020 VALORIZACAO E PROMOCAO DA CULTURA	2.299.500	2.549.850	2.763.315	2.993.717	10.606.382	0,44%
20290 MANUTENCAO DE ATIV. DO DEPARTAMENTO DE CULTURA	1.700.000	1.890.400	2.037.920	2.195.782	7.824.102	0,32%
20300 MANUTENCAO DE ATIV. DO FUNDO MUNICIPAL DE CULTURA	599.500	659.450	725.395	797.935	2.782.280	0,11%
<b>05 SEC. OBRAS E SERVIÇOS PÚBLICOS</b>	<b>46.034.680</b>	<b>54.470.616</b>	<b>63.411.839</b>	<b>74.940.177</b>	<b>238.857.312</b>	<b>9,87%</b>
0002 GESTAO ADMINISTRATIVA, ORCAMENTARIA E FINANCEIRA	25.784.680	31.501.616	37.321.939	45.090.327	139.698.562	5,77%
20420 MANUTENCAO DE ATIV. SECR. OBRAS E SERVICOS PUBLICOS	25.784.680	31.501.616	37.321.939	45.090.327	139.698.562	5,77%
0029 DESENVOLVIMENTO DA INFRAESTRUTURA URBANA	20.250.000	22.969.000	26.089.900	29.849.850	99.158.750	4,10%
20400 MANUTENCAO DE ATIV. DA COLETA E DESTINACAO DO LIXO	11.850.000	13.329.000	15.005.900	17.081.450	57.266.350	2,37%
20410 MANUTENCAO E EXPANSAO DA REDE ILUMINACAO PUBLICA	4.000.000	4.800.000	5.760.000	6.912.000	21.472.000	0,89%
20430 MANUTENCAO DE ATIV. DO TRANSPORTE COLETIVO MUN.	4.400.000	4.840.000	5.324.000	5.856.400	20.420.400	0,84%

## CUSTEIO POR ÓRGÃO



Órgão / Programa / Ação / Caracterização	PPA 2022	PPA 2023	PPA 2024	PPA 2025	PPA Total	%
<b>06 SEC. AGRICULTURA E MEIO AMBIENTE</b>	<b>14.744.200</b>	<b>16.153.400</b>	<b>20.549.347</b>	<b>23.153.722</b>	<b>74.600.668</b>	<b>3,08%</b>
0002 GESTAO ADMINISTRATIVA, ORCAMENTARIA E FINANCEIRA	6.948.100	7.653.610	8.517.881	9.609.048	32.728.639	1,35%
20440 MANUTENCAO DE ATIV. SECR. AGRICULTURA E MEIO AMB.	6.539.600	7.193.560	7.997.916	9.002.708	30.733.784	1,27%
20470 MANUTENCAO DE ATIVIDADES DO ABRIGO DE ANIMAIS	408.500	460.050	519.965	606.341	1.994.856	0,08%
0033 FOMENTO A AGRICULTURA FAMILIAR	5.005.500	5.335.900	8.267.655	9.100.120	27.709.175	1,15%
20490 MANUTENCAO DE ATIVIDADES DO ABATEDOURO MUNICIPAL	1.274.000	1.401.400	1.541.500	1.695.650	5.912.550	0,24%
20500 MANUTENCAO DOS PROGRAMAS DA AGRICULTURA FAMILIAR	3.681.500	3.884.500	6.676.155	7.354.470	21.596.625	0,89%
20510 MANUTENCAO DE ATIVIDADES DO PROJETO REPOFLORA	50.000	50.000	50.000	50.000	200.000	0,01%
0034 MEIO AMBIENTE SUSTENTAVEL	2.790.600	3.163.890	3.763.811	4.444.553	14.162.854	0,59%
20450 MANUT. DO HORTO FLORESTAL/LAGOS/PRACAS/CANT. PUBL.	627.000	689.740	763.486	834.553	2.914.779	0,12%
20460 MANUTENCAO DE ATIVIDADES DO FUNDO DO MEIO AMBIENTE	2.163.600	2.474.150	3.000.325	3.610.000	11.248.075	0,46%
<b>07 SEC. SAÚDE E SANEAMENTO</b>	<b>10.713.000</b>	<b>11.334.200</b>	<b>12.655.485</b>	<b>13.827.120</b>	<b>48.529.805</b>	<b>2,01%</b>
0010 GESTAO DO SUS	10.713.000	11.334.200	12.655.485	13.827.120	48.529.805	2,01%
20520 MANUTENCAO DE ATIVIDADES DA SECRETARIA DE SAUDE	10.713.000	11.334.200	12.655.485	13.827.120	48.529.805	2,01%
<b>08 SEC. ASSISTÊNCIA SOCIAL</b>	<b>19.121.710</b>	<b>20.978.152</b>	<b>23.806.662</b>	<b>25.926.947</b>	<b>89.833.471</b>	<b>3,71%</b>
0002 GESTAO ADMINISTRATIVA, ORCAMENTARIA E FINANCEIRA	5.214.400	5.652.140	6.157.154	6.890.000	23.913.694	0,99%
20550 MANUT. DE ATIV. DA SECRETARIA DE ASSISTENCIA SOCIAL	5.051.400	5.482.840	6.081.054	6.806.300	23.421.594	0,97%
20690 IMPLANTACAO E MANUTENCAO DO BANCO DE ALIMENTOS	163.000	169.300	76.100	83.700	492.100	0,02%
0015 ACOES DE SAUDE PARA O ENFRENTAMENTO DO CORONAVIRUS	35.000	38.610	42.450	46.620	162.680	0,01%
20670 COVID19 - ACOES DE ENFRENTAM. - ASSISTENCIA SOCIAL	35.000	38.610	42.450	46.620	162.680	0,01%

## CUSTEIO POR ÓRGÃO



Órgão / Programa / Ação / Caracterização	PPA 2022	PPA 2023	PPA 2024	PPA 2025	PPA Total	%
<b>08 SEC. ASSISTÊNCIA SOCIAL</b>	<b>19.121.710</b>	<b>20.978.152</b>	<b>23.806.662</b>	<b>25.926.947</b>	<b>89.833.471</b>	<b>3,72%</b>
<b>0022 PROTEÇÃO SOCIAL BÁSICA</b>	<b>5.464.500</b>	<b>5.947.230</b>	<b>6.555.015</b>	<b>7.084.846</b>	<b>25.051.591</b>	<b>1,04%</b>
20570 MANUT. DO PROGRAMA FORMAR PARA SOCIALIZAR - GTR	244.400	268.840	295.324	324.860	1.133.424	0,05%
20580 MANUTENÇÃO DE ATIV. DOS CRAS E EQUIPE VOLANTE	4.096.100	4.466.740	4.938.376	5.299.186	18.800.402	0,78%
20590 MANUT. DO CENTRO DE CONVIVÊNCIA DA PESSOA IDOSA	1.119.500	1.206.650	1.315.815	1.455.000	5.096.965	0,21%
20640 MANUTENÇÃO DE ATIVIDADES DO BPC NA ESCOLA	4.500	5.000	5.500	5.800	20.800	0,00%
<b>0023 PROTEÇÃO SOCIAL ESPECIAL</b>	<b>4.070.916</b>	<b>4.594.899</b>	<b>5.283.552</b>	<b>5.457.705</b>	<b>19.407.072</b>	<b>0,80%</b>
20630 MANUTENÇÃO DE ATIVIDADES DO PETI	100.000	134.980	148.378	162.715	546.073	0,02%
20650 MANUTENÇÃO DE ATIVIDADES DO CREAS	1.394.116	1.598.437	1.987.452	1.994.198	6.974.203	0,29%
20660 MANUT. ATIV. DA CASA ABRIGO DA CRIANÇA E DA MULHER	2.202.600	2.444.982	2.688.222	3.004.292	10.340.096	0,43%
20700 IMPLANT. E MANUT. SERVIÇO DE LONGA PERM. P/ IDOSOS	359.200	396.500	434.500	266.500	1.456.700	0,06%
20710 IMPLANT. E MANUTENÇÃO DO PROJETO GUARDA SUBSIDIADA	15.000	20.000	25.000	30.000	90.000	0,00%
<b>0024 BENEFÍCIOS EVENTUAIS DA ASSISTÊNCIA SOCIAL</b>	<b>1.000.000</b>	<b>1.100.000</b>	<b>1.211.000</b>	<b>1.328.000</b>	<b>4.639.000</b>	<b>0,19%</b>
20620 MANUTENÇÃO DE BENEFÍCIOS EVENTUAIS DA SEMAS	1.000.000	1.100.000	1.211.000	1.328.000	4.639.000	0,19%
<b>0025 CRIANÇAS DO FUTURO</b>	<b>2.961.200</b>	<b>3.259.090</b>	<b>4.102.905</b>	<b>4.619.804</b>	<b>14.942.999</b>	<b>0,62%</b>
20560 MANUTENÇÃO DE ATIVIDADES DO CONSELHO TUTELAR	478.500	528.250	1.099.270	1.285.845	3.391.865	0,14%
20600 MANUT. BOMB. DO FUTURO/AABB COMUNID./LUZ DO AMANHÃ	318.100	350.020	384.972	423.509	1.476.601	0,06%
20610 MANUTENÇÃO FUNDO MUN. DA CRIANÇA E DO ADOLESCENTE	1.921.700	2.113.820	2.325.257	2.587.782	8.948.559	0,37%
20680 MANUTENÇÃO DE ATIVIDADES DO PROGRAMA CRIANÇA FELIZ	242.900	267.000	293.406	322.668	1.125.974	0,05%
<b>0026 GESTÃO PROG. BOLSA FAMÍLIA E DO CADASTRO ÚNICO</b>	<b>336.194</b>	<b>369.733</b>	<b>406.766</b>	<b>447.402</b>	<b>1.560.095</b>	<b>0,06%</b>
20530 MANUTENÇÃO DO CADASTRO ÚNICO PARA PROGR. SOCIAIS	336.194	369.733	406.766	447.402	1.560.095	0,06%
<b>0028 FUNDO MUNICIPAL PARTILHADO DE INVESTIMENTO SOCIAIS</b>	<b>39.500</b>	<b>16.450</b>	<b>47.820</b>	<b>52.570</b>	<b>156.340</b>	<b>0,01%</b>
20540 MANUT. DO FUNDO MUN. PART. DE INV. SOCIAIS-FUMPIIS	39.500	16.450	47.820	52.570	156.340	0,01%

## CUSTEIO POR ÓRGÃO



Órgão / Programa / Ação / Caracterização	PPA 2022	PPA 2023	PPA 2024	PPA 2025	PPA Total	%
<b>09 SEC. DESENVOLVIMENTO ECONÔMICO</b>	<b>7.175.000</b>	<b>7.726.000</b>	<b>8.290.000</b>	<b>9.174.000</b>	<b>32.365.000</b>	<b>1,34%</b>
<b>0002 GESTÃO ADMINISTRATIVA, ORÇAMENTARIA E FINANCEIRA</b>	<b>5.675.000</b>	<b>6.226.000</b>	<b>6.790.000</b>	<b>7.374.000</b>	<b>26.065.000</b>	<b>1,08%</b>
20720 MANUTENÇÃO DE ATIV. DA SEC. DE DESENVOLV. ECONOM.	1.775.000	1.917.000	2.060.000	2.179.000	7.931.000	0,33%
20730 MANUTENÇÃO DO CENTRO DE EVENTOS ARI RIEDI	250.000	250.000	270.000	270.000	1.040.000	0,04%
20740 MANUTENÇÃO DO CAE - CENTRO DE APOIO EMPRESARIAL	320.000	340.000	360.000	380.000	1.400.000	0,06%
20750 MANUTENÇÃO DO AEROPORTO REGIONAL DE SORRISO	3.330.000	3.719.000	4.100.000	4.545.000	15.694.000	0,65%
<b>0027 PROGRAMA DE GERAÇÃO DE TRABALHO E RENDA</b>	<b>300.000</b>	<b>300.000</b>	<b>300.000</b>	<b>300.000</b>	<b>1.200.000</b>	<b>0,05%</b>
20770 MANUTENÇÃO DE ATIV. DO PROJETO DESENVOLVE SORRISO	300.000	300.000	300.000	300.000	1.200.000	0,05%
<b>0035 DESENVOLVIMENTO DO TURISMO</b>	<b>1.200.000</b>	<b>1.200.000</b>	<b>1.200.000</b>	<b>1.500.000</b>	<b>5.100.000</b>	<b>0,21%</b>
20760 REALIZ. DE EVENTOS DA SEC. MUNIC. DE DES. ECONOMICO	1.200.000	1.200.000	1.200.000	1.500.000	5.100.000	0,21%
<b>10 SEC. ADMINISTRAÇÃO</b>	<b>15.190.000</b>	<b>17.085.000</b>	<b>18.735.000</b>	<b>20.985.000</b>	<b>71.995.000</b>	<b>2,98%</b>
<b>0002 GESTÃO ADMINISTRATIVA, ORÇAMENTARIA E FINANCEIRA</b>	<b>15.190.000</b>	<b>17.085.000</b>	<b>18.735.000</b>	<b>20.985.000</b>	<b>71.995.000</b>	<b>2,98%</b>
20780 MANUTENÇÃO DE ATIVIDADES DA SECR. DE ADMINISTRAÇÃO	12.040.000	13.500.000	14.710.000	16.420.000	56.670.000	2,34%
20790 MANUTENÇÃO DE ATIVIDADES DO GANHA TEMPO	3.150.000	3.585.000	4.025.000	4.565.000	15.325.000	0,63%
<b>11 SEC. DE GOVERNO</b>	<b>3.263.000</b>	<b>3.569.500</b>	<b>3.906.000</b>	<b>4.272.000</b>	<b>15.010.500</b>	<b>0,62%</b>
<b>0002 GESTÃO ADMINISTRATIVA, ORÇAMENTARIA E FINANCEIRA</b>	<b>3.263.000</b>	<b>3.569.500</b>	<b>3.906.000</b>	<b>4.272.000</b>	<b>15.010.500</b>	<b>0,62%</b>
20800 APOIO A ENTIDADES SEM FINS LUCR./OUTRAS ESF. GOV.	252.000	282.000	312.000	342.000	1.188.000	0,05%
20810 MANUT. DE ATIVIDADES DA SECRETARIA DE GOVERNO	2.925.000	3.201.500	3.508.000	3.844.000	13.478.500	0,56%
20820 MANUT. DE ATIV. DO PROGRAMA SORRISO EM MOVIMENTO	86.000	86.000	86.000	86.000	344.000	0,01%
<b>12 SEC. TRANSPORTES</b>	<b>12.810.000</b>	<b>15.378.000</b>	<b>18.455.000</b>	<b>22.148.000</b>	<b>68.791.000</b>	<b>2,84%</b>
<b>0002 GESTÃO ADMINISTRATIVA, ORÇAMENTARIA E FINANCEIRA</b>	<b>12.810.000</b>	<b>15.378.000</b>	<b>18.455.000</b>	<b>22.148.000</b>	<b>68.791.000</b>	<b>2,84%</b>
20830 MANUT. DA SEMTRA E DISTRITO DE BOA ESPERANÇA	12.810.000	15.378.000	18.455.000	22.148.000	68.791.000	2,84%

## CUSTEIO POR ÓRGÃO



Órgão / Programa / Ação / Caracterização	PPA 2022	PPA 2023	PPA 2024	PPA 2025	PPA Total	%
<b>13 SEC. ESPORTE E LAZER</b>	<b>9.570.000</b>	<b>10.656.000</b>	<b>11.720.000</b>	<b>13.030.000</b>	<b>44.976.000</b>	<b>1,86%</b>
0002 GESTAO ADMINISTRATIVA, ORCAMENTARIA E FINANCEIRA	7.540.000	8.325.000	9.160.000	10.185.000	35.210.000	1,46%
20840 MANUTENCAO DE ATIV. DA SECRET. DE ESPORTE E LAZER	7.540.000	8.325.000	9.160.000	10.185.000	35.210.000	1,46%
0021 ATLETA SORRISENSE DO AMANHA	2.030.000	2.331.000	2.560.000	2.845.000	9.766.000	0,40%
20850 MANUTENCAO DE ATIV. DO FUNDO MUNICIPAL DO ESPORTE	2.030.000	2.331.000	2.560.000	2.845.000	9.766.000	0,40%
<b>14 SEC. DE CIDADE</b>	<b>4.615.000</b>	<b>5.081.500</b>	<b>5.520.000</b>	<b>6.060.000</b>	<b>21.276.500</b>	<b>0,88%</b>
0029 DESENVOLVIMENTO DA INFRAESTRUTURA URBANA	200.000	230.000	250.000	280.000	960.000	0,04%
20870 CONTRAT. PROJETOS DE INFRAESTRUTURA E URBANIZACAO	200.000	230.000	250.000	280.000	960.000	0,04%
0031 PLANEJAMENTO URBANISTICO E MOBILIDADE URBANA	4.415.000	4.851.500	5.270.000	5.780.000	20.316.500	0,84%
20860 MANUTENCAO DE ATIVIDADES DA SECR. DE CIDADE-SEMCID	4.415.000	4.851.500	5.270.000	5.780.000	20.316.500	0,84%
<b>15 FUNDO MUNICIPAL DE SAUDE</b>	<b>128.623.202</b>	<b>137.517.525</b>	<b>145.625.688</b>	<b>158.886.705</b>	<b>570.653.120</b>	<b>23,59%</b>
0010 GESTAO DO SUS	591.200	602.000	603.400	615.700	2.412.300	0,10%
20950 MANUTENCAO DE ATIV. DO CONSELHO MUNICIPAL DE SAUDE	81.200	82.000	83.400	85.700	332.300	0,01%
20970 MANUT. DE ASSOCIACOES/CONVENIOS/CASAS DE APOIO	510.000	520.000	520.000	530.000	2.080.000	0,09%
0011 ATENCAO BASICA EM SAUDE	58.494.597	63.275.538	67.746.096	73.259.393	262.775.624	10,86%
20890 MANUTENCAO DE ATIVIDADES DA ATENCAO BASICA	53.300.450	57.680.729	61.856.651	66.346.940	239.184.770	9,89%
21030 MANUTENCAO DE ATIVIDADES DO LABORATORIO MUNICIPAL	4.407.147	4.791.709	5.078.345	6.076.553	20.353.754	0,84%
21110 ESTRUTUR. E MANUT. DO SAD - SERV. ATEND. DOMICILIAR	787.000	803.100	811.100	835.900	3.237.100	0,13%

## CUSTEIO POR ÓRGÃO



Órgão / Programa / Ação / Caracterização	PPA 2022	PPA 2023	PPA 2024	PPA 2025	PPA Total	%
<b>0012 MEDIA E ALTA COMPLEXIDADE EM SAUDE</b>	<b>45.337.493</b>	<b>55.207.479</b>	<b>60.910.464</b>	<b>68.161.679</b>	<b>229.617.115</b>	<b>9,49%</b>
20900 MANUTENCAO DE ATIV. DA UNID. DE PRONTO ATEND.-UPA	16.014.400	17.675.800	19.123.450	21.837.785	74.651.435	3,09%
20910 MANUTENCAO DE ATIV. DA ASSIST. MEDICA ESPEC.-AME	8.972.600	10.300.480	12.280.288	13.358.197	44.911.565	1,86%
20920 MANUTENCAO DE ATIV. CENTRO ESPEC. ODONTOLOG.-CEO	2.728.000	2.857.000	3.060.000	3.255.500	11.900.500	0,49%
20930 MANUT. DE ATIV. DE MEDIA E ALTA COMPLEX.-CAPS	1.620.000	1.553.000	1.825.000	2.050.000	7.048.000	0,29%
20960 MANUTENCAO DE ACOES JUNTO AO CONSORCIO DE SAUDE	3.700.000	3.850.000	4.000.000	4.900.000	16.450.000	0,68%
20980 MANUT. DE ATIV. DE MEDIA E ALTA COMPLEX.-SAE	552.000	609.500	676.000	755.000	2.592.500	0,11%
20990 MANUT. DE ATIV. DE MEDIA E ALTA COMPLEX.-RENASCER	2.050.000	2.258.000	2.546.300	2.835.780	9.690.080	0,40%
21010 MANUTENCAO DE PROCESSOS JUDICIALIZADOS	1.513.900	1.615.320	1.766.000	1.867.600	6.762.820	0,28%
21050 MANUTENCAO DE ATIV. DA MATERNIDADE MUNICIPAL	0	4.878.250	5.366.035	5.902.699	16.146.984	0,67%
21070 MANUTENCAO DE ATIVIDADES DO CENTRO HEMODIALISE	1.117.900	995.000	1.094.500	1.450.000	4.657.400	0,19%
21080 MANUTENCAO DE ATIVIDADES DO CENTRO ONCOLOGICO	150.000	1.289.400	1.353.150	1.427.774	4.220.324	0,17%
21090 MANUTENCAO DE ATIVIDADES DO SAMU	3.907.093	4.080.929	4.241.341	4.449.487	16.678.850	0,69%
21100 MANUTENCAO DE ATIV. DA POLICLINICA DA REGIAO LESTE	3.011.600	3.244.800	3.578.400	4.071.858	13.906.658	0,57%
<b>0013 ASSISTENCIA FARMACEUTICA</b>	<b>8.076.380</b>	<b>8.854.462</b>	<b>9.726.423</b>	<b>10.455.333</b>	<b>37.112.599</b>	<b>1,53%</b>
20880 MANUTENCAO DE ATIVIDADES DA FARMACIA BASICA	7.208.380	7.905.462	8.726.423	9.414.333	33.254.599	1,37%
21000 MANUTENCAO DE ATIVIDADES DA FARMACIA COMPLEMENTAR	868.000	949.000	1.000.000	1.041.000	3.858.000	0,16%
<b>0014 VIGILANCIA EM SAUDE</b>	<b>3.973.671</b>	<b>4.169.245</b>	<b>4.346.105</b>	<b>4.560.100</b>	<b>17.049.121</b>	<b>0,70%</b>
20940 MANUTENCAO DAS ACOES DE VIGILANCIA SANITARIA	1.577.686	1.656.511	1.707.754	1.793.121	6.735.071	0,28%
21060 MANUT. DAS ACOES DE VIGIL. EPIDEMIOLOGICA E AMB.	2.395.985	2.512.734	2.638.351	2.766.979	10.314.050	0,43%
<b>0015 ACOES DE SAUDE PARA O ENFRENTAMENTO DO CORONAVIRUS</b>	<b>12.149.861</b>	<b>5.408.800</b>	<b>2.293.200</b>	<b>1.834.500</b>	<b>21.686.361</b>	<b>0,90%</b>
21020 COVID19 - ACOES DE ENFRENTAM. - FUNDO MUN. SAUDE	6.232.000	5.408.800	2.293.200	1.834.500	15.768.500	0,65%
21040 ESTRUTURACAO E MANUTENCAO DE UTIS	5.917.861	0	0	0	5.917.861	0,24%

## CUSTEIO POR ÓRGÃO



Órgão / Programa / Ação / Caracterização	PPA 2022	PPA 2023	PPA 2024	PPA 2025	PPA Total	%
<b>16 PREVISÃO</b>	<b>30.500.000</b>	<b>32.600.000</b>	<b>34.800.000</b>	<b>37.400.000</b>	<b>135.300.000</b>	<b>5,59%</b>
0007 PREVIDENCIA SOCIAL ATUANTE	30.500.000	32.600.000	34.800.000	37.400.000	135.300.000	5,59%
21120 MODERNIZACAO DO ESPACO DO PREVISAO	700.000	700.000	700.000	100.000	2.200.000	0,09%
21130 GESTAO E MANUTENCAO DOS SERVICOS ADM. DA PREVISAO	2.500.000	2.800.000	3.100.000	3.400.000	11.800.000	0,49%
21140 GESTAO E MANUTENCAO DE BENEFICIOS PREVIDENCIARIOS	12.500.000	14.500.000	17.000.000	21.000.000	65.000.000	2,69%
99970 RESERVA LEGAL DO RPPS	14.800.000	14.600.000	14.000.000	12.900.000	56.300.000	2,33%
<b>17 PROCURADORIA GERAL</b>	<b>1.815.000</b>	<b>1.990.000</b>	<b>2.165.000</b>	<b>2.535.000</b>	<b>8.505.000</b>	<b>0,35%</b>
0002 GESTAO ADMINISTRATIVA, ORCAMENTARIA E FINANCEIRA	1.815.000	1.990.000	2.165.000	2.535.000	8.505.000	0,35%
21150 MANUTENCAO DE ATIVIDADES DA PROCURADORIA MUNICIPAL	1.815.000	1.990.000	2.165.000	2.535.000	8.505.000	0,35%
<b>18 CONTROLADORIA GERAL</b>	<b>900.000</b>	<b>930.000</b>	<b>957.000</b>	<b>985.000</b>	<b>3.772.000</b>	<b>0,16%</b>
0002 GESTAO ADMINISTRATIVA, ORCAMENTARIA E FINANCEIRA	900.000	930.000	957.000	985.000	3.772.000	0,16%
21160 MANUTENCAO DE ATIVIDADES DA CONTROLADORIA INTERNA	900.000	930.000	957.000	985.000	3.772.000	0,16%
<b>20 SEC. SEGURANCA PÚBLICA, TRANSITO E DEFESA CIVIL</b>	<b>7.583.000</b>	<b>8.300.500</b>	<b>9.151.000</b>	<b>9.939.000</b>	<b>34.973.500</b>	<b>1,45%</b>
0002 GESTAO ADMINISTRATIVA, ORCAMENTARIA E FINANCEIRA	7.583.000	8.300.500	9.151.000	9.939.000	34.973.500	1,45%
21170 MANUTENCAO DE ATIV. DO DEPARTAMENTO DE TRANSITO	4.025.000	4.451.500	5.045.000	5.577.000	19.098.500	0,79%
21180 MANUTENCAO DE ATIV. DA SECR. DE SEGURANCA PUBLICA	2.400.000	2.663.000	2.892.000	3.145.000	11.100.000	0,46%
21190 MANUTENCAO DA CESSAO DO CIOPAER	58.000	61.000	64.000	67.000	250.000	0,01%
21210 MANUTENCAO DE ATIVIDADES DA DEFESA CIVIL	1.100.000	1.125.000	1.150.000	1.150.000	4.525.000	0,19%
<b>21 AGER SORRISO</b>	<b>880.000</b>	<b>950.000</b>	<b>1.045.000</b>	<b>1.145.000</b>	<b>4.020.000</b>	<b>0,17%</b>
0009 ADMINISTRACAO MANUT. E DESENV. DA AGER	880.000	950.000	1.045.000	1.145.000	4.020.000	0,17%
21220 MANUTENCAO DE ATIV. AGENCIA REGUL.SERV. PUBL.-AGER	880.000	950.000	1.045.000	1.145.000	4.020.000	0,17%
<b>99 RESERVA DE CONTINGENCIA</b>	<b>150.000</b>	<b>150.000</b>	<b>150.000</b>	<b>150.000</b>	<b>600.000</b>	<b>0,02%</b>
9999 RESERVA DE CONTINGENCIA	150.000	150.000	150.000	150.000	600.000	0,02%
99990 RESERVA DE CONTINGENCIA - EXECUTIVO	150.000	150.000	150.000	150.000	600.000	0,02%
<b>Total Geral</b>	<b>512.326.956</b>	<b>568.766.503</b>	<b>625.972.008</b>	<b>712.467.493</b>	<b>2.419.532.960</b>	<b>100,00%</b>

## RESUMO PPA 2022-2025



Item	PPA 2022	PPA 2023	PPA 2024	PPA 2025	Total	%
<b>Receita</b>	621.860.000,00	685.665.000,00	755.420.000,00	845.660.000,00	2.908.605.000,00	
<b>( - ) Despesa Custeio</b>	512.326.956,02	568.766.502,73	625.972.007,85	712.467.493,28	2.419.532.959,88	<b>83,19%</b>
<b>( - ) Despesa Investimentos</b>	109.533.043,98	116.898.497,27	129.447.992,15	133.192.506,72	489.072.040,12	<b>20,21%</b>
<b>Resultado</b>	-	-	-	-	-	



**Obrigado!**

---

FOTOS DO DIA DA AUDIÊNCIA







[F:\Vídeo Audiência Pública.mp4](#)

←  →

**Página inicial** Avaliações Fotos Vídeos Comu

62      39 comentários    136 compartilhamentos

Curtir      Comentar      Compartilhar

---

**Prefeitura de Sorriso** fez uma transmissão ao vivo. ⋮  
28 de jul. ·

**AUDIÊNCIA PÚBLICA PPA – 2022/2025**

Esse vídeo ao vivo está disponível agora para assistir.

28 DE JULHO ÀS 19:00  
**AUDIÊNCIA PÚBLICA PPA – 2022/2025**

7

Curtir      Comentar      Compartilhar

---

**Prefeitura de Sorriso** ⋮  
28 de jul. ·

Seguindo

## PUBLICAÇÃO NO SITE DA PREFEITURA

PPA 2022/2025

### Audiência final apresenta previsão orçamentária de receita total estimada em R\$ 2,9 bilhões para os próximos quatro anos

Publicado em 29 de julho de 2021 às 10:07



Em Confira também: [Controladoria Geral do Município](#), [Covid19](#), [Secretaria da Cidade](#), [Secretaria de Administração](#), [Secretaria de Agricultura e Meio Ambiente](#), [Secretaria de Assistência Social](#), [Secretaria de Desenvolvimento Econômico](#), [Secretaria de Educação e Cultura](#), [Secretaria de Esporte e Lazer](#), [Secretaria de Fazenda](#), [Secretaria de Governo](#), [Secretaria de Obras e Serviços Públicos](#), [Secretaria de Saúde e Saneamento](#), [Secretaria de Segurança Pública, Trânsito e Defesa Civil](#), [Secretaria de Transportes](#).

*Projeto de lei deve ser encaminhado para apreciação da Câmara de Vereadores até o dia 30*

Ontem (28), a Prefeitura de Sorriso realizou a apresentação da proposta consolidada do Plano Plurianual (PPA) 2022/2025. Dentre os números apresentados, estão os valores previstos para investimentos e também de arrecadações para os próximos quatro anos. Para o quadriênio 2022/2025, a previsão orçamentária de receita total estimada é de R\$ 2.908.605.000,00, desse total geral R\$ 2.707.472.000,00 integram o orçamento da Prefeitura Municipal para os próximos quatro anos; R\$ 135.300.000,00 serão destinados para a Previsão; R\$ 4.090.000,00 devem ser repassados à Agência Reguladora de Serviços Públicos Delegados (AGER) e 61.743.000,00 à Câmara de Vereadores.

*O secretário de Fazenda, Sérgio Kocová, pontua que essas previsões orçamentárias são baseadas em estudos realizados pela equipe da pasta. "Nossa equipe realiza uma projeção levando em conta os dados de arrecadação e de crescimento visualizados em anos anteriores", explica.*



Tags

O secretário destaca ainda que a Secretaria de Fazenda realiza o acompanhamento das ações de todas as secretarias para que os investimentos estejam dentro do orçado. "Trabalhamos para atingir os números previstos em orçamentos e também para manter a saúde financeira do Município com receitas e despesas equilibradas", frisa.

Antes da audiência final, as ações previstas para o próximo quadriênio foram apresentadas por eixos temáticos em oito audiências públicas realizadas entre os meses de maio e junho. Além das audiências públicas, a Prefeitura também disponibilizou um formulário on-line para que a população pudesse definir ações prioritárias para o período.

Durante a reunião de ontem, foram apresentados os orçamentos detalhados de cada Secretaria e Departamentos da Administração Municipal, além das metas e ações para os próximos anos. Confira o detalhamento por secretaria aqui: [PPA Sorriso - Audiência Pública Final \(1\).pptx](#).

O projeto de lei do PPA 2022/2025 deve ser encaminhado para apreciação da Câmara de Vereadores até o dia 30 de julho. Após a análise e aprovação, os passos seguintes são a elaboração da Lei de Diretrizes Orçamentárias (LDO) e da Lei Orçamentária Anual (LOA).

O Plano Plurianual, é previsto no artigo 165 da Constituição Federal, e devidamente regulamentado pelo Decreto 2.829, de 29 de outubro de 1988, é o instrumento de planejamento governamental de médio prazo e estabelece diretrizes, objetivos e metas da Administração Pública para um período de quatro anos. O planejamento possibilita a organização de programas, ações e projetos que resultem em bens e serviços para atender às demandas da sociedade.

Vale lembrar que devido à pandemia, todas as audiências foram transmitidas pela página da Prefeitura de Sorriso no Facebook, possibilitando aos cidadãos acompanhar, comentar, opinar e principalmente e integrar o processo virtualmente.

Imagens



Claudia Iazarotto

Fotos: Decon