



SEMSEP

# GUARDA MUNICIPAL

## RELATÓRIO DE SERVIÇOS PRESTADOS

**ABRIL - 2021**

### ATENDIMENTOS REALIZADOS

**1.436**



GUARDA  
MUNICIPAL



Foram realizados 1.436 atendimentos, sendo 738 atendimentos por chamada telefônica via 153, 454 atendimentos por perturbação do sossego público/aglomerações, e 244 atendimentos presenciais para registro e retirada de Boletim de Acidente (71), emissão de Cartão de Estacionamento para vaga especial (13), outros atendimentos (78) e atendimento no setor de vistorias (82).

### RELATÓRIO DE ACIDENTES REGISTRADOS

#### TOTAL DE ACIDENTES



**138**



ACIDENTE SEM VÍTIMA **71**

ACIDENTE COM VÍTIMA **67**

Foram registrados 138 acidentes na cidade de Sorriso, sendo 71 acidentes com danos materiais, registrados pela Guarda Municipal e 67 acidentes registrados pelo Corpo de Bombeiros, onde as vítimas foram encaminhadas para atendimento hospitalar.



SEMSEP

# GUARDA MUNICIPAL

## RELATÓRIO DE ACIDENTES DE TRÂNSITO SEM VÍTIMA

### TOTAL DE ACIDENTES



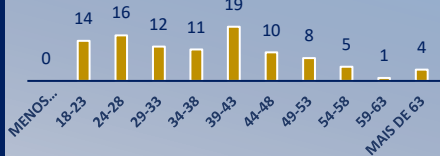
Foram registrados pela Guarda Municipal 71 acidentes na cidade de Sorriso, sendo 56 acidentes registrados no local do acidente e 15 acidentes registrados na SEMSEP.

### GENERO



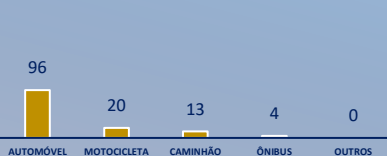
Entre os envolvidos, os Homens são os que mais se envolvem em acidentes com 72% e as Mulheres com 27% dos envolvidos.

### FAIXA ETÁRIA



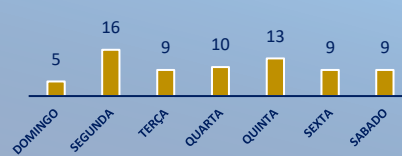
Os envolvidos com faixa etária de 39-43 anos foram os que mais se envolveram em acidentes totalizando 19 envolvidos.

### TIPO DE VEÍCULO

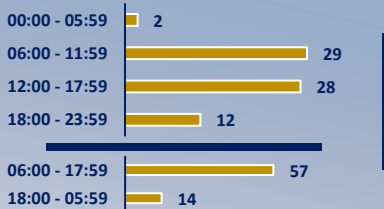


Os dados indicam que nos 71 registros, 133 veículos se envolveram, sendo os automóveis os que mais se envolveram com 96 registros.

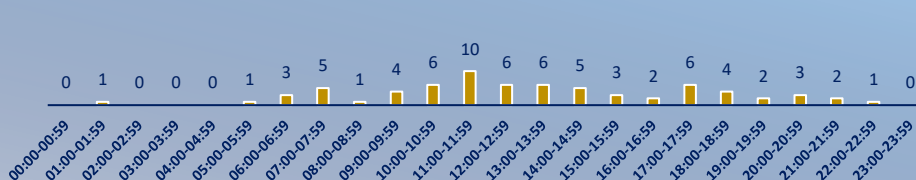
### DIA DA SEMANA



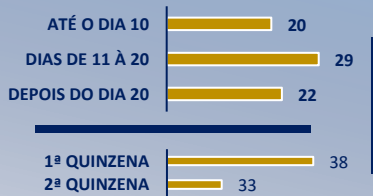
O dia da semana que houve mais registros de acidentes pela Guarda Municipal foi na segunda-feira com 16 registros.



### HORÁRIO



O horário que houve mais registros de acidentes pela Guarda municipal foi entre às 11:00h e às 11:59h. O período diurno(06:00 às 17:59h) houve 57 registros e o noturno(18:00 às 05:59h) 14 registros.

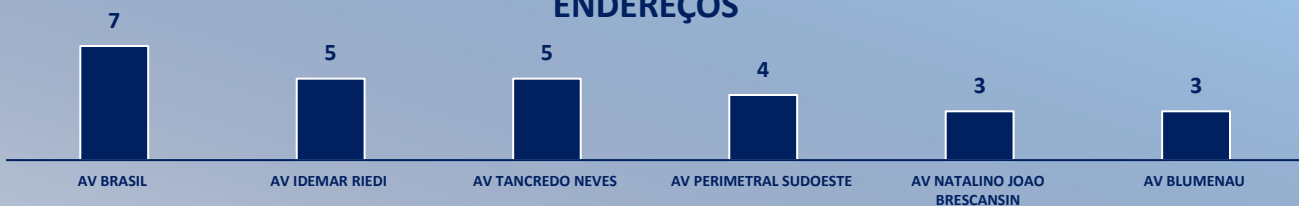


### DIA



O dia do mês que mais ocorreu registros de acidentes pela Guarda municipal foi o dia 12 com 07 registros. Na primeira quinzena do mês houve mais registros, totalizando 38 registros.

### ENDEREÇOS



Ruas/Avenidas com mais de 3 ocorrências registradas no mês. A Av. Brasil é a que mais tem registros de acidentes, totalizando 07 registros pela Guarda Municipal.



SEMSEP

# GUARDA MUNICIPAL

## RELATÓRIO DE ACIDENTES DE TRÂNSITO COM VÍTIMA

DADOS FORNECIDOS PELA 10ª CIBM

TOTAL DE ACIDENTES COM VÍTIMA

67

ACIDENTE DE TRÂNSITO MOTOCICLISTICO

94%  
63

ATROPELAMENTO A CICLISTA

3%

2

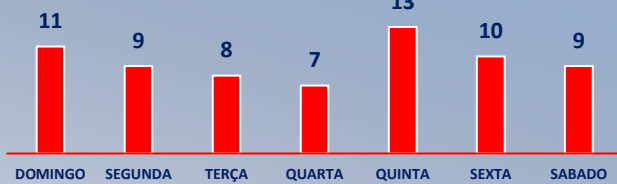
ATROPELAMENTO A PEDESTRE

3%

2

Acidentes registrados pelo Corpo de Bombeiros, onde as vítimas foram encaminhadas para atendimento hospitalar. Conforme os dados fornecidos pelo Corpo de Bombeiros dos envolvidos em acidentes registrados, 63 estavam em motocicletas, totalizando 94% dos registros.

### DIA DA SEMANA

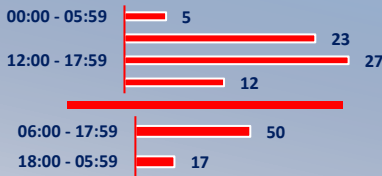


### FAIXA ETÁRIA



O dia da semana que houve mais registros de acidentes pelo Corpo de Bombeiros foi na quinta-feira com 13 registros.

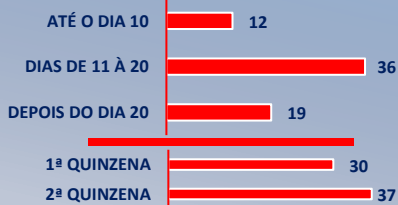
A faixa etária de idade que mais se envolveu em acidentes registrados pelo Corpo de Bombeiros foi os que tem idade entre 18 e 23 anos.



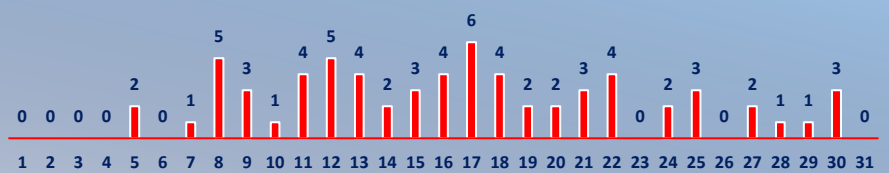
### HORÁRIO



O horário que houve mais registros de acidentes pelo Corpo de Bombeiros foi entre às 17:00h e às 17:59h . O período diurno(06:00 às 17:59h) houve 50 registros e o noturno(18:00 às 05:59h)17.



### DIA



O dia do mês que mais ocorreu registro de acidentes pelo Corpo de Bombeiros foi o dia 17 com 06 registros. Na segunda quinzena do mês houve mais registros, totalizando 37 registros.

### BAIRROS



Bairros com mais de 3 ocorrências registradas no mês.

O Centro é o bairro que mais tem registros de acidentes, totalizando 11 registros pelo Corpo de Bombeiros.

### ENDEREÇOS



Ruas/Avenidas com mais de 3 ocorrências registradas no mês.

A Av. Tancredo Neves é a que mais tem registros de acidentes, totalizando 8 registros pelo Corpo de Bombeiros.

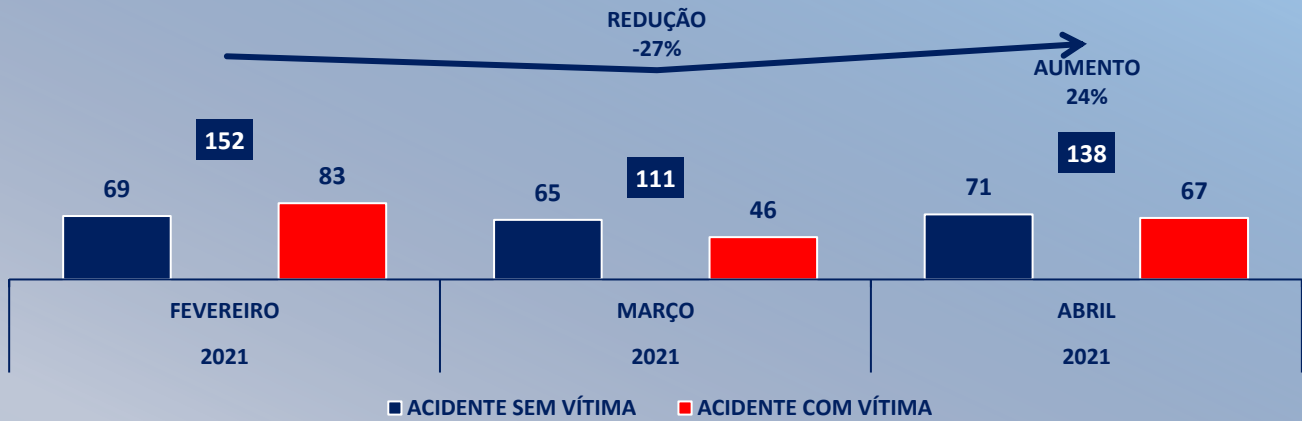


SEMSEP

# GUARDA MUNICIPAL

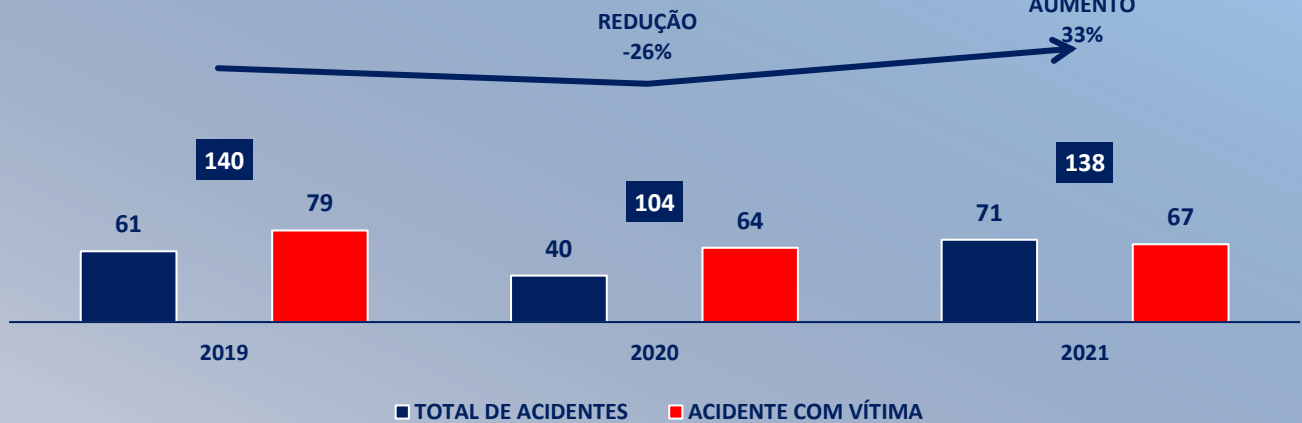
## EVOLUÇÃO DE ACIDENTES

### EVOLUÇÃO DE ACIDENTES POR MÊS



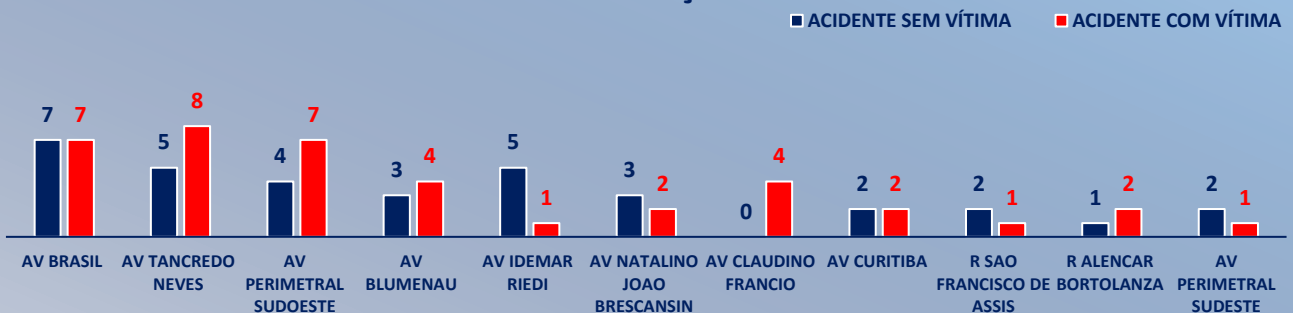
Comparando os registros de acidentes em Abril de 2021 com os meses anteriores, temos um aumento de 24% em relação com o mês de Março.

### EVOLUÇÃO DE ACIDENTES POR ANO DO MÊS DE ABRIL



Comparando os registros de acidentes em Abril de 2021 com os anos anteriores, temos um aumento de 33% em relação com o mês de Abril do ano de 2020.

### ENDEREÇOS



Ruas/Avenidas com mais de 3 ocorrências registradas no mês.

A Av. Brasil é a que mais tem registros de acidentes, totalizando 14 registros sendo 7 registrados pela Guarda





SEMSEP

# GUARDA MUNICIPAL



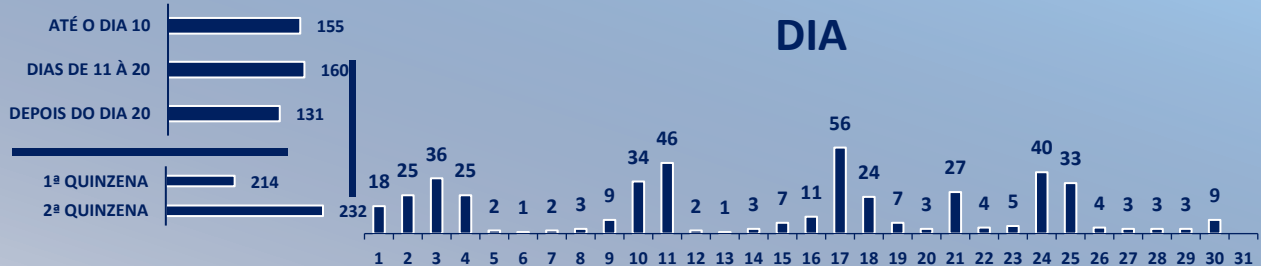
## PERTURBAÇÃO DO SOSSEGO PÚBLICO / AGLOMERAÇÕES

TOTAL 1756

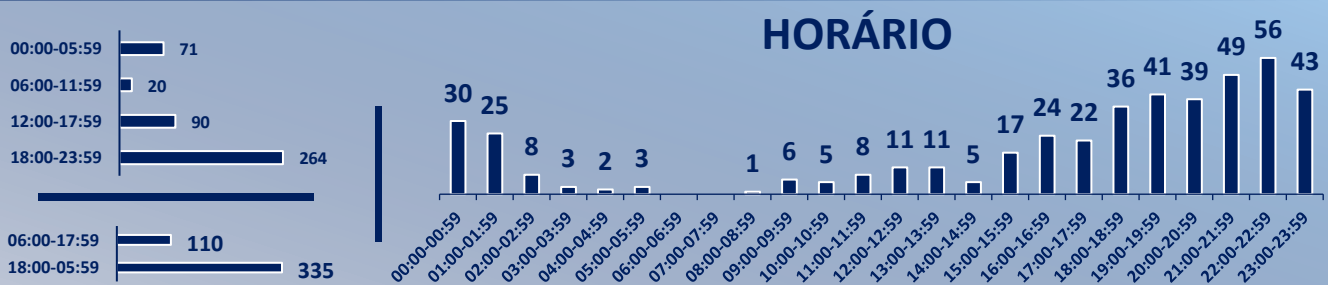


Atendimentos realizados pela Guarda Municipal referente a perturbação do sossego público/aglomerações denunciadas pelo telefone 153.

Foram registradas 495 chamadas no mês de Março, totalizando 1310 chamadas no ano de 2021 somando aos outros meses.

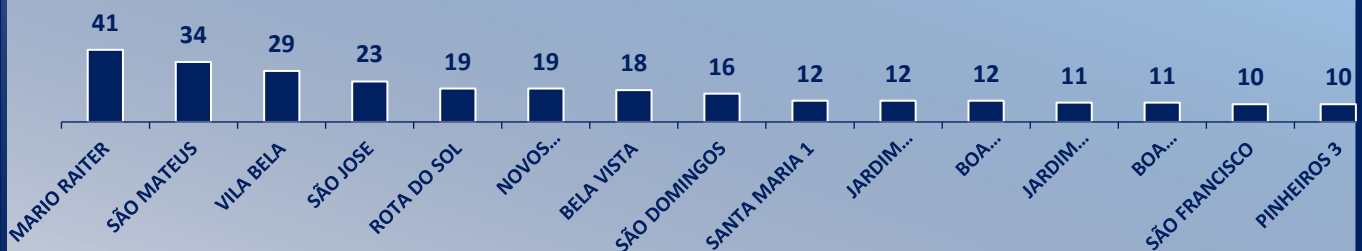


Os dias do mês que mais ocorreu registros de chamadas pela Guarda municipal foi o dia 17 com 56 chamadas. Na segunda quinzena do mês houve mais chamadas, totalizando 232 chamadas.



O horário que houve mais registros de chamadas pela Guarda municipal foi entre às 22:00h e às 22:59h . O período diurno(06:00 às 17:59h) houve 110 chamadas e o noturno(18:00 às 05:59h) 335 chamadas.

### BAIRROS COM MAIORES ÍNDICES DE OCORRÊNCIAS



Bairros com mais de 10 chamadas registradas no mês.

O bairro Mario Raiteré o que mais tem registros de chamadas, totalizando 41 chamadas registradas pela Guarda