



SEMSEP

# GUARDA MUNICIPAL

## RELATÓRIO DE SERVIÇOS PRESTADOS

**MARÇO - 2021**

### ATENDIMENTOS REALIZADOS

**1.393**



GUARDA MUNICIPAL



Foram realizados 1.393 atendimentos, sendo 754 atendimentos por chamada telefônica via 153, 495 atendimentos por perturbação do sossego público/aglomerações, e 144 atendimentos presenciais para registro e retirada de Boletim de Acidente (65), emissão de Cartão de Estacionamento para vaga especial (10), outros atendimentos (39) e atendimento no setor de vistorias (30).

### RELATÓRIO DE ACIDENTES REGISTRADOS

#### TOTAL DE ACIDENTES



ACIDENTE SEM VÍTIMA 65



ACIDENTE COM VÍTIMA 46

Foram registrados 111 acidentes na cidade de Sorriso, sendo 65 acidentes com danos materiais, registrados pela Guarda Municipal e 46 acidentes registrados pelo Corpo de Bombeiros, onde as vítimas foram encaminhadas para atendimento hospitalar.




SEMSEP

# GUARDA MUNICIPAL

## RELATÓRIO DE ACIDENTES DE TRÂNSITO SEM VÍTIMA

### TOTAL DE ACIDENTES



65



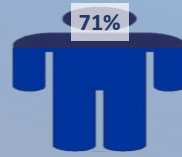
40%

LOCAL DO ACIDENTE 39

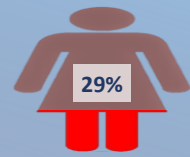
REGISTRADO NA SEMSEP 26

Foram registrados pela Guarda Municipal 65 acidentes na cidade de Sorriso, sendo 39 acidentes registrados no local do acidente e 26 acidentes registrados na SEMSEP.

### GENERO



MASCULINO



FEMININO

Entre os envolvidos, os Homens são os que mais se envolvem em acidentes com 71% e as Mulheres com 28% dos envolvidos.

### FAIXA ETÁRIA



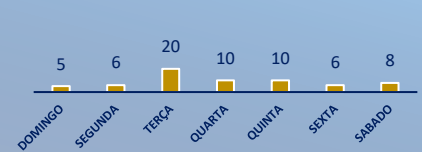
Os envolvidos com faixa etária de 34-38 anos foram os que mais se envolveram em acidentes totalizando 15 envolvidos.

### TIPO DE VEÍCULO

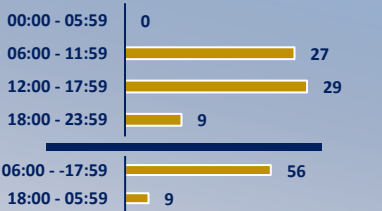


Os dados indicam que nos 65 registros, 117 veículos se envolveram, sendo os automóveis os que mais se envolveram com 94 registros.

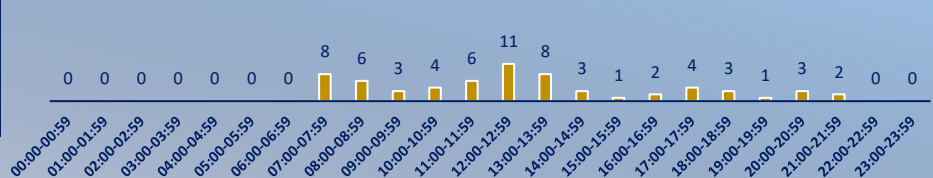
### DIA DA SEMANA



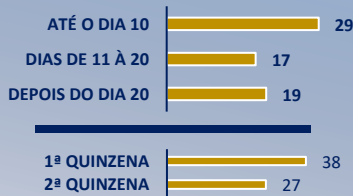
O dia da semana que houve mais registros de acidentes pela Guarda Municipal foi na terça-feira com 20 registros.



### HORÁRIO



O horário que houve mais registros de acidentes pela Guarda municipal foi entre às 12:00h e às 12:59h. O período diurno(06:00 às 17:59h) houve 56 registros e o noturno(18:00 às 05:59h)09.



### DIA



O dia do mês que mais ocorreu registro de acidentes pela Guarda municipal foi o dia 02 com 08 registros. Na primeira quinzena do mês houve mais registros, totalizando 38 registros.

### ENDEREÇOS



Ruas/Avenidas com mais de 3 ocorrências registradas no mês.

A Av. Tancredo Neves é a que mais tem registros de acidentes, totalizando 09 registros pela Guarda Municipal.



SEMSEP

# GUARDA MUNICIPAL

## RELATÓRIO DE ACIDENTES DE TRÂNSITO COM VÍTIMA

**DADOS FORNECIDOS PELA 10ª CIBM**


TOTAL DE ACIDENTES COM VÍTIMA

46

ACIDENTE DE TRÂNSITO MOTOCICLISTICO

ATROPELAMENTO A CICLISTA

ATROPELAMENTO A PEDESTRE



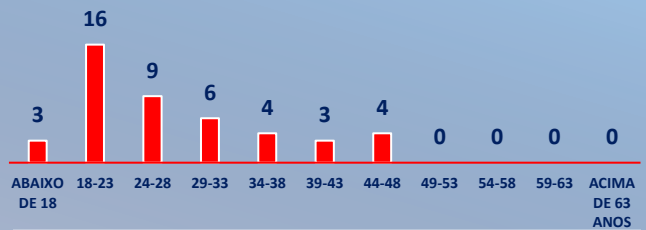
Acidentes registrados pelo Corpo de Bombeiros, onde as vítimas foram encaminhadas para atendimento hospitalar. Conforme os dados fornecidos pelo Corpo de Bombeiros indicam que dos 46 envolvidos em acidentes registrados, todos estavam em motocicletas.

### DIA DA SEMANA



O dia da semana que houve mais registros de acidentes pelo Corpo de Bombeiros foi na quinta-feira com 10 registros.

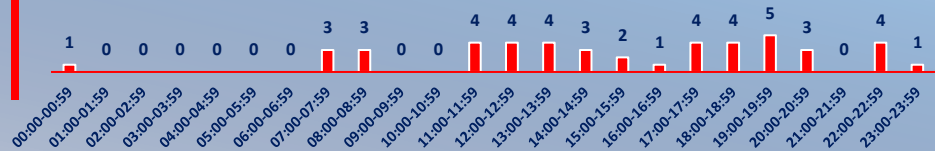
### FAIXA ETÁRIA



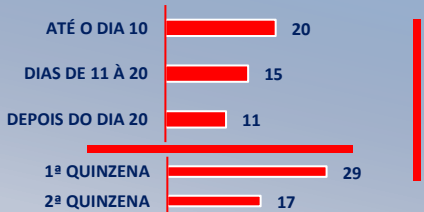
A faixa etária de idade que mais se envolveu em acidentes registrados pelo Corpo de Bombeiros foi os que tem idade entre 18 e 23 anos.



### HORÁRIO



O horário que houve mais registros de acidentes pelo Corpo de Bombeiros foi entre às 19:00h e às 19:59h . O período diurno(06:00 às 17:59h) houve 28 registros e o noturno(18:00 às 05:59h)18.



### DIA



O dia do mês que mais ocorreu registro de acidentes pelo Corpo de Bombeiros foi o dia 11 com 06 registros. Na primeira quinzena do mês houve mais registros, totalizando 29 registros.

### BAIRROS



Bairros com mais de 3 ocorrências registradas no mês. O Centro é o bairro que mais tem registros de acidentes, totalizando 11 registros pelo Corpo de Bombeiros.

### ENDEREÇOS



Ruas/Avenidas com mais de 3 ocorrências registradas no mês. A Av. Noemia T. Dalmolin é a que mais tem registros de acidentes, totalizando 05 registros pelo Corpo de Bombeiros.

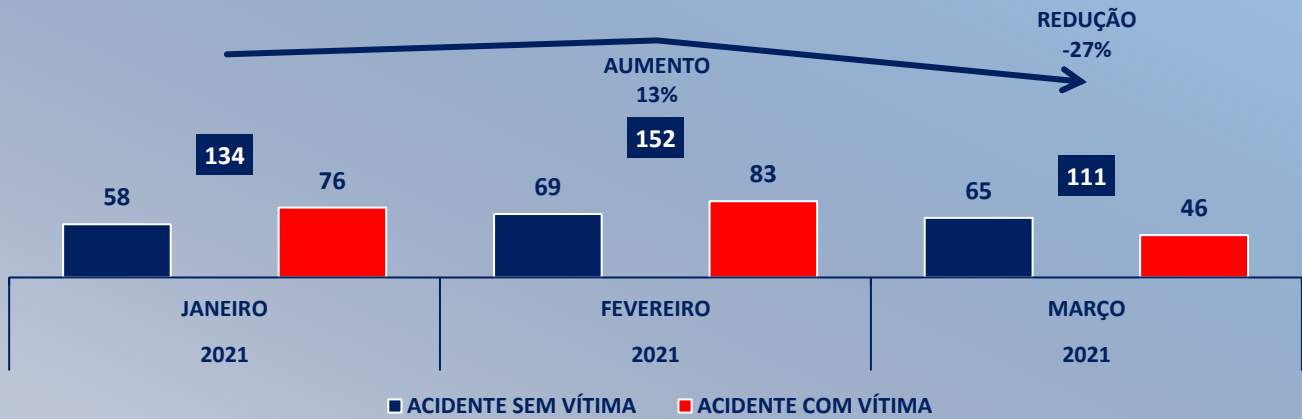


SEMSEP

# GUARDA MUNICIPAL

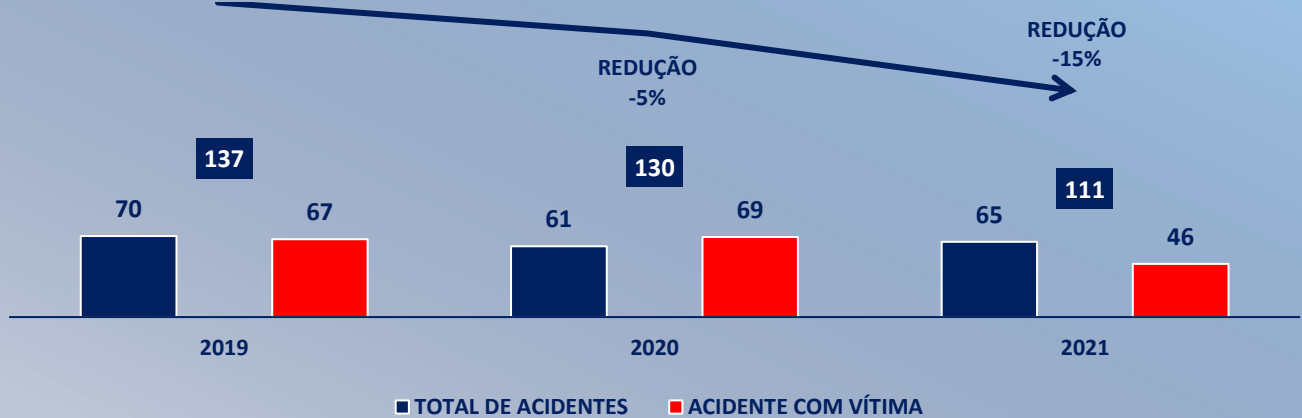
## EVOLUÇÃO DE ACIDENTES

### EVOLUÇÃO DE ACIDENTES POR MÊS



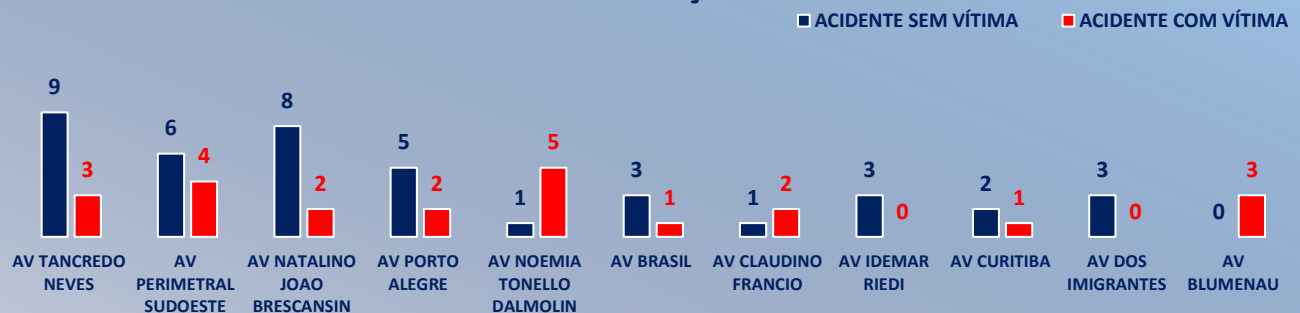
Comparando os registros de acidentes em Março de 2021 com os meses anteriores, temos uma redução de 27% em relação com o mês de Fevereiro.

### EVOLUÇÃO DE ACIDENTES POR ANO DO MÊS DE MARÇO



Comparando os registros de acidentes em Março de 2021 com os anos anteriores, temos uma redução de 15% em relação com o mês de Março do ano de 2020.

### ENDEREÇOS



Ruas/Avenidas com mais de 3 ocorrências registradas no mês.

A Av. Tancredo Neves é a que mais tem registros de acidentes, totalizando 12 registros sendo 9 registrados pela



SEMSEP

# GUARDA MUNICIPAL



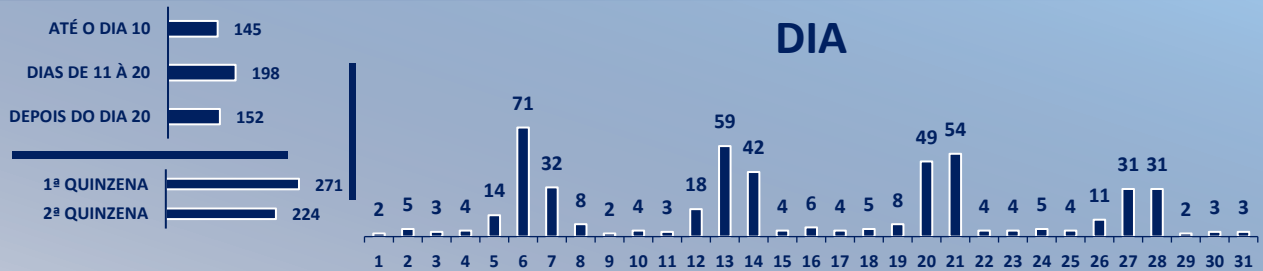
## PERTURBAÇÃO DO SOSSEGO PÚBLICO / AGLOMERAÇÕES

### TOTAL 1310

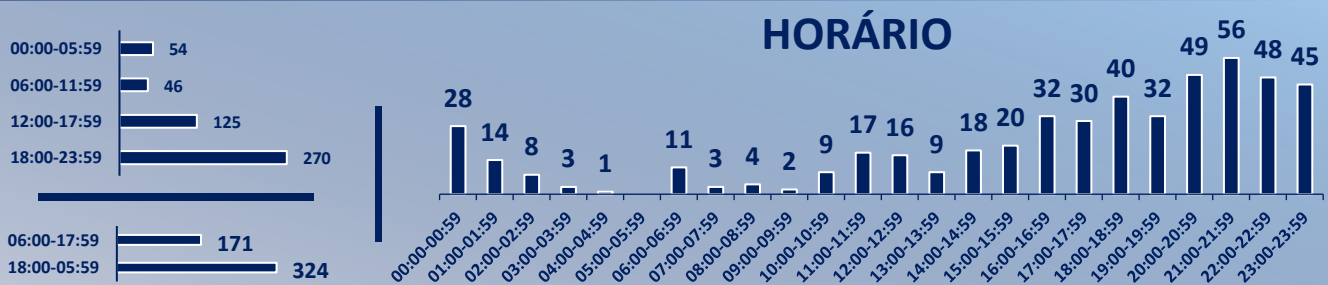


Atendimentos realizados pela Guarda Municipal referente a perturbação do sossego público/aglomerações denunciadas pelo telefone 153.

Foram registradas 495 chamadas no mês de Março, totalizando 1310 chamadas no ano de 2021 somando aos outros meses.



Os dias do mês que mais ocorreu registros de chamadas pela Guarda municipal foi o dia 06 com 71 chamadas. Na primeira quinzena do mês houve mais chamadas, totalizando 271 chamadas.



O horário que houve mais registros de chamadas pela Guarda municipal foi entre às 21:00h e às 21:59h . O período diurno(06:00 às 17:59h) houve 171 chamadas e o noturno(18:00 às 05:59h)324 chamadas.



Bairros com mais de 10 chamadas registradas no mês. O bairro Vila Bela é o que mais tem registros de chamadas, totalizando 51 chamadas registradas pela Guarda