

JRM CONSTRUÇÕES LTDA


CNPJ:11.922.125.0001/95

À
Comissão Permanente de Licitação
Prefeitura Municipal de Sorriso – MT
TOMADA DE PREÇOS N.º 019/2020

RAZÃO SOCIAL: JRM CONSTRUÇÕES EIRELI – ME
CNPJ:11.922.125.0001/95
ENDEREÇO: AVENIDA PRESIDENTE ARTHUR BERNARDES, Nº:901, SALA: A3
VILLA IPASE, CEP:78125-100
CIDADE: VÁRZEA GRANDE/MT
FONE: (65) 3041-8081 E-mail: jrmconstrucoesltda@gmail.com

OBJETO: "CONTRATAÇÃO DE EMPRESA PARA EXECUÇÃO DE OBRA DE CONSTRUÇÃO DO CENTRO MUNICIPAL DE REABILITAÇÃO RENASCER, CONFORME MEMORIAL, PROJETOS, PLANILHAS E DOCUMENTOS ANEXO".

PROPOSTA DE PREÇOS



JRM CONSTRUÇÕES EIRELI

CNPJ: 11.922.125.0001/95

ANEXO III

PROPOSTA DE PREÇOS

TOMADA DE PREÇOS Nº 019/2020

Licitante: JRM CONSTRUÇÕES EIRELI.

CNPJ: 11.922.125.0001/95

Telefax: (65) 3041-8081 E-mail: jrmconstrucoesltda@gmail.com

ENDEREÇO: AV. Arthur Bernardes, Nº:901, sala: A3 villa ipase, CEP:78125-100

CIDADE: Várzea Grande/MT

BANCO DO BRASIL, AGÊNCIA: 0046-9 CONTA: 232.090-8

PARA:

PREFEITURA MUNICIPAL DE SORRISO – MT

TOMADA DE PREÇO N. 019/2020

OBJETO: "CONTRATAÇÃO DE EMPRESA PARA EXECUÇÃO DE OBRA DE CONSTRUÇÃO DO CENTRO MUNICIPAL DE REABILITAÇÃO RENASCER, CONFORME MEMORIAL, PROJETOS, PLANILHAS E DOCUMENTOS ANEXO".

PROPOSTA DE PREÇOS

ITEM	VALOR GLOBAL
"CONTRATAÇÃO DE EMPRESA PARA EXECUÇÃO DE OBRA DE CONSTRUÇÃO DO CENTRO MUNICIPAL DE REABILITAÇÃO RENASCER, LOCALIZADO NO MUNICÍPIO DE SORRISO – MT, CONFORME MEMORIAL, PROJETOS, PLANILHAS E DOCUMENTOS ANEXO."	R\$: 1.667.544,29


VALOR GLOBAL POR EXTENSO: R\$ UM MILHÃO SEISCENTOS E SESSENTA MIL E QUINENHNTOS E QUATRO REAIS E VINTE E NOVE CENTAVOS.

FORMA DE PAGAMENTO: CONFORME EDITAL

VALIDADE DA PROPOSTA: 60 DIAS

Várzea Grande-MT, 22 de setembro de 2020.

CNPJ: 11.922.125/0001-95
JRM CONSTRUÇÕES EIRELI
Av. Presidente Arthur Bernardes, 901
Sala A3 - Vila Ipase
Bairro: Centro-Sul - CEP: 78125-100
VÁRZEA GRANDE - MT


JRM CONSTRUÇÕES LTDA. CNPJ: 11.922.125/0001-95
PROPIETÁRIO: ARISTIDES METELO JUNIOR
RG: 1196868-0
CPF: 006.903.641-13

AV: PRESIDENTE ARTHUR BERNARDES, 901 SALA A3, VILA IPASE
VÁRZEA GRANDE-MT
EMAIL: JRMCONSTRUCOESLTDA@GMAIL.COM FONE:3041-8081



EMPRESA:JRM CONSTRUÇÕES EIRELI - ME

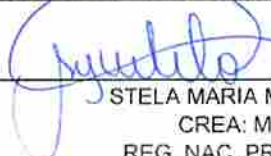
CNPJ:11.922.125/0001-95

COORDENAÇÃO DE PROJETOS

OBRA:	CENTRO DE REABILITAÇÃO DE SORRISO/MT	BDI	24,87%	SINAPI DESONERADO 04/2020 / SBC 04/2020
LOCAL:	AV. PORTO ALEGRE, 2525 - CENTRO - SORRISO/MT	BDI DIFERENCIADO	12,78%	

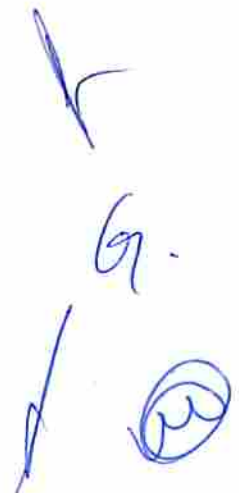
Planilha Orçamentária Resumida

Item	Descrição	Total
1	ADMINISTRAÇÃO DA OBRA	R\$ 110.758,20
2	CANTEIRO DE OBRAS	R\$ 53.589,64
3	SERVIÇOS PRELIMINARES	R\$ 136.116,43
4	ESTRUTURA EM CONCRETO	R\$ 267.698,28
5	COBERTURA	R\$ 47.778,72
6	ALVENARIA	R\$ 166.783,50
7	PISOS	R\$ 112.297,41
8	REVESTIMENTO	R\$ 129.891,12
9	PINTURA	R\$ 65.681,17
10	ESQUADRIAS	R\$ 118.906,62
11	LOUÇAS E METAIS	R\$ 23.749,31
12	DIVISÓRIA E BANCADA	R\$ 10.147,12
13	INSTALAÇÕES SANITÁRIAS E ÁGUAS PLUVIAIS	R\$ 72.913,62
14	INSTALAÇÕES HIDRÁULICAS	R\$ 41.403,30
15	INSTALAÇÕES ELÉTRICAS	R\$ 156.516,98
16	INSTALAÇÃO GÁS	R\$ 970,62
17	INSTALAÇÕES DE PREVENÇÃO CONTRA INCÊNDIO E PANICO	R\$ 1.543,93
18	VIDROS	R\$ 1.521,03
19	VENTILAÇÃO	R\$ 4.613,10
20	CLIMATIZAÇÃO	R\$ 89.354,49
21	IMPERMEABILIZAÇÕES	R\$ 19.294,63
22	SERVIÇOS DIVERSOS	R\$ 36.015,07
Total sem BDI		R\$1.342.284,09
Total do BDI		R\$ 325.260,20
Total Geral		R\$1.667.544,29
Um Milhão e Seiscentos e Sessenta e Sete Mil e Quinhentos e Quarenta e Quatro Reais e Vinte e Nove Centavos		



STELA MARIA METELO RAGAZZI
CREA: MT 029617-D
REG. NAC. PROF: 1212848977

Stela Maria Metelo Ragazzi
Crea: MT029617-D
Reg. Nac. Prof.: 1212848977



EMPRESA:JRM CONSTRUÇÕES EIRELI - ME

CNPJ:11.922.125/0001-95

COORDENAÇÃO DE PROJETOS

OBRA:	CENTRO DE REABILITAÇÃO DE SORRISO/MT	BDI	24,87%	SINAPI DESONERADO 04/2020
LOCAL:	AV. PORTO ALEGRE, 2525 - CENTRO - SORRISO/MT	BDI DIFERENCIADO	12,78%	/ SBC 04/2020

Planilha Orçamentária Sintética

Item	Código Banco	Descrição	Und	Quant.	Valor Unit	Valor Unit com BDI	Total
1		ADMINISTRAÇÃO DA OBRA					R\$ 110.758,20
1.1	100306 SINAPI	ENGENHEIRO CIVIL PLENO COM ENCARGOS COMPLEMENTARES	H	420,00	R\$ 90,04	R\$ 112,43	R\$ 47.220,60
1.2	INC 35 Próprio	AD. DE SINAPI (94296) - VIGIA NOTURNO COM ENCARGOS	MES	7,00	R\$ 2.397,09	R\$ 2.993,24	R\$ 20.952,68
1.3	94295 SINAPI	MESTRE DE OBRAS COM ENCARGOS COMPLEMENTARES	MES	7,00	R\$ 4.871,92	R\$ 6.083,56	R\$ 42.584,92
2		CANTEIRO DE OBRAS					R\$ 53.589,64
2.1	98459 SINAPI	TAPUME COM TELHA METÁLICA. AF_05/2018	m²	470,80	R\$ 46,16	R\$ 57,63	R\$ 27.132,20
2.2	INC 33 Próprio	AD. DA SBC (012058) - ALUGUEL MENSAL CONTAINER P/ ALMOXARIFADO, NAS DIMENSÕES 6,0X2,4M	MES	7,00	R\$ 317,57	R\$ 396,54	R\$ 2.775,78
2.3	INC 39 Próprio	AD. DA SBC (012058) - ALUGUEL MENSAL CONTAINER P/ ESCRITÓRIO, SEM DIVISÓRIAS INTERNAS E SEM SANITÁRIO, NAS DIMENSÕES DE 2,30X6,00M	MES	7,00	R\$ 317,57	R\$ 396,54	R\$ 2.775,78
2.4	93243 SINAPI	EXECUÇÃO DE RESERVATÓRIO ELEVADO DE ÁGUA (2000 LITROS) EM CANTEIRO DE OBRA, APOIADO EM ESTRUTURA DE MADEIRA. AF_02/2016	UN	1,00	R\$ 4.034,48	R\$ 5.037,85	R\$ 5.037,85
2.5	ABC 130 Próprio	COTAÇÃO - LOCAÇÃO DE CAÇAMBA TIPO "BOTA FORA", VOLUME 5M3, INCLUSO TRANSPORTE, RECOLHIMENTO IN LOCO E EMISSÃO DE CTR PELA LOCADORA	UN/MÊS	29,00	R\$ 389,37	R\$ 486,20	R\$ 14.099,80
2.6	73960/001 SINAPI	INSTAL/LIGAÇÃO PROVISORIA ELETRICA BAIXA TENSAO P/CANT OBRA OBRA,M3-CHAVE 100A CARGA 3KWH,20CV EXCL FORN MEDIDOR	UN	1,00	R\$ 1.193,38	R\$ 1.490,17	R\$ 1.490,17
2.7	95635 SINAPI	KIT CAVALETE PARA MEDIÇÃO DE ÁGUA - ENTRADA PRINCIPAL, EM PVC SOLDÁVEL DN 25 (¾) FORNECIMENTO E INSTALAÇÃO (EXCLUSIVE HIDRÔMETRO). AF_11/2016	UN	1,00	R\$ 105,44	R\$ 131,66	R\$ 131,66
2.8	95673 SINAPI	HIDRÔMETRO DN 20 (¾), 1,5 M³/H FORNECIMENTO E INSTALAÇÃO. AF_11/2016	UN	1,00	R\$ 80,92	R\$ 101,04	R\$ 101,04
2.9	99062 SINAPI	MARCAÇÃO DE PONTOS EM GABARITO OU CAVALETE. AF_10/2018	UN	24,00	R\$ 1,52	R\$ 1,89	R\$ 45,36
3		SERVIÇOS PRELIMINARES					R\$ 136.116,43
3.1	98525 SINAPI	LIMPEZA MECANIZADA DE CAMADA VEGETAL, VEGETAÇÃO E PEQUENAS ÁRVORES (DIÂMETRO DE TRONCO MENOR QUE 0,20 M), COM TRATOR DE ESTEIRAS. AF_05/2018	m²	5460,00	R\$ 0,18	R\$ 0,22	R\$ 1.201,20
3.2	74209/001 SINAPI	PLACA DE OBRA EM CHAPA DE ACO GALVANIZADO	m²	12,50	R\$ 299,57	R\$ 374,07	R\$ 4.675,87
3.3	99059 SINAPI	LOCACAO CONVENCIONAL DE OBRA, UTILIZANDO GABARITO DE TÁBUAS CORRIDAS PONTALETADAS A CADA 2,00M - 2 UTILIZAÇÕES. AF_10/2018	M	174,00	R\$ 28,88	R\$ 36,06	R\$ 6.274,44
3.4	94306 SINAPI	ATERRO MECANIZADO DE VALA COM ESCAVADEIRA HIDRÁULICA (CAPACIDADE DA CAÇAMBA: 0,8 M³ / POTÊNCIA: 111 HP), LARGURA DE 1,5 A 2,5 M, PROFUNDIDADE DE 1,5 A 3,0 M, COM SOLO ARGILO-ARENOSO. AF_05/2016	m³	6793,16	R\$ 14,51	R\$ 18,11	R\$ 123.024,12
3.5	ABC 1000 Próprio	SERVIÇOS TOPOGRÁFICOS PARA PAVIMENTAÇÃO, INCLUSIVE NOTA DE SERVIÇOS, ACOMPANHAMENTO E GREIDE	M²	3360,00	R\$ 0,23	R\$ 0,28	R\$ 940,80
4		ESTRUTURA EM CONCRETO					R\$ 267.698,28
4.1		FUNDAÇÃO					R\$ 67.148,88

Stela Maria Metelo Ragazzi
 Crea: MT029617-D
 Reg. Nac. Prof.: 1212848977

4.1.1		ESTACAS							R\$ 46.931,21
4.1.1.1	ABC 500 Próprio	AD. DA SINAPI (100896) - ESTACA ESCAVADA MECANICAMENTE, SEM FLUIDO ESTABILIZANTE, COM 30CM DE DIÂMETRO. CONCRETO LANÇADO POR CAMINHÃO BETONEIRA (EXCLUSIVE MOBILIZAÇÃO, DESMOBILIZAÇÃO E ARMADURAS)	M	486,00	R\$ 33,37	R\$ 41,66	R\$ 20.246,76		
4.1.1.2	95583 SINAPI	MONTAGEM DE ARMADURA TRANSVERSAL DE ESTACAS DE SEÇÃO CIRCULAR, DIÂMETRO = 5,0 MM. AF_11/2016	KG	155,50	R\$ 9,46	R\$ 11,81	R\$ 1.836,45		
4.1.1.3	95576 SINAPI	MONTAGEM DE ARMADURA LONGITUDINAL/TRANSVERSAL DE ESTACAS DE SEÇÃO CIRCULAR, DIÂMETRO = 8,0 MM. AF_11/2016	KG	40,00	R\$ 6,87	R\$ 8,57	R\$ 342,80		
4.1.1.4	95578 SINAPI	MONTAGEM DE ARMADURA LONGITUDINAL/TRANSVERSAL DE ESTACAS DE SEÇÃO CIRCULAR, DIÂMETRO = 12,5 MM. AF_11/2016	KG	1215,00	R\$ 5,17	R\$ 6,45	R\$ 7.836,75		
4.1.1.5	95601 SINAPI	ARRASAMENTO MECANICO DE ESTACA DE CONCRETO ARMADO, DIAMETROS DE ATÉ 40 CM. AF_11/2016	UN	81,00	R\$ 11,66	R\$ 14,55	R\$ 1.178,55		
4.1.1.6	ABC 347 Próprio	AD. ABPEV (41182) - MOBILIZAÇÃO E DESMOBILIZAÇÃO DE EQUIPAMENTOS	T	45,00	R\$ 275,67	R\$ 344,22	R\$ 15.489,90		
4.1.2								R\$ 20.217,67	
4.1.2.1	96521 SINAPI	BLOCO DE FUNDAÇÃO ESCAVAÇÃO MECANIZADA PARA BLOCO DE COROAMENTO OU SAPATA, COM PREVISÃO DE FÔRMA, COM RETROESCAVADEIRA. AF_06/2017	m³	44,95	R\$ 21,79	R\$ 27,20	R\$ 1.222,64		
4.1.2.2	ET029 Próprio	AD. DA SINAPI (96558) - CONCRETAGEM DE SAPATAS, FCK 20 MPA, COM USO DE BOMBA LANÇAMENTO, ADENSAMENTO E ACABAMENTO	m³	19,43	R\$ 380,92	R\$ 475,65	R\$ 9.241,87		
4.1.2.3	5651 SINAPI	FORMA TABUÁ PARA CONCRETO EM FUNDACAO C/ REAPROVEITAMENTO 5X	m²	89,12	R\$ 26,52	R\$ 33,11	R\$ 2.950,76		
4.1.2.4	96543 SINAPI	ARMAÇÃO DE BLOCO, VIGA BALDRAME E SAPATA UTILIZANDO AÇO CA-60 DE 5 MM - MONTAGEM. AF_06/2017	KG	42,00	R\$ 9,91	R\$ 12,37	R\$ 519,54		
4.1.2.5	96544 SINAPI	ARMAÇÃO DE BLOCO, VIGA BALDRAME OU SAPATA UTILIZANDO AÇO CA-50 DE 6,3 MM - MONTAGEM. AF_06/2017	KG	231,00	R\$ 8,75	R\$ 10,92	R\$ 2.522,52		
4.1.2.6	96545 SINAPI	ARMAÇÃO DE BLOCO, VIGA BALDRAME OU SAPATA UTILIZANDO AÇO CA-50 DE 8 MM - MONTAGEM. AF_06/2017	KG	75,00	R\$ 7,81	R\$ 9,75	R\$ 731,25		
4.1.2.7	96546 SINAPI	ARMAÇÃO DE BLOCO, VIGA BALDRAME OU SAPATA UTILIZANDO AÇO CA-50 DE 10 MM - MONTAGEM. AF_06/2017	KG	153,00	R\$ 6,78	R\$ 8,46	R\$ 1.294,38		
4.1.2.8	96547 SINAPI	ARMAÇÃO DE BLOCO, VIGA BALDRAME OU SAPATA UTILIZANDO AÇO CA-50 DE 12,5 MM - MONTAGEM. AF_06/2017	KG	158,00	R\$ 5,63	R\$ 7,03	R\$ 1.110,74		
4.1.2.9	96548 SINAPI	ARMAÇÃO DE BLOCO, VIGA BALDRAME OU SAPATA UTILIZANDO AÇO CA-50 DE 16 MM - MONTAGEM. AF_06/2017	KG	45,00	R\$ 5,18	R\$ 6,46	R\$ 290,70		
4.1.2.10	96549 SINAPI	ARMAÇÃO DE BLOCO, VIGA BALDRAME OU SAPATA UTILIZANDO AÇO CA-50 DE 20 MM - MONTAGEM. AF_06/2017	KG	22,00	R\$ 5,59	R\$ 6,98	R\$ 153,56		
4.1.2.11	93382 SINAPI	REATERRO MANUAL DE VALAS COM COMPACTAÇÃO MECANIZADA. AF_04/2016	m³	1,00	R\$ 17,62	R\$ 22,00	R\$ 22,00		
4.1.2.12	94116 SINAPI	LÁSTRO COM PREPARO DE FUNDO, LARGURA MAIOR OU IGUAL A 1,5 M. COM CAMADA DE BRITA, LANÇAMENTO MECANIZADO, EM LOCAL COM NÍVEL BAIXO DE INTERFERÊNCIA. AF_06/2016	m³	1,00	R\$ 126,30	R\$ 157,71	R\$ 157,71		
4.2								R\$ 39.222,70	
4.2.1	93358 SINAPI	VIGAS BALDRAME ESCAVAÇÃO MANUAL DE VALA COM PROFUNDIDADE MENOR OU IGUAL A 1,30 M. AF_03/2016	m³	46,18	R\$ 52,65	R\$ 65,74	R\$ 3.035,87		

Stela Maria Metelo Ragazzi
 Cred. MT029817-D
 Reg. Ilic. Prof.: 1212848977

G.M.

4.2.2	93382	SINAPI	REATERRO MANUAL DE VALAS COM COMPACTAÇÃO MECANIZADA. AF_04/2016	m³	20,44	R\$	17,62	R\$	22,00	R\$	449,68
4.2.3	94116	SINAPI	LASTRO COM PREPARO DE FUNDO, LARGURA MAIOR OU IGUAL A 1,5 M, COM CAMADA DE BRITA, LANÇAMENTO MECANIZADO, EM LOCAL COM NÍVEL BAIXO DE INTERFERÊNCIA. AF_06/2016	m³	5,04	R\$	126,30	R\$	157,71	R\$	794,85
4.2.4	ET030	Próprio	AD. DA SINAPI (92724) - CONCRETAGEM DE VIGAS E LAJES, FCK=25 MPA, PARA LAJES PREMOLDADAS COM USO DE BOMBA EM EDIFICAÇÃO - LANÇAMENTO, ADENSAMENTO E ACABAMENTO	m²	22,00	R\$	383,10	R\$	478,37	R\$	10.524,14
4.2.5	5651	SINAPI	FORMA TABUA PARA CONCRETO EM FUNDAÇÃO C/ REAPROVEITAMENTO 5X	m²	340,21	R\$	26,52	R\$	33,11	R\$	11.264,35
4.2.6	96543	SINAPI	ARMAÇÃO DE BLOCO, VIGA BALDRAME E SAPATA UTILIZANDO AÇO CA-60 DE 5 MM - MONTAGEM. AF_06/2017	KG	331,61	R\$	9,91	R\$	12,37	R\$	4.102,01
4.2.7	96544	SINAPI	ARMAÇÃO DE BLOCO, VIGA BALDRAME OU SAPATA UTILIZANDO AÇO CA-50 DE 6,3 MM - MONTAGEM. AF_06/2017	KG	37,78	R\$	8,75	R\$	10,92	R\$	412,55
4.2.8	96545	SINAPI	ARMAÇÃO DE BLOCO, VIGA BALDRAME OU SAPATA UTILIZANDO AÇO CA-50 DE 8 MM - MONTAGEM. AF_06/2017	KG	481,89	R\$	7,81	R\$	9,75	R\$	4.698,42
4.2.9	96546	SINAPI	ARMAÇÃO DE BLOCO, VIGA BALDRAME OU SAPATA UTILIZANDO AÇO CA-50 DE 10 MM - MONTAGEM. AF_06/2017	KG	106,01	R\$	6,78	R\$	8,46	R\$	896,84
4.2.10	96547	SINAPI	ARMAÇÃO DE BLOCO, VIGA BALDRAME OU SAPATA UTILIZANDO AÇO CA-50 DE 12,5 MM - MONTAGEM. AF_06/2017	KG	229,00	R\$	5,63	R\$	7,03	R\$	1.609,87
4.2.11	96548	SINAPI	ARMAÇÃO DE BLOCO, VIGA BALDRAME OU SAPATA UTILIZANDO AÇO CA-50 DE 16 MM - MONTAGEM. AF_06/2017	KG	222,00	R\$	5,18	R\$	6,46	R\$	1.434,12
4.3			PILARES							R\$	32.993,72
4.3.1	92720	SINAPI	CONCRETAGEM DE PILARES, FCK = 25 MPA, COM USO DE BOMBA EM EDIFICAÇÃO COM SEÇÃO MÉDIA DE PILARES MENOR OU IGUAL A 0,25 M² - LANÇAMENTO, ADENSAMENTO E ACABAMENTO. AF_12/2015	m³	12,46	R\$	385,09	R\$	480,86	R\$	5.991,51
4.3.2	92269	SINAPI	FABRICAÇÃO DE FÔRMA PARA PILARES E ESTRUTURAS SIMILARES, EM MADEIRA SERRADA, E=25 MM. AF_12/2015	m²	219,24	R\$	53,85	R\$	67,24	R\$	14.741,69
4.3.3	92759	SINAPI	ARMAÇÃO DE PILAR OU VIGA DE UMA ESTRUTURA CONVENCIONAL DE CONCRETO ARMADO EM UM EDIFÍCIO DE MÚLTIPLOS PAVIMENTOS UTILIZANDO AÇO CA-60 DE 5,0 MM - MONTAGEM. AF_12/2015	KG	414,00	R\$	8,11	R\$	10,12	R\$	4.189,68
4.3.4	96546	SINAPI	ARMAÇÃO DE BLOCO, VIGA BALDRAME OU SAPATA UTILIZANDO AÇO CA-50 DE 10 MM - MONTAGEM. AF_06/2017	KG	954,00	R\$	6,78	R\$	8,46	R\$	8.070,84
4.4			VIGAS SUPERIORES/COBERTURA E CINTAMENTOS							R\$	61.736,64
4.4.1	92468	SINAPI	MONTAGEM E DESMONTAGEM DE FÔRMA DE VIGA, ESCORAMENTO METÁLICO, PÉ-DIREITO SIMPLES, EM CHAPA DE MADEIRA PLASTIFICADA, 10 UTILIZAÇÕES. AF_12/2015	m²	314,60	R\$	53,87	R\$	67,26	R\$	21.159,99
4.4.2	ET030	Próprio	AD. DA SINAPI (92724) - CONCRETAGEM DE VIGAS E LAJES, FCK=25 MPA, PARA LAJES PREMOLDADAS COM USO DE BOMBA EM EDIFICAÇÃO - LANÇAMENTO, ADENSAMENTO E ACABAMENTO	m³	25,61	R\$	383,10	R\$	478,37	R\$	12.251,05

St.ª Maria Metelo Ragazzi
Crea: MT029617-D
Reg. Nac. Prof.: 1212848977

69-90

4.4.3	92759	SINAPI	ARMAÇÃO DE PILAR OU VIGA DE UMA ESTRUTURA CONVENCIONAL DE CONCRETO ARMADO EM UM EDIFÍCIO DE MÚLTIPLOS PAVIMENTOS UTILIZANDO AÇO CA-60 DE 5,0 MM - MONTAGEM. AF_12/2015	KG	522,00	R\$	8,11	R\$	10,12	R\$	5.282,64
4.4.4	92777	SINAPI	ARMAÇÃO DE PILAR OU VIGA DE UMA ESTRUTURA CONVENCIONAL DE CONCRETO ARMADO EM UMA EDIFICAÇÃO TÉRREA OU SOBRADO UTILIZANDO AÇO CA-50 DE 8,0 MM - MONTAGEM. AF_12/2015	KG	131,00	R\$	7,81	R\$	9,75	R\$	1.277,25
4.4.5	92776	SINAPI	ARMAÇÃO DE PILAR OU VIGA DE UMA ESTRUTURA CONVENCIONAL DE CONCRETO ARMADO EM UMA EDIFICAÇÃO TÉRREA OU SOBRADO UTILIZANDO AÇO CA-50 DE 6,3 MM - MONTAGEM. AF_12/2015	KG	350,00	R\$	8,80	R\$	10,98	R\$	3.843,00
4.4.6	92778	SINAPI	ARMAÇÃO DE PILAR OU VIGA DE UMA ESTRUTURA CONVENCIONAL DE CONCRETO ARMADO EM UMA EDIFICAÇÃO TÉRREA OU SOBRADO UTILIZANDO AÇO CA-50 DE 10,0 MM - MONTAGEM. AF_12/2015	KG	627,00	R\$	6,73	R\$	8,40	R\$	5.266,80
4.4.7	92779	SINAPI	ARMAÇÃO DE PILAR OU VIGA DE UMA ESTRUTURA CONVENCIONAL DE CONCRETO ARMADO EM UMA EDIFICAÇÃO TÉRREA OU SOBRADO UTILIZANDO AÇO CA-50 DE 12,5 MM - MONTAGEM. AF_12/2015	KG	680,00	R\$	5,53	R\$	6,90	R\$	4.692,00
4.4.8	92780	SINAPI	ARMAÇÃO DE PILAR OU VIGA DE UMA ESTRUTURA CONVENCIONAL DE CONCRETO ARMADO EM UMA EDIFICAÇÃO TÉRREA OU SOBRADO UTILIZANDO AÇO CA-50 DE 16,0 MM - MONTAGEM. AF_12/2015	KG	93,00	R\$	5,04	R\$	6,29	R\$	584,97
4.4.9	92781	SINAPI	ARMAÇÃO DE PILAR OU VIGA DE UMA ESTRUTURA CONVENCIONAL DE CONCRETO ARMADO EM UMA EDIFICAÇÃO TÉRREA OU SOBRADO UTILIZANDO AÇO CA-50 DE 20,0 MM - MONTAGEM. AF_12/2015	KG	123,00	R\$	5,41	R\$	6,75	R\$	830,25
4.4.10	93204	SINAPI	CINTA DE AMARRAÇÃO DE ALVENARIA MOLDADA IN LOCO EM CONCRETO. AF_03/2016	M	209,09	R\$	25,09	R\$	31,32	R\$	6.548,69
4.5			LAJES							R\$	61.253,24
4.5.1	ABC 115	Próprio	AD. DA GPB (EU024) - LAJE PRÉ MOLDADA TRELIÇADA, HORIZONTAL, COM ALTURA LIVRE DE PISO DE ENTRE 3 E 4 M, ALTURA 20 = 16 + 4 CM, REALIZADO COM CONCRETO C25, ESCORAMENTO FORMADO POR ESCORAS METÁLICAS TELESCÓPICAS E TÁBUAS DE MADEIRA MACIÇA, VIGOTA COM ARMADURA TRELIÇADA, LAJOTA DE POLIESTIRENO EXPANDIDO (LEPS), 8X40X100 CM; CAMADA DE COMPRESSÃO DE 4 CM DE ESPESSURA, COM ARMADURA DE DISTRIBUIÇÃO FORMADA POR TELA ELETROSSOLDADA Q61 15X15 CM DE AÇO CA-60 - FORNECIMENTO E INSTALAÇÃO	m²	632,11	R\$	63,20	R\$	78,91	R\$	49.879,80

Stela Maria Metelo Ragazzi
Crea: MT029617-D
Reg. Nac. Prof.: 1212848977

(Handwritten signature)

(Handwritten initials)

(Handwritten mark)

4.5.2	ABC 116	Próprio	AD. DA GPB (EU024) - LAJE PRÉ MOLDADA TRELIÇADA, HORIZONTAL, COM ALTURA LIVRE DE PISO DE ENTRE 3 E 4 M, ALTURA 16 = 12 + 4 CM, REALIZADO COM CONCRETO C25, ESCORAMENTO FORMADO POR ESCORAS METÁLICAS TELESCÓPICAS E TÁBUAS DE MADEIRA MACIÇA, VIGOTA COM ARMADURA TRELIÇADA, LAJOTA DE POLIESTIRENO EXPANDIDO (LEPS), 8X40X100 CM: CAMADA DE COMPRESSÃO DE 4 CM DE ESPESSURA, COM ARMADURA DE DISTRIBUIÇÃO FORMADA POR TELA ELETROSSOLDADA Q61 15X15 CM DE AÇO CA-60 - FORNECIMENTO E INSTALAÇÃO	m²	141,67	R\$ 44,43	R\$ 55,47	R\$ 7.858,43
4.5.3	ABC 117	Próprio	AD. DA GPB (EU024) - LAJE PRÉ MOLDADA TRELIÇADA, HORIZONTAL, COM ALTURA LIVRE DE PISO DE ENTRE 3 E 4 M, ALTURA 12 = 8 + 4 CM, REALIZADO COM CONCRETO C25, ESCORAMENTO FORMADO POR ESCORAS METÁLICAS TELESCÓPICAS E TÁBUAS DE MADEIRA MACIÇA, VIGOTA COM ARMADURA TRELIÇADA, LAJOTA DE POLIESTIRENO EXPANDIDO (LEPS), 8X40X100 CM: CAMADA DE COMPRESSÃO DE 4 CM DE ESPESSURA, COM ARMADURA DE DISTRIBUIÇÃO FORMADA POR TELA ELETROSSOLDADA Q61 15X15 CM DE AÇO CA-60 - FORNECIMENTO E INSTALAÇÃO	m²	6,34	R\$ 51,81	R\$ 64,69	R\$ 410,13
4.5.4	ELE16	Próprio	AD. DA SBC (023419) - LAJE MACICA CONCRETO E=8CM, INCLUSO AÇO E FÓRMAS - FORNECIMENTO E INSTALAÇÃO (ABRIGO DE LIXO E CASA DE GÁS)	m²	1,20	R\$ 153,28	R\$ 191,40	R\$ 229,68
4.5.5	92769	SINAPI	ARMAÇÃO DE LAJE DE UMA ESTRUTURA CONVENCIONAL DE CONCRETO ARMADO EM UM EDIFÍCIO DE MÚLTIPLOS PAVIMENTOS UTILIZANDO AÇO CA-50 DE 6,3 MM - MONTAGEM. AF 12/2015	KG	172,00	R\$ 6,65	R\$ 8,30	R\$ 1.427,60
4.5.6	92770	SINAPI	ARMAÇÃO DE LAJE DE UMA ESTRUTURA CONVENCIONAL DE CONCRETO ARMADO EM UM EDIFÍCIO DE MÚLTIPLOS PAVIMENTOS UTILIZANDO AÇO CA-50 DE 8,0 MM - MONTAGEM. AF 12/2015	KG	188,00	R\$ 6,17	R\$ 7,70	R\$ 1.447,60
4.6			FUNDAÇÃO DO RESERVATÓRIO METÁLICO				R\$ 5.343,10	
4.6.1	ABC 500	Próprio	AD. DA SINAPI (100896) - ESTACA ESCAVADA MECANICAMENTE, SEM FLUIDO ESTABILIZANTE, COM 30CM DE DIÂMETRO, CONCRETO LANÇADO POR CAMINHÃO BETONEIRA (EXCLUSIVE MOBILIZAÇÃO, DESMOBILIZAÇÃO E ARMADURAS)	M	24,00	R\$ 33,37	R\$ 41,66	R\$ 999,84
4.6.2	95601	SINAPI	ARRASAMENTO MECANICO DE ESTACA DE CONCRETO ARMADO, DIAMETROS DE ATÉ 40 CM. AF_11/2016	UN	4,00	R\$ 11,66	R\$ 14,55	R\$ 58,20
4.6.3	ET029	Próprio	AD. DA SINAPI (96558) - CONCRETAGEM DE SAPATAS, FCK 20 MPA, COM USO DE BOMBA LANÇAMENTO, ADENSAMENTO E ACABAMENTO	m³	1,72	R\$ 380,92	R\$ 475,65	R\$ 818,11
4.6.4	96520	SINAPI	ESCAVAÇÃO MECANIZADA PARA BLOCO DE COROAMENTO OU SAPATA, SEM PREVISÃO DE FÓRMA, COM RETROESCAVADEIRA. AF_06/2017	m³	4,90	R\$ 55,34	R\$ 69,10	R\$ 338,59
4.6.5	5651	SINAPI	FORMA TABUA PARA CONCRETO EM FUNDAÇÃO C/ REAPROVEITAMENTO 5X	m²	11,09	R\$ 26,52	R\$ 33,11	R\$ 367,18
4.6.6	94116	SINAPI	LASTRO COM PREPARO DE FUNDO, LARGURA MAIOR OU IGUAL A 1,5 M, COM CAMADA DE BRITA, LANÇAMENTO MECANIZADO, EM LOCAL COM NÍVEL BAIXO DE INTERFERÊNCIA. AF_06/2016	m²	0,17	R\$ 126,30	R\$ 157,71	R\$ 26,81

Stela Maria Metelo Ragazzi
Crea: MT029617-D
Reg. Nac. Prof.: 1212848977

4.6.7	93382 SINAPI	REATERRO MANUAL DE VALAS COM COMPACTAÇÃO MECANIZADA. AF_04/2016	m³	2,18	R\$ 17,62	R\$ 22,00	R\$ 47,96
4.6.8	96543 SINAPI	ARMAÇÃO DE BLOCO, VIGA BALDRAME E SAPATA UTILIZANDO AÇO CA-60 DE 5 MM - MONTAGEM. AF_06/2017	KG	7,70	R\$ 9,91	R\$ 12,37	R\$ 95,24
4.6.9	96544 SINAPI	ARMAÇÃO DE BLOCO, VIGA BALDRAME OU SAPATA UTILIZANDO AÇO CA-50 DE 6,3 MM - MONTAGEM. AF_06/2017	KG	7,20	R\$ 8,75	R\$ 10,92	R\$ 78,62
4.6.10	96546 SINAPI	ARMAÇÃO DE BLOCO, VIGA BALDRAME OU SAPATA UTILIZANDO AÇO CA-50 DE 10 MM - MONTAGEM. AF_06/2017	KG	57,20	R\$ 6,78	R\$ 8,46	R\$ 483,91
4.6.11	96547 SINAPI	ARMAÇÃO DE BLOCO, VIGA BALDRAME OU SAPATA UTILIZANDO AÇO CA-50 DE 12,5 MM - MONTAGEM. AF_06/2017	KG	60,00	R\$ 5,63	R\$ 7,03	R\$ 421,80
4.6.12	96548 SINAPI	ARMAÇÃO DE BLOCO, VIGA BALDRAME OU SAPATA UTILIZANDO AÇO CA-50 DE 16 MM - MONTAGEM. AF_06/2017	KG	92,70	R\$ 5,18	R\$ 6,46	R\$ 598,84
4.6.13	94996 SINAPI	EXECUÇÃO DE PASSEIO (CALÇADA) OU PISO DE CONCRETO COM CONCRETO MOLDADO IN LOCO, FEITO EM OBRA, ACABAMENTO CONVENCIONAL, ESPESSURA 10 CM, ARMADO. AF_07/2016	m²	12,00	R\$ 67,27	R\$ 84,00	R\$ 1.008,00
5		COBERTURA					R\$ 47.778,72
5.1	92566 SINAPI	FABRICAÇÃO E INSTALAÇÃO DE ESTRUTURA PONTALETADA DE MADEIRA NÃO APARELHADA PARA TELHADOS COM ATÉ 2 ÁGUAS E PARA TELHA ONDULADA DE FIBROCIMENTO, METÁLICA, PLÁSTICA OU TERMOACÚSTICA, INCLUSO TRANSPORTE VERTICAL. AF_12/2015	m²	623,94	R\$ 9,43	R\$ 11,77	R\$ 7.343,77
5.2	ABC 050 Próprio	AD DA SINAPI (94207) - TELHAMENTO COM TELHA ONDULADA DE FIBROCIMENTO E = 8MM, COM INCLINAÇÃO MAIOR QUE 10°, COM ATÉ 2 ÁGUAS, INCLUSO IÇAMENTO - FORNECIMENTO E INSTALAÇÃO	m²	627,69	R\$ 34,85	R\$ 43,51	R\$ 27.310,79
5.3	ET032 Próprio	AD. DA SINAPI (94229) - CALHA EM CHAPA DE AÇO GALVANIZADO NÚMERO 24, DESENVOLVIMENTO DE 155 CM, INCLUSO TRANSPORTE VERTICAL - FORNECIMENTO E INSTALAÇÃO	M	89,15	R\$ 38,68	R\$ 48,29	R\$ 4.305,05
5.4	94231 SINAPI	RUFO EM CHAPA DE AÇO GALVANIZADO NÚMERO 24, CORTE DE 25 CM, INCLUSO TRANSPORTE VERTICAL. AF_07/2019	M	60,00	R\$ 27,66	R\$ 34,53	R\$ 2.071,80
5.5	INC 75 Próprio	Ad. da SINAPI (94231) - PINGADEIRA EM CHAPA DE AÇO GALVANIZADO NÚMERO 24, CORTE DE 25 CM, INCLUSO TRANSPORTE VERTICAL. AF_06/2016	M	147,99	R\$ 26,30	R\$ 32,84	R\$ 4.859,99
5.6	ABC 129 Próprio	AD. DA SINAPI (94223) - CUMEEIRA PARA TELHA DE FIBROCIMENTO ONDULADA E = 8 MM, INCLUSO ACESSÓRIOS DE FIXAÇÃO E IÇAMENTO - FORNECIMENTO E INSTALAÇÃO	M	42,45	R\$ 35,61	R\$ 44,46	R\$ 1.887,32
6		ALVENARIA					R\$ 166.783,50
6.1	87873 SINAPI	CHAPISCO APLICADO EM ALVENARIAS E ESTRUTURAS DE CONCRETO INTERNAS, COM ROLO PARA TEXTURA ACRÍLICA. ARGAMASSA TRAÇO 1:4 E EMULSÃO POLIMÉRICA (ADESIVO) COM PREPARO MANUAL. AF_06/2014	m²	1176,92	R\$ 2,87	R\$ 3,58	R\$ 4.213,37

Stela Maria Metelo Ragazzi

Crea: MT029617-D

Reg. Naç. Prof.: 1212848977

6.2	87529	SINAPI	MASSA ÚNICA, PARA RECEBIMENTO DE PINTURA, EM ARGAMASSA TRAÇO 1:2:8, PREPARO MECÂNICO COM BETONEIRA 400L, APLICADA MANUALMENTE EM FACES INTERNAS DE PAREDES, ESPESSURA DE 20MM, COM EXECUÇÃO DE TALISCAS. AF_06/2014	m²	912,28	R\$	20,20	R\$	25,22	R\$	23.007,70
6.3	87527	SINAPI	EMBOÇO, PARA RECEBIMENTO DE CERÂMICA, EM ARGAMASSA TRAÇO 1:2:8, PREPARO MECÂNICO COM BETONEIRA 400L, APLICADO MANUALMENTE EM FACES INTERNAS DE PAREDES, PARA AMBIENTE COM ÁREA MENOR QUE 5M2, ESPESSURA DE 20MM, COM EXECUÇÃO DE TALISCAS. AF_06/2014	m²	735,94	R\$	22,57	R\$	26,18	R\$	20.738,78
6.4	89168	SINAPI	(COMPOSIÇÃO REPRESENTATIVA) DO SERVIÇO DE ALVENARIA DE VEDAÇÃO DE BLOCOS VAZADOS DE CERÂMICA DE 9X19X19CM (ESPESSURA 9CM), PARA EDIFICAÇÃO HABITACIONAL UNIFAMILIAR (CASA) E EDIFICAÇÃO PÚBLICA PADRÃO. AF_11/2014	m²	646,49	R\$	55,06	R\$	68,75	R\$	44.446,18
6.5	96359	SINAPI	PAREDE COM PLACAS DE GESSO ACARTONADO (DRYWALL), PARA USO INTERNO, COM DUAS FACES SIMPLES E ESTRUTURA METÁLICA COM GUIAS SIMPLES, COM VÃOS AF_06/2017_P	m²	629,27	R\$	68,50	R\$	85,53	R\$	53.821,46
6.6	93202	SINAPI	FIXAÇÃO (ENCUNHAMENTO) DE ALVENARIA DE VEDAÇÃO COM TIJOLO MACIÇO. AF_03/2016	M	91,40	R\$	14,81	R\$	18,49	R\$	1.689,98
6.7	93188	SINAPI	VERGA MOLDADA IN LOCO EM CONCRETO PARA PORTAS COM ATÉ 1,5 M DE VÃO. AF_03/2016	M	47,30	R\$	31,97	R\$	39,92	R\$	1.888,21
6.8	93189	SINAPI	VERGA MOLDADA IN LOCO EM CONCRETO PARA PORTAS COM MAIS DE 1,5 M DE VÃO. AF_03/2016	M	4,80	R\$	36,91	R\$	46,08	R\$	221,18
6.9	93186	SINAPI	VERGA MOLDADA IN LOCO EM CONCRETO PARA JANELAS COM ATÉ 1,5 M DE VÃO. AF_03/2016	M	20,80	R\$	32,42	R\$	40,48	R\$	841,98
6.10	93187	SINAPI	VERGA MOLDADA IN LOCO EM CONCRETO PARA JANELAS COM MAIS DE 1,5 M DE VÃO. AF_03/2016	M	3,90	R\$	36,45	R\$	45,51	R\$	177,48
6.11	93194	SINAPI	CONTRAVERGA PRÉ-MOLDADA PARA VÃOS DE ATÉ 1,5 M DE COMPRIMENTO. AF_03/2016	M	20,80	R\$	17,62	R\$	22,00	R\$	457,60
6.12	93195	SINAPI	CONTRAVERGA PRÉ-MOLDADA PARA VÃOS DE MAIS DE 1,5 M DE COMPRIMENTO. AF_03/2016	M	3,90	R\$	20,74	R\$	25,89	R\$	100,97
6.13	87882	SINAPI	CHAPISCO APLICADO NO TETO, COM ROLO PARA TEXTURA ACRÍLICA. ARGAMASSA TRAÇO 1:4 E EMULSÃO POLIMÉRICA (ADESIVO) COM PREPARO EM BETONEIRA 400L. AF_06/2014	m²	328,27	R\$	2,68	R\$	3,34	R\$	1.096,42
6.14	90407	SINAPI	MASSA ÚNICA, PARA RECEBIMENTO DE PINTURA, EM ARGAMASSA TRAÇO 1:2:8, PREPARO MANUAL, APLICADA MANUALMENTE EM TETO, ESPESSURA DE 20MM, COM EXECUÇÃO DE TALISCAS. AF_03/2015	m²	328,27	R\$	30,43	R\$	37,99	R\$	12.470,97
6.15	ABC 501	Próprio	AD. DA SINAPI (87790) - REQUADRO DE TUBULAÇÃO DE ÁGUAS PLUVIAIS UTILIZANDO EMBOÇO OU MASSA ÚNICA EM ARGAMASSA TRAÇO 1:2:8, PREPARO MANUAL, APLICADA MANUALMENTE E COM USO DE TELA CONTRA FISSURA, ESPESSURA 50 MM	m²	20,79	R\$	62,07	R\$	77,50	R\$	1.611,22
7			PISOS								R\$ 112.297,41
7.1	ABC 051	Próprio	AD. DA SBC (130346) - RODAPE MARMORITE OU GRANILITE ESCURO - FORNECIMENTO E INSTALAÇÃO	M	478,00	R\$	30,91	R\$	38,59	R\$	18.446,02
7.2	84191	SINAPI	PISO EM GRANILITE, MARMORITE OU GRANITINA ESPESSURA 8 MM, INCLUSO JUNTAS DE DILATAÇÃO PLÁSTICAS	m²	650,13	R\$	84,69	R\$	105,75	R\$	68.751,24

Stela Maria Metelo Ragazzi
Crea: MT029617-D
Reg. Nac. Prof.: 1212848977

[Handwritten signature]

[Handwritten signature]

7.3	94996 SINAPI	EXECUÇÃO DE PASSEIO (CALÇADA) OU PISO DE CONCRETO COM CONCRETO MOLDADO IN LOCO, FEITO EM OBRA, ACABAMENTO CONVENCIONAL, ESPESSURA 10 CM, ARMADO. AF_07/2016	m²	217,53	R\$ 67,27	R\$ 84,00	R\$ 18.272,52
7.4	84088 SINAPI	PEITORIL EM MARMORE BRANCO, LARGURA DE 15CM, ASSENTADO COM ARGAMASSA TRACO 1.4 (CIMENTO E AREIA MEDIA), PREPARO MANUAL DA ARGAMASSA	M	3,50	R\$ 73,92	R\$ 92,30	R\$ 323,05
7.5	94319 SINAPI	ATERRO MANUAL DE VALAS COM SOLO ARGILO-ARENOSO E COMPACTAÇÃO MECANIZADA. AF_05/2016	m³	195,04	R\$ 26,71	R\$ 33,35	R\$ 6.504,58
8		REVESTIMENTO					R\$ 129.891,12
8.1	89170 SINAPI	(COMPOSIÇÃO REPRESENTATIVA) DO SERVIÇO DE REVESTIMENTO CERÂMICO PARA PAREDES INTERNAS, MEIA PAREDE, OU PAREDE INTEIRA, PLACAS GRÊS OU SEMI-GRÊS DE 20X20 CM, PARA EDIFICAÇÕES HABITACIONAIS UNIFAMILIAR (CASAS) E EDIFICAÇÕES PÚBLICAS PADRÃO. AF_11/2014	m²	264,65	R\$ 34,36	R\$ 42,90	R\$ 11.353,48
8.2	ABC 122 Próprio	AD. DA SINAPI (87449) - REVESTIMENTO EXTERNO EM BLOCOS VAZADOS DE CONCRETO DE 14X19X39CM (DEITADO) DE PAREDES, COM ARMAÇÃO DE REFORÇO A CADA 5 FIADAS E ARGAMASSA DE ASSENTAMENTO COM PREPARO EM BETONEIRA - FORNECIMENTO E INSTALAÇÃO	m²	190,13	R\$ 107,91	R\$ 134,74	R\$ 25.618,11
8.3	87242 SINAPI	REVESTIMENTO CERÂMICO PARA PAREDES EXTERNAS EM PASTILHAS DE PORCELANA 5 X 5 CM (PLACAS DE 30 X 30 CM), ALINHADAS A PRUMO, APLICADO EM PANOS COM VÃOS. AF_06/2014	m²	471,29	R\$ 157,90	R\$ 197,16	R\$ 92.919,53
9		PINTURA					R\$ 65.681,17
9.1		PINTURA EM PAREDE					R\$ 43.052,15
9.1.1	88485 SINAPI	APLICAÇÃO DE FUNDO SELADOR ACRÍLICO EM PAREDES, UMA DEMÃO. AF_06/2014	m²	1783,88	R\$ 1,34	R\$ 1,67	R\$ 2.979,07
9.1.2	88423 SINAPI	APLICAÇÃO MANUAL DE PINTURA COM TINTA TEXTURIZADA ACRÍLICA EM PAREDES EXTERNAS DE CASAS, UMA COR. AF_06/2014	m²	345,70	R\$ 13,21	R\$ 16,49	R\$ 5.700,59
9.1.3	88489 SINAPI	APLICAÇÃO MANUAL DE PINTURA COM TINTA LÁTEX ACRÍLICA EM PAREDES, DUAS DEMÃOS. AF_06/2014	m²	1438,18	R\$ 9,47	R\$ 11,82	R\$ 16.999,28
9.1.4	88497 SINAPI	APLICAÇÃO E LIXAMENTO DE MASSA LÁTEX EM PAREDES, DUAS DEMÃOS. AF_06/2014	m²	1438,18	R\$ 9,68	R\$ 12,08	R\$ 17.373,21
9.2		PINTURA TETO					R\$ 22.629,02
9.2.1	88484 SINAPI	APLICAÇÃO DE FUNDO SELADOR ACRÍLICO EM TETO, UMA DEMÃO. AF_06/2014	m²	712,95	R\$ 1,62	R\$ 2,02	R\$ 1.440,15
9.2.2	88490 SINAPI	APLICAÇÃO MECÂNICA DE PINTURA COM TINTA LÁTEX PVA EM TETO, DUAS DEMÃOS. AF_06/2014	m²	712,95	R\$ 6,04	R\$ 7,54	R\$ 5.375,64
9.2.3	88496 SINAPI	APLICAÇÃO E LIXAMENTO DE MASSA LÁTEX EM TETO, DUAS DEMÃOS. AF_06/2014	m²	712,95	R\$ 17,77	R\$ 22,18	R\$ 15.813,23
10		ESQUADRIAS					R\$ 118.906,62
10.1		PORTAS DE MADEIRA					R\$ 32.332,59
10.1.1	90790 SINAPI	PORTA-PRONTA DE MADEIRA, FOLHA LEVE OU MÉDIA, 80X210CM, FIXAÇÃO COM PREENCHIMENTO PARCIAL DE ESPUMA EXPANSIVA - FORNECIMENTO E INSTALAÇÃO. AF_08/2015 (P01)	UN	3,00	R\$ 450,95	R\$ 563,10	R\$ 1.689,30
10.1.2	90793 SINAPI	PORTA-PRONTA DE MADEIRA, FOLHA PESADA OU SUPERPESADA, 90X210CM, FIXAÇÃO COM PREENCHIMENTO TOTAL DE ESPUMA EXPANSIVA - FORNECIMENTO E INSTALAÇÃO. AF_08/2015 (P02)	UN	25,00	R\$ 514,53	R\$ 642,49	R\$ 16.062,25

Stela Maria Metelo Ragazzi
 Crea: MT029617-D
 Reg. Fac. Prof.: 1212848977

10.1.3	ABC 134 Próprio	AD. DA SBC (110181) - PORTA COMPLETA FOLHA MEDIA (NBR 15930) DE 100 X 210 CM, E = 35 MM, NUCLEO SARRAFEADO, CAPA LISA EM HDF, ACABAMENTO EM LAMINADO NATURAL, 1 FOLHA DE CORRER 1,00x2,10m - FORNECIMENTO E INSTALAÇÃO (P03)	UN	8,00	RS 1.459,63	RS 1.822,63	RS 14.581,04
10.2		PORTAS DE VIDRO E ALUMÍNIO					RS 19.343,10
10.2.1	91341 SINAPI	PORTA EM ALUMÍNIO DE ABRIR TIPO VENEZIANA COM GUARNIÇÃO, FIXAÇÃO COM PARAFUSOS - FORNECIMENTO E INSTALAÇÃO. AF_08/2015 (P05/P06)	m²	6,15	RS 468,54	RS 582,56	RS 3.582,74
10.2.2	ABC 133 Próprio	AD. DA SINAPI (73838/001) - PORTA DE VIDRO TEMPERADO, 1,50X2,10M (2 FOLHAS DE ABRIR), ESPESSURA 10MM, INCLUSIVE ACESSÓRIOS (P04)	UN	4,00	RS 3.155,36	RS 3.940,09	RS 15.760,36
10.3		JANELAS DE VIDRO					RS 7.726,49
10.3.1	94573 SINAPI	JANELA DE ALUMÍNIO DE CORRER COM 4 FOLHAS PARA VIDROS, COM VIDROS, BATENTE, ACABAMENTO COM ACETATO OU BRILHANTE E FERRAGENS. EXCLUSIVE ALIZAR E CONTRAMARCO. FORNECIMENTO E INSTALAÇÃO. AF_12/2019 (J02)	m²	7,35	RS 238,50	RS 297,81	RS 2.188,90
10.3.2	94570 SINAPI	JANELA DE ALUMÍNIO DE CORRER COM 2 FOLHAS PARA VIDROS, COM VIDROS, BATENTE, ACABAMENTO COM ACETATO OU BRILHANTE E FERRAGENS. EXCLUSIVE ALIZAR E CONTRAMARCO. FORNECIMENTO E INSTALAÇÃO. AF_12/2019 (J01)	m²	21,60	RS 205,31	RS 256,37	RS 5.537,59
10.4		FACHADA DE VIDRO					RS 59.504,44
10.4.1	ET090 Próprio	FACHADA EM PELE DE VIDRO 8MM (4+4), INCOLOR COM PROTEÇÃO UV, INCLUSO O FORNECIMENTO DE PORTAS PIVOTANTES (PORTAS DE ENTRADA) - FORNECIMENTO E INSTALAÇÃO	m²	65,60	RS 726,42	RS 907,08	RS 59.504,44
11		LOUÇAS E METAIS					RS 23.749,31
11.1	ET048 Próprio	AD. DA SINAPI (95470) - VASO SANITARIO SIFONADO CONVENCIONAL COM LOUÇA BRANCA, INCLUSO CONJUNTO DE LIGAÇÃO PARA BACIA SANITÁRIA AJUSTÁVEL - FORNECIMENTO E INSTALAÇÃO.	UN	4,00	RS 182,91	RS 228,39	RS 913,56
11.2	INC 70 Próprio	AD. DA SBC (190832) - BARRA DE APOIO PARA PNE MOD.2310 80cm CONFORT DECA	UN	4,00	RS 625,78	RS 781,41	RS 3.125,64
11.3	88571 SINAPI	SABONETEIRA DE SOBREPOR (FIXADA NA PAREDE), TIPO CONCHA, EM ACO INOXIDAVEL - FORNECIMENTO E INSTALACAO	UN	21,00	R\$ 32,75	R\$ 40,89	RS 858,69
11.4	ET049 Próprio	AD. DA SINAPI (95472) - VASO SANITARIO SIFONADO CONVENCIONAL PARA PCD SEM FURO FRONTAL COM LOUÇA BRANCA SEM ASSENTO, INCLUSO CONJUNTO DE LIGAÇÃO PARA BACIA SANITÁRIA AJUSTÁVEL - FORNECIMENTO E INSTALAÇÃO.	UN	2,00	RS 523,85	RS 654,13	RS 1.308,26
11.5	ET037 Próprio	AD DA SBC (190021) - ASSENTO SANITARIO DE PLASTICO, TIPO CONVENCIONAL - FORNECIMENTO E INSTALAÇÃO	UN	6,00	RS 1,32	RS 1,64	RS 9,84
11.6	86915 SINAPI	TORNEIRA CROMADA DE MESA, 1/2" OU 3/4", PARA LAVATÓRIO, PADRÃO MÉDIO - FORNECIMENTO E INSTALAÇÃO. AF_12/2013	UN	21,00	RS 65,70	RS 82,03	RS 1.722,63
11.7	86938 SINAPI	CUBA DE EMBUTIR OVAL EM LOUÇA BRANCA, 35 X 50CM OU EQUIVALENTE, INCLUSO VÁLVULA E SIFÃO TIPO GARRAFA EM METAL CROMADO - FORNECIMENTO E INSTALAÇÃO. AF_12/2013	UN	13,00	RS 227,26	RS 283,77	RS 3.689,01

Stela Maria Metelo Ragazzi
 Crea: MT029617-D
 Reg. Nac. Prof.: 1212843977

11.8	INC 89 Próprio	AD. DA SBC (190832) - BARRA DE APOIO PARA PORTA PNE EM AÇO INOX 40 CM - FORNECIMENTO E INSTALAÇÃO	UN	2,00	RS	311,99	RS	389,58	RS	779,16
11.9	86941 SINAPI	LAVATÓRIO LOUÇA BRANCA COM COLUNA, 45 X 55CM OU EQUIVALENTE, PADRÃO MÉDIO, INCLUSO SIFÃO TIPO GARRAFA, VÁLVULA E ENGATE FLEXÍVEL DE 40CM EM METAL CROMADO, COM TORNEIRA CROMADA DE MESA, PADRÃO MÉDIO - FORNECIMENTO E INSTALAÇÃO. AF_12/2013	UN	4,00	RS	453,56	RS	566,36	RS	2.265,44
11.10	INC 31 Próprio	AD. DA SINAPI (99635) - VÁLVULA DE DESCARGA METÁLICA PNE, BASE 1 1/2", ACABAMENTO METALICO CROMADO - FORNECIMENTO E INSTALAÇÃO.	UN	2,00	RS	81,78	RS	102,11	RS	204,22
11.11	86887 SINAPI	ENGATE FLEXÍVEL EM INOX, 1/2 X 40CM - FORNECIMENTO E INSTALAÇÃO. AF_12/2013	UN	6,00	RS	32,46	RS	40,53	RS	243,18
11.12	ET038 Próprio	AD. DA SBC (190029) - PAPELEIRA PLASTICA TIPO DISPENSER PARA PAPEL HIGIÊNICO ROLÃO - FORNECIMENTO E INSTALAÇÃO	UN	6,00	RS	46,17	RS	57,65	RS	345,90
11.13	ET039 Próprio	AD. DA SBC (190029) - TOALHEIRO PLASTICO TIPO DISPENSER PARA PAPEL TOALHA INTERFOLHADO - FORNECIMENTO E INSTALAÇÃO	UN	21,00	RS	46,17	RS	57,65	RS	1.210,65
11.14	86872 SINAPI	TANQUE DE LOUÇA BRANCA COM COLUNA, 30L OU EQUIVALENTE - FORNECIMENTO E INSTALAÇÃO. AF_12/2013	UN	2,00	RS	454,98	RS	568,13	RS	1.136,26
11.15	86877 SINAPI	VÁLVULA EM METAL CROMADO 1.1/2" X 1.1/2" PARA TANQUE OU LAVATÓRIO, COM OU SEM LADRÃO - FORNECIMENTO E INSTALAÇÃO. AF_12/2013	UN	2,00	RS	20,51	RS	25,61	RS	51,22
11.16	86885 SINAPI	ENGATE FLEXIVEL EM PLÁSTICO BRANCO, 1/2" X 40CM - FORNECIMENTO E INSTALAÇÃO. AF_12/2013	UN	19,00	RS	7,96	RS	9,93	RS	188,67
11.17	86914 SINAPI	TORNEIRA CROMADA 1/2" OU 3/4" PARA TANQUE, PADRÃO MÉDIO - FORNECIMENTO E INSTALAÇÃO. AF_12/2013	UN	5,00	RS	30,28	RS	37,81	RS	189,05
11.18	ET050 Próprio	AD. DA SINAPI (86938) - CUBA DE CANTO PNE EM LOUÇA BRANCA, 35 X 50CM OU EQUIVALENTE, INCLUSO VÁLVULA E SIFÃO TIPO GARRAFA EM METAL CROMADO - FORNECIMENTO E INSTALAÇÃO.	UN	2,00	RS	247,22	RS	308,70	RS	617,40
11.19	ET051 Próprio	AD. DA SBC (190832) - BARRA DE APOIO PARA PIA PNE DECA - FORNECIMENTO E INSTALAÇÃO	UN	2,00	RS	210,35	RS	262,66	RS	525,32
11.20	94500 SINAPI	REGISTRO DE GAVETA BRUTO, LATÃO, ROSCÁVEL, 3, INSTALADO EM RESERVAÇÃO DE ÁGUA DE EDIFICAÇÃO QUE POSSUA RESERVATÓRIO DE FIBRA/FIBROCIMENTO FORNECIMENTO E INSTALAÇÃO. AF_06/2016	UN	1,00	RS	183,13	RS	228,67	RS	228,67
11.21	86900 SINAPI	CUBA DE EMBUTIR DE AÇO INOXIDÁVEL MÉDIA - FORNECIMENTO E INSTALAÇÃO. AF_12/2013	UN	3,00	RS	118,93	RS	148,50	RS	445,50
11.22	94500 SINAPI	REGISTRO DE GAVETA BRUTO, LATÃO, ROSCÁVEL, 3, INSTALADO EM RESERVAÇÃO DE ÁGUA DE EDIFICAÇÃO QUE POSSUA RESERVATÓRIO DE FIBRA/FIBROCIMENTO FORNECIMENTO E INSTALAÇÃO. AF_06/2016	UN	1,00	RS	183,13	RS	228,67	RS	228,67
11.23	94489 SINAPI	REGISTRO DE ESFERA, PVC, SOLDÁVEL, DN 25 MM, INSTALADO EM RESERVAÇÃO DE ÁGUA DE EDIFICAÇÃO QUE POSSUA RESERVATÓRIO DE FIBRA/FIBROCIMENTO FORNECIMENTO E INSTALAÇÃO. AF_06/2016	UN	1,00	RS	11,00	RS	13,73	RS	13,73

Stela Maria Metelo Ragazzi
Crea: MT029617-D
Reg. Nac. Prof.: 12123-0077

do2

11.24	94495 SINAPI	REGISTRO DE GAVETA BRUTO, LATÃO, ROSCÁVEL, 1, INSTALADO EM RESERVAÇÃO DE ÁGUA DE EDIFICAÇÃO QUE POSSUA RESERVATÓRIO DE FIBRA/FIBROCIMENTO FORNECIMENTO E INSTALAÇÃO. AF_06/2016	UN	3,00	R\$ 49,24	R\$ 61,48	R\$ 184,44
11.25	94496 SINAPI	REGISTRO DE GAVETA BRUTO, LATÃO, ROSCÁVEL, 1 1/4, INSTALADO EM RESERVAÇÃO DE ÁGUA DE EDIFICAÇÃO QUE POSSUA RESERVATÓRIO DE FIBRA/FIBROCIMENTO FORNECIMENTO E INSTALAÇÃO. AF_06/2016	UN	1,00	R\$ 59,29	R\$ 74,03	R\$ 74,03
11.26	94494 SINAPI	REGISTRO DE GAVETA BRUTO, LATÃO, ROSCÁVEL, 3/4, INSTALADO EM RESERVAÇÃO DE ÁGUA DE EDIFICAÇÃO QUE POSSUA RESERVATÓRIO DE FIBRA/FIBROCIMENTO FORNECIMENTO E INSTALAÇÃO. AF_06/2016	UN	1,00	R\$ 39,67	R\$ 49,53	R\$ 49,53
11.27	94794 SINAPI	REGISTRO DE GAVETA BRUTO, LATÃO, ROSCÁVEL, 1 1/2, COM ACABAMENTO E CANOPLA CROMADOS, INSTALADO EM RESERVAÇÃO DE ÁGUA DE EDIFICAÇÃO QUE POSSUA RESERVATÓRIO DE FIBRA/FIBROCIMENTO FORNECIMENTO E INSTALAÇÃO. AF_06/2016	UN	6,00	R\$ 95,57	R\$ 119,33	R\$ 715,98
11.28	89986 SINAPI	REGISTRO DE GAVETA BRUTO, LATÃO, ROSCÁVEL, 1/2", COM ACABAMENTO E CANOPLA CROMADOS. FORNECIDO E INSTALADO EM RAMAL DE ÁGUA. AF_12/2014	UN	13,00	R\$ 43,97	R\$ 54,90	R\$ 713,70
11.29	89987 SINAPI	REGISTRO DE GAVETA BRUTO, LATÃO, ROSCÁVEL, 3/4", COM ACABAMENTO E CANOPLA CROMADOS. FORNECIDO E INSTALADO EM RAMAL DE ÁGUA. AF_12/2014	UN	4,00	R\$ 48,55	R\$ 60,62	R\$ 242,48
11.30	99635 SINAPI	VÁLVULA DE DESCARGA METÁLICA, BASE 1 1/2", ACABAMENTO METALICO CROMADO - FORNECIMENTO E INSTALAÇÃO. AF_01/2019	UN	4,00	R\$ 148,27	R\$ 185,14	R\$ 740,56
11.31	ABC 067 Próprio	AD. DA SBC (052895) - TUBO DESCARGA 38MM PARA VASO SANITARIO - FORNECIMENTO E INSTALAÇÃO	UN	6,00	R\$ 97,16	R\$ 121,32	R\$ 727,92
12		DIVISÓRIA E BANCADA					R\$ 10.147,12
12.1	ET040 Próprio	AD. DA SINAPI (86889) - BANCADA DE GRANITO CINZA POLIDO PARA PIA DE COZINHA 1,20 X 0,60 M - FORNECIMENTO E INSTALAÇÃO.	UN	1,00	R\$ 670,32	R\$ 837,02	R\$ 837,02
12.2	ET041 Próprio	AD. DA SINAPI (86889) - BANCADA DE GRANITO CINZA POLIDO PARA LAVATÓRIO 2,20 X 0,60 M - FORNECIMENTO E INSTALAÇÃO.	UN	2,00	R\$ 1.032,22	R\$ 1.288,93	R\$ 2.577,86
12.3	ET045 Próprio	AD. DA SINAPI (86889) - BANCADA DE GRANITO CINZA POLIDO PARA LAVATÓRIO 0,8 X 0,5 M - FORNECIMENTO E INSTALAÇÃO.	UN	12,00	R\$ 449,29	R\$ 561,02	R\$ 6.732,24
13		INSTALAÇÕES SANITÁRIAS E ÁGUAS PLUVIAIS					R\$ 72.913,62
13.1		INSTALAÇÕES SANITÁRIAS					R\$ 56.104,98
13.1.1	98102 SINAPI	CAIXA DE GORDURA SIMPLES, CIRCULAR, EM CONCRETO PRÉ-MOLDADO, DIÂMETRO INTERNO = 0,4 M, ALTURA INTERNA = 0,4 M. AF_05/2018	UN	2,00	R\$ 60,41	R\$ 75,43	R\$ 150,86
13.1.2	83446 SINAPI	CAIXA DE PASSAGEM 30X30X40 COM TAMPA E DRENO BRITA	UN	27,00	R\$ 128,75	R\$ 160,77	R\$ 4.340,79
13.1.3	98416 SINAPI	(COMPOSIÇÃO REPRESENTATIVA) POÇO DE VISITA CIRCULAR PARA ESGOTO, EM CONCRETO PRÉ-MOLDADO, DIÂMETRO INTERNO = 1,0 M, PROFUNDIDADE DE 1,50 A 2,00 M, EXCLUINDO TAMPÃO. AF_04/2018	UN	3,00	R\$ 892,31	R\$ 1.114,22	R\$ 3.342,66

Stela Maria Melo Ragazzi
 Crea: MT029617-D
 Reg. Nac. Prof.: 1212348977

13.1.4.	91796 SINAPI	(COMPOSIÇÃO REPRESENTATIVA) DO SERVIÇO DE INSTALAÇÃO DE TUBO DE PVC, SÉRIE NORMAL, ESGOTO PREDIAL, DN 150 MM (INSTALADO EM SUB-COLETOR AÉREO), INCLUSIVE CONEXÕES, CORTES E FIXAÇÕES, PARA PRÉDIOS. AF_10/2015	M	138,00	R\$	42,85	R\$	53,50	R\$	7.383,00
13.1.5	91795 SINAPI	(COMPOSIÇÃO REPRESENTATIVA) DO SERVIÇO DE INST. TUBO PVC, SÉRIE N, ESGOTO PREDIAL, 100 MM (INST. RAMAL DESCARGA, RAMAL DE ESG. SANIT., PRUMADA ESG. SANIT., VENTILAÇÃO OU SUB-COLETOR AÉREO), INCL. CONEXÕES E CORTES, FIXAÇÕES, P/ PRÉDIOS. AF_10/2015	M	234,00	R\$	41,62	R\$	51,97	R\$	12.160,98
13.1.6	91793 SINAPI	(COMPOSIÇÃO REPRESENTATIVA) DO SERVIÇO DE INSTALAÇÃO DE TUBO DE PVC, SÉRIE NORMAL, ESGOTO PREDIAL, DN 50 MM (INSTALADO EM RAMAL DE DESCARGA OU RAMAL DE ESGOTO SANITÁRIO), INCLUSIVE CONEXÕES, CORTES E FIXAÇÕES PARA, PRÉDIOS. AF_10/2015	M	180,00	R\$	54,52	R\$	68,07	R\$	12.252,60
13.1.7	91792 SINAPI	(COMPOSIÇÃO REPRESENTATIVA) DO SERVIÇO DE INSTALAÇÃO DE TUBO DE PVC, SÉRIE NORMAL, ESGOTO PREDIAL, DN 40 MM (INSTALADO EM RAMAL DE DESCARGA OU RAMAL DE ESGOTO SANITÁRIO), INCLUSIVE CONEXÕES, CORTES E FIXAÇÕES, PARA PRÉDIOS. AF_10/2015	M	30,00	R\$	36,39	R\$	45,44	R\$	1.363,20
13.1.8.	ET053 Próprio	AD. DA SINAPI (91796) - (COMPOSIÇÃO REPRESENTATIVA) DO SERVIÇO DE INSTALAÇÃO DE TUBO DE PVC, SÉRIE NORMAL, ESGOTO PREDIAL, DN 200 MM (INSTALADO EM SUB-COLETOR AÉREO), INCLUSIVE CONEXÕES, CORTES E FIXAÇÕES, PARA PRÉDIOS.	M	24,00	R\$	54,62	R\$	68,20	R\$	1.636,80
13.1.9	93358 SINAPI	ESCAVAÇÃO MANUAL DE VALA COM PROFUNDIDADE MENOR OU IGUAL A 1,30 M. AF_03/2016	m³	90,15	R\$	52,65	R\$	65,74	R\$	5.926,46
13.1.10	94104 SINAPI	LASTRO DE VALA COM PREPARO DE FUNDO, LARGURA MENOR QUE 1,5 M, COM CAMADA DE AREIA, LANÇAMENTO MANUAL, EM LOCAL COM NÍVEL ALTO DE INTERFERÊNCIA. AF_06/2016	m³	27,05	R\$	134,31	R\$	167,71	R\$	4.536,55
13.1.11	96995 SINAPI	REATERRO MANUAL APILOADO COM SOQUETE. AF_10/2017	m³	57,68	R\$	31,92	R\$	39,85	R\$	2.298,54
13.1.12	INC 32 Próprio	AD. DO SINAPI (89482) - CAIXA SIFONADA, PVC, DN 150 X 150 X 50 MM, FORNECIDA E INSTALADA EM RAMAIS DE ENCAMINHAMENTO DE ÁGUA PLUVIAL. AF_12/2014	UN	23,00	R\$	24,81	R\$	30,98	R\$	712,54
13.2		DRENO AR CONDICIONADO							R\$	3.650,07
13.2.1	89866 SINAPI	JOELHO 90 GRAUS, PVC, SOLDÁVEL, DN 25MM, INSTALADO EM DRENO DE AR-CONDICIONADO - FORNECIMENTO E INSTALAÇÃO. AF_12/2014	UN	89,00	R\$	3,39	R\$	4,23	R\$	376,47
13.2.2	89865 SINAPI	TUBO, PVC, SOLDÁVEL, DN 25MM, INSTALADO EM DRENO DE AR-CONDICIONADO - FORNECIMENTO E INSTALAÇÃO. AF_12/2014	M	330,00	R\$	7,95	R\$	9,92	R\$	3.273,60
13.3		TRATAMENTO DE EFLUENTES							R\$	13.158,57
13.3.1	ABC 124 Próprio	AD. DA SBC (053651) - TANQUE SÉPTICO EM PEAD 5000 L - FORNECIMENTO E INSTALAÇÃO	UN	1,00	R\$	2.808,68	R\$	3.507,19	R\$	3.507,19
13.3.2	ABC 125 Próprio	AD. DA SBC (053651) - FILTRO ANAERÓBIO EM PEAD 5000 L - FORNECIMENTO E INSTALAÇÃO	UN	1,00	R\$	2.472,46	R\$	3.087,36	R\$	3.087,36
13.3.3	ABC 126 Próprio	AD. DE PINI (02630.8.B.1) SUMIDOURO EM ANÉIS DE CONCRETO, DIÂMETRO INTERNO DE 1,50M - FORNECIMENTO E INSTALAÇÃO	M	3,50	R\$	591,42	R\$	738,50	R\$	2.584,75

Stela Maria Melo Ragazzi
 Crea: MT029617-D
 Reg. Nac. Prof.: 1212848977

13.3.4	91795 SINAPI	(COMPOSIÇÃO REPRESENTATIVA) DO SERVIÇO DE INST. TUBO PVC, SÉRIE N, ESGOTO PREDIAL, 100 MM (INST. RAMAL DESCARGA, RAMAL DE ESG. SANIT., PRUMADA ESG. SANIT., VENTILAÇÃO OU SUB-COLETOR AÉREO), INCL. CONEXÕES E CORTES, FIXAÇÕES, P/ PRÉDIOS. AF 10/2015	M	30,00	R\$ 41,62	R\$ 51,97	R\$ 1.559,10
13.3.5	90087 SINAPI	ESCAVAÇÃO MECANIZADA DE VALA COM PROF. DE 3,0 M ATÉ 4,5 M (MÉDIA ENTRE MONTANTE E JUSANTE/UMA COMPOSIÇÃO POR TRECHO), COM ESCAVADEIRA HIDRÁULICA (1,2 M3/155 HP), LARG. DE 1,5 M A 2,5 M, EM SOLO DE 1ª CATEGORIA, EM LOCAIS COM ALTO NÍVEL DE INTERFERÊNCIA. AF 01/2015	m³	46,24	R\$ 4,41	R\$ 5,50	R\$ 265,32
13.3.6	ABC 127 Próprio	AD. DA SINAPI 2018 (72922) - BASE DE SOLO CIMENTO 6% COM MISTURA EM USINA, COMPACTAÇÃO 100% PROCTOR NORMAL, EXCLUSIVE ESCAVAÇÃO, CARGA E TRANSPORTE DO SOLO	m²	32,41	R\$ 46,90	R\$ 58,56	R\$ 1.897,92
13.3.7	ABC 128 Próprio	AD. DA SINAPI (98103) - CAIXA DE GRADEAMENTO, CIRCULAR, EM CONCRETO PRÉ-MOLDADO, DIÂMETRO INTERNO = 0,6 M, ALTURA INTERNA = 0,6 M - FORNECIMENTO E INSTALAÇÃO	UN	1,00	R\$ 205,76	R\$ 256,93	R\$ 256,93
14		INSTALAÇÕES HIDRÁULICAS					R\$ 41.403,30
14.1	91784 SINAPI	(COMPOSIÇÃO REPRESENTATIVA) DO SERVIÇO DE INSTALAÇÃO DE TUBOS DE PVC, SOLDÁVEL, ÁGUA FRIA, DN 20 MM (INSTALADO EM RAMAL, SUB-RAMAL OU RAMAL DE DISTRIBUIÇÃO), INCLUSIVE CONEXÕES, CORTES E FIXAÇÕES, PARA PRÉDIOS. AF 10/2015	M	66,00	R\$ 27,45	R\$ 34,27	R\$ 2.261,82
14.2	91785 SINAPI	(COMPOSIÇÃO REPRESENTATIVA) DO SERVIÇO DE INSTALAÇÃO DE TUBOS DE PVC, SOLDÁVEL, ÁGUA FRIA, DN 25 MM (INSTALADO EM RAMAL, SUB-RAMAL, RAMAL DE DISTRIBUIÇÃO OU PRUMADA), INCLUSIVE CONEXÕES, CORTES E FIXAÇÕES, PARA PRÉDIOS. AF 10/2015	M	174,00	R\$ 27,10	R\$ 33,83	R\$ 5.886,42
14.3	91786 SINAPI	(COMPOSIÇÃO REPRESENTATIVA) DO SERVIÇO DE INSTALAÇÃO TUBOS DE PVC, SOLDÁVEL, ÁGUA FRIA, DN 32 MM (INSTALADO EM RAMAL, SUB-RAMAL, RAMAL DE DISTRIBUIÇÃO OU PRUMADA), INCLUSIVE CONEXÕES, CORTES E FIXAÇÕES, PARA PRÉDIOS. AF 10/2015	M	78,00	R\$ 17,39	R\$ 21,71	R\$ 1.693,38
14.4	91787 SINAPI	(COMPOSIÇÃO REPRESENTATIVA) DO SERVIÇO DE INSTALAÇÃO DE TUBOS DE PVC, SOLDÁVEL, ÁGUA FRIA, DN 40 MM (INSTALADO EM PRUMADA), INCLUSIVE CONEXÕES, CORTES E FIXAÇÕES, PARA PRÉDIOS. AF 10/2015	M	30,00	R\$ 18,35	R\$ 22,91	R\$ 687,30
14.5	91788 SINAPI	(COMPOSIÇÃO REPRESENTATIVA) DO SERVIÇO DE INSTALAÇÃO DE TUBOS DE PVC, SOLDÁVEL, ÁGUA FRIA, DN 50 MM (INSTALADO EM PRUMADA), INCLUSIVE CONEXÕES, CORTES E FIXAÇÕES, PARA PRÉDIOS. AF 10/2015	M	24,00	R\$ 23,81	R\$ 29,73	R\$ 713,52
14.6	ET055 Próprio	AD. DA SINAPI (91788) - (COMPOSIÇÃO REPRESENTATIVA) DO SERVIÇO DE INSTALAÇÃO DE TUBOS DE PVC, SOLDÁVEL, ÁGUA FRIA, DN 75 MM (INSTALADO EM PRUMADA), INCLUSIVE CONEXÕES, CORTES E FIXAÇÕES, PARA PRÉDIOS.	M	72,00	R\$ 83,40	R\$ 104,14	R\$ 7.498,08
14.7	ET056 Próprio	AD. DA SINAPI (91788) - (COMPOSIÇÃO REPRESENTATIVA) DO SERVIÇO DE INSTALAÇÃO DE TUBOS DE PVC, SOLDÁVEL, ÁGUA FRIA, DN 85 MM (INSTALADO EM PRUMADA), INCLUSIVE CONEXÕES, CORTES E FIXAÇÕES, PARA PRÉDIOS.	M	24,00	R\$ 110,54	R\$ 138,03	R\$ 3.312,72

Stela Maria Metcio Ragazzi
Crea: MTO29617-D
Reg. Nac. Prof.: 1212848977

14.8	ELE05 Próprio	(COTAÇÃO) RESERVATÓRIO METÁLICO EM AÇO ASTM A-36 DE ALTA QUALIDADE ESTRUTURAL TIPO TAÇA, CAPACIDADE 10000 LITROS, INCLUSO PINTURA INTERNA E EXTERNA, TRANSPORTE E IÇAMENTO - FORNECIMENTO E INSTALAÇÃO	UN	1,00	RS15.496,17	R\$19.350,06	R\$	19.350,06
15		INSTALAÇÕES ELÉTRICAS					R\$	156.516,98
15.1		INSTALAÇÕES ELÉTRICA DE BAIXA TENSÃO					R\$	105.702,44
15.1.1	92867 SINAPI	CAIXA RETANGULAR 4" X 2" ALTA (2,00 M DO PISO), METÁLICA, INSTALADA EM PAREDE - FORNECIMENTO E INSTALAÇÃO. AF_12/2015	UN	23,00	R\$ 17,07	R\$ 21,31	R\$	490,13
15.1.2	92866 SINAPI	CAIXA SEXTAVADA 3" X 3", METÁLICA, INSTALADA EM LAJE - FORNECIMENTO E INSTALAÇÃO. AF_12/2015	UN	141,00	R\$ 5,25	R\$ 6,55	R\$	923,55
15.1.3	73798/003 SINAPI	DUTO ESPIRAL FLEXÍVEL SINGELO PEAD D=75MM(3") REVESTIDO COM PVC COM FIO GUIA DE AÇO GALVANIZADO, LANÇADO DIRETO NO SOLO, INCL CONEXOES	M	25,00	R\$ 30,12	R\$ 37,61	R\$	940,25
15.1.4	91834 SINAPI	ELETRODUTO FLEXÍVEL CORRUGADO, PVC, DN 25 MM (3/4"), PARA CIRCUITOS TERMINAIS, INSTALADO EM FORRO - FORNECIMENTO E INSTALAÇÃO. AF_12/2015	M	1084,00	R\$ 5,17	R\$ 6,45	R\$	6.991,80
15.1.5	91836 SINAPI	ELETRODUTO FLEXÍVEL CORRUGADO, PVC, DN 32 MM (1"), PARA CIRCUITOS TERMINAIS, INSTALADO EM FORRO - FORNECIMENTO E INSTALAÇÃO. AF_12/2015	M	370,00	R\$ 6,57	R\$ 8,20	R\$	3.034,00
15.1.6	79480 SINAPI	ESCAVAÇÃO MECANICA CAMPO ABERTO EM SOLO EXCETO ROCHA ATE 2,00M PROFUNDIDADE	m³	8,75	R\$ 1,44	R\$ 1,79	R\$	15,66
15.1.7	93382 SINAPI	REATERRO MANUAL DE VALAS COM COMPACTAÇÃO MECANIZADA. AF_04/2016	m³	8,75	R\$ 17,62	R\$ 22,00	R\$	192,50
15.1.8	97887 SINAPI	CAIXA ENTERRADA ELÉTRICA RETANGULAR, EM ALVENARIA COM TIJOLOS CERÂMICOS MACIÇOS, FUNDO COM BRITA, DIMENSÕES INTERNAS: 0,4X0,4X0,4 M. AF_05/2018	UN	3,00	R\$ 165,54	R\$ 206,70	R\$	620,10
15.1.9	92984 SINAPI	CABO DE COBRE FLEXÍVEL ISOLADO, 25 MM², ANTI-CHAMA 0,6/1,0 KV, PARA DISTRIBUIÇÃO - FORNECIMENTO E INSTALAÇÃO. AF_12/2015	M	206,00	R\$ 13,48	R\$ 16,83	R\$	3.466,98
15.1.10	92982 SINAPI	CABO DE COBRE FLEXÍVEL ISOLADO, 16 MM², ANTI-CHAMA 0,6/1,0 KV, PARA DISTRIBUIÇÃO - FORNECIMENTO E INSTALAÇÃO. AF_12/2015	M	392,00	R\$ 8,06	R\$ 10,06	R\$	3.943,52
15.1.11	92985 SINAPI	CABO DE COBRE FLEXÍVEL ISOLADO, 35 MM², ANTI-CHAMA 450/750 V, PARA DISTRIBUIÇÃO - FORNECIMENTO E INSTALAÇÃO. AF_12/2015	M	163,00	R\$ 17,61	R\$ 21,98	R\$	3.582,74
15.1.12	92988 SINAPI	CABO DE COBRE FLEXÍVEL ISOLADO, 50 MM², ANTI-CHAMA 0,6/1,0 KV, PARA DISTRIBUIÇÃO - FORNECIMENTO E INSTALAÇÃO. AF_12/2015	M	23,00	R\$ 25,29	R\$ 31,57	R\$	726,11
15.1.13	92992 SINAPI	CABO DE COBRE FLEXÍVEL ISOLADO, 95 MM², ANTI-CHAMA 0,6/1,0 KV, PARA DISTRIBUIÇÃO - FORNECIMENTO E INSTALAÇÃO. AF_12/2015	M	93,00	R\$ 45,55	R\$ 56,87	R\$	5.288,91
15.1.14	91926 SINAPI	CABO DE COBRE FLEXÍVEL ISOLADO, 2,5 MM², ANTI-CHAMA 450/750 V, PARA CIRCUITOS TERMINAIS - FORNECIMENTO E INSTALAÇÃO. AF_12/2015	M	4499,00	R\$ 2,15	R\$ 2,68	R\$	12.057,32
15.1.15	91928 SINAPI	CABO DE COBRE FLEXÍVEL ISOLADO, 4 MM², ANTI-CHAMA 450/750 V, PARA CIRCUITOS TERMINAIS - FORNECIMENTO E INSTALAÇÃO. AF_12/2015	M	2365,00	R\$ 3,45	R\$ 4,30	R\$	10.169,50
15.1.16	91992 SINAPI	TOMADA ALTA DE EMBUTIR (1 MÓDULO), 2P+T 10 A, INCLUINDO SUPORTE E PLACA - FORNECIMENTO E INSTALAÇÃO. AF_12/2015	UN	27,00	R\$ 22,98	R\$ 28,69	R\$	774,63

Stela Maria Metelo Ragazzi
 Crea: MT029617-D
 Reg. Nac. Prof.: 12128423

15.1.17	91997	SINAPI	TOMADA MÉDIA DE EMBUTIR (1 MÓDULO), 2P+T 20 A, INCLUINDO SUPORTE E PLACA - FORNECIMENTO E INSTALAÇÃO. AF_12/2015	UN	27,00	R\$	18,24	R\$	22,77	R\$	614,79
15.1.18	92001	SINAPI	TOMADA BAIXA DE EMBUTIR (1 MÓDULO), 2P+T 20 A, INCLUINDO SUPORTE E PLACA - FORNECIMENTO E INSTALAÇÃO. AF_12/2015	UN	43,00	R\$	16,01	R\$	19,99	R\$	859,57
15.1.19	92008	SINAPI	TOMADA BAIXA DE EMBUTIR (2 MÓDULOS), 2P+T 10 A, INCLUINDO SUPORTE E PLACA - FORNECIMENTO E INSTALAÇÃO. AF_12/2015	UN	20,00	R\$	23,95	R\$	29,90	R\$	596,00
15.1.20	91961	SINAPI	INTERRUPTOR PARALELO (2 MÓDULOS), 10A/250V, INCLUINDO SUPORTE E PLACA - FORNECIMENTO E INSTALAÇÃO. AF_12/2015	UN	2,00	R\$	29,46	R\$	36,78	R\$	73,56
15.1.21	91953	SINAPI	INTERRUPTOR SIMPLES (1 MÓDULO), 10A/250V, INCLUINDO SUPORTE E PLACA - FORNECIMENTO E INSTALAÇÃO. AF_12/2015	UN	35,00	R\$	14,25	R\$	17,79	R\$	622,65
15.1.22	91955	SINAPI	INTERRUPTOR PARALELO (1 MÓDULO), 10A/250V, INCLUINDO SUPORTE E PLACA - FORNECIMENTO E INSTALAÇÃO. AF_12/2015	UN	4,00	R\$	17,75	R\$	22,16	R\$	88,64
15.1.23	91964	SINAPI	INTERRUPTOR SIMPLES (2 MÓDULOS) COM INTERRUPTOR PARALELO (1 MÓDULO), 10A/250V, SEM SUPORTE E SEM PLACA - FORNECIMENTO E INSTALAÇÃO. AF_12/2015	UN	10,00	R\$	30,00	R\$	37,46	R\$	374,60
15.1.24	74130/005	SINAPI	DISJUNTOR TERMOMAGNETICO TRIPOLAR PADRAO NEMA (AMERICANO) 60 A 100A 240V, FORNECIMENTO E INSTALACAO	UN	8,00	R\$	93,31	R\$	116,51	R\$	932,08
15.1.25	74130/010	SINAPI	DISJUNTOR TERMOMAGNETICO TRIPOLAR EM CAIXA MOLDADA 175 A 225A 240V, FORNECIMENTO E INSTALACAO	UN	2,00	R\$	415,97	R\$	519,42	R\$	1.036,84
15.1.26	93663	SINAPI	DISJUNTOR BIPOLAR TIPO DIN, CORRENTE NOMINAL DE 25A - FORNECIMENTO E INSTALAÇÃO. AF_04/2016	UN	12,00	R\$	43,41	R\$	54,20	R\$	650,40
15.1.27	93654	SINAPI	DISJUNTOR MONOPOLAR TIPO DIN, CORRENTE NOMINAL DE 16A - FORNECIMENTO E INSTALAÇÃO. AF_04/2016	UN	8,00	R\$	8,62	R\$	10,76	R\$	86,08
15.1.28	74131/007	SINAPI	QUADRO DE DISTRIBUICAO DE ENERGIA DE EMBUTIR, EM CHAPA METALICA, PARA 40 DISJUNTORES TERMOMAGNETICOS MONOPOLARES, COM BARRAMENTO TRIFASICO E NEUTRO, FORNECIMENTO E INSTALACAO	UN	3,00	R\$	639,71	R\$	798,80	R\$	2.396,40
15.1.29	93655	SINAPI	DISJUNTOR MONOPOLAR TIPO DIN, CORRENTE NOMINAL DE 20A - FORNECIMENTO E INSTALAÇÃO. AF_04/2016	UN	14,00	R\$	9,33	R\$	11,65	R\$	163,10
15.1.30	93656	SINAPI	DISJUNTOR MONOPOLAR TIPO DIN, CORRENTE NOMINAL DE 25A - FORNECIMENTO E INSTALAÇÃO. AF_04/2016	UN	2,00	R\$	9,33	R\$	11,65	R\$	23,30
15.1.31	93660	SINAPI	DISJUNTOR BIPOLAR TIPO DIN, CORRENTE NOMINAL DE 10A - FORNECIMENTO E INSTALAÇÃO. AF_04/2016	UN	1,00	R\$	41,16	R\$	51,39	R\$	51,39
15.1.32	93662	SINAPI	DISJUNTOR BIPOLAR TIPO DIN, CORRENTE NOMINAL DE 20A - FORNECIMENTO E INSTALAÇÃO. AF_04/2016	UN	5,00	R\$	43,41	R\$	54,20	R\$	271,00
15.1.33	93663	SINAPI	DISJUNTOR BIPOLAR TIPO DIN, CORRENTE NOMINAL DE 25A - FORNECIMENTO E INSTALAÇÃO. AF_04/2016	UN	34,00	R\$	43,41	R\$	54,20	R\$	1.842,80
15.1.34	97598	SINAPI	SENSOR DE PRESEÇA SEM FOTOCÉLULA, FIXAÇÃO EM TETO - FORNECIMENTO E INSTALAÇÃO. AF_11/2017	UN	2,00	R\$	27,13	R\$	33,87	R\$	67,74
15.1.35	83399	SINAPI	RELE FOTOELETRICO P/ COMANDO DE ILUMINACAO EXTERNA 220V/1000W - FORNECIMENTO E INSTALACAO	UN	3,00	R\$	23,68	R\$	29,56	R\$	88,68

Stela Maria Metelo Ragazzi
 Crea: MT029617-D
 Reg. Mac. Prof.: 121284897

15.1.36	74131/008	SINAPI	QUADRO DE DISTRIBUICAO DE ENERGIA DE EMBUTIR, EM CHAPA METALICA, PARA 50 DISJUNTORES TERMOMAGNETICOS MONOPOLARES, COM BARRAMENTO TRIFASICO E NEUTRO, FORNECIMENTO E INSTALACAO	UN	3,00	RS 927,93	RS 1.158,70	RS 3.476,10
15.1.37	74131/005	SINAPI	QUADRO DE DISTRIBUICAO DE ENERGIA DE EMBUTIR, EM CHAPA METALICA, PARA 24 DISJUNTORES TERMOMAGNETICOS MONOPOLARES, COM BARRAMENTO TRIFASICO E NEUTRO, FORNECIMENTO E INSTALACAO	UN	2,00	RS 399,18	RS 498,45	RS 996,90
15.1.38	97601	SINAPI	REFLETOR EM ALUMINIO COM SUPORTE E ALÇA, LÂMPADA 250 W - FORNECIMENTO E INSTALAÇÃO. AF_11/2017	UN	12,00	RS 155,62	RS 194,32	RS 2.331,84
15.1.39	ET065	Próprio	AD. DA SINAPI (73953/004) - LUMINARIA DE SOBREPOR EM CHAPA DE ACO PARA 2 LAMPADAS TUBULARES DE *18*W T8 120CM, FORNECIMENTO E INSTALAÇÃO	UN	125,00	RS 85,95	RS 107,32	RS 13.415,00
15.1.40	ET063	Próprio	AD. DA SINAPI (41598) - MEDIÇÃO DE ENERGIA ELETRICA TRIFASICA ACIMA DE 200A	UN	1,00	RS 5.256,61	RS 6.563,92	RS 6.563,92
15.1.41	83366	SINAPI	CAIXA DE PASSAGEM PARA TELEFONE 15X15X10CM (SOBREPOR), FORNECIMENTO E INSTALACAO.	UN	14,00	RS 51,31	RS 64,07	RS 896,98
15.1.42	ABC 071	Próprio	AD. DA SINAPI (95541) -ARRUELA GALVANIZADA 1/4 - FORNECIMENTO E INSTALAÇÃO	UN	600,00	RS 3,21	RS 4,00	RS 2.400,00
15.1.43	ABC 072	Próprio	AD. DA SINAPI (95541) - ARRUELA GALVANIZADA 3/8 - FORNECIMENTO E INSTALAÇÃO	UN	100,00	RS 3,31	RS 4,13	RS 413,00
15.1.44	ABC 093	Próprio	AD. DA SINAPI (74130/008) - DISJUNTOR DR TETRAPOLAR 240V 80A/30MA - FORNECIMENTO E INSTALAÇÃO	UN	1,00	RS 940,97	RS 1.174,98	RS 1.174,98
15.1.45	ABC 074	Próprio	AD. DA SINAPI (95541) - BUCHA S-06 S/PARAFUSO - FORNECIMENTO E INSTALAÇÃO	UN	100,00	RS 3,06	RS 3,82	RS 382,00
15.1.46	ABC 075	Próprio	AD. DA SINAPI (95541) - CHUMBADOR CBA 1/4" X 2" C/PARAFUSO - FORNECIMENTO E INSTALAÇÃO	UN	100,00	RS 3,91	RS 4,88	RS 488,00
15.1.47	ABC 077	Próprio	AD. DA SINAPI (95541) - PARAFUSO LENTILHA 1/4 X 3/4 C/ TRAVA - FORNECIMENTO E INSTALAÇÃO	UN	350,00	RS 3,17	RS 3,95	RS 1.382,50
15.1.48	ABC 078	Próprio	AD. DA SINAPI (95541) - PORCA GALVANIZADA 1/4 - FORNECIMENTO E INSTALAÇÃO	UN	385,00	RS 3,10	RS 3,87	RS 1.489,95
15.1.49	ABC 079	Próprio	AD. DA SINAPI (95541) - PORCA GALVANIZADA 3/4 - FORNECIMENTO E INSTALAÇÃO	UN	100,00	RS 3,66	RS 4,57	RS 457,00
15.1.50	ABC 087	Próprio	AD. DA SINAPI (96562) - SUPORTE BALANCO P/ELETR. 50X50 PENDENT - FORNECIMENTO E INSTALAÇÃO	M	100,00	RS 6,39	RS 7,97	RS 797,00
15.1.51	ABC 088	Próprio	AD. DA SINAPI (91601) - VERGALHAO ZINCADO ROSCA TOTAL, 1/4 " (6,3 MM) - FORNECIMENTO E INSTALAÇÃO	M	35,00	RS 3,46	RS 4,32	RS 151,20
15.1.52	ABC 083	Próprio	AD. DA SINAPI (95541) - FITA ISOLANTE PLASTICA DE 20 METROS - FORNECIMENTO E INSTALAÇÃO	UN	5,00	RS 10,72	RS 13,38	RS 66,90
15.1.53	ABC 084	Próprio	AD. DA SINAPI (95541) - COTOVELO RETO 90 - 50X50 - FORNECIMENTO E INSTALAÇÃO	UN	3,00	RS 27,09	RS 33,82	RS 101,46
15.1.54	ABC 085	Próprio	AD. DA SINAPI (95541) - ELETROCALHA PERF. GALV. FOGO CH.18 50X50X3000 - FORNECIMENTO E INSTALAÇÃO	UN	35,00	RS 39,59	RS 49,43	RS 1.730,05
15.1.55	ABC 086	Próprio	AD. DA SINAPI (72719) - TE RETO 90 - 50X 50 - FORNECIMENTO E INSTALACAO	UN	3,00	RS 54,72	RS 68,32	RS 204,96
15.1.56	ABC 089	Próprio	AD. DA SINAPI (95754) - EMENDA U INTERNA P/ELETROCALHA 50X 50 - FORNECIMENTO E INSTALAÇÃO	UN	35,00	RS 7,40	RS 9,24	RS 323,40
15.1.57	ABC 090	Próprio	AD. DA SINAPI (74130/005) - DISPOSITIVO DPS CLASSE II, 1 POLO, TENSAO MAXIMA DE 175 V, CORRENTE MAXIMA DE *45*KA (TIPO AC) - FORNECIMENTO E INSTALAÇÃO	UN	20,00	RS 83,50	RS 104,26	RS 2.085,20

Stela Maria Melo Ragazzi
 Crea: MTO29617-D
 Reg. Nac. Prof.: 1212848977

15.1.58	ABC 091	Próprio	AD. DA SINAPI (74130/006) - DISJUNTOR DR TETRAPOLAR 240V 100A/30MA - FORNECIMENTO E INSTALAÇÃO	UN	2,00	R\$ 83,50	R\$ 104,26	R\$ 208,52
15.1.59	ABC 092	Próprio	AD. DA SINAPI (74130/007) - DISJUNTOR DR TETRAPOLAR 240V 63A/30MA - FORNECIMENTO E INSTALAÇÃO	UN	1,00	R\$ 83,50	R\$ 104,26	R\$ 104,26
15.2			CABEAMENTO ESTRUTURADO					R\$ 28.939,41
15.2.1	92869	SINAPI	CAIXA RETANGULAR 4" X 2" BAIXA (0,30 M DO PISO), METÁLICA, INSTALADA EM PAREDE - FORNECIMENTO E INSTALAÇÃO. AF 12/2015	UN	23,00	R\$ 5,65	R\$ 7,05	R\$ 162,15
15.2.2	91836	SINAPI	ELETRODUTO FLEXÍVEL CORRUGADO, PVC, DN 32 MM (1"), PARA CIRCUITOS TERMINAIS, INSTALADO EM FORRO - FORNECIMENTO E INSTALAÇÃO. AF 12/2015	M	15,00	R\$ 6,57	R\$ 8,20	R\$ 123,00
15.2.3	91834	SINAPI	ELETRODUTO FLEXÍVEL CORRUGADO, PVC, DN 25 MM (3/4"), PARA CIRCUITOS TERMINAIS, INSTALADO EM FORRO - FORNECIMENTO E INSTALAÇÃO. AF 12/2015	M	113,00	R\$ 5,17	R\$ 6,45	R\$ 728,85
15.2.4	73749/002	SINAPI	CAIXA ENTERRADA PARA INSTALACOES TELEFONICAS TIPO R2 1,07X0,52X0,50M EM BLOCOS DE CONCRETO ESTRUTURAL	UN	1,00	R\$ 269,19	R\$ 336,13	R\$ 336,13
15.2.5	83369	SINAPI	QUADRO DE DISTRIBUICAO PARA TELEFONE N.4, 60X60X12CM EM CHAPA METALICA, DE EMBUTIR, SEM ACESSORIOS, PADRAO TELEBRAS, FORNECIMENTO E INSTALACAO	UN	1,00	R\$ 208,54	R\$ 260,40	R\$ 260,40
15.2.6	98296	SINAPI	CABO ELETRÔNICO CATEGORIA 6, INSTALADO EM EDIFICAÇÃO RESIDENCIAL - FORNECIMENTO E INSTALAÇÃO. AF 11/2019	M	2113,00	R\$ 2,00	R\$ 2,49	R\$ 5.261,37
15.2.7	98307	SINAPI	TOMADA DE REDE RJ45 - FORNECIMENTO E INSTALAÇÃO. AF 11/2019	UN	46,00	R\$ 22,92	R\$ 28,62	R\$ 1.316,52
15.2.8	98302	SINAPI	PATCH PANEL 24 PORTAS, CATEGORIA 6 - FORNECIMENTO E INSTALAÇÃO. AF 11/2019	UN	4,00	R\$ 403,03	R\$ 503,26	R\$ 2.013,04
15.2.9	ABC 071	Próprio	AD. DA SINAPI (95541) -ARRUELA GALVANIZADA 1/4 - FORNECIMENTO E INSTALAÇÃO	UN	180,00	R\$ 3,21	R\$ 4,00	R\$ 720,00
15.2.10	ABC 072	Próprio	AD. DA SINAPI (95541) - ARRUELA GALVANIZADA 3/8 - FORNECIMENTO E INSTALAÇÃO	UN	25,00	R\$ 3,31	R\$ 4,13	R\$ 103,25
15.2.11	ABC 074	Próprio	AD. DA SINAPI (95541) - BUCHA S-06 S/PARAFUSO - FORNECIMENTO E INSTALAÇÃO	UN	80,00	R\$ 3,06	R\$ 3,82	R\$ 305,60
15.2.12	ABC 075	Próprio	AD. DA SINAPI (95541) - CHUMBADOR CBA 1/4" X 2" C/PARAFUSO - FORNECIMENTO E INSTALAÇÃO	UN	80,00	R\$ 3,91	R\$ 4,88	R\$ 390,40
15.2.13	ABC 076	Próprio	AD. DA SINAPI (95541) - PARAFUSO GALVANIZADO 3/8 X 2 - FORNECIMENTO E INSTALAÇÃO	UN	25,00	R\$ 3,66	R\$ 4,57	R\$ 114,25
15.2.14	ABC 077	Próprio	AD. DA SINAPI (95541) - PARAFUSO LENTILHA 1/4 X 3/4 C/ TRAVA - FORNECIMENTO E INSTALAÇÃO	UN	80,00	R\$ 3,17	R\$ 3,95	R\$ 316,00
15.2.15	ABC 078	Próprio	AD. DA SINAPI (95541) - PORÇA GALVANIZADA 1/4 - FORNECIMENTO E INSTALAÇÃO	UN	131,00	R\$ 3,10	R\$ 3,87	R\$ 506,97
15.2.16	ABC 079	Próprio	AD. DA SINAPI (95541) - PORÇA GALVANIZADA 3/4 - FORNECIMENTO E INSTALAÇÃO	UN	25,00	R\$ 3,66	R\$ 4,57	R\$ 114,25
15.2.17	ABC 087	Próprio	AD. DA SINAPI (96562) - SUPORTE BALANCO P/ELETR. 50X50 PENDENT - FORNECIMENTO E INSTALAÇÃO	M	25,00	R\$ 6,39	R\$ 7,97	R\$ 199,25
15.2.18	ABC 088	Próprio	AD. DA SINAPI (91601) - VERGALHAO ZINCADO ROSCA TOTAL, 1/4" (6,3 MM) - FORNECIMENTO E INSTALAÇÃO	M	20,00	R\$ 3,46	R\$ 4,32	R\$ 86,40
15.2.19	ABC 082	Próprio	AD. DA SINAPI (95541) - SAIDA HORIZONTAL P/ ELETROCALHA 3/4 - FORNECIMENTO E INSTALAÇÃO	UN	23,00	R\$ 6,42	R\$ 8,01	R\$ 184,23
15.2.20	ABC 086	Próprio	AD. DA SINAPI (72719) - TE RETO 90 - 50X 50 - FORNECIMENTO E INSTALACAO	UN	1,00	R\$ 54,72	R\$ 68,32	R\$ 68,32
15.2.21	ABC 089	Próprio	AD. DA SINAPI (95754) - EMENDA U INTERNA P/ELETROCALHA 50X 50 - FORNECIMENTO E INSTALAÇÃO	UN	34,00	R\$ 7,40	R\$ 9,24	R\$ 314,16

Stela Maria Melo Ragazzi
Crea: M7029617-D
Reg. Mac. Prof.: 1212848977


15.2.22	ET066	Próprio	AD. DA SINAPI (98270) - CABO TELEFONICO CI 40X50P - FORNECIMENTO E INSTALAÇÃO. AF_11/2019	M	100,00	R\$ 17,24	R\$ 21,52	R\$ 2.152,00
15.2.23	ET067	Próprio	AD. DA SINAPI (95541) - ANILHAS IDENTIFICAÇÃO (100 PÇ) - FORNECIMENTO E INSTALAÇÃO	UN	3,00	R\$ 20,01	R\$ 24,98	R\$ 74,94
15.2.24	ET068	Próprio	AD. DA SINAPI (95541) - ORGANIZADOR DE CABOS - FORNECIMENTO E INSTALAÇÃO	UN	100,00	R\$ 6,10	R\$ 7,61	R\$ 761,00
15.2.25	ABC 094	Próprio	AD. DA SINAPI (98302) - SWITCH 24P 10/100/1000 - FORNECIMENTO E INSTALAÇÃO	UN	3,00	R\$ 1.276,01	R\$ 1.593,35	R\$ 4.780,05
15.2.26	ABC 095	Próprio	AD. DA SINAPI (98593) - VOICE PAINEL 50P RJ45 2PARES IDC 19POL X 1U - FORNECIMENTO E INSTALAÇÃO	UN	2,00	R\$ 854,15	R\$ 1.066,57	R\$ 2.133,14
15.2.27	ABC 096	Próprio	AD. DA SINAPI (98307) - BANDEJA NORMAL 19POL X 1U X 290MM PRETA - FORNECIMENTO E INSTALAÇÃO	UN	1,00	R\$ 230,23	R\$ 287,48	R\$ 287,48
15.2.28	ABC 097	Próprio	AD. DA SINAPI (98307) - PAINEL FRONTAL 19POL X 1U PRETO - FORNECIMENTO E INSTALAÇÃO	UN	4,00	R\$ 196,39	R\$ 245,23	R\$ 980,92
15.2.29	ABC 098	Próprio	AD. DA SINAPI (98307) - PAINEL FRONTAL 19POL X 1U PRETO - FORNECIMENTO E INSTALAÇÃO GUIA DE CABO FECHADO HORIZ 19POL X 1U X P50MM PRETO	UN	2,00	R\$ 218,73	R\$ 273,12	R\$ 546,24
15.2.30	ABC 099	Próprio	AD. DA SINAPI (98307) - REGUA 19POL C/ 8 TOMADAS PADRAO BRASILEIRO PRETA - FORNECIMENTO E INSTALAÇÃO GUIA DE CABO FECHADO HORIZ 19POL X 1U X P50MM PRETO	UN	1,00	R\$ 279,94	R\$ 349,56	R\$ 349,56
15.2.31	ABC 100	Próprio	AD. DA SINAPI (98307) - "RACK 19POL X 44U X 800MM FECHADO PISO VIDRO SLD FME PRETO" - FORNECIMENTO E INSTALAÇÃO.	UN	1,00	R\$ 1.756,47	R\$ 2.193,30	R\$ 2.193,30
15.2.32	ABC 084	Próprio	AD. DA SINAPI (95541) - COTOVELO RETO 90 - 50X50 - FORNECIMENTO E INSTALAÇÃO	UN	2,00	R\$ 27,09	R\$ 33,82	R\$ 67,64
15.2.33	ABC 065	Próprio	AD. DA SINAPI (95541) - ELETROCALHA PERF. GALV. FOGO CH.18 50X50X3000 - FORNECIMENTO E INSTALAÇÃO	UN	20,00	R\$ 39,59	R\$ 49,43	R\$ 988,60
15.3			SISTEMA DE PROTEÇÃO CONTRA DESCARGAS ATMOSFÉRICAS - SPDA					R\$ 21.875,13
15.3.1	98111	SINAPI	CAIXA DE INSPEÇÃO PARA ATERRAMENTO, CIRCULAR, EM POLIETILENO, DIÂMETRO INTERNO = 0,3 M. AF_05/2018	UN	9,00	R\$ 16,52	R\$ 20,62	R\$ 185,58
15.3.2	ABC 101	Próprio	AD. DA SINAPI (83463) - CAIXA DE EQUIPOTENCIALIZAÇÃO 20 X 20 X 10 CM - FORNECIMENTO E INSTALAÇÃO	UN	1,00	R\$ 332,95	R\$ 415,75	R\$ 415,75
15.3.3	96974	SINAPI	CORDOALHA DE COBRE NU 50 MM², NÃO ENTERRADA, COM ISOLADOR - FORNECIMENTO E INSTALAÇÃO. AF_12/2017	M	180,00	R\$ 39,50	R\$ 49,32	R\$ 8.877,60
15.3.4	96986	SINAPI	HASTE DE ATERRAMENTO 3/4 PARA SPDA - FORNECIMENTO E INSTALAÇÃO. AF_12/2017	UN	26,00	R\$ 52,27	R\$ 65,26	R\$ 1.696,76
15.3.5	72263	SINAPI	TERMINAL OU CONECTOR DE PRESSAO - PARA CABO 50MM2 - FORNECIMENTO E INSTALACAO	UN	9,00	R\$ 17,39	R\$ 21,71	R\$ 195,39
15.3.6	73782/002	SINAPI	TERMINAL METALICO A PRESSAO PARA 1 CABO DE 50 MM2 - FORNECIMENTO E INSTALACAO	UN	13,00	R\$ 29,65	R\$ 37,02	R\$ 481,26
15.3.7	79480	SINAPI	ESCAVACAO MECANICA CAMPO ABERTO EM SOLO EXCETO ROCHA ATE 2,00M PROFUNDIDADE	m³	63,00	R\$ 1,44	R\$ 1,79	R\$ 112,77
15.3.8	93382	SINAPI	REATERRO MANUAL DE VALAS COM COMPACTAÇÃO MECANIZADA. AF_04/2016	m³	63,00	R\$ 17,62	R\$ 22,00	R\$ 1.386,00
15.3.9	ABC 105	Próprio	AD. DA SINAPI (72271) - CONECTOR MEDIÇÃO CABOS COBRE 16 A 70MM - FORNECIMENTO E INSTALACAO	UN	8,00	R\$ 32,51	R\$ 40,59	R\$ 324,72
15.3.10	ABC 106	Próprio	AD. DA SINAPI (96985) - SOLDA EXOTÉRMICA Nº115 - FORNECIMENTO E INSTALAÇÃO	UN	26,00	R\$ 14,45	R\$ 18,04	R\$ 469,04
15.3.11	ABC 107	Próprio	AD. DA SINAPI (96973) - BARRA CHATA DE ALUMÍNIO 7/8" x 1/8" - FORNECIMENTO E INSTALAÇÃO.	M	240,00	R\$ 25,61	R\$ 31,97	R\$ 7.672,80

Stela Maria Metelo Ragnizzi
 Crea: MT029617-D
 Reg. Nac. Prof.: 1212844677

15.3.12	ABC 108 Próprio	AD. DA SINAPI (95541) - PORCA E PARAFUSO INOX 5/16" x 1.1/4" - FORNECIMENTO E INSTALAÇÃO	UN	13,00	R\$ 3,54	R\$ 4,42	R\$ 57,46
16		INSTALAÇÃO GAS					R\$ 970,62
16.1	ET059 Próprio	AD. DA SBC (056895) - VALVULA DE ESFERA BRUTA EM BRONZE, BITOLA 1/2" - FORNECIMENTO E INSTALAÇÃO	UN	2,00	R\$ 99,29	R\$ 123,98	R\$ 247,96
16.2	ET060 Próprio	AD. DA SBC (056895) - REGISTRO OU REGULADOR DE GAS COZINHA, VAZAO DE 2 KG/H, 2,8 KPA - FORNECIMENTO E INSTALAÇÃO	UN	3,00	R\$ 95,05	R\$ 118,68	R\$ 356,04
16.3	92687 SINAPI	TUBO DE AÇO GALVANIZADO COM COSTURA, CLASSE MÉDIA, CONEXÃO ROSQUEADA, DN 15 (1/2"), INSTALADO EM RAMAIS E SUB-RAMAIS DE GAS - FORNECIMENTO E INSTALAÇÃO. AF_12/2015	M	12,00	R\$ 14,02	R\$ 17,50	R\$ 210,00
16.4	92704 SINAPI	TÉ EM FERRO GALVANIZADO, CONEXÃO ROSQUEADA, DN 15 (1/2"), INSTALADO EM RAMAIS E SUB-RAMAIS DE GAS - FORNECIMENTO E INSTALAÇÃO. AF_12/2015	UN	1,00	R\$ 14,15	R\$ 17,66	R\$ 17,66
16.5	ET061 Próprio	AD. DA SBC (056894) - VALVULA DE RETENCAO P-13 TUBULACAO DE GAS 5/8 UNC X 1/2 NPT - FORNECIMENTO E INSTALAÇÃO	UN	2,00	R\$ 45,14	R\$ 56,36	R\$ 112,72
16.6	92699 SINAPI	JOELHO 90 GRAUS, EM FERRO GALVANIZADO, CONEXÃO ROSQUEADA, DN 15 (1/2"), INSTALADO EM RAMAIS E SUB-RAMAIS DE GAS - FORNECIMENTO E INSTALAÇÃO. AF_12/2015	UN	2,00	R\$ 10,51	R\$ 13,12	R\$ 26,24
17		INSTALAÇÕES DE PREVENÇÃO CONTRA INCÊNDIO E PANICO LUMINÁRIA DE EMERGÊNCIA - FORNECIMENTO E INSTALAÇÃO. AF_11/2017					R\$ 1.543,93
17.1	97599 SINAPI	LUMINÁRIA DE EMERGÊNCIA - FORNECIMENTO E INSTALAÇÃO. AF_11/2017	UN	22,00	R\$ 17,76	R\$ 22,17	R\$ 487,74
17.2	73775/001 SINAPI	EXTINTOR INCENDIO TP PO QUIMICO 4KG FORNECIMENTO E COLOCACAO	UN	4,00	R\$ 116,79	R\$ 145,83	R\$ 583,32
17.3	ET079 Próprio	AD. DA SBC (055918) - PLACA FOTOLUMINESCENTE DE ORIENTACAO E SALVAMENTO CÓD. S2 24x12cm - FORNECIMENTO E INSTALAÇÃO	UN	12,00	R\$ 13,05	R\$ 16,29	R\$ 195,48
17.4	ET080 Próprio	AD. DA SBC (055918) - PLACA FOTOLUMINESCENTE DE ORIENTACAO E SALVAMENTO CÓD. S3 24x12cm - FORNECIMENTO E INSTAÇÃO	UN	5,00	R\$ 12,86	R\$ 16,05	R\$ 80,25
17.5	ET081 Próprio	AD. DA SBC (055918) - PLACA FOTOLUMINESCENTE DE ORIENTACAO E SALVAMENTO CÓD. S14 24x12cm - FORNECIMENTO E INSTALAÇÃO	UN	2,00	R\$ 13,05	R\$ 16,29	R\$ 32,58
17.6	84665 SINAPI	PINTURA ACRILICA PARA SINALIZAÇÃO HORIZONTAL EM PISO CIMENTADO	m²	4,00	R\$ 15,09	R\$ 18,84	R\$ 75,36
17.7	055034 SBC	PLACA FOTOLUMINESCENTE EXTINTOR INCENDIO PQS 21x21cm	UN	4,00	R\$ 17,86	R\$ 22,30	R\$ 89,20
18		VIDROS					R\$ 1.521,03
18.1	85005 SINAPI	ESPELHO CRISTAL, ESPESSURA 4MM, COM PARAFUSOS DE FIXACAO, SEM MOLDURA	m²	4,14	R\$ 294,23	R\$ 367,40	R\$ 1.521,03
19		VENTILAÇÃO					R\$ 4.613,10
19.1	ET087 Próprio	AD. DA SBC (070426) - DUTO ALUMINIZADO FLEXIVEL 150MM - FORNECIMENTO E INSTALAÇÃO	M	10,00	R\$ 27,57	R\$ 34,42	R\$ 344,20
19.2	91171 SINAPI	FIXAÇÃO DE TUBOS HORIZONTAIS DE PVC, CPVC OU COBRE DIÂMETROS MAIORES QUE 40 MM E MENORES OU IGUAIS A 75 MM COM ABRAÇADEIRA METÁLICA RÍGIDA TIPO D 1 1/2", FIXADA EM PERFILADO EM LAJE. AF_05/2015	M	10,00	R\$ 2,45	R\$ 3,05	R\$ 30,50
19.3	ABC 765 Próprio	AD. DA SBC (073410) - KIT EXAUSTOR VENTOKIT CLASSIC 150MM BIVOLT - FORNECIMENTO E INSTALAÇÃO	UN	6,00	R\$ 565,71	R\$ 708,40	R\$ 4.238,40
20		CLIMATIZAÇÃO					R\$ 89.354,49
20.1	ELE13 Próprio	AD. DA SEINFRA (C4779) - REDE FRIGORÍGENA C/ TUBO DE COBRE 5/8" FLEXÍVEL, ISOLADO COM BORRACHA ELASTOMÉRICA, SUSTENTAÇÃO, SOLDA E LIMPEZA	M	270,00	R\$ 36,55	R\$ 45,63	R\$ 12.320,10

Deia Maria Metelo Ragazzi
 Crea: MT029617-0
 Reg. Nac. Prof.: 12129/8977

20.2	00042424	SINAPI	AR CONDICIONADO SPLIT INVERTER, HI-WALL (PAREDE), 9000 BTU/H, CICLO FRIO, 60HZ, CLASSIFICACAO A (SELO PROCEL), GAS HFC, CONTROLE S/FIO (FORNECIMENTO)	UN	9,00	R\$ 1.358,59	1532,21 (12.78%)	R\$ 13.789,89
20.3	00042425	SINAPI	AR CONDICIONADO SPLIT INVERTER, HI-WALL (PAREDE), 12000 BTU/H, CICLO FRIO, 60HZ, CLASSIFICACAO A (SELO PROCEL), GAS HFC, CONTROLE S/FIO (FORNECIMENTO)	UN	16,00	R\$ 1.521,23	1715,64 (12.78%)	R\$ 27.450,24
20.4	00042422	SINAPI	AR CONDICIONADO SPLIT INVERTER, HI-WALL (PAREDE), 18000 BTU/H, CICLO FRIO, 60HZ, CLASSIFICACAO A (SELO PROCEL), GAS HFC, CONTROLE S/FIO (FORNECIMENTO)	UN	2,00	R\$ 2.258,32	2546,93 (12.78%)	R\$ 5.093,86
20.5	00043184	SINAPI	AR CONDICIONADO SPLIT INVERTER, HI-WALL (PAREDE), 24000 BTU/H, CICLO FRIO, 60HZ, CLASSIFICACAO A - SELO PROCEL, GAS HFC, CONTROLE S/FIO (FORNECIMENTO)	UN	8,00	R\$ 3.121,21	3520,1 (12.78%)	R\$ 28.160,80
20.6	COTAÇÃO	Próprio	SERVIÇO TÉCNICO DE INSTALAÇÃO DE APARELHO DE AR CONDICIONADO INVERTER 9000 BTUS	UN	9,00	R\$ 58,11	R\$ 72,56	R\$ 653,04
20.7	COTAÇÃO	Próprio	SERVIÇO TÉCNICO DE INSTALAÇÃO DE APARELHO DE AR CONDICIONADO INVERTER 12.000 BTUS	UN	16,00	R\$ 58,11	R\$ 72,56	R\$ 1.160,96
20.8	COTAÇÃO	Próprio	SERVIÇO TÉCNICO DE INSTALAÇÃO DE APARELHO DE AR CONDICIONADO INVERTER 18.000 BTUS	UN	2,00	R\$ 58,11	R\$ 72,56	R\$ 145,12
20.9	COTAÇÃO	Próprio	SERVIÇO TÉCNICO DE INSTALAÇÃO DE APARELHO DE AR CONDICIONADO INVERTER 24.000 BTUS	UN	8,00	R\$ 58,11	R\$ 72,56	R\$ 580,48
21			IMPERMEABILIZAÇÕES					R\$ 19.294,63
21.1	98556	SINAPI	IMPERMEABILIZAÇÃO DE SUPERFÍCIE COM ARGAMASSA POLIMÉRICA / MEMBRANA ACRÍLICA, 4 DEMÃOS, REFORÇADA COM VÉU DE POLIÉSTER (MAV). AF_06/2018 (LAJES)	m²	312,09	R\$ 30,95	R\$ 38,64	R\$ 12.059,15
21.2	74106/001	SINAPI	IMPERMEABILIZACAO DE ESTRUTURAS ENTERRADAS, COM TINTA ASFALTICA, DUAS DEMAOS.	m²	324,98	R\$ 7,21	R\$ 9,00	R\$ 2.924,82
21.3	98561	SINAPI	IMPERMEABILIZAÇÃO DE PAREDES COM ARGAMASSA DE CIMENTO E AREIA, COM ADITIVO IMPERMEABILIZANTE, E = 2CM. AF_06/2018 (ÁREAS MOLHADAS)	m²	136,89	R\$ 25,22	R\$ 31,49	R\$ 4.310,66
22			SERVIÇOS DIVERSOS					R\$ 36.015,07
22.1	9537	SINAPI	LIMPEZA FINAL DA OBRA	m²	795,32	R\$ 2,05	R\$ 2,55	R\$ 2.028,06
22.2	99806	SINAPI	LIMPEZA DE REVESTIMENTO CERÂMICO EM PAREDE COM PANO ÚMIDO AF_04/2019	m²	264,65	R\$ 0,53	R\$ 0,88	R\$ 174,66
22.3	99803	SINAPI	LIMPEZA DE PISO CERÂMICO OU PORCELANATO COM PANO ÚMIDO. AF_04/2019	m²	650,13	R\$ 1,29	R\$ 1,61	R\$ 1.046,70
22.4	96113	SINAPI	FORRO EM PLACAS DE GESSO, PARA AMBIENTES COMERCIAIS. AF_05/2017_P	m²	330,68	R\$ 27,53	R\$ 34,37	R\$ 11.365,47
22.5	74194/001	SINAPI	ESCADA TIPO MARINHEIRO EM TUBO ACO GALVANIZADO 1 1/2" 5 DEGRAUS	M	2,00	R\$ 198,29	R\$ 247,60	R\$ 495,20
22.6	72840	SINAPI	TRANSPORTE COMERCIAL COM CAMINHAO CARROCERIA 9 T, RODOVIA PAVIMENTADA	TXKM	44478,70	R\$ 0,38	R\$ 0,47	R\$ 20.904,98
Total sem BDI								R\$1.342.284,09
Total do BDI								R\$ 325.260,20
Total Geral								R\$1.667.544,29
Um Milhão e Seiscentos e Sessenta e Sete Mil e Quinhentos e Quarenta e Quatro Reais e Vinte e Nove Centavos								


 STELA MARIA METELO RAGAZZI
 CREA: MT 029617-D
 REG. NAC. PROF.: 1212848977

Stela Maria Metelo Ragazzi
 Crea: MT029617-D
 Reg. Nac. Prof.: 1212848977

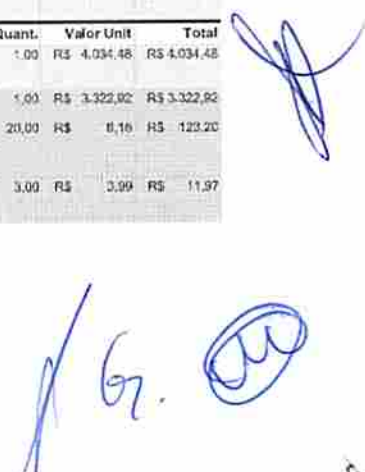
EMPRESA: JRM CONSTRUÇÕES EIRELI - ME
CNPJ: 11.922.125/0001-95
FUNDADAÇÃO DE PROJETOS

CENA	CENTRO DE REABILITAÇÃO DE SORRISO MI	BDI	24,87%	SINAPI DESOMERADO 04/2020 - SBL 04/2020
LOCAL	AV. PORTO ALLEGRE, 2525 - CENTRO - SORRISO MI	BDI DIFERENCIADO	12,78%	

Composições Analíticas com Preço Unitário

		Composições Principais						
1.1	Código Banco	Descrição	Tipo	Und	Quant.	Valor Unit	Total	
Composição	100306 SINAPI	ENGENHEIRO CIVIL PLENO COM ENCARGOS COMPLEMENTARES	SEDI - SERVIÇOS DIVERSOS	H	1,00	R\$ 90,04	R\$ 90,04	
Composição Auxiliar	100297 SINAPI	CURSO DE CAPACITAÇÃO PARA ENGENHEIRO CIVIL PLENO (ENCARGOS COMPLEMENTARES) - HORISTA	SEDI - SERVIÇOS DIVERSOS	H	1,00	R\$ 0,89	R\$ 0,89	
Insumo	00034780 SINAPI	ENGENHEIRO CIVIL PLENO	Mão de Obra	H	1,00	R\$ 88,58	R\$ 88,58	
Insumo	00043406 SINAPI	EPI - FAMILIA ENGENHEIRO CIVIL - HORISTA (ENCARGOS COMPLEMENTARES - COLETADO CAIXA)	Equipamento	H	1,00	R\$ 0,44	R\$ 0,44	
Insumo	00037377 SINAPI	EXAMES - HORISTA (COLETADO CAIXA)	Outros	H	1,00	R\$ 0,27	R\$ 0,27	
Insumo	00043462 SINAPI	FERRAMENTAS - FAMILIA ENGENHEIRO CIVIL - HORISTA (ENCARGOS COMPLEMENTARES - COLETADO CAIXA)	Equipamento	H	1,00	R\$ 0,01	R\$ 0,01	
Insumo	00037273 SINAPI	SEGURO - HORISTA (COLETADO CAIXA)	Taxas	H	1,00	R\$ 0,05	R\$ 0,05	
1.2	Código Banco	Descrição	Tipo	Und	Quant.	Valor Unit	Total	
Composição	INC 35 Próprio	AD. DE SINAPI (94296) - VIGIA NOTURNO COM ENCARGOS COMPLEMENTARES	SEDI - SERVIÇOS DIVERSOS	VES	1,00	R\$ 2.397,09	R\$ 2.397,09	
Composição Auxiliar	95424 SINAPI	CURSO DE CAPACITAÇÃO PARA TOPOGRAFO (ENCARGOS COMPLEMENTARES) - MENSALISTA	SEDI - SERVIÇOS DIVERSOS	MES	1,00	R\$ 9,64	R\$ 9,64	
Composição Auxiliar	INC 34 Próprio	AD. DE SINAPI (95412) - CURSO DE CAPACITAÇÃO PARA AUXILIAR DE DESENHISTA (ENCARGOS COMPLEMENTARES) - MENSALISTA	SEDI - SERVIÇOS DIVERSOS	MES	1,00	R\$ 5,11	R\$ 5,11	
Insumo	00040861 SINAPI	TRANSPORTE - MENSALISTA (COLETADO CAIXA)	Material	MES	1,00	R\$ 104,10	R\$ 104,10	
Insumo	00040862 SINAPI	ALIMENTAÇÃO - MENSALISTA (COLETADO CAIXA)	Material	MES	1,00	R\$ 323,24	R\$ 323,24	
Insumo	00040863 SINAPI	EXAMES - MENSALISTA (COLETADO CAIXA)	Material	MES	1,00	R\$ 51,35	R\$ 51,35	
Insumo	00040864 SINAPI	SEGURO - MENSALISTA (COLETADO CAIXA)	Material	MES	1,00	R\$ 10,18	R\$ 10,18	
Insumo	INC 7677 Próprio	VIGIA NOTURNO, HORA EFETIVAMENTE TRABALHADA DE 22H ÀS 5H (COM ADICIONAL NOTURNO)	Material	MES	1,00	R\$ 1.693,47	R\$ 1.693,47	
1.3	Código Banco	Descrição	Tipo	Und	Quant.	Valor Unit	Total	
Composição	94295 SINAPI	MESTRE DE OBRAS COM ENCARGOS COMPLEMENTARES	SEDI - SERVIÇOS DIVERSOS	MES	1,00	R\$ 4.871,92	R\$ 4.871,92	
Composição Auxiliar	95123 SINAPI	CURSO DE CAPACITAÇÃO PARA MESTRE DE OBRAS (ENCARGOS COMPLEMENTARES) - MENSALISTA	SEDI - SERVIÇOS DIVERSOS	MES	1,00	R\$ 51,60	R\$ 51,60	
Insumo	00043459 SINAPI	EPI - FAMILIA ENCARREGADO GERAL - MENSALISTA (ENCARGOS COMPLEMENTARES - COLETADO CAIXA)	Equipamento	MES	1,00	R\$ 139,74	R\$ 139,74	
Insumo	00040863 SINAPI	EXAMES - MENSALISTA (COLETADO CAIXA)	Material	MES	1,00	R\$ 51,35	R\$ 51,35	
Insumo	00043475 SINAPI	FERRAMENTAS - FAMILIA ENCARREGADO GERAL - MENSALISTA (ENCARGOS COMPLEMENTARES - COLETADO CAIXA)	Equipamento	MES	1,00	R\$ 11,19	R\$ 11,19	
Insumo	00040819 SINAPI	MESTRE DE OBRAS (MENSALISTA)	Mão de Obra	MES	1,00	R\$ 4.607,95	R\$ 4.607,95	
Insumo	00040864 SINAPI	SEGURO - MENSALISTA (COLETADO CAIXA)	Material	MES	1,00	R\$ 10,18	R\$ 10,18	
2.1	Código Banco	Descrição	Tipo	Und	Quant.	Valor Unit	Total	
Composição	98459 SINAPI	TAPUME COM TELHA METÁLICA, AF_05/2018	CANT - CANTEIRO DE OBRAS	m²	1,00	R\$ 46,16	R\$ 46,16	
Composição Auxiliar	91692 SINAPI	SERRA CIRCULAR DE BANCADA COM MOTOR ELÉTRICO POTÊNCIA DE 5HP, COM COIFA PARA DISCO 10" - CHP DIURNO, AF_05/2015	CHOR - CUSTOS HORÁRIOS DE MÁQUINAS F	CHP	0,00	R\$ 14,71	R\$ 0,00	
Composição Auxiliar	01693 SINAPI	SERRA CIRCULAR DE BANCADA COM MOTOR ELÉTRICO POTÊNCIA DE 5HP, COM COIFA PARA DISCO 10" - CHI DIURNO, AF_06/2015	CHOR - CUSTOS HORÁRIOS DE MÁQUINAS F	CHI	0,02	R\$ 12,87	R\$ 0,24	
Composição Auxiliar	94974 SINAPI	CONCRETO MAGRO PARA LASTRO, TRAÇO 1:4,5:4,5 (CIMENTO/AREIA/MÉDIA BRITA 1) - PREPARO MANUAL, AF_07/2016	FUES - FUNDAÇÕES E ESTRUTURAS	m³	0,02	R\$ 294,82	R\$ 0,25	
Composição Auxiliar	88262 SINAPI	CARPINTEIRO DE FORMAS COM ENCARGOS COMPLEMENTARES	SEDI - SERVIÇOS DIVERSOS	H	0,57	R\$ 16,57	R\$ 9,42	
Composição Auxiliar	88239 SINAPI	AJUDANTE DE CARPINTEIRO COM ENCARGOS COMPLEMENTARES	SEDI - SERVIÇOS DIVERSOS	H	0,19	R\$ 13,84	R\$ 2,62	
Insumo	00004433 SINAPI	PEÇA DE MADEIRA NÃO APARELHADA 7,5 X 7,5 CM (3 X 3") MACARANDUBA, ANGILOM OU EQUIVALENTE DA REGIÃO	Material	M	1,23	R\$ 5,40	R\$ 6,62	
Insumo	00005061 SINAPI	PREGO DE AÇO POLIDO COM CABEÇA 18 X 27 (2 1/2 X 10)	Material	KG	0,04	R\$ 0,56	R\$ 0,26	
Insumo	00003992 SINAPI	TABLA DE MADEIRA APARELHADA 2,5 X 30" CM, MACARANDUBA, ANGILOM OU EQUIVALENTE DA REGIÃO	Material	M	1,00	R\$ 11,99	R\$ 11,99	
Insumo	00007243 SINAPI	TELHA TRAPEZOIDAL EM AÇO ZINCADO, SEM PINTURA, ALTURA DE APROXIMADAMENTE 40 MM, ESPESSURA DE 0,50 MM E LARGURA ÚTIL DE 580 MM	Material	m²	0,58	R\$ 24,78	R\$ 14,20	
2.2	Código Banco	Descrição	Tipo	Und	Quant.	Valor Unit	Total	
Composição	INC 33 Próprio	AD. DA SBC (012058) - ALUGUEL MENSAL CONTAINER P/ ALMOXARIFADO NAS DIMENSÕES DE 6,0X7,4M	SEDI - SERVIÇOS DIVERSOS	VES	1,00	R\$ 317,57	R\$ 317,57	
Insumo	00010776 SINAPI	LOCAÇÃO DE CONTAINER 2,30 X 6,00 M, ALT. 2,50 M, PARA ESCRITÓRIO, SEM DIVISÓRIAS INTERNAS E SEM SANITÁRIO	Equipamento	VES	1,00	R\$ 317,57	R\$ 317,57	
2.3	Código Banco	Descrição	Tipo	Und	Quant.	Valor Unit	Total	
Composição	INC 39 Próprio	AD. DA SBC (012058) - ALUGUEL MENSAL CONTAINER P/ ESCRITÓRIO, SEM DIVISÓRIAS INTERNAS E SEM SANITÁRIO, NAS DIMENSÕES DE 2,90X6,00M	SEDI - SERVIÇOS DIVERSOS	VES	1,00	R\$ 317,57	R\$ 317,57	
Insumo	00010776 SINAPI	LOCAÇÃO DE CONTAINER 2,30 X 6,00 M, ALT. 2,50 M, PARA ESCRITÓRIO, SEM DIVISÓRIAS INTERNAS E SEM SANITÁRIO	Equipamento	MES	1,00	R\$ 317,57	R\$ 317,57	
2.4	Código Banco	Descrição	Tipo	Und	Quant.	Valor Unit	Total	
Composição	93243 SINAPI	EXECUÇÃO DE RESERVATÓRIO ELEVADO DE ÁGUA (2000 LITROS) EM CANTEIRO DE OBRA, APCIADO EM ESTRUTURA DE MADEIRA, AF_02/2016	CANT - CANTEIRO DE OBRAS	UN	1,00	R\$ 4.034,48	R\$ 4.034,48	
Composição Auxiliar	88462 SINAPI	ESTRUTURA DE MADEIRA PROVISÓRIA PARA SUPORTE DE CAIXA D'ÁGUA FIADA DE 3000 LITROS, AF_05/2014	CANT - CANTEIRO DE OBRAS	UN	1,00	R\$ 3.322,92	R\$ 3.322,92	
Composição Auxiliar	94648 SINAPI	TUBO, PVC, SOLDÁVEL, DN 25 MM, INSTALADO EM RESERVAÇÃO DE ÁGUA DE EDIFICAÇÃO QUE POSSUA RESERVATÓRIO DE FIBROCEMENTO - FORNECIMENTO E INSTALAÇÃO, AF_06/2016	INH - INSTALAÇÕES HIDROSANITÁRIAS	M	20,00	R\$ 8,16	R\$ 123,20	
Composição Auxiliar	89406 SINAPI	JDELO 90 GRAUS, PVC, SOLDÁVEL, DN 25MM, INSTALADO EM RAMAL DE DISTRIBUIÇÃO DE ÁGUA - FORNECIMENTO E INSTALAÇÃO, AF_12/2014	INH - INSTALAÇÕES HIDROSANITÁRIAS	UN	3,00	R\$ 3,99	R\$ 11,97	


Stela Maria Metelo Ragazzi
 Crea: MT029617-D
 Reg. Nac. Prof.: 1212848977



Composição Auxiliar	94526 SINAPI	TÉ PVC SOLDÁVEL DN 25 MM INSTALADO EM RESERVAÇÃO DE ÁGUA DE EDIFICAÇÃO QUE POSSUA RESERVATÓRIO DE FIBRA/FIBROCIMENTO FORNECIMENTO E INSTALAÇÃO. AF_04/2018	INH - INSTALAÇÕES HIDROS SANITÁRIAS	UN	2,00	R\$ 7,36	R\$ 14,72
Composição Auxiliar	94703 SINAPI	ADAPTADOR COM FLANGE E ANEL DE VEDAÇÃO, PVC, SOLDÁVEL, DN 25 MM X 3/4", INSTALADO EM RESERVAÇÃO DE ÁGUA DE EDIFICAÇÃO QUE POSSUA RESERVATÓRIO DE FIBRA/FIBROCIMENTO FORNECIMENTO E INSTALAÇÃO. AF_08/2018	INH - INSTALAÇÕES HIDROS SANITÁRIAS	UN	1,00	R\$ 11,92	R\$ 11,92
Composição Auxiliar	89972 SINAPI	KIT DE REGISTRO DE GAVETA BRUTO DE LATÃO 1/2", INCLUSIVE CONEXÕES, ROSCAVEL, INSTALADO EM RAMAL DE ÁGUA FRIA - FORNECIMENTO E INSTALAÇÃO. AF_13/2018	INH - INSTALAÇÕES HIDROS SANITÁRIAS	UN	1,00	R\$ 31,43	R\$ 31,43
Composição Auxiliar	94796 SINAPI	TORNEIRA DE BÓIA, ROSCAVEL, 3/4", FORNECIDA E INSTALADA EM RESERVAÇÃO DE ÁGUA. AF_04/2018	INH - INSTALAÇÕES HIDROS SANITÁRIAS	UN	1,00	R\$ 21,03	R\$ 21,03
Insumo	00034640 SINAPI	CAIXA D'ÁGUA EM POLIETILENO 2000 LITROS, COM TAMPA	Material	UN	1,00	R\$ 497,25	R\$ 497,25
2.5	Código Banco	Descrição	Tipo	Und	Quant.	Valor Unit	Total
Composição	A9C 130 Próprio	COTAÇÃO - LOCAÇÃO DE CAÇAMBA TIPO "BOTA FORA", VOLUME 5M3, INCLUSO TRANSPORTE, RECOLHIMENTO IN LOCO E EMISSÃO DE CTR DE 1/2" ATÉ 70%.	SEDI - SERVIÇOS DIVERSOS	UNMÊS	1,00	R\$ 389,37	R\$ 389,37
Insumo	ABI 44 Próprio	LOCAÇÃO DE CAÇAMBA TIPO "BOTA FORA", VOLUME 5M3, INCLUSO TRANSPORTE, RECOLHIMENTO IN LOCO E EMISSÃO DE CTR PELA LOCAÇÃO.	Material	UNMÊS	1,00	R\$ 389,37	R\$ 389,37
2.6	Código Banco	Descrição	Tipo	Und	Quant.	Valor Unit	Total
Composição	73960/001 SINAPI	INSTALADORA PROVISÓRIA ELÉTRICA BAIXA TENSÃO P/ CANT OBRA OBRA M3-CHAVE 100A CARGA 3KWH, 200V EXCL FORN MEDIDOR	SERP - SERVIÇOS PRELIMINARES	UN	1,00	R\$ 1.103,36	R\$ 1.103,36
Composição Auxiliar	88264 SINAPI	ELETRICISTA COM ENCARGOS COMPLEMENTARES	SEDI - SERVIÇOS DIVERSOS	H	24,00	R\$ 17,30	R\$ 415,20
Composição Auxiliar	88316 SINAPI	SERVEnte COM ENCARGOS COMPLEMENTARES	SEDI - SERVIÇOS DIVERSOS	H	24,00	R\$ 13,31	R\$ 319,44
Insumo	00000292 SINAPI	ABRACADEIRA EM AÇO PARA AMARRAÇÃO DE ELETRODUTOS, TIPO D, (COM 1/2" E PARAFUSO DE FIXAÇÃO)	Material	UN	1,00	R\$ 1,04	R\$ 1,04
Insumo	00000979 SINAPI	CABO DE COBRE, FLEXÍVEL, CLASSE 4 OU 5, ISOLAÇÃO EM PVC/A, ANTICHAMA BW-F-B, 1 CONDUTOR, 450/750 V, SEÇÃO NOMINAL 16 MM2	Material	M	20,00	R\$ 6,87	R\$ 137,40
Insumo	00001875 SINAPI	CURVA 90 GRAUS, LONGA, DE PVC RÍGIDO ROSCAVEL, DE 1 1/2", PARA ELETRODUTO	Material	UN	2,00	R\$ 3,15	R\$ 6,30
Insumo	00002873 SINAPI	ELETRODUTO DE PVC RÍGIDO ROSCAVEL DE 1/2", SEM LUVA	Material	M	12,00	R\$ 1,54	R\$ 18,48
Insumo	00012056 SINAPI	ELETRODUTO FLEXÍVEL, EM AÇO, TIPO CONDUTE, DIÂMETRO DE 1 1/2"	Material	M	1,00	R\$ 17,07	R\$ 17,07
Insumo	00012344 SINAPI	FUSÍVEL DIAZED 20 A TAMANHO DII, CAPACIDADE DE INTERRUÇÃO DE 50 KA EM VCA E 6 KA EM VCC, TENSÃO NOMINAL DE 500 V	Material	UN	3,00	R\$ 1,28	R\$ 3,84
Insumo	00003406 SINAPI	ISOLADOR DE PORCELANA, TIPO PINO MONOCORPO, PARA TENSÃO DE 1151 KV	Material	UN	4,00	R\$ 15,28	R\$ 61,12
Insumo	00007701 SINAPI	TUBO AÇO GALVANIZADO COM COSTURA, CLASSE MÉDIA, DN 2 1/2", E = 3,65 MM, PESO 16,51 KG/M (NBR 5568)	Material	M	2,00	R\$ 42,19	R\$ 84,38
Insumo	00004481 SINAPI	VIGA DE MADEIRA NÃO APARELIADA 8 X 16 CM MACARANDUBA, ANFIM O DIFERENÇAL ENTE DA PEGADA	Material	M	6,00	R\$ 15,95	R\$ 95,70
Insumo	00012092 SINAPI	ITEM PROCESSO DE DESATIVAÇÃO CHAVE FACA TRIPOLAR C/BASE DE ABRONÇAMENTO NBR 13014/2002	Material	UN	1,00	R\$ 33,41	R\$ 33,41
2.7	Código Banco	Descrição	Tipo	Und	Quant.	Valor Unit	Total
Composição	95635 SINAPI	KIT CAVALETE PARA MEDIÇÃO DE ÁGUA - ENTRADA PRINCIPAL EM PVC SOLDÁVEL DN 25 (1/2") FORNECIMENTO E INSTALAÇÃO (EXCLUSIVE HIDROMETRO) AF_11/2018	INH - INSTALAÇÕES HIDROS SANITÁRIAS	UN	1,00	R\$ 105,44	R\$ 105,44
Composição Auxiliar	88287 SINAPI	ENCANADOR OU BOMBEIRO HIDRÁULICO COM ENCARGOS COMPLEMENTARES	SEDI - SERVIÇOS DIVERSOS	H	1,70	R\$ 16,81	R\$ 28,61
Composição Auxiliar	88248 SINAPI	AUXILIAR DE ENCANADOR OU BOMBEIRO HIDRÁULICO COM ENCARGOS COMPLEMENTARES	SEDI - SERVIÇOS DIVERSOS	H	1,70	R\$ 12,89	R\$ 21,94
Insumo	00020060 SINAPI	ADESIVO PLÁSTICO PARA PVC, FRASCO COM 175 GR	Material	UN	0,31	R\$ 19,78	R\$ 6,04
Insumo	00038363 SINAPI	LIXA D'ÁGUA EM FOLHA, GRAU 100	Material	UN	0,40	R\$ 1,45	R\$ 0,57
Insumo	00003729 SINAPI	KIT CAVALETE, PVC, COM REGISTRO, PARA HIDROMETRO, BITOLAS 1/2" OU 3/4" - COMPLETO	Material	UN	1,00	R\$ 44,39	R\$ 44,39
Insumo	00020083 SINAPI	SOLUÇÃO LIMPADORA PARA PVC, FRASCO COM 1000 CMS	Material	UN	0,07	R\$ 54,06	R\$ 3,80
2.8	Código Banco	Descrição	Tipo	Und	Quant.	Valor Unit	Total
Composição	95673 SINAPI	HIDROMETRO DN 20 (3/4"), 1,5 M3/H FORNECIMENTO E INSTALAÇÃO. AF_11/2018	INH - INSTALAÇÕES HIDROS SANITÁRIAS	UN	1,00	R\$ 80,92	R\$ 80,92
Composição Auxiliar	88287 SINAPI	ENCANADOR OU BOMBEIRO HIDRÁULICO COM ENCARGOS COMPLEMENTARES	SEDI - SERVIÇOS DIVERSOS	H	0,45	R\$ 16,81	R\$ 7,64
Composição Auxiliar	88248 SINAPI	AUXILIAR DE ENCANADOR OU BOMBEIRO HIDRÁULICO COM ENCARGOS COMPLEMENTARES	SEDI - SERVIÇOS DIVERSOS	H	0,45	R\$ 12,89	R\$ 5,85
Insumo	00003148 SINAPI	FITA VEDA ROSCA EM ROLOS DE 18 MM X 50 M (L X C)	Material	UN	0,02	R\$ 12,88	R\$ 0,20
Insumo	00012769 SINAPI	HIDROMETRO UNJATO, VAZÃO MÁXIMA DE 1,5 M3/H, DE 1/2"	Material	UN	1,00	R\$ 67,23	R\$ 67,23
2.9	Código Banco	Descrição	Tipo	Und	Quant.	Valor Unit	Total
Composição	99062 SINAPI	MARCAÇÃO DE PONTOS EM GABARITO OU CAVALETE. AF_10/2018	SERT - SERVIÇOS TÉCNICOS	UN	1,00	R\$ 1,52	R\$ 1,52
Composição Auxiliar	88262 SINAPI	CARPINTEIRO DE FORMAS COM ENCARGOS COMPLEMENTARES	SEDI - SERVIÇOS DIVERSOS	H	0,06	R\$ 16,57	R\$ 1,00
Composição Auxiliar	88239 SINAPI	AJUDANTE DE CARPINTEIRO COM ENCARGOS COMPLEMENTARES	SEDI - SERVIÇOS DIVERSOS	H	0,03	R\$ 13,64	R\$ 0,44
Insumo	00005068 SINAPI	PREGO DE AÇO POLIDO COM CABECA 17 X 21 (2 X 11)	Material	KG	0,09	R\$ 8,71	R\$ 0,82
3.1	Código Banco	Descrição	Tipo	Und	Quant.	Valor Unit	Total
Composição	98525 SINAPI	LIMPEZA MECANIZADA DE CAMADA VEGETAL, VEGETAÇÃO E PEQUENAS ÁRVORES (DIÂMETRO DE TRONCO MENOR QUE 0,20 M), COM TRATOR DE ESTEIRAS AF_04/2018	LIBRA - URBANIZAÇÃO	m²	1,00	R\$ 0,18	R\$ 0,18
Composição Auxiliar	89032 SINAPI	TRATOR DE ESTEIRAS, POTÊNCIA 100 HP, PESO OPERACIONAL 9,4 T, COM LÂMINA 2,19 M3 - CHI DIURNO. AF_05/2014	CHOR - CUSTOS HORÁRIOS DE MÁQUINAS E CHOR - CUSTOS HORÁRIOS DE MÁQUINAS E	CHI	0,00	R\$ 82,25	R\$ 0,04
Composição Auxiliar	89031 SINAPI	TRATOR DE ESTEIRAS, POTÊNCIA 100 HP, PESO OPERACIONAL 9,4 T, COM LÂMINA 2,19 M3 - CHI DIURNO. AF_08/2014	CHOR - CUSTOS HORÁRIOS DE MÁQUINAS E	CHI	0,00	R\$ 29,35	R\$ 0,07
Composição Auxiliar	88315 SINAPI	SERVEnte COM ENCARGOS COMPLEMENTARES	SEDI - SERVIÇOS DIVERSOS	H	0,00	R\$ 13,31	R\$ 0,03
Composição Auxiliar	88441 SINAPI	JARDINEIRO COM ENCARGOS COMPLEMENTARES	SEDI - SERVIÇOS DIVERSOS	H	0,06	R\$ 16,12	R\$ 0,94
3.2	Código Banco	Descrição	Tipo	Und	Quant.	Valor Unit	Total
Composição	74209001 SINAPI	PLACA DE OBRA EM CHAPA DE AÇO GALVANIZADO	CANT - CANTEIRO DE OBRAS	m²	1,00	R\$ 299,57	R\$ 299,57
Composição Auxiliar	94962 SINAPI	CONCRETO MAGRO PARA LASTRO, TRAÇO 1:4:5,4,5 (CIMENTO AREIA MÉDIA BRITA 1) - PREPARO MECÂNICO COM BETONEIRA 400 L. AF_07/2018	FUS - FUNDAÇÕES E ESTRUTURAS	m³	0,01	R\$ 206,71	R\$ 2,06
Composição Auxiliar	88282 SINAPI	CARPINTEIRO DE FORMAS COM ENCARGOS COMPLEMENTARES	SEDI - SERVIÇOS DIVERSOS	H	1,00	R\$ 18,57	R\$ 18,57
Composição Auxiliar	88315 SINAPI	SERVEnte COM ENCARGOS COMPLEMENTARES	SEDI - SERVIÇOS DIVERSOS	H	2,00	R\$ 13,31	R\$ 26,62

Stela Maria Metelo Ragazzi
 Crea: MT029617-D
 Reg. Nac. Prof.: 1212848977

Insumo	00004491	SINAPI	PONTELETE DE MADEIRA NAO APARELHADA *7,5 X 7,5* CM (3 X 3 *)	Material	M	4,00	R\$	4,35	R\$	17,40
Insumo	00004813	SINAPI	PINUS, MISTA OU EQUIVALENTE DA REGIAO PLACA DE OBRA (PARA CONSTRUCAO CIVIL) EM CHAPA GALVANIZADA *1,22* ADENSIVADA DF *2,0 X 1,22* M	Material	m²	1,00	R\$	233,62	R\$	233,62
Insumo	00005075	SINAPI	PREÇO DE AÇO POLIDO COM CABECA 18 X 30 (2 3/4 X 10)	Material	KG	0,11	R\$	8,71	R\$	0,95
Insumo	00004417	SINAPI	SARRAFÓ DE MADEIRA NAO APARELHADA *2,5 X 7* CM, MACARANDUBA, ANJELIM OU EQUIVALENTE DA REGIAO	Material	M	1,00	R\$	2,35	R\$	2,35
3.3	Código Banco	Descrição	Tipo	Und	Quant.	Valor Unit	Total			
Composição	99059	SINAPI	LOCAÇÃO CONVENCIONAL DE OBRA, UTILIZANDO GABARITO DE TÁBUAS CORRIDAS PONTELETADAS A CADA 2,00M - 2 UTILIZAÇÕES. AF_10/2018	SERT - SERVIÇOS TÉCNICOS	M	1,00	R\$	28,88	R\$	28,88
Composição Auxiliar	91892	SINAPI	SERRA CIRCULAR DE BANCADA COM MOTOR ELÉTRICO POTÊNCIA DE 5HP, COM COIFA PARA DISCO 10" - CHP DIURNO. AF_08/2015	CHOR - CUSTOS HORÁRIOS DE MÁQUINAS E EQUIPAMENTOS	CHP	0,00	R\$	14,71	R\$	0,05
Composição Auxiliar	91693	SINAPI	SERRA CIRCULAR DE BANCADA COM MOTOR ELÉTRICO POTÊNCIA DE 5HP, COM COIFA PARA DISCO 10" - CHI DIURNO. AF_08/2015	CHOR - CUSTOS HORÁRIOS DE MÁQUINAS E EQUIPAMENTOS	CHI	0,02	R\$	12,67	R\$	0,21
Composição Auxiliar	94974	SINAPI	CONCRETO MAGRO PARA LASTRO, TRAÇÃO 1.4.5.4.5 (CIMENTO/AREIA MÉDIA BRITA 1) - PREPARO MANUAL. AF_07/2016	CHOR - CUSTOS HORÁRIOS DE MÁQUINAS E EQUIPAMENTOS	m³	0,00	R\$	204,82	R\$	1,35
Composição Auxiliar	99062	SINAPI	MARCAÇÃO DE PONTOS EM GABARITO OU CAVALETE. AF_10/2018	SERT - SERVIÇOS TÉCNICOS	UN	1,80	R\$	1,52	R\$	2,28
Composição Auxiliar	88282	SINAPI	CARPINTEIRO DE FORMAS COM ENCARGOS COMPLEMENTARES	SEDI - SERVIÇOS DIVERSOS	H	0,71	R\$	16,57	R\$	11,80
Composição Auxiliar	88239	SINAPI	AJUDANTE DE CARPINTEIRO COM ENCARGOS COMPLEMENTARES	SEDI - SERVIÇOS DIVERSOS	H	0,36	R\$	13,84	R\$	4,93
Insumo	00004433	SINAPI	PEÇA DE MADEIRA NAO APARELHADA *7,5 X 7,5* CM (3 X 3 *) MACARANDUBA, ANJELIM OU EQUIVALENTE DA REGIAO	Material	M	0,41	R\$	5,40	R\$	2,22
Insumo	00005068	SINAPI	PREÇO DE AÇO POLIDO COM CABECA 17 X 21 (2 X 11)	Material	KG	0,11	R\$	6,71	R\$	0,96
Insumo	00004417	SINAPI	SARRAFÓ DE MADEIRA NAO APARELHADA *2,5 X 7* CM, MACARANDUBA, ANJELIM OU EQUIVALENTE DA REGIAO	Material	M	0,74	R\$	2,35	R\$	1,74
Insumo	00010567	SINAPI	TÁBUA DE MADEIRA NAO APARELHADA *2,5 X 23* CM (1 X 9 *) PINUS, MISTA (OU EQUIVALENTE DA REGIAO)	Material	M	0,55	R\$	5,36	R\$	2,94
Insumo	00007358	SINAPI	TINTA ACRILICA PREMIUM, COR BRANCO FOSCO	Material	L	0,03	R\$	16,01	R\$	0,40
3.4	Código Banco	Descrição	Tipo	Und	Quant.	Valor Unit	Total			
Composição	94306	SINAPI	ATERRO MECANIZADO DE VALA COM ESCAVADEIRA HIDRÁULICA (CAPACIDADE DA CAÇAMBA 0,8 M³ / POTÊNCIA: 111 HP), LARGURA DE 1,5 A 2,5 M, PROFUNDIDADE DE 1,5 A 3,0 M, COM SOLO ARDILADO. AF_08/2016	MOVT - MOVIMENTO DE TERRA	m³	1,00	R\$	14,51	R\$	14,51
Composição Auxiliar	5632	SINAPI	ESCAVADEIRA HIDRÁULICA SOBRE ESTEIRAS, CAÇAMBA 0,80 M3, PESO OPERACIONAL 17 T, POTENCIA BRUTA 111 HP - CHI DIURNO. AF_08/2014	CHOR - CUSTOS HORÁRIOS DE MÁQUINAS E EQUIPAMENTOS	CHI	0,03	R\$	36,84	R\$	1,25
Composição Auxiliar	5801	SINAPI	CAMINHÃO PIPA 10.000 L TRUCADO, PESO BRUTO TOTAL 23.000 KG, CARGA UTIL MÁXIMA 15.935 KG, DISTÂNCIA ENTRE EIXOS 4,8 M, POTÊNCIA 230 CV, INCLUSIVE TANQUE DE AÇO PARA TRANSPORTE DE ÁGUA - CHP DIURNO. AF_06/2014	CHOR - CUSTOS HORÁRIOS DE MÁQUINAS E EQUIPAMENTOS	CHP	0,01	R\$	152,05	R\$	0,79
Composição Auxiliar	91535	SINAPI	COMPACTADOR DE SOLOS DE PERCUSSÃO (SOQUETE) COM MOTOR A GASOLINA 4 TEMPOS, POTÊNCIA 4 CV - CHP DIURNO. AF_08/2015	CHOR - CUSTOS HORÁRIOS DE MÁQUINAS E EQUIPAMENTOS	CHP	0,02	R\$	17,04	R\$	0,34
Composição Auxiliar	5631	SINAPI	ESCAVADEIRA HIDRÁULICA SOBRE ESTEIRAS, CAÇAMBA 0,80 M3, PESO OPERACIONAL 17 T, POTENCIA BRUTA 111 HP - CHP DIURNO. AF_08/2014	CHOR - CUSTOS HORÁRIOS DE MÁQUINAS E EQUIPAMENTOS	CHP	0,03	R\$	89,87	R\$	2,33
Composição Auxiliar	5903	SINAPI	CAMINHÃO PIPA 10.000 L TRUCADO, PESO BRUTO TOTAL 23.000 KG, CARGA UTIL MÁXIMA 15.935 KG, DISTÂNCIA ENTRE EIXOS 4,8 M, POTÊNCIA 230 CV, INCLUSIVE TANQUE DE AÇO PARA TRANSPORTE DE ÁGUA - CHI DIURNO. AF_06/2014	CHOR - CUSTOS HORÁRIOS DE MÁQUINAS E EQUIPAMENTOS	CHI	0,00	R\$	25,91	R\$	0,07
Composição Auxiliar	91534	SINAPI	COMPACTADOR DE SOLOS DE PERCUSSÃO (SOQUETE) COM MOTOR A GASOLINA 4 TEMPOS, POTÊNCIA 4 CV - CHI DIURNO. AF_08/2015	CHOR - CUSTOS HORÁRIOS DE MÁQUINAS E EQUIPAMENTOS	CHI	0,02	R\$	13,15	R\$	0,23
Composição Auxiliar	88316	SINAPI	SERVENTE COM ENCARGOS COMPLEMENTARES	SEDI - SERVIÇOS DIVERSOS	H	0,03	R\$	13,31	R\$	0,42
Insumo	00006079	SINAPI	ARGILA, ARGILA VERMELHA OU ARGILA ARENOSA (RETIRADA NA LAVADA, SEM TRANSPIETE)	Material	m³	1,25	R\$	7,27	R\$	9,08
3.5	Código Banco	Descrição	Tipo	Und	Quant.	Valor Unit	Total			
Composição	ABC 1000	Próprio	SERVIÇOS TOPOGRÁFICOS PARA PAVIMENTAÇÃO, INCLUSIVE NOTA DE SERVICOS, ACOMPANHAMENTO E GREIDE	SEDI - SERVIÇOS DIVERSOS	M²	1,00	R\$	6,23	R\$	0,23
Composição Auxiliar	88253	SINAPI	AUXILIAR DE TOPOGRAFO COM ENCARGOS COMPLEMENTARES	SEDI - SERVIÇOS DIVERSOS	H	0,00	R\$	6,10	R\$	0,02
Composição Auxiliar	88288	SINAPI	NIVELADOR COM ENCARGOS COMPLEMENTARES	SEDI - SERVIÇOS DIVERSOS	H	0,09	R\$	9,42	R\$	0,02
Composição Auxiliar	88316	SINAPI	SERVENTE COM ENCARGOS COMPLEMENTARES	SEDI - SERVIÇOS DIVERSOS	H	0,01	R\$	13,31	R\$	0,09
Composição Auxiliar	88897	SINAPI	DESENHISTA DETALHISTA COM ENCARGOS COMPLEMENTARES	SEDI - SERVIÇOS DIVERSOS	H	0,03	R\$	20,07	R\$	0,04
Composição Auxiliar	88253	SINAPI	AUXILIAR DE TOPOGRAFO COM ENCARGOS COMPLEMENTARES	SEDI - SERVIÇOS DIVERSOS	H	0,09	R\$	6,10	R\$	0,02
Composição Auxiliar	92145	SINAPI	CAMINHONETE CABINE SIMPLES COM MOTOR 1,8 FLEX, CÂMBIO MANUAL, POTÊNCIA 101,104 CV, 2 PORTAS - CHP DIURNO. AF_11/2015	CHOR - CUSTOS HORÁRIOS DE MÁQUINAS E EQUIPAMENTOS	CHP	0,00	R\$	36,11	R\$	0,03
Insumo	00006204	SINAPI	ITEM PROCESSO DE DESATIVACAO: SARRAFÓ DE MADEIRA NAO APARELHADA *2,5 X 15* CM, MACARANDUBA, ANJELIM OU EQUIVALENTE DA REGIAO	Material	M	0,00	R\$	6,11	R\$	0,01
4.1.1.1	Código Banco	Descrição	Tipo	Und	Quant.	Valor Unit	Total			
Composição	ABC 500	Próprio	AD. DA SINAPI (100896) - ESTACA ESCAVADA MECANICAMENTE, SEM FLUIDO ESTABILIZANTE, COM 30CM DE DIÂMETRO, CONCRETO LANÇADO POR CAMINHÃO BETONEIRA (EXCLUSIVE MOBILIZAÇÃO, PREPARO DE BARRAS E ARMADURA)	SEDI - SERVIÇOS DIVERSOS	M	1,00	R\$	33,37	R\$	33,37
Composição Auxiliar	74010001	SINAPI	CARGA E DESCARGA MECANICA DE SOLO UTILIZANDO CAMINHÃO BASCULANTE 6,0M3/16T E PA CARREGADEIRA SOBRE PNEUS 128 HP, CAPACIDADE DA CAÇAMBA 1,7A 2,8 M3, PESO OPERACIONAL 11632 KG	MOVT - MOVIMENTO DE TERRA	m³	0,09	R\$	1,66	R\$	0,06
Composição Auxiliar	88316	SINAPI	SERVENTE COM ENCARGOS COMPLEMENTARES	SEDI - SERVIÇOS DIVERSOS	H	0,23	R\$	13,31	R\$	3,01
Composição Auxiliar	90690	SINAPI	PERFURATRIZ HIDRÁULICA SOBRE CAMINHÃO COM TRADO CURTO ACOPLADO, PROFUNDIDADE MÁXIMA DE 20 M, DIÂMETRO MÁXIMO DE 1500 MM, POTÊNCIA INSTALADA DE 137 HP, MESA ROTATIVA COM TORQUE MÁXIMO DE 30 KNM - CHP DIURNO. AF_06/2015	CHOR - CUSTOS HORÁRIOS DE MÁQUINAS E EQUIPAMENTOS	CHP	0,02	R\$	107,55	R\$	4,13
Composição Auxiliar	90681	SINAPI	PERFURATRIZ HIDRÁULICA SOBRE CAMINHÃO COM TRADO CURTO ACOPLADO, PROFUNDIDADE MÁXIMA DE 20 M, DIÂMETRO MÁXIMO DE 1500 MM, POTÊNCIA INSTALADA DE 137 HP, MESA ROTATIVA COM TORQUE MÁXIMO DE 30 KNM - CHI DIURNO. AF_06/2015	CHOR - CUSTOS HORÁRIOS DE MÁQUINAS E EQUIPAMENTOS	CHI	0,05	R\$	87,76	R\$	3,32
Composição Auxiliar	90776	SINAPI	ENGENHEIRO CIVIL DE OBRA - PLENO COM ENCARGOS COMPLEMENTARES	SEDI - SERVIÇOS DIVERSOS	H	0,01	R\$	89,75	R\$	0,45
Composição Auxiliar	97913	SINAPI	TRANSPORTE COM CAMINHÃO BASCULANTE DE 6 M3, EM VIA URBANA EM REVESTIMENTO PRIMARIO (UNIDADE: M3XKM). AF_01/2016	TRAN - TRANSPORTES, CARGAS E DESCARGAS	M3XKM	0,02	R\$	0,94	R\$	0,01

Stela Maria Metelo Ragazzi
Crea: MT029617-D
Reg. Nac. Proi.: 1212848977

Insumo	00001524 SINAPI	CONCRETO USINADO BOMBEAVEL, CLASSE DE RESISTENCIA C20, COM BRITA 0 E 1, SLUMP = 100 +/- 20 MM, INCLUI SERVICO DE BOMBAMENTO (R\$ 895,71)	Material	m³	0,07	R\$ 315,39	R\$ 22,30
4.1.1.2	Código Banco	Descrição	Tipo	Und	Quant.	Valor Unit	Total
Composição	95583 SINAPI	MONTAGEM DE ARMADURA TRANSVERSAL DE ESTACAS DE SEÇÃO CIRCULAR, DIÂMETRO = 5,0 MM, AF_11/2016	FUES - FUNDAÇÕES E ESTRUTURAS	KG	1,00	R\$ 9,46	R\$ 9,46
Composição Auxiliar	95445 SINAPI	CORTE E DOBRA DE AÇO CA-60, DIÂMETRO DE 5,0 MM, UTILIZADO EM ESTRIBO CONTÍNUO HELICOIDAL, AF_11/2016	FUES - FUNDAÇÕES E ESTRUTURAS	KG	1,00	R\$ 4,25	R\$ 4,25
Composição Auxiliar	88238 SINAPI	AJUDANTE DE ARVADOR COM ENCARGOS COMPLEMENTARES	SEDI - SERVIÇOS DIVERSOS	H	0,03	R\$ 12,69	R\$ 0,39
Composição Auxiliar	88245 SINAPI	ARMADOR COM ENCARGOS COMPLEMENTARES	SEDI - SERVIÇOS DIVERSOS	H	0,28	R\$ 16,61	R\$ 4,63
Insumo	00043132 SINAPI	ARAME RECOZIDO 16 BWG, D = 1,60 MM (0,016 KG/M) OU 18 BWG, D = 1,25 MM (0,01 KG/M)	Material	KG	0,02	R\$ 9,97	R\$ 0,19
4.1.1.3	Código Banco	Descrição	Tipo	Und	Quant.	Valor Unit	Total
Composição	95576 SINAPI	MONTAGEM DE ARMADURA LONGITUDINAL/TRANSVERSAL DE ESTACAS DE SEÇÃO CIRCULAR, DIÂMETRO = 8,0 MM, AF_11/2016	FUES - FUNDAÇÕES E ESTRUTURAS	KG	1,00	R\$ 6,87	R\$ 6,87
Composição Auxiliar	92793 SINAPI	CORTE E DOBRA DE AÇO CA-60, DIÂMETRO DE 8,0 MM, UTILIZADO EM ESTRUTURAS DIVERSAS, EXCETO LAJES, AF_12/2015	FUES - FUNDAÇÕES E ESTRUTURAS	KG	1,00	R\$ 5,12	R\$ 5,12
Composição Auxiliar	88238 SINAPI	AJUDANTE DE ARVADOR COM ENCARGOS COMPLEMENTARES	SEDI - SERVIÇOS DIVERSOS	H	0,01	R\$ 12,69	R\$ 0,12
Composição Auxiliar	88245 SINAPI	ARMADOR COM ENCARGOS COMPLEMENTARES	SEDI - SERVIÇOS DIVERSOS	H	0,09	R\$ 16,61	R\$ 1,44
Insumo	00043132 SINAPI	ARAME RECOZIDO 16 BWG, D = 1,60 MM (0,016 KG/M) OU 18 BWG, D = 1,25 MM (0,01 KG/M)	Material	KG	0,02	R\$ 9,97	R\$ 0,19
4.1.1.4	Código Banco	Descrição	Tipo	Und	Quant.	Valor Unit	Total
Composição	95576 SINAPI	MONTAGEM DE ARMADURA LONGITUDINAL/TRANSVERSAL DE ESTACAS DE SEÇÃO CIRCULAR, DIÂMETRO = 12,5 MM, AF_11/2016	FUES - FUNDAÇÕES E ESTRUTURAS	KG	1,00	R\$ 5,17	R\$ 5,17
Composição Auxiliar	92795 SINAPI	CORTE E DOBRA DE AÇO CA-60, DIÂMETRO DE 12,5 MM, UTILIZADO EM ESTRUTURAS DIVERSAS, EXCETO LAJES, AF_12/2015	FUES - FUNDAÇÕES E ESTRUTURAS	KG	1,00	R\$ 3,97	R\$ 3,97
Composição Auxiliar	88238 SINAPI	AJUDANTE DE ARVADOR COM ENCARGOS COMPLEMENTARES	SEDI - SERVIÇOS DIVERSOS	H	0,01	R\$ 12,69	R\$ 0,07
Composição Auxiliar	88245 SINAPI	ARMADOR COM ENCARGOS COMPLEMENTARES	SEDI - SERVIÇOS DIVERSOS	H	0,06	R\$ 16,61	R\$ 0,94
Insumo	00043132 SINAPI	ARAME RECOZIDO 16 BWG, D = 1,60 MM (0,016 KG/M) OU 18 BWG, D = 1,25 MM (0,01 KG/M)	Material	KG	0,02	R\$ 9,97	R\$ 0,19
4.1.1.5	Código Banco	Descrição	Tipo	Und	Quant.	Valor Unit	Total
Composição	95601 SINAPI	APRABAMENTO MECANICO DE ESTACA DE CONCRETO ARMADO, DIÂMETROS DE ATÉ 40 CM, AF_11/2016	FUES - FUNDAÇÕES E ESTRUTURAS	UN	1,00	R\$ 11,66	R\$ 11,66
Composição Auxiliar	95621 SINAPI	PERFURATRIZ PNEUMÁTICA MANUAL DE PESO MEDIO, MARTELETE, 1KG, COMPRIMENTO MÁXIMO DE CURSO DE 6 M, DIÂMETRO DO PISTÃO DE 5,5 CM - CHI DIURNO, AF_11/2016	CHOR - CUSTOS HORÁRIOS DE MÁQUINAS E EQUIPAMENTOS	CHI	0,18	R\$ 11,44	R\$ 1,67
Composição Auxiliar	95620 SINAPI	PERFURATRIZ PNEUMÁTICA MANUAL DE PESO MEDIO, MARTELETE, 1KG, COMPRIMENTO MÁXIMO DE CURSO DE 6 M, DIÂMETRO DO PISTÃO DE 5,5 CM - CHI DIURNO, AF_11/2016	CHOR - CUSTOS HORÁRIOS DE MÁQUINAS E EQUIPAMENTOS	CHI	0,18	R\$ 12,44	R\$ 2,22
Composição Auxiliar	88318 SINAPI	SERVENTE COM ENCARGOS COMPLEMENTARES	SEDI - SERVIÇOS DIVERSOS	H	0,33	R\$ 13,31	R\$ 4,33
Composição Auxiliar	86298 SINAPI	OPERADOR DE MARTELETE OU MARTELETEIRO COM ENCARGOS COMPLEMENTARES	SEDI - SERVIÇOS DIVERSOS	H	0,33	R\$ 16,85	R\$ 3,43
4.1.1.6	Código Banco	Descrição	Tipo	Und	Quant.	Valor Unit	Total
Composição	ABC 347 Próprio	AD, ASPEV (41162) - MOBILIZAÇÃO E DESMOBILIZAÇÃO DE EQUIPAMENTOS	SEDI - SERVIÇOS DIVERSOS	T	1,00	R\$ 275,67	R\$ 275,67
Composição Auxiliar	ABC 346 Próprio	AD, DA ASPEV (41161) - TRANSPORTE DE MATERIAIS ACIMA DE 5KM	SEDI - SERVIÇOS DIVERSOS	T	2,50	R\$ 110,27	R\$ 275,67
4.1.2.1	Código Banco	Descrição	Tipo	Und	Quant.	Valor Unit	Total
Composição	96521 SINAPI	ESCAVAÇÃO MECANIZADA PARA BLOCO DE CORDOAMENTO OU SAPATA, COM PREVISÃO DE FORMA, COM RETROESCAVADEIRA, AF_06/2017	MOV - MOVIMENTO DE TERRA	m³	1,00	R\$ 21,79	R\$ 21,79
Composição Auxiliar	5678 SINAPI	RETROESCAVADEIRA SOBRE RODAS COM CARREGADEIRA, TRACÇÃO 4X4, POTÊNCIA LÍQ. 88 HP, CAÇAMBA CARREG. CAP. MÍN. 1 M3, CAÇAMBA RETRO CAP. 0,25 M3, PESO OPERACIONAL MÍN. 6.674 KG, PROFUNDIDADE ESCAVAÇÃO MÁX. 4,37 M - CHI DIURNO, AF_06/2014	CHOR - CUSTOS HORÁRIOS DE MÁQUINAS E EQUIPAMENTOS	CHI	0,21	R\$ 65,23	R\$ 13,66
Composição Auxiliar	5879 SINAPI	RETROESCAVADEIRA SOBRE RODAS COM CARREGADEIRA, TRACÇÃO 4X4, POTÊNCIA LÍQ. 88 HP, CAÇAMBA CARREG. CAP. MÍN. 1 M3, CAÇAMBA RETRO CAP. 0,25 M3, PESO OPERACIONAL MÍN. 6.674 KG, PROFUNDIDADE ESCAVAÇÃO MÁX. 4,37 M - CHI DIURNO, AF_06/2014	CHOR - CUSTOS HORÁRIOS DE MÁQUINAS E EQUIPAMENTOS	CHI	0,09	R\$ 27,61	R\$ 2,34
Composição Auxiliar	88316 SINAPI	SERVENTE COM ENCARGOS COMPLEMENTARES	SEDI - SERVIÇOS DIVERSOS	H	0,16	R\$ 13,31	R\$ 2,14
Composição Auxiliar	88309 SINAPI	PEDREIRO COM ENCARGOS COMPLEMENTARES	SEDI - SERVIÇOS DIVERSOS	H	0,23	R\$ 16,69	R\$ 3,75
4.1.2.2	Código Banco	Descrição	Tipo	Und	Quant.	Valor Unit	Total
Composição	ET029 Próprio	AD, DA SINAPI (96568) - CONCRETAGEM DE SAPATAS, FCK 20 MPa, COM USO DE SOMBA, LANÇAMENTO, ADENSAMENTO E ACABAMENTO	SEDI - SERVIÇOS DIVERSOS	m³	1,00	R\$ 300,92	R\$ 300,92
Composição Auxiliar	88309 SINAPI	PEDREIRO COM ENCARGOS COMPLEMENTARES	SEDI - SERVIÇOS DIVERSOS	H	0,48	R\$ 16,69	R\$ 8,22
Composição Auxiliar	88316 SINAPI	SERVENTE COM ENCARGOS COMPLEMENTARES	SEDI - SERVIÇOS DIVERSOS	H	0,74	R\$ 13,31	R\$ 9,84
Composição Auxiliar	90586 SINAPI	VIBRADOR DE IMERSÃO, DIÂMETRO DE PONTEIRA 45MM, MOTOR ELÉTRICO TRIFÁSICO POTÊNCIA DE 2 CV - CHI DIURNO, AF_06/2015	CHOR - CUSTOS HORÁRIOS DE MÁQUINAS E EQUIPAMENTOS	CHI	0,12	R\$ 1,22	R\$ 0,14
Composição Auxiliar	90587 SINAPI	VIBRADOR DE IMERSÃO, DIÂMETRO DE PONTEIRA 45MM, MOTOR ELÉTRICO TRIFÁSICO POTÊNCIA DE 2 CV - CHI DIURNO, AF_06/2015	CHOR - CUSTOS HORÁRIOS DE MÁQUINAS E EQUIPAMENTOS	CHI	0,13	R\$ 0,26	R\$ 0,03
Insumo	00001524 SINAPI	CONCRETO USINADO BOMBEAVEL, CLASSE DE RESISTENCIA C20, COM BRITA 0 E 1, SLUMP = 100 +/- 20 MM, INCLUI SERVICO DE BOMBAMENTO (R\$ 895,71)	Material	m³	1,15	R\$ 315,39	R\$ 362,69
4.1.2.3	Código Banco	Descrição	Tipo	Und	Quant.	Valor Unit	Total
Composição	5651 SINAPI	FORMA TABUA PARA CONCRETO EM FUNDAÇÃO C/ REAPROVEITAMENTO SX	FUES - FUNDAÇÕES E ESTRUTURAS	m²	1,00	R\$ 26,52	R\$ 26,52
Composição Auxiliar	88262 SINAPI	CAPIENTEIRO DE FORMAS COM ENCARGOS COMPLEMENTARES	SEDI - SERVIÇOS DIVERSOS	H	0,90	R\$ 16,57	R\$ 14,91
Composição Auxiliar	88219 SINAPI	AJUDANTE DE CARPINTEIRO COM ENCARGOS COMPLEMENTARES	SEDI - SERVIÇOS DIVERSOS	H	0,23	R\$ 13,84	R\$ 3,11
Insumo	00002692 SINAPI	DESMOLDANTE PROTETOR PARA FORMAS DE MADEIRA, DE BASE DE FÓSFORO, EMulsionada em água	Material	L	0,10	R\$ 3,76	R\$ 0,37
Insumo	00004491 SINAPI	PONTALETE DE MADEIRA NAO APARELHADA 7,5 X 7,5 CM (3 X 3 ") PINUS, MISTA OU FOLGIVAL ENTP DA REGIAO	Material	M	0,28	R\$ 4,35	R\$ 1,19
Insumo	00005061 SINAPI	PREGO DE AÇO POLIDO COM CABEÇA 18 X 27 (2 1/2 X 10)	Material	KG	0,15	R\$ 8,56	R\$ 1,28
Insumo	00004512 SINAPI	SATRAFO DE MADEIRA NAO APARELHADA 2,5 X 6 CM (1 X 2 ") PINUS, MISTA OU FOLGIVAL ENTP DA REGIAO	Material	M	0,24	R\$ 1,13	R\$ 0,27
Insumo	00006189 SINAPI	TABUA DE MADEIRA NAO APARELHADA 2,5 X 33" CM, CEDRINHO CU EQUIVALENTE NA REGIAO	Material	M	0,78	R\$ 6,81	R\$ 5,39

Stela Maria Metelo Ragazzi
 CREA: MT029617-D
 Reg. Nac. Prof.: 1212848977

4.1.2.4	Código Banco	Descrição	Tipo	Und	Quant.	Valor Unit	Total
Composição	96543 SINAPI	ARMAÇÃO DE BLOCO, VIGA BALDRIVE E SAPATA UTILIZANDO AÇO CA-50 DE 8,3 MM - MONTAGEM, AF_09/2017	FUES - FUNDAÇÕES E ESTRUTURAS	KG	1,00	R\$ 9,91	R\$ 9,91
Composição Auxiliar	92791 SINAPI	CORTE E DOBRA DE AÇO CA-50, DIÂMETRO DE 5,0 MM, UTILIZADO EM ESTRUTURAS DIVERSAS, EXCETO LAJES, AF_12/2015	FUES - FUNDAÇÕES E ESTRUTURAS	KG	1,00	R\$ 5,45	R\$ 5,45
Composição Auxiliar	88238 SINAPI	AJUDANTE DE ARMADOR COM ENCARGOS COMPLEMENTARES	SEDI - SERVIÇOS DIVERSOS	H	0,09	R\$ 12,69	R\$ 0,80
Composição Auxiliar	88245 SINAPI	ARMADOR COM ENCARGOS COMPLEMENTARES	SEDI - SERVIÇOS DIVERSOS	H	0,19	R\$ 16,61	R\$ 3,23
Insumo	00043132 SINAPI	ARAME RECOZIDO 16 BWG, D = 1,60 MM (0,016 KG/M) OU 18 BWG, D = 1,25 MM (0,01 KG/M)	Material	KG	0,03	R\$ 9,97	R\$ 0,24
Insumo	00039017 SINAPI	ESPACADOR / DISTANCIADOR CIRCULAR COM ENTRADA LATERAL, EM PLÁSTICO, PARA VERGALHAO 4,2 A 12,5" MM, COBRIMENTO 20 MM	Material	UN	1,97	R\$ 0,10	R\$ 0,10
4.1.2.5	Código Banco	Descrição	Tipo	Und	Quant.	Valor Unit	Total
Composição	96544 SINAPI	ARMAÇÃO DE BLOCO, VIGA BALDRIVE OU SAPATA UTILIZANDO AÇO CA-50 DE 8,3 MM - MONTAGEM, AF_09/2017	FUES - FUNDAÇÕES E ESTRUTURAS	KG	1,00	R\$ 8,75	R\$ 8,75
Composição Auxiliar	92762 SINAPI	CORTE E DOBRA DE AÇO CA-50, DIÂMETRO DE 6,3 MM, UTILIZADO EM ESTRUTURAS DIVERSAS, EXCETO LAJES, AF_12/2015	FUES - FUNDAÇÕES E ESTRUTURAS	KG	1,00	R\$ 5,28	R\$ 5,28
Composição Auxiliar	88238 SINAPI	AJUDANTE DE ARMADOR COM ENCARGOS COMPLEMENTARES	SEDI - SERVIÇOS DIVERSOS	H	0,05	R\$ 12,69	R\$ 0,62
Composição Auxiliar	88245 SINAPI	ARMADOR COM ENCARGOS COMPLEMENTARES	SEDI - SERVIÇOS DIVERSOS	H	0,15	R\$ 16,61	R\$ 2,60
Insumo	00043132 SINAPI	ARAME RECOZIDO 16 BWG, D = 1,60 MM (0,016 KG/M) OU 18 BWG, D = 1,25 MM (0,01 KG/M)	Material	KG	0,03	R\$ 9,97	R\$ 0,24
Insumo	00039017 SINAPI	ESPACADOR / DISTANCIADOR CIRCULAR COM ENTRADA LATERAL, EM PLÁSTICO, PARA VERGALHAO 4,2 A 12,5" MM, COBRIMENTO 20 MM	Material	UN	1,13	R\$ 0,10	R\$ 0,11
4.1.2.6	Código Banco	Descrição	Tipo	Und	Quant.	Valor Unit	Total
Composição	96545 SINAPI	ARMAÇÃO DE BLOCO, VIGA BALDRIVE OU SAPATA UTILIZANDO AÇO CA-50 DE 10 MM - MONTAGEM, AF_09/2017	FUES - FUNDAÇÕES E ESTRUTURAS	KG	1,00	R\$ 7,81	R\$ 7,81
Composição Auxiliar	92793 SINAPI	CORTE E DOBRA DE AÇO CA-50, DIÂMETRO DE 8,0 MM, UTILIZADO EM ESTRUTURAS DIVERSAS, EXCETO LAJES, AF_12/2015	FUES - FUNDAÇÕES E ESTRUTURAS	KG	1,00	R\$ 5,12	R\$ 5,12
Composição Auxiliar	88238 SINAPI	AJUDANTE DE ARMADOR COM ENCARGOS COMPLEMENTARES	SEDI - SERVIÇOS DIVERSOS	H	0,04	R\$ 12,69	R\$ 0,47
Composição Auxiliar	88245 SINAPI	ARMADOR COM ENCARGOS COMPLEMENTARES	SEDI - SERVIÇOS DIVERSOS	H	0,12	R\$ 16,61	R\$ 1,91
Insumo	00043132 SINAPI	ARAME RECOZIDO 16 BWG, D = 1,60 MM (0,016 KG/M) OU 18 BWG, D = 1,25 MM (0,01 KG/M)	Material	KG	0,03	R\$ 9,97	R\$ 0,24
Insumo	00039017 SINAPI	ESPACADOR / DISTANCIADOR CIRCULAR COM ENTRADA LATERAL, EM PLÁSTICO, PARA VERGALHAO 4,2 A 12,5" MM, COBRIMENTO 20 MM	Material	UN	0,72	R\$ 0,10	R\$ 0,07
4.1.2.7	Código Banco	Descrição	Tipo	Und	Quant.	Valor Unit	Total
Composição	96546 SINAPI	ARMAÇÃO DE BLOCO, VIGA BALDRIVE OU SAPATA UTILIZANDO AÇO CA-50 DE 10 MM - MONTAGEM, AF_09/2017	FUES - FUNDAÇÕES E ESTRUTURAS	KG	1,00	R\$ 6,78	R\$ 6,78
Composição Auxiliar	92794 SINAPI	CORTE E DOBRA DE AÇO CA-50, DIÂMETRO DE 10,0 MM, UTILIZADO EM ESTRUTURAS DIVERSAS, EXCETO LAJES, AF_12/2015	FUES - FUNDAÇÕES E ESTRUTURAS	KG	1,00	R\$ 4,67	R\$ 4,67
Composição Auxiliar	88238 SINAPI	AJUDANTE DE ARMADOR COM ENCARGOS COMPLEMENTARES	SEDI - SERVIÇOS DIVERSOS	H	0,03	R\$ 12,69	R\$ 0,36
Composição Auxiliar	88245 SINAPI	ARMADOR COM ENCARGOS COMPLEMENTARES	SEDI - SERVIÇOS DIVERSOS	H	0,09	R\$ 16,61	R\$ 1,47
Insumo	00043132 SINAPI	ARAME RECOZIDO 16 BWG, D = 1,60 MM (0,016 KG/M) OU 18 BWG, D = 1,25 MM (0,01 KG/M)	Material	KG	0,03	R\$ 9,97	R\$ 0,24
Insumo	00039017 SINAPI	ESPACADOR / DISTANCIADOR CIRCULAR COM ENTRADA LATERAL, EM PLÁSTICO, PARA VERGALHAO 4,2 A 12,5" MM, COBRIMENTO 20 MM	Material	UN	0,47	R\$ 0,10	R\$ 0,04
4.1.2.8	Código Banco	Descrição	Tipo	Und	Quant.	Valor Unit	Total
Composição	96547 SINAPI	ARMAÇÃO DE BLOCO, VIGA BALDRIVE OU SAPATA UTILIZANDO AÇO CA-50 DE 12,5 MM - MONTAGEM, AF_09/2017	FUES - FUNDAÇÕES E ESTRUTURAS	KG	1,00	R\$ 5,63	R\$ 5,63
Composição Auxiliar	92795 SINAPI	CORTE E DOBRA DE AÇO CA-50, DIÂMETRO DE 12,5 MM, UTILIZADO EM ESTRUTURAS DIVERSAS, EXCETO LAJES, AF_12/2015	FUES - FUNDAÇÕES E ESTRUTURAS	KG	1,00	R\$ 3,07	R\$ 3,07
Composição Auxiliar	88238 SINAPI	AJUDANTE DE ARMADOR COM ENCARGOS COMPLEMENTARES	SEDI - SERVIÇOS DIVERSOS	H	0,02	R\$ 12,69	R\$ 0,27
Composição Auxiliar	88245 SINAPI	ARMADOR COM ENCARGOS COMPLEMENTARES	SEDI - SERVIÇOS DIVERSOS	H	0,07	R\$ 16,61	R\$ 1,12
Insumo	00043132 SINAPI	ARAME RECOZIDO 16 BWG, D = 1,60 MM (0,016 KG/M) OU 18 BWG, D = 1,25 MM (0,01 KG/M)	Material	KG	0,03	R\$ 9,97	R\$ 0,24
Insumo	00039017 SINAPI	ESPACADOR / DISTANCIADOR CIRCULAR COM ENTRADA LATERAL, EM PLÁSTICO, PARA VERGALHAO 4,2 A 12,5" MM, COBRIMENTO 20 MM	Material	UN	0,31	R\$ 0,10	R\$ 0,03
4.1.2.9	Código Banco	Descrição	Tipo	Und	Quant.	Valor Unit	Total
Composição	96548 SINAPI	ARMAÇÃO DE BLOCO, VIGA BALDRIVE OU SAPATA UTILIZANDO AÇO CA-50 DE 16 MM - MONTAGEM, AF_09/2017	FUES - FUNDAÇÕES E ESTRUTURAS	KG	1,00	R\$ 5,18	R\$ 5,18
Composição Auxiliar	92796 SINAPI	CORTE E DOBRA DE AÇO CA-50, DIÂMETRO DE 16,0 MM, UTILIZADO EM ESTRUTURAS DIVERSAS, EXCETO LAJES, AF_12/2015	FUES - FUNDAÇÕES E ESTRUTURAS	KG	1,00	R\$ 3,91	R\$ 3,91
Composição Auxiliar	88238 SINAPI	AJUDANTE DE ARMADOR COM ENCARGOS COMPLEMENTARES	SEDI - SERVIÇOS DIVERSOS	H	0,02	R\$ 12,69	R\$ 0,20
Composição Auxiliar	88245 SINAPI	ARMADOR COM ENCARGOS COMPLEMENTARES	SEDI - SERVIÇOS DIVERSOS	H	0,05	R\$ 16,61	R\$ 0,82
Insumo	00043132 SINAPI	ARAME RECOZIDO 16 BWG, D = 1,60 MM (0,016 KG/M) OU 18 BWG, D = 1,25 MM (0,01 KG/M)	Material	KG	0,03	R\$ 9,97	R\$ 0,24
Insumo	00039017 SINAPI	ESPACADOR / DISTANCIADOR CIRCULAR COM ENTRADA LATERAL, EM PLÁSTICO, PARA VERGALHAO 4,2 A 12,5" MM, COBRIMENTO 20 MM	Material	UN	0,20	R\$ 0,10	R\$ 0,01
4.1.2.10	Código Banco	Descrição	Tipo	Und	Quant.	Valor Unit	Total
Composição	96549 SINAPI	ARMAÇÃO DE BLOCO, VIGA BALDRIVE OU SAPATA UTILIZANDO AÇO CA-50 DE 20 MM - MONTAGEM, AF_09/2017	FUES - FUNDAÇÕES E ESTRUTURAS	KG	1,00	R\$ 5,59	R\$ 5,59
Composição Auxiliar	92797 SINAPI	CORTE E DOBRA DE AÇO CA-50, DIÂMETRO DE 20,0 MM, UTILIZADO EM ESTRUTURAS DIVERSAS, EXCETO LAJES, AF_12/2015	FUES - FUNDAÇÕES E ESTRUTURAS	KG	1,00	R\$ 4,59	R\$ 4,59
Composição Auxiliar	88238 SINAPI	AJUDANTE DE ARMADOR COM ENCARGOS COMPLEMENTARES	SEDI - SERVIÇOS DIVERSOS	H	0,01	R\$ 12,69	R\$ 0,15
Composição Auxiliar	88245 SINAPI	ARMADOR COM ENCARGOS COMPLEMENTARES	SEDI - SERVIÇOS DIVERSOS	H	0,04	R\$ 16,61	R\$ 0,60
Insumo	00043132 SINAPI	ARAME RECOZIDO 16 BWG, D = 1,60 MM (0,016 KG/M) OU 18 BWG, D = 1,25 MM (0,01 KG/M)	Material	KG	0,03	R\$ 9,97	R\$ 0,24
Insumo	00039017 SINAPI	ESPACADOR / DISTANCIADOR CIRCULAR COM ENTRADA LATERAL, EM PLÁSTICO, PARA VERGALHAO 4,2 A 12,5" MM, COBRIMENTO 20 MM	Material	UN	0,14	R\$ 0,10	R\$ 0,01
4.1.2.11	Código Banco	Descrição	Tipo	Und	Quant.	Valor Unit	Total
Composição	93382 SINAPI	REATERRO MANUAL DE VALAS COM COMPACTAÇÃO MECANIZADA, AF_04/2016	MOVT - MOVIMENTO DE TERRA	m³	1,00	R\$ 17,62	R\$ 17,62
Composição Auxiliar	91533 SINAPI	COMPACTADOR DE SOLOS DE PERCUSSÃO (SOQUETE) COM MOTOR A GASOLINA 4 TEMPOS, POTÊNCIA 4 CV - CHP DIURNO, AF_05/2015	CHOR - CUSTOS HORÁRIOS DE MÁQUINAS E EQUIPAMENTOS	CHP	0,27	R\$ 17,04	R\$ 4,68
Composição Auxiliar	91534 SINAPI	COMPACTADOR DE SOLOS DE PERCUSSÃO (SOQUETE) COM MOTOR A GASOLINA 4 TEMPOS, POTÊNCIA 4 CV - CHI DIURNO, AF_05/2015	CHOR - CUSTOS HORÁRIOS DE MÁQUINAS E EQUIPAMENTOS	CHI	0,25	R\$ 13,15	R\$ 3,34

Stela Maria Metelo Ragazzi
 Cred: MTO29617-D
 Reg. N.º. Prof.: 1212848977

(Handwritten signatures and initials)

Composição Auxiliar	55508 SINAPI	UMIDIFICAÇÃO DE MATERIAL PARA VALAS COM CAMINHÃO PIPA 10000L AF_11/2016	MOVIMENT - MOVIMENTO DE TERRA	m³	1,00	R\$	0,97	R\$	0,97
Composição Auxiliar	86316 SINAPI	SERVENTE COM ENCARGOS COMPLEMENTARES	SEDI - SERVIÇOS DIVERSOS	H	0,65	R\$	13,31	R\$	8,65
4.1.2.12	Código Banco	Descrição	Tipo	Und	Quant.	Valor Unit	Total		
Composição	94118 SINAPI	LASTRO COM PREPARO DE FUNDO, LARGURA MAIOR OU IGUAL A 1,5 M, COM CAMADA DE BRITA, LANÇAMENTO MECANIZADO, EM LOCAL COM NÍVEL BAIXO DE INTERFERÊNCIA. AF_06/2016	MOVIMENT - MOVIMENTO DE TERRA	m²	1,00	R\$	126,30	R\$	126,30
Composição Auxiliar	5678 SINAPI	RETROSCAVADEIRA SOBRE RODAS COM CARREGADEIRA, TRACÇÃO 4X4, POTÊNCIA LIQ. 88 HP, CAÇAMBA CARREG. CAP. MIN. 1 M3, CAÇAMBA RETRO CAP. 0,26 M3, PESO OPERACIONAL MIN. 6.674 KG, PROFUNDIDADE ESCAVAÇÃO MÁX. 4,37 M - CHP DIURNO. AF_06/2014	CHOR - CUSTOS HORÁRIOS DE MÁQUINAS E EQUIPAMENTOS	CHP	0,08	R\$	65,23	R\$	5,28
Composição Auxiliar	5679 SINAPI	RETROSCAVADEIRA SOBRE RODAS COM CARREGADEIRA, TRACÇÃO 4X4, POTÊNCIA LIQ. 88 HP, CAÇAMBA CARREG. CAP. MIN. 1 M3, CAÇAMBA RETRO CAP. 0,26 M3, PESO OPERACIONAL MIN. 6.674 KG, PROFUNDIDADE ESCAVAÇÃO MÁX. 4,37 M - CHI DIURNO. AF_06/2014	CHOR - CUSTOS HORÁRIOS DE MÁQUINAS E EQUIPAMENTOS	CHI	0,41	R\$	27,61	R\$	11,20
Composição Auxiliar	91533 SINAPI	COMPACTADOR DE SOLOS DE PERCUSSÃO (SOQUETE) COM MOTOR A GASOLINA 4 TEMPOS, POTÊNCIA 4 CV - CHP DIURNO. AF_09/2015	CHOR - CUSTOS HORÁRIOS DE MÁQUINAS E EQUIPAMENTOS	CHP	0,03	R\$	17,04	R\$	0,54
Composição Auxiliar	91534 SINAPI	COMPACTADOR DE SOLOS DE PERCUSSÃO (SOQUETE) COM MOTOR A GASOLINA 4 TEMPOS, POTÊNCIA 4 CV - CHI DIURNO. AF_09/2015	CHOR - CUSTOS HORÁRIOS DE MÁQUINAS E EQUIPAMENTOS	CHI	0,03	R\$	13,15	R\$	0,39
Composição Auxiliar	86316 SINAPI	SERVENTE COM ENCARGOS COMPLEMENTARES	SEDI - SERVIÇOS DIVERSOS	H	0,88	R\$	13,31	R\$	11,65
Composição Auxiliar	86309 SINAPI	PEDREIRO COM ENCARGOS COMPLEMENTARES	SEDI - SERVIÇOS DIVERSOS	H	0,58	R\$	16,09	R\$	9,74
Insueto	00004720 SINAPI	PEDRA BRITADA N. 0, OU PEDRISCO (4 Ø A 9,5 MM) POSTO DEBENEFICIADO SEM SERETE	Material	m³	1,10	R\$	79,55	R\$	87,50
4.2.1	Código Banco	Descrição	Tipo	Und	Quant.	Valor Unit	Total		
Composição	93358 SINAPI	ESCAVAÇÃO MANUAL DE VALA COM PROFUNDIDADE MENOR OU IGUAL A 1,30 M. AF_03/2016	MOVIMENT - MOVIMENTO DE TERRA	m³	1,00	R\$	52,65	R\$	52,65
Composição Auxiliar	86316 SINAPI	SERVENTE COM ENCARGOS COMPLEMENTARES	SEDI - SERVIÇOS DIVERSOS	H	3,96	R\$	13,31	R\$	52,65
4.2.2	Código Banco	Descrição	Tipo	Und	Quant.	Valor Unit	Total		
Composição	93352 SINAPI	REATERRO MANUAL DE VALAS COM COMPACTAÇÃO MECANIZADA. AF_04/2016	MOVIMENT - MOVIMENTO DE TERRA	m²	1,00	R\$	17,62	R\$	17,62
Composição Auxiliar	91533 SINAPI	COMPACTADOR DE SOLOS DE PERCUSSÃO (SOQUETE) COM MOTOR A GASOLINA 4 TEMPOS, POTÊNCIA 4 CV - CHP DIURNO. AF_09/2015	CHOR - CUSTOS HORÁRIOS DE MÁQUINAS E EQUIPAMENTOS	CHP	0,27	R\$	17,04	R\$	4,66
Composição Auxiliar	91534 SINAPI	COMPACTADOR DE SOLOS DE PERCUSSÃO (SOQUETE) COM MOTOR A GASOLINA 4 TEMPOS, POTÊNCIA 4 CV - CHI DIURNO. AF_09/2015	CHOR - CUSTOS HORÁRIOS DE MÁQUINAS E EQUIPAMENTOS	CHI	0,25	R\$	13,15	R\$	3,34
Composição	55508 SINAPI	UMIDIFICAÇÃO DE MATERIAL PARA VALAS COM CAMINHÃO PIPA 10000L AF_11/2016	MOVIMENT - MOVIMENTO DE TERRA	m³	1,00	R\$	0,97	R\$	0,97
Composição	86316 SINAPI	SERVENTE COM ENCARGOS COMPLEMENTARES	SEDI - SERVIÇOS DIVERSOS	H	0,65	R\$	13,31	R\$	8,65
4.2.3	Código Banco	Descrição	Tipo	Und	Quant.	Valor Unit	Total		
Composição	94118 SINAPI	LASTRO COM PREPARO DE FUNDO, LARGURA MAIOR OU IGUAL A 1,5 M, COM CAMADA DE BRITA, LANÇAMENTO MECANIZADO, EM LOCAL COM NÍVEL BAIXO DE INTERFERÊNCIA. AF_06/2016	MOVIMENT - MOVIMENTO DE TERRA	m²	1,00	R\$	126,30	R\$	126,30
Composição Auxiliar	5678 SINAPI	RETROSCAVADEIRA SOBRE RODAS COM CARREGADEIRA, TRACÇÃO 4X4, POTÊNCIA LIQ. 88 HP, CAÇAMBA CARREG. CAP. MIN. 1 M3, CAÇAMBA RETRO CAP. 0,26 M3, PESO OPERACIONAL MIN. 6.674 KG, PROFUNDIDADE ESCAVAÇÃO MÁX. 4,37 M - CHP DIURNO. AF_06/2014	CHOR - CUSTOS HORÁRIOS DE MÁQUINAS E EQUIPAMENTOS	CHP	0,08	R\$	65,23	R\$	5,28
Composição Auxiliar	5679 SINAPI	RETROSCAVADEIRA SOBRE RODAS COM CARREGADEIRA, TRACÇÃO 4X4, POTÊNCIA LIQ. 88 HP, CAÇAMBA CARREG. CAP. MIN. 1 M3, CAÇAMBA RETRO CAP. 0,26 M3, PESO OPERACIONAL MIN. 6.674 KG, PROFUNDIDADE ESCAVAÇÃO MÁX. 4,37 M - CHI DIURNO. AF_06/2014	CHOR - CUSTOS HORÁRIOS DE MÁQUINAS E EQUIPAMENTOS	CHI	0,41	R\$	27,61	R\$	11,20
Composição Auxiliar	91533 SINAPI	COMPACTADOR DE SOLOS DE PERCUSSÃO (SOQUETE) COM MOTOR A GASOLINA 4 TEMPOS, POTÊNCIA 4 CV - CHP DIURNO. AF_09/2015	CHOR - CUSTOS HORÁRIOS DE MÁQUINAS E EQUIPAMENTOS	CHP	0,03	R\$	17,04	R\$	0,54
Composição Auxiliar	91534 SINAPI	COMPACTADOR DE SOLOS DE PERCUSSÃO (SOQUETE) COM MOTOR A GASOLINA 4 TEMPOS, POTÊNCIA 4 CV - CHI DIURNO. AF_09/2015	CHOR - CUSTOS HORÁRIOS DE MÁQUINAS E EQUIPAMENTOS	CHI	0,03	R\$	13,15	R\$	0,39
Composição Auxiliar	86316 SINAPI	SERVENTE COM ENCARGOS COMPLEMENTARES	SEDI - SERVIÇOS DIVERSOS	H	0,88	R\$	13,31	R\$	11,65
Composição Auxiliar	86309 SINAPI	PEDREIRO COM ENCARGOS COMPLEMENTARES	SEDI - SERVIÇOS DIVERSOS	H	0,58	R\$	16,09	R\$	9,74
Insueto	00004720 SINAPI	PEDRA BRITADA N. 0, OU PEDRISCO (4 Ø A 9,5 MM) POSTO DEBENEFICIADO SEM SERETE	Material	m³	1,10	R\$	79,55	R\$	87,50
4.2.4	Código Banco	Descrição	Tipo	Und	Quant.	Valor Unit	Total		
Composição	ET030 Próprio	AD. DA SINAPI (92724) - CONCRETAGEM DE VIGAS E LAJES, FCK=25 MPA, PARA LAJES PREMOLDADAS COM USO DE BOMBA EM EDIFICAÇÃO - LANÇAMENTO, ADENSAMENTO E ACABAMENTO	SEDI - SERVIÇOS DIVERSOS	m³	1,00	R\$	363,10	R\$	363,10
Composição Auxiliar	86262 SINAPI	CARPINTEIRO DE FORMAS COM ENCARGOS COMPLEMENTARES	SEDI - SERVIÇOS DIVERSOS	H	0,10	R\$	16,57	R\$	1,64
Composição Auxiliar	86309 SINAPI	PEDREIRO COM ENCARGOS COMPLEMENTARES	SEDI - SERVIÇOS DIVERSOS	H	0,60	R\$	16,09	R\$	9,94
Composição Auxiliar	86316 SINAPI	SERVENTE COM ENCARGOS COMPLEMENTARES	SEDI - SERVIÇOS DIVERSOS	H	0,67	R\$	13,31	R\$	8,91
Composição Auxiliar	90508 SINAPI	VIBRADOR DE IMERSÃO, DIÂMETRO DE PONTEIRA 45MM, MOTOR ELÉTRICO TRIFÁSICO POTÊNCIA DE 2 CV - CHP DIURNO. AF_06/2015	CHOR - CUSTOS HORÁRIOS DE MÁQUINAS E EQUIPAMENTOS	CHP	0,09	R\$	1,22	R\$	0,07
Composição Auxiliar	80587 SINAPI	VIBRADOR DE IMERSÃO, DIÂMETRO DE PONTEIRA 45MM, MOTOR ELÉTRICO TRIFÁSICO POTÊNCIA DE 2 CV - CHI DIURNO. AF_06/2015	CHOR - CUSTOS HORÁRIOS DE MÁQUINAS E EQUIPAMENTOS	CHI	0,14	R\$	0,26	R\$	0,03
Insueto	00001527 SINAPI	CONCRETO USINADO BOMBÁVEL, CLASSE DE RESISTÊNCIA C25, COM BRITA Ø E 1, SLUMP = 100 +/- 20 MM, INCLUI SERVIÇO DE BOMBAMENTO (3200 m³)	Material	m³	1,10	R\$	328,66	R\$	362,51
4.2.5	Código Banco	Descrição	Tipo	Und	Quant.	Valor Unit	Total		
Composição	5651 SINAPI	FORMA TABUA PARA CONCRETO EM FUNDAÇÃO C/ REAPROVEITAMENTO 6X	FUES - FUNDAÇÕES E ESTRUTURAS	m²	1,00	R\$	26,52	R\$	26,52
Composição Auxiliar	86262 SINAPI	CARPINTEIRO DE FORMAS COM ENCARGOS COMPLEMENTARES	SEDI - SERVIÇOS DIVERSOS	H	0,60	R\$	16,57	R\$	14,91
Composição Auxiliar	86239 SINAPI	AJUDANTE DE CARPINTEIRO COM ENCARGOS COMPLEMENTARES	SEDI - SERVIÇOS DIVERSOS	H	0,23	R\$	13,84	R\$	3,11
Insueto	00002692 SINAPI	DESMOLDANTE PROTETOR PARA FORMAS DE MADEIRA, DE BASE DE FÓRMA FM III RIGIDA EM AGUA	Material	L	0,10	R\$	3,76	R\$	0,37
Insueto	00004491 SINAPI	PONTELETE DE MADEIRA NÃO APARELHADA 7,5 X 7,5 CM (3 X 3") FINIS. MISTA (Nº FOLHA) FNTF DA REGIÃO	Material	M	0,28	R\$	4,35	R\$	1,19
Insueto	00005061 SINAPI	PREGO DE AÇO POLIDO COM CABEÇA 16 X 27 (2 1/2 X 10)	Material	KG	0,15	R\$	8,56	R\$	1,28
Insueto	00004512 SINAPI	SARRAFO DE MADEIRA NÃO APARELHADA 2,5 X 5 CM (1 X 2") FINIS. MISTA (Nº FOLHA) FNTF DA REGIÃO	Material	M	0,24	R\$	1,13	R\$	0,27
Insueto	00006169 SINAPI	TABUA DE MADEIRA NÃO APARELHADA 2,5 X 30" CM. CEDRINHO OU EQUIVALENTE DA REGIÃO	Material	M	0,79	R\$	6,81	R\$	5,39
4.2.6	Código Banco	Descrição	Tipo	Und	Quant.	Valor Unit	Total		

Stela Maria Metelo Ragazzi
 Crea: AT029617-D
 Reg. Naz. Prof.: 1212848977

Composição	96543 SINAPI	ARMAÇÃO DE BLOCO, VIGA BALDRIVE E SAPATA UTILIZANDO AÇO CA-50 DE 5 MM - MONTAGEM. AF. 06/2017	FUES - FUNDAÇÕES E ESTRUTURAS	KG	1,00	R\$ 8,91	R\$ 8,91
Composição Auxiliar	92791 SINAPI	CORTE E DOBRA DE AÇO CA-50, DIÂMETRO DE 5,0 MM, UTILIZADO EM ESTRUTURAS DIVERSAS, EXCETO LAJES. AF. 12/2015	FUES - FUNDAÇÕES E ESTRUTURAS	KG	1,00	R\$ 5,45	R\$ 5,45
Composição Auxiliar	88238 SINAPI	AJUDANTE DE ARVADOR COM ENCARGOS COMPLEMENTARES	SEDI - SERVIÇOS DIVERSOS	H	0,09	R\$ 12,89	R\$ 0,80
Composição Auxiliar	88245 SINAPI	ARMADOR COM ENCARGOS COMPLEMENTARES	SEDI - SERVIÇOS DIVERSOS	H	0,19	R\$ 16,61	R\$ 3,23
Auxiliar Insumo	00043132 SINAPI	ARAME RECOZIDO 18 B.W.G. D = 1,60 MM (0,016 KG/M) OU 18 B.W.G. D = 1,25 MM (0,01 KG/M)	SEDI - SERVIÇOS DIVERSOS	KG	0,03	R\$ 9,97	R\$ 0,24
Insumo	00039017 SINAPI	ESPACADOR / DISTANCIADOR CIRCULAR COM ENTRADA LATERAL EM PLÁSTICO, PARA VERGALHAO 4,2 A 12,5" MM, COBRIMENTO 20 MM	Material	UN	1,97	R\$ 0,10	R\$ 0,19
4.2.7	Código Banco	Descrição	Tipo	Und	Quant.	Valor Unit	Total
Composição	96544 SINAPI	ARMAÇÃO DE BLOCO, VIGA BALDRIVE OU SAPATA UTILIZANDO AÇO CA-50 DE 6,3 MM - MONTAGEM. AF. 06/2017	FUES - FUNDAÇÕES E ESTRUTURAS	KG	1,00	R\$ 6,75	R\$ 6,75
Composição Auxiliar	92792 SINAPI	CORTE E DOBRA DE AÇO CA-50, DIÂMETRO DE 6,3 MM, UTILIZADO EM ESTRUTURAS DIVERSAS, EXCETO LAJES. AF. 12/2015	FUES - FUNDAÇÕES E ESTRUTURAS	KG	1,00	R\$ 5,28	R\$ 5,28
Composição Auxiliar	88238 SINAPI	AJUDANTE DE ARVADOR COM ENCARGOS COMPLEMENTARES	SEDI - SERVIÇOS DIVERSOS	H	0,05	R\$ 12,89	R\$ 0,62
Composição Auxiliar	88245 SINAPI	ARMADOR COM ENCARGOS COMPLEMENTARES	SEDI - SERVIÇOS DIVERSOS	H	0,15	R\$ 16,61	R\$ 2,50
Auxiliar Insumo	00043132 SINAPI	ARAME RECOZIDO 18 B.W.G. D = 1,60 MM (0,016 KG/M) OU 18 B.W.G. D = 1,25 MM (0,01 KG/M)	SEDI - SERVIÇOS DIVERSOS	KG	0,03	R\$ 9,97	R\$ 0,24
Insumo	00039017 SINAPI	ESPACADOR / DISTANCIADOR CIRCULAR COM ENTRADA LATERAL EM PLÁSTICO, PARA VERGALHAO 4,2 A 12,5" MM, COBRIMENTO 20 MM	Material	UN	1,18	R\$ 0,10	R\$ 0,11
4.2.8	Código Banco	Descrição	Tipo	Und	Quant.	Valor Unit	Total
Composição	96545 SINAPI	ARMAÇÃO DE BLOCO, VIGA BALDRIVE OU SAPATA UTILIZANDO AÇO CA-50 DE 8 MM - MONTAGEM. AF. 06/2017	FUES - FUNDAÇÕES E ESTRUTURAS	KG	1,00	R\$ 7,81	R\$ 7,81
Composição Auxiliar	92793 SINAPI	CORTE E DOBRA DE AÇO CA-50, DIÂMETRO DE 8,0 MM, UTILIZADO EM ESTRUTURAS DIVERSAS, EXCETO LAJES. AF. 12/2015	FUES - FUNDAÇÕES E ESTRUTURAS	KG	1,00	R\$ 5,12	R\$ 5,12
Composição Auxiliar	88238 SINAPI	AJUDANTE DE ARVADOR COM ENCARGOS COMPLEMENTARES	SEDI - SERVIÇOS DIVERSOS	H	0,04	R\$ 12,89	R\$ 0,47
Composição Auxiliar	88245 SINAPI	ARMADOR COM ENCARGOS COMPLEMENTARES	SEDI - SERVIÇOS DIVERSOS	H	0,12	R\$ 16,61	R\$ 1,91
Auxiliar Insumo	00043132 SINAPI	ARAME RECOZIDO 18 B.W.G. D = 1,60 MM (0,016 KG/M) OU 18 B.W.G. D = 1,25 MM (0,01 KG/M)	SEDI - SERVIÇOS DIVERSOS	KG	0,03	R\$ 9,97	R\$ 0,24
Insumo	00039017 SINAPI	ESPACADOR / DISTANCIADOR CIRCULAR COM ENTRADA LATERAL EM PLÁSTICO, PARA VERGALHAO 4,2 A 12,5" MM, COBRIMENTO 20 MM	Material	UN	0,72	R\$ 0,10	R\$ 0,07
4.2.9	Código Banco	Descrição	Tipo	Und	Quant.	Valor Unit	Total
Composição	96546 SINAPI	ARMAÇÃO DE BLOCO, VIGA BALDRIVE OU SAPATA UTILIZANDO AÇO CA-50 DE 10 MM - MONTAGEM. AF. 06/2017	FUES - FUNDAÇÕES E ESTRUTURAS	KG	1,00	R\$ 6,78	R\$ 6,78
Composição Auxiliar	92794 SINAPI	CORTE E DOBRA DE AÇO CA-50, DIÂMETRO DE 10,0 MM, UTILIZADO EM ESTRUTURAS DIVERSAS, EXCETO LAJES. AF. 12/2015	FUES - FUNDAÇÕES E ESTRUTURAS	KG	1,00	R\$ 4,67	R\$ 4,67
Composição Auxiliar	88238 SINAPI	AJUDANTE DE ARVADOR COM ENCARGOS COMPLEMENTARES	SEDI - SERVIÇOS DIVERSOS	H	0,03	R\$ 12,89	R\$ 0,36
Composição Auxiliar	88245 SINAPI	ARMADOR COM ENCARGOS COMPLEMENTARES	SEDI - SERVIÇOS DIVERSOS	H	0,09	R\$ 16,61	R\$ 1,47
Auxiliar Insumo	00043132 SINAPI	ARAME RECOZIDO 18 B.W.G. D = 1,60 MM (0,016 KG/M) OU 18 B.W.G. D = 1,25 MM (0,01 KG/M)	SEDI - SERVIÇOS DIVERSOS	KG	0,03	R\$ 9,97	R\$ 0,24
Insumo	00039017 SINAPI	ESPACADOR / DISTANCIADOR CIRCULAR COM ENTRADA LATERAL EM PLÁSTICO, PARA VERGALHAO 4,2 A 12,5" MM, COBRIMENTO 20 MM	Material	UN	0,47	R\$ 0,10	R\$ 0,04
4.2.10	Código Banco	Descrição	Tipo	Und	Quant.	Valor Unit	Total
Composição	96547 SINAPI	ARMAÇÃO DE BLOCO, VIGA BALDRIVE OU SAPATA UTILIZANDO AÇO CA-50 DE 12,5 MM - MONTAGEM. AF. 06/2017	FUES - FUNDAÇÕES E ESTRUTURAS	KG	1,00	R\$ 5,63	R\$ 5,63
Composição Auxiliar	92795 SINAPI	CORTE E DOBRA DE AÇO CA-50, DIÂMETRO DE 12,5 MM, UTILIZADO EM ESTRUTURAS DIVERSAS, EXCETO LAJES. AF. 12/2015	FUES - FUNDAÇÕES E ESTRUTURAS	KG	1,00	R\$ 3,97	R\$ 3,97
Composição Auxiliar	88238 SINAPI	AJUDANTE DE ARVADOR COM ENCARGOS COMPLEMENTARES	SEDI - SERVIÇOS DIVERSOS	H	0,02	R\$ 12,89	R\$ 0,27
Composição Auxiliar	88245 SINAPI	ARMADOR COM ENCARGOS COMPLEMENTARES	SEDI - SERVIÇOS DIVERSOS	H	0,07	R\$ 16,61	R\$ 1,12
Auxiliar Insumo	00043132 SINAPI	ARAME RECOZIDO 18 B.W.G. D = 1,60 MM (0,016 KG/M) OU 18 B.W.G. D = 1,25 MM (0,01 KG/M)	SEDI - SERVIÇOS DIVERSOS	KG	0,03	R\$ 9,97	R\$ 0,24
Insumo	00039017 SINAPI	ESPACADOR / DISTANCIADOR CIRCULAR COM ENTRADA LATERAL EM PLÁSTICO, PARA VERGALHAO 4,2 A 12,5" MM, COBRIMENTO 20 MM	Material	UN	0,31	R\$ 0,10	R\$ 0,03
4.2.11	Código Banco	Descrição	Tipo	Und	Quant.	Valor Unit	Total
Composição	96548 SINAPI	ARMAÇÃO DE BLOCO, VIGA BALDRIVE OU SAPATA UTILIZANDO AÇO CA-50 DE 16 MM - MONTAGEM. AF. 06/2017	FUES - FUNDAÇÕES E ESTRUTURAS	KG	1,00	R\$ 5,18	R\$ 5,18
Composição Auxiliar	92796 SINAPI	CORTE E DOBRA DE AÇO CA-50, DIÂMETRO DE 16,0 MM, UTILIZADO EM ESTRUTURAS DIVERSAS, EXCETO LAJES. AF. 12/2015	FUES - FUNDAÇÕES E ESTRUTURAS	KG	1,00	R\$ 3,91	R\$ 3,91
Composição Auxiliar	88238 SINAPI	AJUDANTE DE ARVADOR COM ENCARGOS COMPLEMENTARES	SEDI - SERVIÇOS DIVERSOS	H	0,02	R\$ 12,89	R\$ 0,20
Composição Auxiliar	88245 SINAPI	ARMADOR COM ENCARGOS COMPLEMENTARES	SEDI - SERVIÇOS DIVERSOS	H	0,05	R\$ 16,61	R\$ 0,82
Auxiliar Insumo	00043132 SINAPI	ARAME RECOZIDO 18 B.W.G. D = 1,60 MM (0,016 KG/M) OU 18 B.W.G. D = 1,25 MM (0,01 KG/M)	SEDI - SERVIÇOS DIVERSOS	KG	0,03	R\$ 9,97	R\$ 0,24
Insumo	00039017 SINAPI	ESPACADOR / DISTANCIADOR CIRCULAR COM ENTRADA LATERAL EM PLÁSTICO, PARA VERGALHAO 4,2 A 12,5" MM, COBRIMENTO 20 MM	Material	UN	0,20	R\$ 0,10	R\$ 0,01
4.3.1	Código Banco	Descrição	Tipo	Und	Quant.	Valor Unit	Total
Composição	92720 SINAPI	CONCRETAGEM DE PILARES, FCK = 25 MPa, COM USO DE BOMBA EM EDIFICAÇÃO COM SEÇÃO MÉDIA DE PILARES MENOR OU IGUAL A 0,25 M ² - LANÇAMENTO, ADENSAMENTO E ACABAMENTO. AF. 12/2015	FUES - FUNDAÇÕES E ESTRUTURAS	m ³	1,00	R\$ 385,09	R\$ 385,09
Composição Auxiliar	90506 SINAPI	VIBRADOR DE IMERSÃO, DIÂMETRO DE PONTEIRA 45MM, MOTOR ELÉTRICO TRIFÁSICO POTÊNCIA DE 2 CV - CHP DIURNO. AF. 06/2015	CHOR - CUSTOS HORÁRIOS DE MÁQUINAS E EQUIPAMENTOS	CHP	0,07	R\$ 1,22	R\$ 0,06
Composição Auxiliar	90507 SINAPI	VIBRADOR DE IMERSÃO, DIÂMETRO DE PONTEIRA 45MM, MOTOR ELÉTRICO TRIFÁSICO POTÊNCIA DE 2 CV - CHI DIURNO. AF. 06/2015	CHOR - CUSTOS HORÁRIOS DE MÁQUINAS E EQUIPAMENTOS	CHI	0,13	R\$ 0,26	R\$ 0,03
Composição Auxiliar	88262 SINAPI	CARPINTEIRO DE FORMAS COM ENCARGOS COMPLEMENTARES	SEDI - SERVIÇOS DIVERSOS	H	0,20	R\$ 16,57	R\$ 3,20
Composição Auxiliar	88316 SINAPI	SERVENTE COM ENCARGOS COMPLEMENTARES	SEDI - SERVIÇOS DIVERSOS	H	1,19	R\$ 13,31	R\$ 15,86
Composição Auxiliar	89309 SINAPI	PEDREIRO COM ENCARGOS COMPLEMENTARES	SEDI - SERVIÇOS DIVERSOS	H	0,20	R\$ 16,69	R\$ 3,32
Insumo	00011207 SINAPI	CONCRETO USINADO BOMBEÁVEL, CLASSE DE RESISTÊNCIA C25, COM BRITA 0 E 1, SLUMP = 100 +/- 20 MM, INCLUI SERVIÇO DE BOMBAMENTO (2000 2003)	Material	m ³	1,10	R\$ 309,06	R\$ 362,51
4.3.2	Código Banco	Descrição	Tipo	Und	Quant.	Valor Unit	Total
Composição	92268 SINAPI	FABRICAÇÃO DE FORMA PARA PILARES E ESTRUTURAS SIMILARES, EM MADEIRA SERRADA, E=25 MM. AF. 12/2015	FUES - FUNDAÇÕES E ESTRUTURAS	m ²	1,00	R\$ 53,85	R\$ 53,85

Stela Maria Metelo Ragazzi
Crea: MT029617-D
Reg. Nac. Prof.: 1212848977

Composição Auxiliar	51992 SINAPI	SERRA CIRCULAR DE BANCADA COM MOTOR ELÉTRICO POTÊNCIA DE 5HP, COM COIFA PARA DISCO 10" - CHP DIURNO, AF_08/2015	CHOR - CUSTOS HORÁRIOS DE MÁQUINAS E	CHP	0,08	R\$	14,71	R\$	0,82
Composição Auxiliar	91801 SINAPI	SERRA CIRCULAR DE BANCADA COM MOTOR ELÉTRICO POTÊNCIA DE 5HP, COM COIFA PARA DISCO 10" - CHI DIURNO, AF_08/2015	CHOR - CUSTOS HORÁRIOS DE MÁQUINAS E	CHI	0,07	R\$	12,67	R\$	0,91
Composição Auxiliar	86282 SINAPI	CARPINTEIRO DE FORMAS COM ENCARGOS COMPLEMENTARES	SEDI - SERVIÇOS DIVERSOS	H	0,08	R\$	16,57	R\$	11,18
Composição Auxiliar	86239 SINAPI	AJUDANTE DE CARPINTEIRO COM ENCARGOS COMPLEMENTARES	SEDI - SERVIÇOS DIVERSOS	H	0,14	R\$	13,84	R\$	1,86
Insumo	00005068 SINAPI	PREGO DE AÇO POLIDO COM CABEÇA 17 X 21 (2 X 11)	MATERIAL	KG	0,05	R\$	8,71	R\$	0,51
Insumo	00004517 SINAPI	SARRAFO DE MADEIRA NÃO APARELHADA *2,5 X 7,5* CM (1 X 3 *) PINUS, MISTA OU EQUIVALENTE DA REGIÃO	MATERIAL	M	7,17	R\$	1,56	R\$	11,17
Insumo	00006180 SINAPI	TABLA DE MADEIRA NÃO APARELHADA *2,5 X 33* CM, CEDRINHO OU EQUIVALENTE DA REGIÃO	MATERIAL	M	4,01	R\$	6,81	R\$	27,30
4.3.3	Código Banco	Descrição	Tipo	Und	Quant.	Valor Unit	Total		
Composição	92759 SINAPI	ARMAÇÃO DE PILAR OU VIGA DE UMA ESTRUTURA CONVENCIONAL DE CONCRETO ARMADO EM UM EDIFÍCIO DE MÚLTIPLOS PAVIMENTOS UTILIZANDO AÇO CA-60 DE 5,0 MM - MONTAGEM, AF_12/2015	FUES - FUNDAÇÕES E ESTRUTURAS	KG	1,00	R\$	8,11	R\$	8,11
Composição Auxiliar	92791 SINAPI	CORTE E DOBRA DE AÇO CA-60, DIÂMETRO DE 5,0 MM, UTILIZADO EM ESTRUTURAS DIVERSAS, EXCETO LAJES, AF_12/2015	FUES - FUNDAÇÕES E ESTRUTURAS	KG	1,00	R\$	5,45	R\$	5,45
Composição Auxiliar	86238 SINAPI	AJUDANTE DE ARMADOR COM ENCARGOS COMPLEMENTARES	SEDI - SERVIÇOS DIVERSOS	H	0,02	R\$	12,99	R\$	0,25
Composição Auxiliar	86245 SINAPI	ARMADOR COM ENCARGOS COMPLEMENTARES	SEDI - SERVIÇOS DIVERSOS	H	0,12	R\$	16,61	R\$	2,06
Insumo	00043132 SINAPI	ARAME RECOZIDO 16 B/WG, D = 1,60 MM (0,016 KG/M) OU 18 B/WG, D = 1,25 MM (0,01 KG/M)	MATERIAL	KG	0,03	R\$	9,97	R\$	0,24
Insumo	00039017 SINAPI	ESPACADOR / DISTANCIADOR CIRCULAR COM ENTRADA LATERAL, EM PLÁSTICO, PARA VERGALHAO *4,2 A 12,5* MM, COBRIMENTO 20 MM	MATERIAL	UN	1,19	R\$	0,10	R\$	0,11
4.3.4	Código Banco	Descrição	Tipo	Und	Quant.	Valor Unit	Total		
Composição	96546 SINAPI	ARMAÇÃO DE BLOCO, VIGA BALDRAVE OU SAPATA UTILIZANDO AÇO CA-50 DE 10 MM - MONTAGEM, AF_09/2017	FUES - FUNDAÇÕES E ESTRUTURAS	KG	1,00	R\$	6,78	R\$	8,78
Composição Auxiliar	92791 SINAPI	CORTE E DOBRA DE AÇO CA-50, DIÂMETRO DE 10,0 MM, UTILIZADO EM ESTRUTURAS DIVERSAS, EXCETO LAJES, AF_12/2015	FUES - FUNDAÇÕES E ESTRUTURAS	KG	1,00	R\$	4,67	R\$	4,67
Composição Auxiliar	86238 SINAPI	AJUDANTE DE ARMADOR COM ENCARGOS COMPLEMENTARES	SEDI - SERVIÇOS DIVERSOS	H	0,03	R\$	12,99	R\$	0,36
Composição Auxiliar	86245 SINAPI	ARMADOR COM ENCARGOS COMPLEMENTARES	SEDI - SERVIÇOS DIVERSOS	H	0,03	R\$	16,61	R\$	1,47
Insumo	00043132 SINAPI	ARAME RECOZIDO 16 B/WG, D = 1,60 MM (0,016 KG/M) OU 18 B/WG, D = 1,25 MM (0,01 KG/M)	MATERIAL	KG	0,03	R\$	9,97	R\$	0,24
Insumo	00039017 SINAPI	ESPACADOR / DISTANCIADOR CIRCULAR COM ENTRADA LATERAL, EM PLÁSTICO, PARA VERGALHAO *4,2 A 12,5* MM, COBRIMENTO 20 MM	MATERIAL	UN	0,47	R\$	0,10	R\$	0,04
4.4.1	Código Banco	Descrição	Tipo	Und	Quant.	Valor Unit	Total		
Composição	92466 SINAPI	MONTAGEM E DESMONTAGEM DE FÓRMA DE VIGA, ESCORAMENTO METÁLICO, PE-DIREITO SIMPLES, EM CHAPA DE MADEIRA P1 ARTIFICADA, 10 (10) LITROS, AF_12/2015	FUES - FUNDAÇÕES E ESTRUTURAS	m³	1,00	R\$	53,87	R\$	53,87
Composição Auxiliar	92266 SINAPI	FABRICAÇÃO DE FÓRMA PARA VIGAS, EM CHAPA DE MADEIRA COMPENSADA P1 ARTIFICADA, E = 18 MM, AF_12/2015	FUES - FUNDAÇÕES E ESTRUTURAS	m³	0,11	R\$	77,97	R\$	12,86
Composição Auxiliar	86262 SINAPI	CARPINTEIRO DE FORMAS COM ENCARGOS COMPLEMENTARES	SEDI - SERVIÇOS DIVERSOS	H	1,29	R\$	16,57	R\$	21,30
Composição Auxiliar	86239 SINAPI	AJUDANTE DE CARPINTEIRO COM ENCARGOS COMPLEMENTARES	SEDI - SERVIÇOS DIVERSOS	H	0,24	R\$	13,84	R\$	3,28
Insumo	00002692 SINAPI	DESMOLDANTE PROTETOR PARA FORMAS DE MADEIRA, DE BASE OIL-FORM FMIH SIGNADA EM ÁGUA	MATERIAL	L	0,00	R\$	3,76	R\$	0,01
Insumo	00040287 SINAPI	LOCAÇÃO DE BARRA DE ANCORAGEM DE 0,80 A 1,20 M DE EXTENSÃO, COM ROSCA DE 5/8", INCLUINDO PORCA E FLANGE	Equipamento	MES	0,47	R\$	2,87	R\$	1,36
Insumo	00040275 SINAPI	LOCAÇÃO DE VIGA SANDUÍCH METÁLICA VAZADA PARA TRAVAMENTO DE PILARES, ALTURA DE *8* CM, LARGURA DE *6* CM E EXTENSÃO DE 2 M	Equipamento	MES	0,36	R\$	11,40	R\$	4,09
Insumo	00010749 SINAPI	LOCAÇÃO DE ESCORA METÁLICA TELESCÓPICA, COM ALTURA REGULAVEL DE *1,80* A *3,20* M, COM CAPACIDADE DE CARGA DE NO MÍNIMO 1000 KGF (10 KN), INCLUSO TRIPE E FORÇADO	Equipamento	MES	1,19	R\$	5,28	R\$	6,23
Insumo	00040339 SINAPI	LOCAÇÃO DE CRUZETA PARA ESCORA METÁLICA	Equipamento	MES	1,19	R\$	2,87	R\$	3,40
Insumo	00004491 SINAPI	PONTELETE DE MADEIRA NÃO APARELHADA *7,5 X 7,5* CM (3 X 3 *) PINUS, MISTA OU EQUIVALENTE DA REGIÃO	MATERIAL	M	0,21	R\$	4,35	R\$	0,80
Insumo	00040304 SINAPI	PREGO DE AÇO POLIDO COM CABEÇA DUPLA 17 X 27 (2 1/2 X 11)	MATERIAL	KG	0,03	R\$	10,75	R\$	0,35
4.4.2	Código Banco	Descrição	Tipo	Und	Quant.	Valor Unit	Total		
Composição	ET050 Próprio	AD. DA SINAPI (92724) - CONCRETAGEM DE VIGAS E LAJES, FCK=25 MPA PARA LAJES PREMOLDADAS COM USO DE BOMBA EM EDIFICAÇÃO - LANÇAMENTO, ADENSAMENTO E ACABAMENTO	SEDI - SERVIÇOS DIVERSOS	m³	1,00	R\$	383,10	R\$	383,10
Composição Auxiliar	86262 SINAPI	CARPINTEIRO DE FORMAS COM ENCARGOS COMPLEMENTARES	SEDI - SERVIÇOS DIVERSOS	H	0,10	R\$	16,57	R\$	1,64
Composição Auxiliar	86309 SINAPI	FEDREIRO COM ENCARGOS COMPLEMENTARES	SEDI - SERVIÇOS DIVERSOS	H	0,80	R\$	16,69	R\$	9,94
Composição Auxiliar	86316 SINAPI	SERVIENTE COM ENCARGOS COMPLEMENTARES	SEDI - SERVIÇOS DIVERSOS	H	0,97	R\$	13,31	R\$	8,91
Composição Auxiliar	90558 SINAPI	VIBRADOR DE IMERSÃO, DIÂMETRO DE PONTEIRA 45MM, MOTOR ELÉTRICO TRIFÁSICO POTÊNCIA DE 2 CV - CHP DIURNO, AF_08/2015	CHOR - CUSTOS HORÁRIOS DE MÁQUINAS E	CHP	0,05	R\$	1,22	R\$	0,07
Composição Auxiliar	90587 SINAPI	VIBRADOR DE IMERSÃO, DIÂMETRO DE PONTEIRA 45MM, MOTOR ELÉTRICO TRIFÁSICO POTÊNCIA DE 2 CV - CHI DIURNO, AF_08/2015	CHOR - CUSTOS HORÁRIOS DE MÁQUINAS E	CHI	0,14	R\$	0,26	R\$	0,03
Insumo	00001027 SINAPI	CONCRETO USINADO BOMBEAVEL, CLASSE DE RESISTENCIA C25, COM BRITA 0 E 1, SLUMP = 100 +/- 20 MM, INCLUI SERVIÇO DE BOMBAMENTO (92724)	MATERIAL	m³	1,10	R\$	328,66	R\$	362,51
4.4.3	Código Banco	Descrição	Tipo	Und	Quant.	Valor Unit	Total		
Composição	92759 SINAPI	ARMAÇÃO DE PILAR OU VIGA DE UMA ESTRUTURA CONVENCIONAL DE CONCRETO ARMADO EM UM EDIFÍCIO DE MÚLTIPLOS PAVIMENTOS UTILIZANDO AÇO CA-60 DE 5,0 MM - MONTAGEM, AF_12/2015	FUES - FUNDAÇÕES E ESTRUTURAS	KG	1,00	R\$	6,11	R\$	8,11
Composição Auxiliar	92791 SINAPI	CORTE E DOBRA DE AÇO CA-60, DIÂMETRO DE 5,0 MM, UTILIZADO EM ESTRUTURAS DIVERSAS, EXCETO LAJES, AF_12/2015	FUES - FUNDAÇÕES E ESTRUTURAS	KG	1,00	R\$	5,45	R\$	5,45
Composição Auxiliar	86238 SINAPI	AJUDANTE DE ARMADOR COM ENCARGOS COMPLEMENTARES	SEDI - SERVIÇOS DIVERSOS	H	0,02	R\$	12,99	R\$	0,25
Composição Auxiliar	86245 SINAPI	ARMADOR COM ENCARGOS COMPLEMENTARES	SEDI - SERVIÇOS DIVERSOS	H	0,12	R\$	16,61	R\$	2,06
Insumo	00043132 SINAPI	ARAME RECOZIDO 16 B/WG, D = 1,60 MM (0,016 KG/M) OU 18 B/WG, D = 1,25 MM (0,01 KG/M)	MATERIAL	KG	0,03	R\$	9,97	R\$	0,24
Insumo	00039017 SINAPI	ESPACADOR / DISTANCIADOR CIRCULAR COM ENTRADA LATERAL, EM PLÁSTICO, PARA VERGALHAO *4,2 A 12,5* MM, COBRIMENTO 20 MM	MATERIAL	UN	1,19	R\$	0,10	R\$	0,11
4.4.4	Código Banco	Descrição	Tipo	Und	Quant.	Valor Unit	Total		

Stela Maria Metelo Ragazzi
 Cred: MT029617-D
 Reg. Doc. Prof.: 1212848977

Composição	92777 SINAPI	ARMAÇÃO DE PILAR OU VIGA DE UMA ESTRUTURA CONVENCIONAL DE CONCRETO ARMADO EM UMA EDIFICAÇÃO TERREA OU SOBRADO UTILIZANDO AÇO CA-50 DE 8,0 MM - MONTAGEM, AF_12/2015	FUES - FUNDACOES E ESTRUTURAS	KG	1,00	R\$ 7,81	R\$ 7,81
Composição Auxiliar	92793 SINAPI	CORTE E DOBRA DE AÇO CA-50, DIÂMETRO DE 8,0 MM, UTILIZADO EM ESTRUTURAS DIVERSAS, EXCETO LAJES, AF_12/2015	FUES - FUNDACOES E ESTRUTURAS	KG	1,00	R\$ 5,12	R\$ 5,12
Composição Auxiliar	88238 SINAPI	AJUDANTE DE ARVADOR COM ENCARGOS COMPLEMENTARES	SEDI - SERVIÇOS DIVERSOS	H	0,02	R\$ 12,89	R\$ 0,26
Composição Auxiliar	88245 SINAPI	ARMADOR COM ENCARGOS COMPLEMENTARES	SEDI - SERVIÇOS DIVERSOS	H	0,13	R\$ 16,61	R\$ 2,12
Insumo	00043132 SINAPI	ARAME RECOZIDO 16 BWG, D = 1,60 MM (0,016 KG/M) OU 18 BWG, D = 1,25 MM (0,01 KG/M)	Material	KG	0,03	R\$ 9,97	R\$ 0,24
Insumo	00039017 SINAPI	ESPACADOR / DISTANCIADOR CIRCULAR COM ENTRADA LATERAL, EM PLASTICO, PARA VERGALHAO 4,2 A 12,5" MM, COBRIMENTO 20 MM	Material	UN	0,74	R\$ 0,10	R\$ 0,07
4.4.5	Código Banco	Descrição	Tipo	Und	Quant.	Valor Unit	Total
Composição	92775 SINAPI	ARMAÇÃO DE PILAR OU VIGA DE UMA ESTRUTURA CONVENCIONAL DE CONCRETO ARMADO EM UMA EDIFICAÇÃO TERREA OU SOBRADO UTILIZANDO AÇO CA-60 DE 8,3 MM - MONTAGEM, AF_12/2015	FUES - FUNDACOES E ESTRUTURAS	KG	1,00	R\$ 6,60	R\$ 6,60
Composição Auxiliar	92792 SINAPI	CORTE E DOBRA DE AÇO CA-50, DIÂMETRO DE 6,3 MM, UTILIZADO EM ESTRUTURAS DIVERSAS, EXCETO LAJES, AF_12/2015	FUES - FUNDACOES E ESTRUTURAS	KG	1,00	R\$ 5,28	R\$ 5,28
Composição Auxiliar	88238 SINAPI	AJUDANTE DE ARVADOR COM ENCARGOS COMPLEMENTARES	SEDI - SERVIÇOS DIVERSOS	H	0,03	R\$ 12,89	R\$ 0,35
Composição Auxiliar	88245 SINAPI	ARMADOR COM ENCARGOS COMPLEMENTARES	SEDI - SERVIÇOS DIVERSOS	H	0,17	R\$ 16,61	R\$ 2,84
Insumo	00043132 SINAPI	ARAME RECOZIDO 16 BWG, D = 1,60 MM (0,016 KG/M) OU 18 BWG, D = 1,25 MM (0,01 KG/M)	Material	KG	0,03	R\$ 9,97	R\$ 0,24
Insumo	00039017 SINAPI	ESPACADOR / DISTANCIADOR CIRCULAR COM ENTRADA LATERAL, EM PLASTICO, PARA VERGALHAO 4,2 A 12,5" MM, COBRIMENTO 20 MM	Material	UN	0,97	R\$ 0,10	R\$ 0,09
4.4.6	Código Banco	Descrição	Tipo	Und	Quant.	Valor Unit	Total
Composição	92776 SINAPI	ARMAÇÃO DE PILAR OU VIGA DE UMA ESTRUTURA CONVENCIONAL DE CONCRETO ARMADO EM UMA EDIFICAÇÃO TERREA OU SOBRADO UTILIZANDO AÇO CA-60 DE 10,0 MM - MONTAGEM, AF_12/2015	FUES - FUNDACOES E ESTRUTURAS	KG	1,00	R\$ 6,73	R\$ 6,73
Composição Auxiliar	92794 SINAPI	CORTE E DOBRA DE AÇO CA-50, DIÂMETRO DE 10,0 MM, UTILIZADO EM ESTRUTURAS DIVERSAS, EXCETO LAJES, AF_12/2015	FUES - FUNDACOES E ESTRUTURAS	KG	1,00	R\$ 4,87	R\$ 4,87
Composição Auxiliar	88238 SINAPI	AJUDANTE DE ARVADOR COM ENCARGOS COMPLEMENTARES	SEDI - SERVIÇOS DIVERSOS	H	0,02	R\$ 12,89	R\$ 0,19
Composição Auxiliar	88245 SINAPI	ARMADOR COM ENCARGOS COMPLEMENTARES	SEDI - SERVIÇOS DIVERSOS	H	0,10	R\$ 16,61	R\$ 1,58
Insumo	00043132 SINAPI	ARAME RECOZIDO 16 BWG, D = 1,60 MM (0,016 KG/M) OU 18 BWG, D = 1,25 MM (0,01 KG/M)	Material	KG	0,03	R\$ 9,97	R\$ 0,24
Insumo	00039017 SINAPI	ESPACADOR / DISTANCIADOR CIRCULAR COM ENTRADA LATERAL, EM PLASTICO, PARA VERGALHAO 4,2 A 12,5" MM, COBRIMENTO 20 MM	Material	UN	0,54	R\$ 0,10	R\$ 0,05
4.4.7	Código Banco	Descrição	Tipo	Und	Quant.	Valor Unit	Total
Composição	92779 SINAPI	ARMAÇÃO DE PILAR OU VIGA DE UMA ESTRUTURA CONVENCIONAL DE CONCRETO ARMADO EM UMA EDIFICAÇÃO TERREA OU SOBRADO UTILIZANDO AÇO CA-50 DE 12,5 MM - MONTAGEM, AF_12/2015	FUES - FUNDACOES E ESTRUTURAS	KG	1,00	R\$ 5,53	R\$ 5,53
Composição Auxiliar	92795 SINAPI	CORTE E DOBRA DE AÇO CA-50, DIÂMETRO DE 12,5 MM, UTILIZADO EM ESTRUTURAS DIVERSAS, EXCETO LAJES, AF_12/2015	FUES - FUNDACOES E ESTRUTURAS	KG	1,00	R\$ 3,97	R\$ 3,97
Composição Auxiliar	88238 SINAPI	AJUDANTE DE ARVADOR COM ENCARGOS COMPLEMENTARES	SEDI - SERVIÇOS DIVERSOS	H	0,01	R\$ 12,89	R\$ 0,14
Composição Auxiliar	88245 SINAPI	ARMADOR COM ENCARGOS COMPLEMENTARES	SEDI - SERVIÇOS DIVERSOS	H	0,07	R\$ 16,61	R\$ 1,15
Insumo	00043132 SINAPI	ARAME RECOZIDO 16 BWG, D = 1,60 MM (0,016 KG/M) OU 18 BWG, D = 1,25 MM (0,01 KG/M)	Material	KG	0,03	R\$ 9,97	R\$ 0,24
Insumo	00039017 SINAPI	ESPACADOR / DISTANCIADOR CIRCULAR COM ENTRADA LATERAL, EM PLASTICO, PARA VERGALHAO 4,2 A 12,5" MM, COBRIMENTO 20 MM	Material	UN	0,37	R\$ 0,10	R\$ 0,03
4.4.8	Código Banco	Descrição	Tipo	Und	Quant.	Valor Unit	Total
Composição	92780 SINAPI	ARMAÇÃO DE PILAR OU VIGA DE UMA ESTRUTURA CONVENCIONAL DE CONCRETO ARMADO EM UMA EDIFICAÇÃO TERREA OU SOBRADO UTILIZANDO AÇO CA-50 DE 16,0 MM - MONTAGEM, AF_12/2015	FUES - FUNDACOES E ESTRUTURAS	KG	1,00	R\$ 5,04	R\$ 5,04
Composição Auxiliar	92796 SINAPI	CORTE E DOBRA DE AÇO CA-50, DIÂMETRO DE 16,0 MM, UTILIZADO EM ESTRUTURAS DIVERSAS, EXCETO LAJES, AF_12/2015	FUES - FUNDACOES E ESTRUTURAS	KG	1,00	R\$ 3,01	R\$ 3,01
Composição Auxiliar	88238 SINAPI	AJUDANTE DE ARVADOR COM ENCARGOS COMPLEMENTARES	SEDI - SERVIÇOS DIVERSOS	H	0,01	R\$ 12,89	R\$ 0,09
Composição Auxiliar	88245 SINAPI	ARMADOR COM ENCARGOS COMPLEMENTARES	SEDI - SERVIÇOS DIVERSOS	H	0,05	R\$ 16,61	R\$ 0,78
Insumo	00043132 SINAPI	ARAME RECOZIDO 16 BWG, D = 1,60 MM (0,016 KG/M) OU 18 BWG, D = 1,25 MM (0,01 KG/M)	Material	KG	0,03	R\$ 9,97	R\$ 0,24
Insumo	00039017 SINAPI	ESPACADOR / DISTANCIADOR CIRCULAR COM ENTRADA LATERAL, EM PLASTICO, PARA VERGALHAO 4,2 A 12,5" MM, COBRIMENTO 20 MM	Material	UN	0,21	R\$ 0,10	R\$ 0,02
4.4.9	Código Banco	Descrição	Tipo	Und	Quant.	Valor Unit	Total
Composição	92781 SINAPI	ARMAÇÃO DE PILAR OU VIGA DE UMA ESTRUTURA CONVENCIONAL DE CONCRETO ARMADO EM UMA EDIFICAÇÃO TERREA OU SOBRADO UTILIZANDO AÇO CA-50 DE 20,0 MM - MONTAGEM, AF_12/2015	FUES - FUNDACOES E ESTRUTURAS	KG	1,00	R\$ 5,41	R\$ 5,41
Composição Auxiliar	92797 SINAPI	CORTE E DOBRA DE AÇO CA-50, DIÂMETRO DE 20,0 MM, UTILIZADO EM ESTRUTURAS DIVERSAS, EXCETO LAJES, AF_12/2015	FUES - FUNDACOES E ESTRUTURAS	KG	1,00	R\$ 4,50	R\$ 4,50
Composição Auxiliar	88238 SINAPI	AJUDANTE DE ARVADOR COM ENCARGOS COMPLEMENTARES	SEDI - SERVIÇOS DIVERSOS	H	0,01	R\$ 12,89	R\$ 0,08
Composição Auxiliar	88245 SINAPI	ARMADOR COM ENCARGOS COMPLEMENTARES	SEDI - SERVIÇOS DIVERSOS	H	0,03	R\$ 16,61	R\$ 0,61
Insumo	00043132 SINAPI	ARAME RECOZIDO 16 BWG, D = 1,60 MM (0,016 KG/M) OU 18 BWG, D = 1,25 MM (0,01 KG/M)	Material	KG	0,03	R\$ 9,97	R\$ 0,24
Insumo	00039017 SINAPI	ESPACADOR / DISTANCIADOR CIRCULAR COM ENTRADA LATERAL, EM PLASTICO, PARA VERGALHAO 4,2 A 12,5" MM, COBRIMENTO 20 MM	Material	UN	0,11	R\$ 0,10	R\$ 0,01
4.4.10	Código Banco	Descrição	Tipo	Und	Quant.	Valor Unit	Total
Composição	93204 SINAPI	CINTA DE AMARRAÇÃO DE ALVENARIA MOLDADA IN LOCO EM CONCRETO, AF_03/2016	FUES - FUNDACOES E ESTRUTURAS	M	1,00	R\$ 25,09	R\$ 25,09
Composição Auxiliar	92270 SINAPI	FABRICAÇÃO DE FORMA PARA VIGAS, COM MADEIRA SERRADA, E = 25 MM, AF_12/2015	FUES - FUNDACOES E ESTRUTURAS	m²	0,20	R\$ 41,60	R\$ 8,32
Composição Auxiliar	94970 SINAPI	CONCRETO FCY = 20MPa, TRACO 1-2-7-3 (CIMENTO/AREIA/MEDIA BRITA 1) - PREPARO MECANICO COM BETONEIRA 600 L, AF_07/2016	FUES - FUNDACOES E ESTRUTURAS	m³	0,02	R\$ 242,30	R\$ 3,73
Composição Auxiliar	92793 SINAPI	CORTE E DOBRA DE AÇO CA-50, DIÂMETRO DE 8,0 MM, UTILIZADO EM ESTRUTURAS DIVERSAS, EXCETO LAJES, AF_12/2015	FUES - FUNDACOES E ESTRUTURAS	KG	0,79	R\$ 5,12	R\$ 4,04
Composição Auxiliar	88316 SINAPI	SERVEENTE COM ENCARGOS COMPLEMENTARES	SEDI - SERVIÇOS DIVERSOS	H	0,18	R\$ 14,31	R\$ 2,39

Stela Maria Metelo Ragazzi
Crea: MT029617-D
Reg. Nac. Prof.: 1212848977

Composição Auxiliar	88309 SINAPI	PEDREIRO COM ENCARGOS COMPLEMENTARES	SEDI - SERVIÇOS DIVERSOS	H	0,35	R\$ 16,69	R\$ 0,00
Insumo	00002692 SINAPI	DESMOLDANTE PROTETOR PARA FORMAS DE MADEIRA, DE BASE DI FOSA FMI II SONADA FM AGLIA	Material	L	0,00	R\$ 3,76	R\$ 0,01
Insumo	00009017 SINAPI	ESPACADOR / DISTANCIADOR CIRCULAR COM ENTRADA LATERAL EM PLASTICO, PARA VERGALHAO 4,2 A 12,5" MM, COBRIMENTO 20 MM	Material	UN	0,00	R\$ 0,10	R\$ 0,00
4.5.1	Código Banco	Descrição	Tipo	Und	Quant.	Valor Unit	Total
Composição	ABC 115 Próprio	AD, DA GPB (EU024) - LAJE PRE MOLDADA TRELICADA, HORIZONTAL, COM ALTURA LIVRE DE PISO DE ENTRE 3 E 4 M, ALTURA 20 = 16 + 4 CM, REALIZADO COM CONCRETO C25, ESCORAMENTO FORMADO POR ESCORAS METALICAS TELESCÓPICAS E TABUAS DE MADEIRA MACIÇA, VIGOTA COM ARMADURA TRELICADA, LAJOTA DE POLIESTIRENO EXPANDIDO (LEPS), 8X40X100 CM, CAMADA DE COMPRESSÃO DE 4 CM DE ESPESSURA, COM ARMADURA DE DISTRIBUIÇÃO FORMADA POR TELA ELETROSSOLDADA Q61 15X15 CM DE AÇO CA-60 - FORNECIMENTO E INSTALAÇÃO	SEDI - SERVIÇOS DIVERSOS	m²	1,00	R\$ 63,20	R\$ 63,20
Composição Auxiliar	INC 41 Próprio	AD, DA SBC (030670) - CONCRETO ESTRUTURAL 25MPa COM BOMBAMENTO	SEDI - SERVIÇOS DIVERSOS	m³	0,04	R\$ 343,46	R\$ 13,73
Composição Auxiliar	88309 SINAPI	PEDREIRO COM ENCARGOS COMPLEMENTARES	SEDI - SERVIÇOS DIVERSOS	H	0,01	R\$ 16,69	R\$ 0,16
Composição Auxiliar	88316 SINAPI	SERVEANTE COM ENCARGOS COMPLEMENTARES	SEDI - SERVIÇOS DIVERSOS	H	0,04	R\$ 13,31	R\$ 0,53
Composição Auxiliar	00000345 SINAPI	ARAME GALVANIZADO 18 BWG, D = 1,24MM (0,009 KG/M)	Material	KG	0,02	R\$ 15,11	R\$ 0,30
Insumo	00004509 SINAPI	TABUA DE MADEIRA NAO APARELHADA 2,5 X 10 CM (1 X 4 *) PINUS, MISTA OU EQUIVALENTES NA REGIAO	Material	M	0,80	R\$ 2,38	R\$ 1,90
Insumo	00005068 SINAPI	PREGO DE AÇO POLIDO COM CABECA 17 X 21 (2 X 11)	Material	KG	0,12	R\$ 6,71	R\$ 1,04
Insumo	INC 7843 Próprio	VIGOTA TRELICADA 20CM, COM EPS 8X40X100CM	Material	m²	1,05	R\$ 43,39	R\$ 45,54
4.5.2	Código Banco	Descrição	Tipo	Und	Quant.	Valor Unit	Total
Composição	ABC 115 Próprio	AD, DA GPB (EU024) - LAJE PRE MOLDADA TRELICADA, HORIZONTAL, COM ALTURA LIVRE DE PISO DE ENTRE 3 E 4 M, ALTURA 16 = 12 + 4 CM, REALIZADO COM CONCRETO C25, ESCORAMENTO FORMADO POR ESCORAS METALICAS TELESCÓPICAS E TABUAS DE MADEIRA MACIÇA, VIGOTA COM ARMADURA TRELICADA, LAJOTA DE POLIESTIRENO EXPANDIDO (LEPS), 8X40X100 CM, CAMADA DE COMPRESSÃO DE 4 CM DE ESPESSURA, COM ARMADURA DE DISTRIBUIÇÃO FORMADA POR TELA ELETROSSOLDADA Q61 15X15 CM DE AÇO CA-60 - FORNECIMENTO E INSTALAÇÃO	SEDI - SERVIÇOS DIVERSOS	m²	1,00	R\$ 44,43	R\$ 44,43
Composição Auxiliar	INC 41 Próprio	AD, DA SBC (030670) - CONCRETO ESTRUTURAL 25MPa COM BOMBAMENTO	SEDI - SERVIÇOS DIVERSOS	m³	0,04	R\$ 343,46	R\$ 13,73
Composição Auxiliar	88309 SINAPI	PEDREIRO COM ENCARGOS COMPLEMENTARES	SEDI - SERVIÇOS DIVERSOS	H	0,01	R\$ 16,69	R\$ 0,16
Composição Auxiliar	88316 SINAPI	SERVEANTE COM ENCARGOS COMPLEMENTARES	SEDI - SERVIÇOS DIVERSOS	H	0,04	R\$ 13,31	R\$ 0,53
Composição Auxiliar	00000345 SINAPI	ARAME GALVANIZADO 18 BWG, D = 1,24MM (0,009 KG/M)	Material	KG	0,02	R\$ 15,11	R\$ 0,30
Insumo	00004509 SINAPI	TABUA DE MADEIRA NAO APARELHADA 2,5 X 10 CM (1 X 4 *) PINUS, MISTA OU EQUIVALENTES NA REGIAO	Material	M	0,80	R\$ 2,38	R\$ 1,90
Insumo	00005068 SINAPI	PREGO DE AÇO POLIDO COM CABECA 17 X 21 (2 X 11)	Material	KG	0,12	R\$ 6,71	R\$ 1,04
Insumo	INC 7844 Próprio	VIGOTA TRELICADA 16CM, COM EPS 8X40X100CM	Material	m²	1,05	R\$ 25,50	R\$ 26,77
4.5.3	Código Banco	Descrição	Tipo	Und	Quant.	Valor Unit	Total
Composição	ABC 117 Próprio	AD, DA GPB (EU024) - LAJE PRE MOLDADA TRELICADA, HORIZONTAL, COM ALTURA LIVRE DE PISO DE ENTRE 3 E 4 M, ALTURA 12 = 8 + 4 CM, REALIZADO COM CONCRETO C25, ESCORAMENTO FORMADO POR ESCORAS METALICAS TELESCÓPICAS E TABUAS DE MADEIRA MACIÇA, VIGOTA COM ARMADURA TRELICADA, LAJOTA DE POLIESTIRENO EXPANDIDO (LEPS), 8X40X100 CM, CAMADA DE COMPRESSÃO DE 4 CM DE ESPESSURA, COM ARMADURA DE DISTRIBUIÇÃO FORMADA POR TELA ELETROSSOLDADA Q61 15X15 CM DE AÇO CA-60 - FORNECIMENTO E INSTALAÇÃO	SEDI - SERVIÇOS DIVERSOS	m²	1,00	R\$ 51,81	R\$ 51,81
Composição Auxiliar	INC 41 Próprio	AD, DA SBC (030670) - CONCRETO ESTRUTURAL 25MPa COM BOMBAMENTO	SEDI - SERVIÇOS DIVERSOS	m³	0,04	R\$ 343,46	R\$ 13,73
Composição Auxiliar	88309 SINAPI	PEDREIRO COM ENCARGOS COMPLEMENTARES	SEDI - SERVIÇOS DIVERSOS	H	0,01	R\$ 16,69	R\$ 0,16
Composição Auxiliar	88316 SINAPI	SERVEANTE COM ENCARGOS COMPLEMENTARES	SEDI - SERVIÇOS DIVERSOS	H	0,04	R\$ 13,31	R\$ 0,53
Composição Auxiliar	00000345 SINAPI	ARAME GALVANIZADO 18 BWG, D = 1,24MM (0,009 KG/M)	Material	KG	0,02	R\$ 15,11	R\$ 0,30
Insumo	00004509 SINAPI	TABUA DE MADEIRA NAO APARELHADA 2,5 X 10 CM (1 X 4 *) PINUS, MISTA OU EQUIVALENTES NA REGIAO	Material	M	0,80	R\$ 2,38	R\$ 1,90
Insumo	00005068 SINAPI	PREGO DE AÇO POLIDO COM CABECA 17 X 21 (2 X 11)	Material	KG	0,12	R\$ 6,71	R\$ 1,04
Insumo	INC 7818 Próprio	VIGOTA TRELICADA 13X9CM, COM EPS 8X40X100CM	Material	m²	1,05	R\$ 27,64	R\$ 29,02
Insumo	00010917 SINAPI	TELA DE AÇO SOLDADA NERVURADA, CA-60, Q61, (0,97 KG/M2), DIAMETRO DO FIO = 3,4 MM, LARGURA = 2,45 M, ESPACAMENTO DA MALHA = 15 X 15 CM	Material	m²	1,05	R\$ 4,89	R\$ 5,13
4.5.4	Código Banco	Descrição	Tipo	Und	Quant.	Valor Unit	Total
Composição	ELE16 Próprio	AD, DA SBC (023419) - LAJE MACIÇA CONCRETO E=8CM, INCLUSO AÇO E FORMAS - FORNECIMENTO E INSTALAÇÃO (ABRIGO DE LIJO E CASA DE GAS)	SEDI - SERVIÇOS DIVERSOS	m²	1,00	R\$ 153,28	R\$ 153,28
Composição Auxiliar	88245 SINAPI	ARMADOR COM ENCARGOS COMPLEMENTARES	SEDI - SERVIÇOS DIVERSOS	H	0,49	R\$ 16,81	R\$ 8,12
Composição Auxiliar	88304 SINAPI	OPERADOR DE USINA DE ASFALTO, DE SOLOS OU DE CONCRETO COM ENCARGOS COMPLEMENTARES	SEDI - SERVIÇOS DIVERSOS	H	0,41	R\$ 13,32	R\$ 5,51
Composição Auxiliar	88243 SINAPI	AJUDANTE ESPECIALIZADO COM ENCARGOS COMPLEMENTARES	SEDI - SERVIÇOS DIVERSOS	H	0,88	R\$ 16,09	R\$ 10,94
Composição Auxiliar	88262 SINAPI	CARPINTEIRO DE FORMAS COM ENCARGOS COMPLEMENTARES	SEDI - SERVIÇOS DIVERSOS	H	1,28	R\$ 16,57	R\$ 21,12
Composição Auxiliar	88239 SINAPI	AJUDANTE DE CARPINTEIRO COM ENCARGOS COMPLEMENTARES	SEDI - SERVIÇOS DIVERSOS	H	1,81	R\$ 13,84	R\$ 25,00
Composição Auxiliar	88238 SINAPI	AJUDANTE DE ARMADOR COM ENCARGOS COMPLEMENTARES	SEDI - SERVIÇOS DIVERSOS	H	0,49	R\$ 12,86	R\$ 6,20
Insumo	00013284 SINAPI	CIMENTO PORTLAND DE ALTO FORNO (AF) CP III-32	Material	KG	0,48	R\$ 0,33	R\$ 0,15
Insumo	00000367 SINAPI	AREIA GROSSA - POSTO JAZIDA/FORNECEDOR (RETIRADO NA JAZIDA, SEM TRANSPORTE)	Material	m³	0,05	R\$ 47,89	R\$ 2,49
Insumo	00004721 SINAPI	PEDRA BRITADA N. 1 (9,5 a 19 MM) POSTO PEDREIRA/FORNECEDOR, SEM FRETE	Material	m³	0,03	R\$ 62,30	R\$ 2,02
Insumo	00004718 SINAPI	PEDRA BRITADA N. 2 (19 a 38 MM) POSTO PEDREIRA/FORNECEDOR, SEM FRETE	Material	m³	0,03	R\$ 62,30	R\$ 2,02
Insumo	00000034 SINAPI	ACO CA-80, 10,0 MM, VERGALHAO	Material	KG	4,46	R\$ 4,01	R\$ 17,88
Insumo	00003892 SINAPI	TABUA DE MADEIRA APARELHADA 2,5 X 30" CM, MACARANDUBA, ANFELIM OU EQUIVALENTE DA REGIAO	Material	M	2,00	R\$ 11,99	R\$ 23,98
Insumo	00020209 SINAPI	PEÇA DE MADEIRA APARELHADA 7,5 X 7,5" CM (3 X 3") MACARANDUBA, ANFELIM OU EQUIVALENTE DA REGIAO	Material	M	3,50	R\$ 7,43	R\$ 26,00

Stela Maria Metelo Ragazzi
Crea: MT029617-D
Reg. Nac. Prof.: 1212848977

Insu	Código Banco	Descrição	Tipo	Und	Quant.	Valor Unit	Total
0003567	SINAPI	PREGO DE AÇO POLIDO COM CABECA 16 X 24 (2 1/4 X 12)	Material	KG	0,20	R\$ 8,27	R\$ 1,85
4.5.5	Código Banco	Descrição	Tipo	Und	Quant.	Valor Unit	Total
Composição	92769 SINAPI	ARMAÇÃO DE LAJE DE UMA ESTRUTURA CONVENCIONAL DE CONCRETO ARMADO EM UM EDIFÍCIO DE MÚLTIPLOS PAVIMENTOS UTILIZANDO AÇO CA-50 DE 6,3 MM - MONTAGEM. AF_12/2015	FUES - FUNDAÇÕES E ESTRUTURAS	KG	1,00	R\$ 6,65	R\$ 6,65
Composição Auxiliar	92801 SINAPI	CORTE E DOBRA DE AÇO CA-50, DIÂMETRO DE 6,3 MM, UTILIZADO EM LAJE. AF_12/2015	FUES - FUNDAÇÕES E ESTRUTURAS	KG	1,00	R\$ 5,08	R\$ 5,08
Composição Auxiliar	88238 SINAPI	AJUDANTE DE ARMADOR COM ENCARGOS COMPLEMENTARES	SEDI - SERVIÇOS DIVERSOS	H	0,01	R\$ 12,09	R\$ 0,13
Composição Auxiliar	88245 SINAPI	ARMADOR COM ENCARGOS COMPLEMENTARES	SEDI - SERVIÇOS DIVERSOS	H	0,05	R\$ 16,61	R\$ 1,07
Insu	00043132 SINAPI	ARAME RECOZIDO 16 B.W.G. D = 1,60 MM (0,016 KG/M) OU 18 B.W.G. D = 1,25 MM (0,011 KG/M)	Material	KG	0,03	R\$ 9,97	R\$ 0,24
Insu	00039017 SINAPI	ESPACADOR / DISTANCIADOR CIRCULAR COM ENTRADA LATERAL EM PLÁSTICO, PARA VERGALHÃO 4,2 A 12,5" MM, COBRIMENTO 20 MM	Material	UN	1,33	R\$ 0,10	R\$ 0,13
4.5.6	Código Banco	Descrição	Tipo	Und	Quant.	Valor Unit	Total
Composição	92770 SINAPI	ARMAÇÃO DE LAJE DE UMA ESTRUTURA CONVENCIONAL DE CONCRETO ARMADO EM UM EDIFÍCIO DE MÚLTIPLOS PAVIMENTOS UTILIZANDO AÇO CA-50 DE 8,0 MM - MONTAGEM. AF_12/2015	FUES - FUNDAÇÕES E ESTRUTURAS	KG	1,00	R\$ 6,17	R\$ 6,17
Composição Auxiliar	82802 SINAPI	CORTE E DOBRA DE AÇO CA-50, DIÂMETRO DE 8,0 MM, UTILIZADO EM LAJE. AF_12/2015	FUES - FUNDAÇÕES E ESTRUTURAS	KG	1,00	R\$ 4,99	R\$ 4,99
Composição Auxiliar	88238 SINAPI	AJUDANTE DE ARMADOR COM ENCARGOS COMPLEMENTARES	SEDI - SERVIÇOS DIVERSOS	H	0,01	R\$ 12,09	R\$ 0,09
Composição Auxiliar	88245 SINAPI	ARMADOR COM ENCARGOS COMPLEMENTARES	SEDI - SERVIÇOS DIVERSOS	H	0,05	R\$ 16,61	R\$ 0,78
Insu	00043132 SINAPI	ARAME RECOZIDO 16 B.W.G. D = 1,60 MM (0,016 KG/M) OU 18 B.W.G. D = 1,25 MM (0,011 KG/M)	Material	KG	0,03	R\$ 9,97	R\$ 0,24
Insu	00039017 SINAPI	ESPACADOR / DISTANCIADOR CIRCULAR COM ENTRADA LATERAL EM PLÁSTICO, PARA VERGALHÃO 4,2 A 12,5" MM, COBRIMENTO 20 MM	Material	UN	0,73	R\$ 0,10	R\$ 0,07
4.6.1	Código Banco	Descrição	Tipo	Und	Quant.	Valor Unit	Total
Composição	ABC 500 Próprio	AD. DA SINAPI (100896) - ESTACA ESCAVADA MECANICAMENTE, SEM FLUIDO ESTABILIZANTE, COM 30CM DE DIÂMETRO, CONCRETO LANÇADO POR CAMINHÃO BETONEIRA (EXCLUSIVE MOBILIZAÇÃO, REFORÇAMENTO E ABRILHAMENTO)	SEDI - SERVIÇOS DIVERSOS	M	1,00	R\$ 33,37	R\$ 33,37
Composição Auxiliar	74010001 SINAPI	REMOÇÃO DE TERRA E ABRILHAMENTO DE SOLO UTILIZANDO CAMINHÃO BASCULANTE 8,0M ³ /HT E PA CARREGADEIRA SOBRE PNEUS 128 HP, CAPACIDADE DA CAÇAMBA 1,7 A 2,8 M ³ , PESO OPERACIONAL 11637 KG	MOVT - MOVIMENTO DE TERRA	m ³	0,08	R\$ 1,06	R\$ 0,06
Composição Auxiliar	88316 SINAPI	SERVEANTE COM ENCARGOS COMPLEMENTARES	SEDI - SERVIÇOS DIVERSOS	H	0,23	R\$ 13,31	R\$ 3,01
Composição Auxiliar	60680 SINAPI	PERFURATRIZ HIDRÁULICA SOBRE CAMINHÃO COM TRADO CURTO ACOPLADO, PROFUNDIDADE MÁXIMA DE 20 M, DIÂMETRO MÁXIMO DE 1500 MM, POTÊNCIA INSTALADA DE 137 HP, MESA ROTATIVA COM TORQUE MÁXIMO DE 30 KNM - CHP DIURNO. AF_06/2015	CHOR - CUSTOS HORÁRIOS DE MÁQUINAS E EQUIPAMENTOS	CHP	0,02	R\$ 167,55	R\$ 4,13
Composição Auxiliar	90681 SINAPI	PERFURATRIZ HIDRÁULICA SOBRE CAMINHÃO COM TRADO CURTO ACOPLADO, PROFUNDIDADE MÁXIMA DE 20 M, DIÂMETRO MÁXIMO DE 1500 MM, POTÊNCIA INSTALADA DE 137 HP, MESA ROTATIVA COM TORQUE MÁXIMO DE 30 KNM - CHI DIURNO. AF_09/2015	CHOR - CUSTOS HORÁRIOS DE MÁQUINAS E EQUIPAMENTOS	CHI	0,06	R\$ 67,76	R\$ 3,32
Composição Auxiliar	90778 SINAPI	ENGENHEIRO CIVIL DE OBRA PLENO COM ENCARGOS COMPLEMENTARES	SEDI - SERVIÇOS DIVERSOS	H	0,01	R\$ 89,75	R\$ 0,46
Composição Auxiliar	97913 SINAPI	TRANSPORTE COM CAMINHÃO BASCULANTE DE 6 M ³ , EM VIA URBANA EM REVESTIMENTO PRIMÁRIO (UNIDADE: M3XKM). AF_01/2015	TRAN - TRANSPORTES, CARGAS E DESCARGAS	M3XKM	0,02	R\$ 0,94	R\$ 0,01
Insu	00001524 SINAPI	CONCRETO USINADO BOMBEÁVEL, CLASSE DE RESISTÊNCIA C20, COM BRITA 0 E 1, SLUMP = 100 +/- 20 MM, INCLUI SERVIÇO DE BOMBAMENTO (R\$9,863)	Material	m ³	0,07	R\$ 315,39	R\$ 22,19
4.6.2	Código Banco	Descrição	Tipo	Und	Quant.	Valor Unit	Total
Composição	95601 SINAPI	ARRASAMENTO MECÂNICO DE ESTACA DE CONCRETO ARMADO, DIÂMETROS DE ATÉ 40 CM. AF_11/2016	FUES - FUNDAÇÕES E ESTRUTURAS	UN	1,00	R\$ 11,66	R\$ 11,66
Composição Auxiliar	88621 SINAPI	PERFURATRIZ PNEUMÁTICA MANUAL DE PESO MÉDIO, MARTELETE, 18KG, COMPRIMENTO MÁXIMO DE CURSO DE 6 M, DIÂMETRO DO PISTÃO DE 5,5 CM - CHI DIURNO. AF_11/2016	CHOR - CUSTOS HORÁRIOS DE MÁQUINAS E EQUIPAMENTOS	CHI	0,15	R\$ 11,44	R\$ 1,67
Composição Auxiliar	95620 SINAPI	PERFURATRIZ PNEUMÁTICA MANUAL DE PESO MÉDIO, MARTELETE, 18KG, COMPRIMENTO MÁXIMO DE CURSO DE 6 M, DIÂMETRO DO PISTÃO DE 5,5 CM - CHP DIURNO. AF_11/2016	CHOR - CUSTOS HORÁRIOS DE MÁQUINAS E EQUIPAMENTOS	CHP	0,18	R\$ 12,44	R\$ 2,23
Composição Auxiliar	88316 SINAPI	SERVEANTE COM ENCARGOS COMPLEMENTARES	SEDI - SERVIÇOS DIVERSOS	H	0,33	R\$ 13,31	R\$ 4,33
Composição Auxiliar	88298 SINAPI	OPERADOR DE MARTELETE OU MARTELETEIRO COM ENCARGOS COMPLEMENTARES	SEDI - SERVIÇOS DIVERSOS	H	0,33	R\$ 10,55	R\$ 3,43
4.6.3	Código Banco	Descrição	Tipo	Und	Quant.	Valor Unit	Total
Composição	ET029 Próprio	AD. DA SINAPI (95558) - CONCRETAGEM DE SAPATAS, FCX 20 MPA, COM USO DE BOMBA LANÇAMENTO, ADEUSAMENTO E ACABAMENTO	SEDI - SERVIÇOS DIVERSOS	m ³	1,00	R\$ 360,92	R\$ 360,92
Composição Auxiliar	88309 SINAPI	PEDREIRO COM ENCARGOS COMPLEMENTARES	SEDI - SERVIÇOS DIVERSOS	H	0,49	R\$ 16,69	R\$ 8,22
Composição Auxiliar	88316 SINAPI	SERVEANTE COM ENCARGOS COMPLEMENTARES	SEDI - SERVIÇOS DIVERSOS	H	0,74	R\$ 13,31	R\$ 9,84
Composição Auxiliar	90696 SINAPI	VIBRADOR DE IMERSÃO, DIÂMETRO DE PONTEIRA 45MM, MOTOR ELÉTRICO TRIFÁSICO POTÊNCIA DE 2 CV - CHP DIURNO. AF_06/2015	CHOR - CUSTOS HORÁRIOS DE MÁQUINAS E EQUIPAMENTOS	CHP	0,12	R\$ 1,72	R\$ 0,14
Composição Auxiliar	90587 SINAPI	VIBRADOR DE IMERSÃO, DIÂMETRO DE PONTEIRA 45MM, MOTOR ELÉTRICO TRIFÁSICO POTÊNCIA DE 2 CV - CHI DIURNO. AF_06/2015	CHOR - CUSTOS HORÁRIOS DE MÁQUINAS E EQUIPAMENTOS	CHI	0,13	R\$ 0,26	R\$ 0,03
Insu	00001524 SINAPI	CONCRETO USINADO BOMBEÁVEL, CLASSE DE RESISTÊNCIA C20, COM BRITA 0 E 1, SLUMP = 100 +/- 20 MM, INCLUI SERVIÇO DE BOMBAMENTO (R\$9,863)	Material	m ³	1,15	R\$ 315,39	R\$ 362,69
4.6.4	Código Banco	Descrição	Tipo	Und	Quant.	Valor Unit	Total
Composição	96570 SINAPI	ESCAVAÇÃO MECANIZADA PARA BLOCO DE CROAMENTO OU SAPATA, SEM PREVISÃO DE FORMA, COM RETROESCAVADEIRA. AF_06/2017	MOVT - MOVIMENTO DE TERRA	m ³	1,00	R\$ 55,34	R\$ 55,34
Composição Auxiliar	5678 SINAPI	RETROESCAVADEIRA SOBRE RODAS COM CARREGADEIRA, TRACÇÃO 4X4, POTÊNCIA LÍQ. 88 HP, CAÇAMBA CARR. CAP. MÍN. 1 M ³ , CAÇAMBA RETRO CAP. 0,26 M ³ , PESO OPERACIONAL MÍN. 8.674 KG, PROFUNDIDADE ESCAVAÇÃO MÁX. 4,37 M - CHP DIURNO. AF_06/2014	CHOR - CUSTOS HORÁRIOS DE MÁQUINAS E EQUIPAMENTOS	CHP	0,28	R\$ 65,23	R\$ 19,52
Composição Auxiliar	5679 SINAPI	RETROESCAVADEIRA SOBRE RODAS COM CARREGADEIRA, TRACÇÃO 4X4, POTÊNCIA LÍQ. 88 HP, CAÇAMBA CARR. CAP. MÍN. 1 M ³ , CAÇAMBA RETRO CAP. 0,26 M ³ , PESO OPERACIONAL MÍN. 8.674 KG, PROFUNDIDADE ESCAVAÇÃO MÁX. 4,37 M - CHI DIURNO. AF_06/2014	CHOR - CUSTOS HORÁRIOS DE MÁQUINAS E EQUIPAMENTOS	CHI	0,12	R\$ 27,61	R\$ 3,20
Composição Auxiliar	88316 SINAPI	SERVEANTE COM ENCARGOS COMPLEMENTARES	SEDI - SERVIÇOS DIVERSOS	H	0,02	R\$ 13,31	R\$ 12,20
Composição Auxiliar	88309 SINAPI	PEDREIRO COM ENCARGOS COMPLEMENTARES	SEDI - SERVIÇOS DIVERSOS	H	1,28	R\$ 16,09	R\$ 21,42
4.6.5	Código Banco	Descrição	Tipo	Und	Quant.	Valor Unit	Total

Stela Maria Metelo Ragazzi

Crea: MT029617-D

Reg. Nac. Prof.: 1212648977

Composição	5651 SINAPI	FORMA TABUA PARA CONCRETO EM FUNDACAO C/ REAPROVEITAMENTO SX	FUES - FUNDACOES E ESTRUTURAS	m²	1,00	R\$ 26,52	R\$ 26,52
Composição Auxiliar	86262 SINAPI	CARPINTERIA DE FORMAS COM ENCARGOS COMPLEMENTARES	SEDI - SERVIÇOS DIVERSOS	H	0,80	R\$ 16,57	R\$ 14,91
Composição Auxiliar	86239 SINAPI	AJUDANTE DE CARPINTERO COM ENCARGOS COMPLEMENTARES	SEDI - SERVIÇOS DIVERSOS	H	0,23	R\$ 13,84	R\$ 3,11
Insumo	0002092 SINAPI	DESMOLDANTE PROTETOR PARA FORMAS DE MADEIRA DE BASE EM FOLHA FIMBRIADA EM AGUA	Materiais	L	0,10	R\$ 3,76	R\$ 0,37
Insumo	00004491 SINAPI	PONTELETE DE MADEIRA NAO APARELHADA 7,5 X 7,5 CM (3 X 3 3/4)	Materiais	M	0,28	R\$ 4,35	R\$ 1,19
Insumo	00005061 SINAPI	PINUS MISTA OU EQUIVALENTE DA REGIAO	Materiais	KG	0,15	R\$ 8,56	R\$ 1,28
Insumo	00004612 SINAPI	SARRAFO DE MADEIRA NAO APARELHADA 2,5 X 5 CM (1 X 2 1/2)	Materiais	M	0,24	R\$ 1,13	R\$ 0,27
Insumo	00006189 SINAPI	TABUA DE MADEIRA NAO APARELHADA 2,5 X 30 CM, CEDRINHO OU EQUIVALENTE DA REGIAO	Materiais	M	0,70	R\$ 6,61	R\$ 5,39
4.6.6	Código Banco	Descrição	Tipo	Und	Quant.	Valor Unit	Total
Composição	94116 SINAPI	LASTRO COM PREPARO DE FUNDO, LARGURA MAIOR OU IGUAL A 1,5 M, COM CAMADA DE BRITA, LANÇAMENTO MECANIZADO, EM LOCAL COM NIVEL BAIXO DE INTERFERENCIA, AF_08/2018	MOVT - MOVIMENTO DE TERRA	m³	1,00	R\$ 126,30	R\$ 126,30
Composição Auxiliar	5676 SINAPI	RETROSCAVADEIRA SOBRE RODAS COM CARREGADEIRA, TRACAO 4X4, POTENCIA LÍQ. 88 HP, CAÇAMBA CARREG. CAP. MÍN. 1 M3, CAÇAMBA RETRO CAP. 0,26 M3, PESO OPERACIONAL MÍN. 6.674 KG, PROFUNDIDADE ESCAVACAO MÁX. 4,37 M - CHP DIURNO, AF_06/2014	CHOR - CUSTOS HORÁRIOS DE MAQUINAS E EQUIPAMENTOS	CHP	0,08	R\$ 65,23	R\$ 5,28
Composição Auxiliar	5679 SINAPI	RETROSCAVADEIRA SOBRE RODAS COM CARREGADEIRA, TRACAO 4X4, POTENCIA LÍQ. 88 HP, CAÇAMBA CARREG. CAP. MÍN. 1 M3, CAÇAMBA RETRO CAP. 0,26 M3, PESO OPERACIONAL MÍN. 6.674 KG, PROFUNDIDADE ESCAVACAO MÁX. 4,37 M - CHI DIURNO, AF_06/2014	CHOR - CUSTOS HORÁRIOS DE MAQUINAS E EQUIPAMENTOS	CHI	0,41	R\$ 27,61	R\$ 11,20
Composição Auxiliar	91633 SINAPI	COMPACTADOR DE SOLOS DE PERCUSSAO (SOQUETE) COM MOTOR A GASOLINA 4 TEMPOS, POTENCIA 4 CV - CHP DIURNO, AF_08/2015	CHOR - CUSTOS HORÁRIOS DE MAQUINAS E EQUIPAMENTOS	CHP	0,03	R\$ 17,04	R\$ 0,54
Composição Auxiliar	91634 SINAPI	COMPACTADOR DE SOLOS DE PERCUSSAO (SOQUETE) COM MOTOR A GASOLINA 4 TEMPOS, POTENCIA 4 CV - CHI DIURNO, AF_08/2015	CHOR - CUSTOS HORÁRIOS DE MAQUINAS E EQUIPAMENTOS	CHI	0,03	R\$ 13,15	R\$ 0,39
Composição Auxiliar	86316 SINAPI	SERVENTE COM ENCARGOS COMPLEMENTARES	SEDI - SERVIÇOS DIVERSOS	H	0,88	R\$ 13,31	R\$ 11,65
Composição Auxiliar	56309 SINAPI	PEDREIRO COM ENCARGOS COMPLEMENTARES	SEDI - SERVIÇOS DIVERSOS	H	0,58	R\$ 16,09	R\$ 8,74
Insumo	00004720 SINAPI	PEDRA BRITADA N. 0, OU PEDRISCO (4,8 A 9,5 MM) POSTO DE BETONAGEM C/ DOR, SEM FIBRA	Materiais	m³	1,10	R\$ 70,55	R\$ 87,50
4.6.7	Código Banco	Descrição	Tipo	Und	Quant.	Valor Unit	Total
Composição	93382 SINAPI	REATERO MANUAL DE VALAS COM COMPACTACAO MECANIZADA, AF_04/2016	MOVT - MOVIMENTO DE TERRA	m³	1,00	R\$ 17,62	R\$ 17,62
Composição Auxiliar	91633 SINAPI	COMPACTADOR DE SOLOS DE PERCUSSAO (SOQUETE) COM MOTOR A GASOLINA 4 TEMPOS, POTENCIA 4 CV - CHP DIURNO, AF_08/2015	CHOR - CUSTOS HORÁRIOS DE MAQUINAS E EQUIPAMENTOS	CHP	0,27	R\$ 17,04	R\$ 4,66
Composição Auxiliar	91634 SINAPI	COMPACTADOR DE SOLOS DE PERCUSSAO (SOQUETE) COM MOTOR A GASOLINA 4 TEMPOS, POTENCIA 4 CV - CHI DIURNO, AF_08/2015	CHOR - CUSTOS HORÁRIOS DE MAQUINAS E EQUIPAMENTOS	CHI	0,26	R\$ 13,15	R\$ 3,34
Composição Auxiliar	95606 SINAPI	UMIDIFICACAO DE MATERIAL PARA VALAS COM CAMINHAO PIPA 10000L, AF_11/2018	MOVT - MOVIMENTO DE TERRA	m³	1,00	R\$ 0,97	R\$ 0,97
Composição Auxiliar	86316 SINAPI	SERVENTE COM ENCARGOS COMPLEMENTARES	SEDI - SERVIÇOS DIVERSOS	H	0,66	R\$ 13,31	R\$ 8,86
4.6.8	Código Banco	Descrição	Tipo	Und	Quant.	Valor Unit	Total
Composição	96543 SINAPI	ARMAÇAO DE BLOCO, VIGA BALDRIVE E SAPATA UTILIZANDO AÇO CA-80 DE 5 MM - MONTAGEM, AF_09/2017	FUES - FUNDACOES E ESTRUTURAS	KG	1,00	R\$ 9,91	R\$ 9,91
Composição Auxiliar	92791 SINAPI	CORTE E DOBRA DE AÇO CA-80, DIÁMETRO DE 5,0 MM, UTILIZADO EM ESTRUTURAS DIVERSAS, EXCETO LAJES, AF_12/2015	FUES - FUNDACOES E ESTRUTURAS	KG	1,00	R\$ 5,45	R\$ 5,45
Composição Auxiliar	86238 SINAPI	AJUDANTE DE ARMADOR COM ENCARGOS COMPLEMENTARES	SEDI - SERVIÇOS DIVERSOS	H	0,08	R\$ 12,69	R\$ 0,60
Composição Auxiliar	86245 SINAPI	ARMADOR COM ENCARGOS COMPLEMENTARES	SEDI - SERVIÇOS DIVERSOS	H	0,19	R\$ 16,61	R\$ 3,23
Insumo	00043132 SINAPI	ARAME RECOZIDO 16 BWG, D = 1,60 MM (0,016 KG/M) OU 18 BWG, D = 1,25 MM (0,011 KG/M)	Materiais	KG	0,03	R\$ 9,97	R\$ 0,24
Insumo	00039017 SINAPI	ESPACADOR / DISTANCIADOR CIRCULAR COM ENTRADA LATERAL EM PLASTICO, PARA VERGALHAO 4,2 A 12,5 MM, COBRIMENTO 20 MM	Materiais	UN	1,97	R\$ 0,10	R\$ 0,19
4.6.9	Código Banco	Descrição	Tipo	Und	Quant.	Valor Unit	Total
Composição	96544 SINAPI	ARMAÇAO DE BLOCO, VIGA BALDRIVE OU SAPATA UTILIZANDO AÇO CA-50 DE 5,3 MM - MONTAGEM, AF_09/2017	FUES - FUNDACOES E ESTRUTURAS	KG	1,00	R\$ 8,76	R\$ 8,76
Composição Auxiliar	92792 SINAPI	CORTE E DOBRA DE AÇO CA-50, DIÁMETRO DE 5,3 MM, UTILIZADO EM ESTRUTURAS DIVERSAS, EXCETO LAJES, AF_12/2015	FUES - FUNDACOES E ESTRUTURAS	KG	1,00	R\$ 5,28	R\$ 5,28
Composição Auxiliar	86238 SINAPI	AJUDANTE DE ARMADOR COM ENCARGOS COMPLEMENTARES	SEDI - SERVIÇOS DIVERSOS	H	0,05	R\$ 12,69	R\$ 0,62
Composição Auxiliar	86245 SINAPI	ARMADOR COM ENCARGOS COMPLEMENTARES	SEDI - SERVIÇOS DIVERSOS	H	0,15	R\$ 16,61	R\$ 2,50
Insumo	00043132 SINAPI	ARAME RECOZIDO 16 BWG, D = 1,60 MM (0,016 KG/M) OU 18 BWG, D = 1,25 MM (0,011 KG/M)	Materiais	KG	0,03	R\$ 9,97	R\$ 0,24
Insumo	00039017 SINAPI	ESPACADOR / DISTANCIADOR CIRCULAR COM ENTRADA LATERAL EM PLASTICO, PARA VERGALHAO 4,2 A 12,5 MM, COBRIMENTO 20 MM	Materiais	UN	1,10	R\$ 0,10	R\$ 0,11
4.6.10	Código Banco	Descrição	Tipo	Und	Quant.	Valor Unit	Total
Composição	96546 SINAPI	ARMAÇAO DE BLOCO, VIGA BALDRIVE OU SAPATA UTILIZANDO AÇO CA-50 DE 10 MM - MONTAGEM, AF_09/2017	FUES - FUNDACOES E ESTRUTURAS	KG	1,00	R\$ 6,78	R\$ 6,78
Composição Auxiliar	92794 SINAPI	CORTE E DOBRA DE AÇO CA-50, DIÁMETRO DE 10,0 MM, UTILIZADO EM ESTRUTURAS DIVERSAS, EXCETO LAJES, AF_12/2015	FUES - FUNDACOES E ESTRUTURAS	KG	1,00	R\$ 4,67	R\$ 4,67
Composição Auxiliar	86238 SINAPI	AJUDANTE DE ARMADOR COM ENCARGOS COMPLEMENTARES	SEDI - SERVIÇOS DIVERSOS	H	0,03	R\$ 12,69	R\$ 0,36
Composição Auxiliar	86245 SINAPI	ARMADOR COM ENCARGOS COMPLEMENTARES	SEDI - SERVIÇOS DIVERSOS	H	0,09	R\$ 16,61	R\$ 1,47
Insumo	00043132 SINAPI	ARAME RECOZIDO 16 BWG, D = 1,60 MM (0,016 KG/M) OU 18 BWG, D = 1,25 MM (0,011 KG/M)	Materiais	KG	0,03	R\$ 9,97	R\$ 0,24
Insumo	00039017 SINAPI	ESPACADOR / DISTANCIADOR CIRCULAR COM ENTRADA LATERAL EM PLASTICO, PARA VERGALHAO 4,2 A 12,5 MM, COBRIMENTO 20 MM	Materiais	UN	0,47	R\$ 0,10	R\$ 0,04
4.6.11	Código Banco	Descrição	Tipo	Und	Quant.	Valor Unit	Total
Composição	96547 SINAPI	ARMAÇAO DE BLOCO, VIGA BALDRIVE OU SAPATA UTILIZANDO AÇO CA-80 DE 12,5 MM - MONTAGEM, AF_09/2017	FUES - FUNDACOES E ESTRUTURAS	KG	1,00	R\$ 5,63	R\$ 5,63
Composição Auxiliar	92795 SINAPI	CORTE E DOBRA DE AÇO CA-80, DIÁMETRO DE 12,5 MM, UTILIZADO EM ESTRUTURAS DIVERSAS, EXCETO LAJES, AF_12/2015	FUES - FUNDACOES E ESTRUTURAS	KG	1,00	R\$ 3,97	R\$ 3,97
Composição Auxiliar	86238 SINAPI	AJUDANTE DE ARMADOR COM ENCARGOS COMPLEMENTARES	SEDI - SERVIÇOS DIVERSOS	H	0,02	R\$ 12,69	R\$ 0,27
Composição Auxiliar	86245 SINAPI	ARMADOR COM ENCARGOS COMPLEMENTARES	SEDI - SERVIÇOS DIVERSOS	H	0,07	R\$ 16,61	R\$ 1,12
Insumo	00043132 SINAPI	ARAME RECOZIDO 16 BWG, D = 1,60 MM (0,016 KG/M) OU 18 BWG, D = 1,25 MM (0,011 KG/M)	Materiais	KG	0,03	R\$ 9,97	R\$ 0,24

Stela Maria Meteio Ragazzi
Crea: MT020617-D
Reg. Nac. Prof.: 1212848977

Insumo	00039017 SINAPI	ESPACADOR / DISTANCIADOR CIRCULAR COM ENTRADA LATERAL EM PLASTICO, PARA VERGALHAO 4,2 A 12,5" MM, COBRIMENTO 20 MM	Material	UN	0,31	R\$ 0,10	R\$ 0,03
4.6.12	Código Banco	Descrição	Tipo	Und	Quant.	Valor Unit	Total
Composição	96548 SINAPI	ARMAÇÃO DE BLOCO, VIGA BALDRIVE OU SAPATA UTILIZANDO AÇO CA-50 DE 18 MM - MONTAGEM AF_05/2017	FUES - FUNDAÇÕES E ESTRUTURAS	KG	1,00	R\$ 5,18	R\$ 5,18
Composição Auxiliar	92799 SINAPI	CORTE E DOBRA DE AÇO CA-50, DIÂMETRO DE 16,0 MM, UTILIZADO EM ESTRUTURAS DIVERSAS, EXCETO LAJES. AF_12/2015	FUES - FUNDAÇÕES E ESTRUTURAS	KG	1,00	R\$ 3,91	R\$ 3,91
Composição Auxiliar	88238 SINAPI	AJUDANTE DE ARMADOR COM ENCARGOS COMPLEMENTARES	SEDI - SERVIÇOS DIVERSOS	H	0,02	R\$ 12,09	R\$ 0,20
Composição Auxiliar	85245 SINAPI	ARMADOR COM ENCARGOS COMPLEMENTARES	SEDI - SERVIÇOS DIVERSOS	H	0,05	R\$ 18,61	R\$ 0,82
Insumo	00043132 SINAPI	ARAME RECOZIDO 16 BWC, D = 1,60 MM (0,016 KG/M) OU 18 BWC, D = 1,25 MM (0,01 KG/M)	Material	KG	0,03	R\$ 9,07	R\$ 0,24
Insumo	00039017 SINAPI	ESPACADOR / DISTANCIADOR CIRCULAR COM ENTRADA LATERAL EM PLASTICO, PARA VERGALHAO 4,2 A 12,5" MM, COBRIMENTO 20 MM	Material	UN	0,20	R\$ 0,10	R\$ 0,01
4.6.13	Código Banco	Descrição	Tipo	Und	Quant.	Valor Unit	Total
Composição	94896 SINAPI	EXECUÇÃO DE PASSEIO (CALÇADA) OU PISO DE CONCRETO COM CONCRETO MOLDADO IN LOCO, FEITO EM OBRA, ACABAMENTO CONVENCIONAL, ESPESURA 10 CM, ARMADO. AF_07/2016	PISO - PISOS	m²	1,00	R\$ 67,27	R\$ 67,27
Composição Auxiliar	84964 SINAPI	CONCRETO FCK = 20MPa, TRAÇO 1,2/7,3 (CIMENTO/AREIA MÉDIA/BRITA 1) - PREPARO MECÂNICO COM BETONEIRA 400 L. AF_07/2016	FUES - FUNDAÇÕES E ESTRUTURAS	m³	0,12	R\$ 250,04	R\$ 30,32
Composição Auxiliar	88262 SINAPI	CARPINTEIRO DE FORMAS COM ENCARGOS COMPLEMENTARES	SEDI - SERVIÇOS DIVERSOS	H	0,23	R\$ 16,57	R\$ 3,73
Composição Auxiliar	86316 SINAPI	SERVEANTE COM ENCARGOS COMPLEMENTARES	SEDI - SERVIÇOS DIVERSOS	H	0,58	R\$ 13,31	R\$ 7,41
Composição Auxiliar	85305 SINAPI	PEDREIRO COM ENCARGOS COMPLEMENTARES	SEDI - SERVIÇOS DIVERSOS	H	0,33	R\$ 16,69	R\$ 5,53
Insumo	00003777 SINAPI	LONA PLASTICA PRETA, E= 150 MICRA	Material	m²	1,13	R\$ 0,70	R\$ 0,78
Insumo	00004460 SINAPI	SARRAFO DE MADEIRA NÃO APARELHADA 2,5 X 10 CM, MACARANDUBA, ANGIUM OU EQUIVALENTE DA REGIÃO	Material	M	0,25	R\$ 4,09	R\$ 1,02
Insumo	00004517 SINAPI	SARRAFO DE MADEIRA NÃO APARELHADA 2,5 X 7,5 CM (1 X 3 ") PINUS, MISTA OU EQUIVALENTE DA REGIÃO	Material	M	0,20	R\$ 1,56	R\$ 0,31
Insumo	00007156 SINAPI	TELA DE AÇO SOLDADA REVIRADA, CA-60, Q-196, (3,11 KG/M²), DIÂMETRO DO FIO = 5,0 MM, LARGURA = 2,45 M, ESPACAMENTO DA TELA = 15 X 15 CM	Material	m²	1,12	R\$ 16,19	R\$ 18,17
5.1	Código Banco	Descrição	Tipo	Und	Quant.	Valor Unit	Total
Composição	92566 SINAPI	FABRICAÇÃO E INSTALAÇÃO DE ESTRUTURA PONTALETADA DE MADEIRA NÃO APARELHADA PARA TELHADOS COM ATÉ 2 ÁGUAS E PARA TELHA ONDULADA DE FIBROCIMENTO, METÁLICA, PLÁSTICA OU TERMOACÚSTICA, INCLUSIVE TRANSPORTE VERTICAL. AF_12/2015	COBE - COBERTURA	m²	1,00	R\$ 9,43	R\$ 9,43
Composição Auxiliar	93281 SINAPI	GUINCHO ELÉTRICO DE COLUNA, CAPACIDADE 400 KG, COM MOTO FREIO, MOTOR TRIFÁSICO DE 1,25 CV - CHP DIURNO. AF_03/2016	CHOR - CUSTOS HORÁRIOS DE MÁQUINAS F	CHP	0,01	R\$ 13,01	R\$ 0,08
Composição Auxiliar	93282 SINAPI	GUINCHO ELÉTRICO DE COLUNA, CAPACIDADE 400 KG, COM MOTO FREIO, MOTOR TRIFÁSICO DE 1,25 CV - CHI DIURNO. AF_03/2016	CHOR - CUSTOS HORÁRIOS DE MÁQUINAS F	CHI	0,01	R\$ 12,32	R\$ 0,11
Composição Auxiliar	88262 SINAPI	CARPINTEIRO DE FORMAS COM ENCARGOS COMPLEMENTARES	SEDI - SERVIÇOS DIVERSOS	H	0,12	R\$ 16,57	R\$ 1,92
Composição Auxiliar	88239 SINAPI	AJUDANTE DE CARPINTEIRO COM ENCARGOS COMPLEMENTARES	SEDI - SERVIÇOS DIVERSOS	H	0,07	R\$ 13,84	R\$ 1,01
Insumo	00004430 SINAPI	CAIBRO DE MADEIRA NÃO APARELHADA 5 X 6" CM, MACARANDUBA, ANGIUM OU EQUIVALENTE DA REGIÃO	Material	M	0,58	R\$ 4,17	R\$ 2,48
Insumo	00005075 SINAPI	PREGO DE AÇO POLIDO COM CABECA 18 X 30 (2 3/4 X 10)	Material	KG	0,12	R\$ 8,71	R\$ 1,04
Insumo	00004472 SINAPI	VIGA DE MADEIRA NÃO APARELHADA 6 X 16" CM, MACARANDUBA, ANGIUM OU EQUIVALENTE DA REGIÃO	Material	M	0,07	R\$ 11,78	R\$ 0,87
Insumo	00004426 SINAPI	VIGA DE MADEIRA NÃO APARELHADA 6 X 12 CM, MACARANDUBA, ANGIUM OU EQUIVALENTE DA REGIÃO	Material	M	0,22	R\$ 8,65	R\$ 1,92
5.2	Código Banco	Descrição	Tipo	Und	Quant.	Valor Unit	Total
Composição	ABC 050 Próprio	AD DA SINAPI (94207) - TELHAMENTO COM TELHA ONDULADA DE FIBROCIMENTO E = 8MM, COM INCLINAÇÃO MAIOR QUE 10°, COM ATÉ 2 ÁGUAS, INCLUSIVE IÇAMENTO - FORNECIMENTO E INSTALAÇÃO	SEDI - SERVIÇOS DIVERSOS	m²	1,00	R\$ 34,85	R\$ 34,85
Composição Auxiliar	88516 SINAPI	SERVEANTE COM ENCARGOS COMPLEMENTARES	SEDI - SERVIÇOS DIVERSOS	H	0,16	R\$ 13,31	R\$ 1,99
Composição Auxiliar	86323 SINAPI	TELHADISTA COM ENCARGOS COMPLEMENTARES	SEDI - SERVIÇOS DIVERSOS	H	0,12	R\$ 17,74	R\$ 2,04
Composição Auxiliar	93281 SINAPI	GUINCHO ELÉTRICO DE COLUNA, CAPACIDADE 400 KG, COM MOTO FREIO, MOTOR TRIFÁSICO DE 1,25 CV - CHP DIURNO. AF_03/2016	CHOR - CUSTOS HORÁRIOS DE MÁQUINAS F	CHP	0,01	R\$ 13,01	R\$ 0,08
Composição Auxiliar	93282 SINAPI	GUINCHO ELÉTRICO DE COLUNA, CAPACIDADE 400 KG, COM MOTO FREIO, MOTOR TRIFÁSICO DE 1,25 CV - CHI DIURNO. AF_03/2016	CHOR - CUSTOS HORÁRIOS DE MÁQUINAS F	CHI	0,01	R\$ 12,32	R\$ 0,08
Insumo	00001607 SINAPI	CONJUNTO ARRUELAS DE VEDAÇÃO 5/16" PARA TELHA FIBROCIMENTO (UMA ARRUELA METÁLICA E UMA ARRUELA PVC - CONICAS)	Material	CJ	1,27	R\$ 0,12	R\$ 0,15
Insumo	00004302 SINAPI	PARAFUSO ZINCADO ROSCA SOBERBA, CABECA SEXTAVADA, 5/16" X 75/8 MM PARA FIXAÇÃO DE TELHA EM MADEIRA	Material	UN	1,27	R\$ 1,78	R\$ 2,26
Insumo	00007156 SINAPI	TELA DE FIBROCIMENTO ONDULADA E = 8 MM, DE 3,65 X 1,10 M (SEM AMARRAÇÃO)	Material	m²	1,28	R\$ 22,18	R\$ 28,27
5.3	Código Banco	Descrição	Tipo	Und	Quant.	Valor Unit	Total
Composição	ET032 Próprio	AD DA SINAPI (94229) - CALHA EM CHAPA DE AÇO GALVANIZADO NÚMERO 24, DESENVOLVIMENTO DE 155 CM, INCLUSIVE TRANSPORTE VERTICAL - FORNECIMENTO E INSTALAÇÃO	SEDI - SERVIÇOS DIVERSOS	M	1,00	R\$ 38,68	R\$ 38,68
Composição Auxiliar	88516 SINAPI	SERVEANTE COM ENCARGOS COMPLEMENTARES	SEDI - SERVIÇOS DIVERSOS	H	0,98	R\$ 13,31	R\$ 13,04
Composição Auxiliar	86323 SINAPI	TELHADISTA COM ENCARGOS COMPLEMENTARES	SEDI - SERVIÇOS DIVERSOS	H	0,84	R\$ 17,74	R\$ 14,81
Composição Auxiliar	93281 SINAPI	GUINCHO ELÉTRICO DE COLUNA, CAPACIDADE 400 KG, COM MOTO FREIO, MOTOR TRIFÁSICO DE 1,25 CV - CHP DIURNO. AF_03/2016	CHOR - CUSTOS HORÁRIOS DE MÁQUINAS F	CHP	0,02	R\$ 13,01	R\$ 0,26
Composição Auxiliar	93282 SINAPI	GUINCHO ELÉTRICO DE COLUNA, CAPACIDADE 400 KG, COM MOTO FREIO, MOTOR TRIFÁSICO DE 1,25 CV - CHI DIURNO. AF_03/2016	CHOR - CUSTOS HORÁRIOS DE MÁQUINAS F	CHI	0,03	R\$ 12,32	R\$ 0,34
Insumo	00000142 SINAPI	SELANTE ELASTICO MONOCOMPONENTE A BASE DE POLIURETANO (PU) PARA JUNTAS DIVERSAS	Material	310ML	0,03	R\$ 18,78	R\$ 0,46
Insumo	00005061 SINAPI	PREGO DE AÇO POLIDO COM CABECA 18 X 27 (2 1/2 X 10)	Material	KG	0,04	R\$ 8,56	R\$ 0,33
Insumo	00005104 SINAPI	REBITE DE ALUMÍNIO VAZADO DE REPUXO, 3,2 X 8 MM (1KG = 1025 UNIDADES)	Material	KG	0,01	R\$ 36,55	R\$ 0,27
Insumo	00013388 SINAPI	SOLDA EM BARRA DE ESTANHO-CHUMBO 50/50	Material	KG	0,18	R\$ 50,97	R\$ 9,17
5.4	Código Banco	Descrição	Tipo	Und	Quant.	Valor Unit	Total
Composição	94231 SINAPI	RUFO EM CHAPA DE AÇO GALVANIZADO NÚMERO 24, CORTE DE 25 CM, INCLUSIVE TRANSPORTE VERTICAL. AF_07/2019	COBE - COBERTURA	M	1,00	R\$ 27,66	R\$ 27,66

Stela Maria Metelo Ragazzi
Crea: MT029617-D
Reg. Mac. Prof.: 1212848977

(Handwritten signatures and initials)

Composição Auxiliar	93261 SINAPI	GUINCHO ELÉTRICO DE COLUNA, CAPACIDADE 400 KG, COM MOTO FREIO, MOTOR TRIFÁSICO DE 1,25 CV - CHP DIURNO, AF_03/2016	CHOR - CUSTOS HORÁRIOS DE MÁQUINAS E CHOR - CUSTOS HORÁRIOS DE MÁQUINAS E	CHP	0,01	R\$	13,01	R\$	0,17
Composição Auxiliar	93262 SINAPI	GUINCHO ELÉTRICO DE COLUNA, CAPACIDADE 400 KG, COM MOTO FREIO, MOTOR TRIFÁSICO DE 1,25 CV - CHI DIURNO, AF_03/2016	CHOR - CUSTOS HORÁRIOS DE MÁQUINAS E CHOR - CUSTOS HORÁRIOS DE MÁQUINAS E	CHI	0,02	R\$	12,32	R\$	0,22
Composição Auxiliar	88316 SINAPI	SERVENTE COM ENCARGOS COMPLEMENTARES	SEDI - SERVIÇOS DIVERSOS	H	0,21	R\$	13,31	R\$	2,75
Composição Auxiliar	88323 SINAPI	TELHADISTA COM ENCARGOS COMPLEMENTARES	SEDI - SERVIÇOS DIVERSOS	H	0,11	R\$	17,74	R\$	1,98
Composição Auxiliar	0005104 SINAPI	REBITE DE ALUMÍNIO VAZADO DE REPUXO, 3,2 X 8 MM (1KG = 1025 UNIDADES)	SEDI - SERVIÇOS DIVERSOS	KG	0,00	R\$	36,55	R\$	0,04
Insumo	00055061 SINAPI	PREGO DE AÇO POLIDO COM CABECA 16 X 27 (2 1/2 X 10)	Material	KG	0,01	R\$	6,56	R\$	0,05
Insumo	0000142 SINAPI	SELANTE ELÁSTICO MONOCOMPONENTE À BASE DE POLIURETANO (PU) PARA JUNTAS DIVERSAS	Material	310ML	0,20	R\$	18,78	R\$	3,71
Insumo	00040670 SINAPI	RUIFO INTERNO/EXTERNO DE CHAPA DE AÇO GALVANIZADA NUM 24, CORTE 25 CM	Material	M	1,05	R\$	15,67	R\$	16,45
Insumo	00013368 SINAPI	SOLDA EM BARRA DE ESTANHO-CHUMBO 50/50	Material	KG	0,05	R\$	50,97	R\$	2,29
5.5	Código Banco	Descrição	Tipo	Und	Quant.	Valor Unit	Total		
Composição	INC 75 Próprio	Ac. da SINAPI (94231) - PINGADEIRA EM CHAPA DE AÇO GALVANIZADO NÚMERO 24, CORTE DE 25 CM, INCLUSO TRANSPORTE VERTICAL, AF_06/2016	SEDI - SERVIÇOS DIVERSOS	M	1,00	R\$	26,30	R\$	26,30
Composição Auxiliar	88316 SINAPI	SERVENTE COM ENCARGOS COMPLEMENTARES	SEDI - SERVIÇOS DIVERSOS	H	0,21	R\$	13,31	R\$	2,75
Composição Auxiliar	88323 SINAPI	TELHADISTA COM ENCARGOS COMPLEMENTARES	SEDI - SERVIÇOS DIVERSOS	H	0,11	R\$	17,74	R\$	1,98
Composição Auxiliar	93261 SINAPI	GUINCHO ELÉTRICO DE COLUNA, CAPACIDADE 400 KG, COM MOTO FREIO, MOTOR TRIFÁSICO DE 1,25 CV - CHP DIURNO, AF_03/2016	CHOR - CUSTOS HORÁRIOS DE MÁQUINAS E CHOR - CUSTOS HORÁRIOS DE MÁQUINAS E	CHP	0,01	R\$	13,01	R\$	0,17
Composição Auxiliar	93262 SINAPI	GUINCHO ELÉTRICO DE COLUNA, CAPACIDADE 400 KG, COM MOTO FREIO, MOTOR TRIFÁSICO DE 1,25 CV - CHI DIURNO, AF_03/2016	CHOR - CUSTOS HORÁRIOS DE MÁQUINAS E CHOR - CUSTOS HORÁRIOS DE MÁQUINAS E	CHI	0,02	R\$	12,32	R\$	0,22
Insumo	0000142 SINAPI	SELANTE ELÁSTICO MONOCOMPONENTE À BASE DE POLIURETANO (PU) PARA JUNTAS DIVERSAS	Material	310ML	0,20	R\$	18,78	R\$	3,71
Insumo	00055061 SINAPI	PREGO DE AÇO POLIDO COM CABECA 16 X 27 (2 1/2 X 10)	Material	KG	0,01	R\$	6,56	R\$	0,05
Insumo	0005104 SINAPI	REBITE DE ALUMÍNIO VAZADO DE REPUXO, 3,2 X 8 MM (1KG = 1025 UNIDADES)	Material	KG	0,00	R\$	36,55	R\$	0,04
Insumo	00013368 SINAPI	SOLDA EM BARRA DE ESTANHO-CHUMBO 50/50	Material	KG	0,05	R\$	50,97	R\$	2,29
Insumo	00001116 SINAPI	RUIFO EXTERNO DE CHAPA DE AÇO GALVANIZADA NUM 26, CORTE 20 CM	Material	M	1,05	R\$	14,38	R\$	15,09
5.6	Código Banco	Descrição	Tipo	Und	Quant.	Valor Unit	Total		
Composição	ASC 129 Próprio	AD. DA SINAPI (94223) - CUMEEIRA PARA TELHA DE FIBROCIMENTO ONDULADA E = 8 MM, INCLUSO ACESSÓRIOS DE FIXAÇÃO E IÇAMENTO, ENRIQUCIMENTO E INSTALAÇÃO	SEDI - SERVIÇOS DIVERSOS	M	1,00	R\$	35,61	R\$	35,61
Composição Auxiliar	88316 SINAPI	SERVENTE COM ENCARGOS COMPLEMENTARES	SEDI - SERVIÇOS DIVERSOS	H	0,07	R\$	13,31	R\$	0,97
Composição Auxiliar	88323 SINAPI	TELHADISTA COM ENCARGOS COMPLEMENTARES	SEDI - SERVIÇOS DIVERSOS	H	0,08	R\$	17,74	R\$	1,06
Composição Auxiliar	93261 SINAPI	GUINCHO ELÉTRICO DE COLUNA, CAPACIDADE 400 KG, COM MOTO FREIO, MOTOR TRIFÁSICO DE 1,25 CV - CHP DIURNO, AF_03/2016	CHOR - CUSTOS HORÁRIOS DE MÁQUINAS E CHOR - CUSTOS HORÁRIOS DE MÁQUINAS E	CHP	0,01	R\$	13,01	R\$	0,02
Composição Auxiliar	93262 SINAPI	GUINCHO ELÉTRICO DE COLUNA, CAPACIDADE 400 KG, COM MOTO FREIO, MOTOR TRIFÁSICO DE 1,25 CV - CHI DIURNO, AF_03/2016	CHOR - CUSTOS HORÁRIOS DE MÁQUINAS E CHOR - CUSTOS HORÁRIOS DE MÁQUINAS E	CHI	0,00	R\$	12,32	R\$	0,03
Insumo	00001607 SINAPI	CONJUNTO ARRUELAS DE VEDAÇÃO 5"16" PARA TELHA FIBROCIMENTO (UMA ARRUELA METÁLICA E UMA ARRUELA PVC - CONICAS)	Material	CJ	4,20	R\$	0,12	R\$	0,50
Insumo	00004302 SINAPI	PARAFUSO ZINCADO ROSCA SOBERBA, CABECA SEXTAVADA, 5/16" X 250 MM, PARA FIXAÇÃO DE TELHA EM MADEIRA	Material	UN	4,20	R\$	1,78	R\$	7,47
Insumo	050208 SINAPI	CUMEEIRA FIBROCIMENTO NORMAL 10 GRAUS X 1,10m TELHA ONDUL.	Material	UN	1,03	R\$	24,84	R\$	25,56
6.1	Código Banco	Descrição	Tipo	Und	Quant.	Valor Unit	Total		
Composição	67873 SINAPI	CHAPISCO APLICADO EM ALVENARIAS E ESTRUTURAS DE CONCRETO INTERNAS, COM ROLO PARA TEXTURA ACRÍLICA, ARGAMASSA TRAÇO 1:4 E EMULSÃO POLIMÉRICA (ADESIVO) COM PREPARO MANUAL, AF_06/2016	REVE - REVESTIMENTO E TRATAMENTO DE SUPERFÍCIES	m²	1,00	R\$	2,87	R\$	2,87
Composição Auxiliar	67381 SINAPI	ARGAMASSA TRAÇO 1:4 (EM VOLUME DE CIMENTO E AREIA GROSSA ÚMIDA) COM ADIÇÃO DE EMULSÃO POLIMÉRICA PARA CHAPISCO, REV. APLIC. PREPARO MANUAL, AF_06/2016	SEDI - SERVIÇOS DIVERSOS	m²	0,00	R\$	1.416,51	R\$	2,12
Composição Auxiliar	88316 SINAPI	SERVENTE COM ENCARGOS COMPLEMENTARES	SEDI - SERVIÇOS DIVERSOS	H	0,00	R\$	13,31	R\$	0,06
Composição Auxiliar	88309 SINAPI	PEDREIRO COM ENCARGOS COMPLEMENTARES	SEDI - SERVIÇOS DIVERSOS	H	0,04	R\$	16,89	R\$	0,70
6.2	Código Banco	Descrição	Tipo	Und	Quant.	Valor Unit	Total		
Composição	87529 SINAPI	MASSA ÚNICA, PARA RECEBIMENTO DE PINTURA, EM ARGAMASSA TRAÇO 1:2:8, PREPARO MECÂNICO COM BETONEIRA 400L APLICADA MANUALMENTE EM FACES INTERNAS DE PAREDES, ESPESSURA DE 20MM, COM EXECUÇÃO DE TALISCAS, AF_06/2014	REVE - REVESTIMENTO E TRATAMENTO DE SUPERFÍCIES	m²	1,00	R\$	20,20	R\$	20,20
Composição Auxiliar	87292 SINAPI	ARGAMASSA TRAÇO 1:2:8 (EM VOLUME DE CIMENTO, CAL E AREIA MÉDIA ÚMIDA) PARA EMBOÇO/MASSA ÚNICA/ASSENTAMENTO DE ALVENARIA DE VEDAÇÃO, PREPARO MECÂNICO COM BETONEIRA 400 L, AF_06/2014	SEDI - SERVIÇOS DIVERSOS	m²	0,04	R\$	268,54	R\$	10,69
Composição Auxiliar	88316 SINAPI	SERVENTE COM ENCARGOS COMPLEMENTARES	SEDI - SERVIÇOS DIVERSOS	H	0,17	R\$	13,31	R\$	2,27
Composição Auxiliar	88309 SINAPI	PEDREIRO COM ENCARGOS COMPLEMENTARES	SEDI - SERVIÇOS DIVERSOS	H	0,47	R\$	16,89	R\$	7,84
6.3	Código Banco	Descrição	Tipo	Und	Quant.	Valor Unit	Total		
Composição	87527 SINAPI	EMBOÇO, PARA RECEBIMENTO DE CERÂMICA, EM ARGAMASSA TRAÇO 1:2:8, PREPARO MECÂNICO COM BETONEIRA 400L, APLICADO MANUALMENTE EM FACES INTERNAS DE PAREDES, PARA AMBIENTE COM ÁREA MENOR QUE 5M², ESPESSURA DE 20MM, COM EXECUÇÃO DE TALISCAS, AF_06/2014	REVE - REVESTIMENTO E TRATAMENTO DE SUPERFÍCIES	m²	1,00	R\$	22,57	R\$	22,57
Composição Auxiliar	87292 SINAPI	ARGAMASSA TRAÇO 1:2:8 (EM VOLUME DE CIMENTO, CAL E AREIA MÉDIA ÚMIDA) PARA EMBOÇO/MASSA ÚNICA/ASSENTAMENTO DE ALVENARIA DE VEDAÇÃO, PREPARO MECÂNICO COM BETONEIRA 400 L, AF_06/2014	SEDI - SERVIÇOS DIVERSOS	m²	0,04	R\$	268,54	R\$	10,69
Composição Auxiliar	88316 SINAPI	SERVENTE COM ENCARGOS COMPLEMENTARES	SEDI - SERVIÇOS DIVERSOS	H	0,21	R\$	13,31	R\$	2,80
Composição Auxiliar	88309 SINAPI	PEDREIRO COM ENCARGOS COMPLEMENTARES	SEDI - SERVIÇOS DIVERSOS	H	0,58	R\$	16,89	R\$	9,88
6.4	Código Banco	Descrição	Tipo	Und	Quant.	Valor Unit	Total		
Composição	89168 SINAPI	(COMPOSIÇÃO REPRESENTATIVA) DO SERVIÇO DE ALVENARIA DE VEDAÇÃO DE BLOCOS VAZADOS DE CERÂMICA DE 9X15X19CM (ESPESSURA 9CM), PARA EDIFICAÇÃO HABITACIONAL UNIFAMILIAR (CASA) E EDIFICAÇÃO PÚBLICA PADRÃO, AF_11/2014	PAISE - PAREDES/PAINÉIS	m²	1,00	R\$	55,00	R\$	55,00

Stela Maria Metelo Ragazzi
Cra: MT029617-D
Reg. Nac. Prof.: 1212848977

Composição Auxiliar	87518 SINAPI	ALVENARIA DE VEDAÇÃO DE BLOCOS CERÂMICOS FURADOS NA HORIZONTAL DE 9X19X19CM (ESPESSURA 9CM) DE PAREDES COM ÁREA LÍQUIDA MAIOR OU IGUAL A 6M² COM VÃOS E ARGAMASSA DE ASSENTAMENTO COM PREPARO EM BETONEIRA. AF_06/2014	PARE - PAREDES/PAINÉIS	m²	0,32	R\$ 52,46	R\$ 16,81
Composição Auxiliar	87511 SINAPI	ALVENARIA DE VEDAÇÃO DE BLOCOS CERÂMICOS FURADOS NA HORIZONTAL DE 9X19X19CM (ESPESSURA 9CM) DE PAREDES COM ÁREA LÍQUIDA MENOR QUE 6M² COM VÃOS E ARGAMASSA DE ASSENTAMENTO COM PREPARO EM BETONEIRA. AF_06/2014	PARE - PAREDES/PAINÉIS	m²	0,25	R\$ 63,12	R\$ 12,59
Composição Auxiliar	87495 SINAPI	ALVENARIA DE VEDAÇÃO DE BLOCOS CERÂMICOS FURADOS NA HORIZONTAL DE 9X19X19CM (ESPESSURA 9CM) DE PAREDES COM ÁREA LÍQUIDA MENOR QUE 6M² SEM VÃOS E ARGAMASSA DE ASSENTAMENTO COM PREPARO EM BETONEIRA. AF_06/2014	PARE - PAREDES/PAINÉIS	m²	0,23	R\$ 56,17	R\$ 13,11
Composição Auxiliar	87503 SINAPI	ALVENARIA DE VEDAÇÃO DE BLOCOS CERÂMICOS FURADOS NA HORIZONTAL DE 9X19X19CM (ESPESSURA 9CM) DE PAREDES COM ÁREA LÍQUIDA MAIOR OU IGUAL A 6M² SEM VÃOS E ARGAMASSA DE ASSENTAMENTO COM PREPARO EM BETONEIRA. AF_06/2014	PARE - PAREDES/PAINÉIS	m²	0,20	R\$ 48,78	R\$ 9,75
6.5	Código Banco	Descrição	Tipo	Und	Quant.	Valor Unit	Total
Composição	96359 SINAPI	PAREDE COM PLACAS DE GESSO ACARTONADO (DRYWALL), PARA USO INTERNO, COM DUAS FACES SIMPLES E ESTRUTURA METÁLICA COM GUIAS SIMPLES, COM VÃOS AF_09/2017_P	PARE - PAREDES/PAINÉIS	m²	1,00	R\$ 68,50	R\$ 68,50
Composição Auxiliar	88276 SINAPI	MONTADOR DE ESTRUTURA METÁLICA COM ENCARGOS COMPLEMENTARES	SEDI - SERVIÇOS DIVERSOS	H	0,63	R\$ 11,92	R\$ 7,48
Composição Auxiliar	88316 SINAPI	SERVENTE COM ENCARGOS COMPLEMENTARES	SEDI - SERVIÇOS DIVERSOS	H	0,16	R\$ 13,31	R\$ 2,08
Insumo	00039413 SINAPI	CHAPA DE GESSO ACARTONADO, STANDARD (S1), COR BRANCA, E = 12,5 MM, 1200 X 2400 MM (L X C)	Material	m²	2,11	R\$ 16,38	R\$ 34,49
Insumo	00039431 SINAPI	FITA DE PAPEL MICROPERFURADO, 50 X 150 MM, PARA TRATAMENTO DE JUNTAS DE CHAPA DE GESSO PARA DRYWALL	Material	M	2,50	R\$ 0,19	R\$ 0,47
Insumo	00039432 SINAPI	FITA DE PAPEL, REFORÇADA COM LAMINA DE METAL PARA REFORÇO DE CANTOS DE CHAPA DE GESSO PARA DRYWALL	Material	M	0,79	R\$ 2,42	R\$ 1,91
Insumo	00039434 SINAPI	MASSA DE REJUNTE EM PO PARA DRYWALL, A BASE DE GESSO, SECAGEM RÁPIDA, PARA TRATAMENTO DE JUNTAS DE CHAPA DE GESSO (COM ANEXO DE ÁGUA)	Equipamento	KG	1,03	R\$ 3,26	R\$ 3,36
Insumo	00039435 SINAPI	PARAFUSO DRY WALL, EM AÇO FOSFATIZADO, CABECA TROMBETA E PONTA AGULHA (TA), COMPRIMENTO 25 MM	Material	UN	20,01	R\$ 0,06	R\$ 1,00
Insumo	00039443 SINAPI	PARAFUSO DRY WALL, EM AÇO ZINCADO, CABECA LENTILHA E PONTA BROCA (LB), LARGURA 4,2 MM, COMPRIMENTO 13 MM	Material	UN	0,91	R\$ 0,12	R\$ 0,10
Insumo	00039415 SINAPI	PERFIL GUIA, FORMATO U, EM AÇO ZINCADO, PARA ESTRUTURA PAREDE DRYWALL, E = 0,5 MM, 70 X 3000 MM (L X C)	Material	M	0,91	R\$ 4,00	R\$ 3,63
Insumo	00039422 SINAPI	PERFIL MONTANTE, FORMATO C, EM AÇO ZINCADO, PARA ESTRUTURA PAREDE DRYWALL, E = 0,5 MM, 70 X 3000 MM (L X C)	Material	M	2,90	R\$ 4,54	R\$ 13,16
Insumo	00017586 SINAPI	PINO DE AÇO COM ARRUELA CÔNICA, DIÂMETRO ARRUELA = 23* MM E COM NESTE = 17* MM (AÇO INIBETÁ)	Material	CENTO	0,03	R\$ 28,28	R\$ 0,82
6.6	Código Banco	Descrição	Tipo	Und	Quant.	Valor Unit	Total
Composição	93202 SINAPI	FIXAÇÃO (ENCUNHAMENTO) DE ALVENARIA DE VEDAÇÃO COM TIJOLO MACIÇO AF_03/2016	FUES - FUNDAÇÕES E ESTRUTURAS	M	1,00	R\$ 14,81	R\$ 14,81
Composição Auxiliar	87294 SINAPI	ARGAMASSA TRAÇO 1:2:9 (EM VOLUME DE CIMENTO, CAL E AREIA MÉDIA) PARA EMBOÇO/MASSA ÚNICA/ASSENTAMENTO DE ALVENARIA DE VEDAÇÃO, PREPARO MECÂNICO COM BETONEIRA 600 L. AF_06/2016	SEDI - SERVIÇOS DIVERSOS	m³	0,01	R\$ 258,07	R\$ 1,34
Composição Auxiliar	88318 SINAPI	SERVENTE COM ENCARGOS COMPLEMENTARES	SEDI - SERVIÇOS DIVERSOS	H	0,11	R\$ 13,31	R\$ 1,41
Composição Auxiliar	88309 SINAPI	PEDREIRO COM ENCARGOS COMPLEMENTARES	SEDI - SERVIÇOS DIVERSOS	H	0,53	R\$ 16,09	R\$ 8,62
Insumo	00007258 SINAPI	TIJOLO CERÂMICO MACIÇO 15 X 10 X 20* CM	Material	UN	11,20	R\$ 0,20	R\$ 3,24
6.7	Código Banco	Descrição	Tipo	Und	Quant.	Valor Unit	Total
Composição	93188 SINAPI	VERGA MOLDADA IN LOCO EM CONCRETO PARA PORTAS COM ATÉ 1,5 M DE VÃO. AF_03/2016	FUES - FUNDAÇÕES E ESTRUTURAS	M	1,00	R\$ 31,97	R\$ 31,97
Composição Auxiliar	92270 SINAPI	FABRICAÇÃO DE FORMA PARA VIGAS, COM MADEIRA SERRADA, E = 25 MM. AF_12/2015	FUES - FUNDAÇÕES E ESTRUTURAS	m²	0,30	R\$ 41,60	R\$ 12,48
Composição Auxiliar	94970 SINAPI	CONCRETO FCK = 20MPa, TRAÇO 1:2,7:3 (CIMENTO/AREIA MÉDIA/BRITA 1) - PREPARO MECÂNICO COM BETONEIRA 600 L. AF_07/2016	FUES - FUNDAÇÕES E ESTRUTURAS	m³	0,01	R\$ 242,36	R\$ 2,90
Composição Auxiliar	92791 SINAPI	CORTE E DOBRA DE AÇO CA-60, DIÂMETRO DE 5,0 MM, UTILIZADO EM ESTRUTURAS DIVERSAS, EXCETO LAJES. AF_12/2015	FUES - FUNDAÇÕES E ESTRUTURAS	KG	0,31	R\$ 5,45	R\$ 1,67
Composição Auxiliar	88316 SINAPI	SERVENTE COM ENCARGOS COMPLEMENTARES	SEDI - SERVIÇOS DIVERSOS	H	0,13	R\$ 13,31	R\$ 2,66
Composição Auxiliar	88309 SINAPI	PEDREIRO COM ENCARGOS COMPLEMENTARES	SEDI - SERVIÇOS DIVERSOS	H	0,39	R\$ 16,89	R\$ 6,44
Insumo	00002692 SINAPI	DESMOLDANTE PROTETOR PARA FORMAS DE MADEIRA, DE BASE DE FOSFATO SÓDICO EM ÁGUA	Material	L	0,01	R\$ 3,76	R\$ 0,01
Insumo	00039617 SINAPI	ESPACADOR / DISTANCIADOR CIRCULAR COM ENTRADA LATERAL, EM PLÁSTICO, PARA VERGALHAO 4,2 A 12,5* MM, COBRIMENTO 20 MM	Material	UN	6,00	R\$ 0,10	R\$ 0,60
Insumo	00004491 SINAPI	PONTALETE DE MADEIRA NÃO APARELHADA 7,5 X 7,5* CM (3 X 3*) (DUAS LASTAS EQUIVALENTE DA REGIÃO)	Material	M	1,22	R\$ 4,35	R\$ 5,31
6.8	Código Banco	Descrição	Tipo	Und	Quant.	Valor Unit	Total
Composição	93189 SINAPI	VERGA MOLDADA IN LOCO EM CONCRETO PARA PORTAS COM MAIS DE 1,5 M DE VÃO. AF_03/2016	FUES - FUNDAÇÕES E ESTRUTURAS	M	1,00	R\$ 26,91	R\$ 36,91
Composição Auxiliar	92270 SINAPI	FABRICAÇÃO DE FORMA PARA VIGAS, COM MADEIRA SERRADA, E = 25 MM. AF_12/2015	FUES - FUNDAÇÕES E ESTRUTURAS	m²	0,40	R\$ 41,80	R\$ 16,64
Composição Auxiliar	94970 SINAPI	CONCRETO FCK = 20MPa, TRAÇO 1:2,7:3 (CIMENTO/AREIA MÉDIA/BRITA 1) - PREPARO MECÂNICO COM BETONEIRA 600 L. AF_07/2016	FUES - FUNDAÇÕES E ESTRUTURAS	m³	0,02	R\$ 242,36	R\$ 5,81
Composição Auxiliar	92793 SINAPI	CORTE E DOBRA DE AÇO CA-60, DIÂMETRO DE 6,0 MM, UTILIZADO EM ESTRUTURAS DIVERSAS, EXCETO LAJES. AF_12/2015	FUES - FUNDAÇÕES E ESTRUTURAS	KG	0,79	R\$ 6,12	R\$ 4,04
Composição Auxiliar	88318 SINAPI	SERVENTE COM ENCARGOS COMPLEMENTARES	SEDI - SERVIÇOS DIVERSOS	H	0,18	R\$ 13,31	R\$ 2,32
Composição Auxiliar	88309 SINAPI	PEDREIRO COM ENCARGOS COMPLEMENTARES	SEDI - SERVIÇOS DIVERSOS	H	0,35	R\$ 16,60	R\$ 5,84
Insumo	00002692 SINAPI	DESMOLDANTE PROTETOR PARA FORMAS DE MADEIRA, DE BASE DE FOSFATO SÓDICO EM ÁGUA	Material	L	0,01	R\$ 3,76	R\$ 0,02
Insumo	00039617 SINAPI	ESPACADOR / DISTANCIADOR CIRCULAR COM ENTRADA LATERAL, EM PLÁSTICO, PARA VERGALHAO 4,2 A 12,5* MM, COBRIMENTO 20 MM	Material	UN	6,00	R\$ 0,10	R\$ 0,60
Insumo	00004491 SINAPI	PONTALETE DE MADEIRA NÃO APARELHADA 7,5 X 7,5* CM (3 X 3*) (DUAS LASTAS EQUIVALENTE DA REGIÃO)	Material	M	0,38	R\$ 4,35	R\$ 1,64
6.9	Código Banco	Descrição	Tipo	Und	Quant.	Valor Unit	Total
Composição	93186 SINAPI	VERGA MOLDADA IN LOCO EM CONCRETO PARA JANELAS COM ATÉ 1,5 M DE VÃO. AF_03/2016	FUES - FUNDAÇÕES E ESTRUTURAS	M	1,00	R\$ 32,42	R\$ 32,42
Composição Auxiliar	92270 SINAPI	FABRICAÇÃO DE FORMA PARA VIGAS, COM MADEIRA SERRADA, E = 25 MM. AF_12/2015	FUES - FUNDAÇÕES E ESTRUTURAS	m²	0,35	R\$ 41,60	R\$ 14,56
Composição Auxiliar	94970 SINAPI	CONCRETO FCK = 20MPa, TRAÇO 1:2,7:3 (CIMENTO/AREIA MÉDIA/BRITA 1) - PREPARO MECÂNICO COM BETONEIRA 600 L. AF_07/2016	FUES - FUNDAÇÕES E ESTRUTURAS	m³	0,02	R\$ 242,36	R\$ 4,38

Stela Maria Metelo Ragazzi
Crea: MT029617-D
Reg. Nac. Prof.: 1212848977

Gr.

Composição Auxiliar	52792 SINAPI	CORTE E DOBRA DE AÇO CA-50, DIÂMETRO DE 6,3 MM, UTILIZADO EM ESTRUTURAS DIVERSAS, EXCETO LAJES, AF_12/2015	FUES - FUNDAÇÕES E ESTRUTURAS	KG	0,49	R\$ 5,28	R\$ 2,58
Composição Auxiliar	88316 SINAPI	SERVENTE COM ENCARGOS COMPLEMENTARES	SEDI - SERVIÇOS DIVERSOS	H	0,19	R\$ 13,31	R\$ 2,50
Composição Auxiliar	88309 SINAPI	PEDREIRO COM ENCARGOS COMPLEMENTARES	SEDI - SERVIÇOS DIVERSOS	H	0,39	R\$ 16,69	R\$ 6,27
Insumo	00002692 SINAPI	DESMOLDANTE PROTETOR PARA FORMAS DE MADEIRA, DE BASE DE FÓRMA FM III SINAPIA FM AG-IA	Material	L	0,01	R\$ 3,76	R\$ 0,02
Insumo	00039017 SINAPI	ESPACADOR / DISTANCIADOR CIRCULAR COM ENTRADA LATERAL, EM PLÁSTICO, PARA VERGALHAO 4,2 A 12,5" MM, COBRIMENTO 20 MM	Material	UN	6,09	R\$ 0,10	R\$ 0,60
Insumo	00004491 SINAPI	PONTALETE DE MADEIRA NÃO APARELHADA 7,5 X 7,5" CM (3 X 3") PINUS, LISTA CILINDRICAL ENTE DA REGIÃO	Material	M	0,35	R\$ 4,35	R\$ 1,53
6.10	Código Banco	Descrição	Tipo	Und	Quant.	Valor Unit	Total
Composição	93167 SINAPI	VERGA MOLDADA IN LOCO EM CONCRETO PARA JANELAS COM MAIS DE 1,5 M DE VÃO, AF_03/2016	FUES - FUNDAÇÕES E ESTRUTURAS	M	1,09	R\$ 36,45	R\$ 36,45
Composição Auxiliar	92770 SINAPI	FABRICAÇÃO DE FORMA PARA VIGAS, COM MADEIRA SERRADA, E = 25 MM, AF_12/2015	FUES - FUNDAÇÕES E ESTRUTURAS	m²	0,40	R\$ 41,60	R\$ 16,64
Composição Auxiliar	94970 SINAPI	CONCRETO FCK = 20MPA, TRAÇO 1:2,7:3 (CIMENTO/ AREIA MÉDIA/ BRITA 1) - PREPARO MECÂNICO COM BETONEIRA 800 L, AF_07/2016	FUES - FUNDAÇÕES E ESTRUTURAS	m³	0,02	R\$ 242,36	R\$ 5,61
Composição Auxiliar	92763 SINAPI	CORTE E DOBRA DE AÇO CA-50, DIÂMETRO DE 8,0 MM, UTILIZADO EM ESTRUTURAS DIVERSAS, EXCETO LAJES, AF_12/2015	FUES - FUNDAÇÕES E ESTRUTURAS	KG	0,79	R\$ 5,12	R\$ 4,04
Composição Auxiliar	88316 SINAPI	SERVENTE COM ENCARGOS COMPLEMENTARES	SEDI - SERVIÇOS DIVERSOS	H	0,18	R\$ 13,31	R\$ 2,39
Composição Auxiliar	88309 SINAPI	PEDREIRO COM ENCARGOS COMPLEMENTARES	SEDI - SERVIÇOS DIVERSOS	H	0,36	R\$ 16,69	R\$ 6,00
Insumo	00002692 SINAPI	DESMOLDANTE PROTETOR PARA FORMAS DE MADEIRA, DE BASE DE FÓRMA FM III SINAPIA FM AG-IA	Material	L	0,01	R\$ 3,76	R\$ 0,02
Insumo	00039017 SINAPI	ESPACADOR / DISTANCIADOR CIRCULAR COM ENTRADA LATERAL, EM PLÁSTICO, PARA VERGALHAO 4,2 A 12,5" MM, COBRIMENTO 20 MM	Material	UN	6,09	R\$ 0,10	R\$ 0,60
Insumo	00004491 SINAPI	PONTALETE DE MADEIRA NÃO APARELHADA 7,5 X 7,5" CM (3 X 3") PINUS, LISTA CILINDRICAL ENTE DA REGIÃO	Material	M	0,22	R\$ 4,35	R\$ 0,55
6.11	Código Banco	Descrição	Tipo	Und	Quant.	Valor Unit	Total
Composição	93194 SINAPI	CONTRAVERGA PRÉ-MOLDADA PARA VÃOS DE ATÉ 1,5 M DE COBRIMENTO, AF_03/2016	FUES - FUNDAÇÕES E ESTRUTURAS	M	1,00	R\$ 17,62	R\$ 17,62
Composição Auxiliar	92770 SINAPI	FABRICAÇÃO DE FORMA PARA VIGAS, COM MADEIRA SERRADA, E = 25 MM, AF_12/2015	FUES - FUNDAÇÕES E ESTRUTURAS	m²	0,16	R\$ 41,60	R\$ 6,82
Composição Auxiliar	94970 SINAPI	CONCRETO FCK = 20MPA, TRAÇO 1:2,7:3 (CIMENTO/ AREIA MÉDIA/ BRITA 1) - PREPARO MECÂNICO COM BETONEIRA 800 L, AF_07/2016	FUES - FUNDAÇÕES E ESTRUTURAS	m³	0,02	R\$ 242,36	R\$ 4,36
Composição Auxiliar	92792 SINAPI	CORTE E DOBRA DE AÇO CA-50, DIÂMETRO DE 6,3 MM, UTILIZADO EM ESTRUTURAS DIVERSAS, EXCETO LAJES, AF_12/2015	FUES - FUNDAÇÕES E ESTRUTURAS	KG	0,49	R\$ 5,28	R\$ 2,58
Composição Auxiliar	87294 SINAPI	ARGAMASSA TRAÇO 1:2:9 (EM VOLUME DE CIMENTO, CAL E AREIA MÉDIA ÚMIDA) PARA EMBOÇO/MASSA ÚNICA/ASSENTAMENTO DE ALVENARIA DE VEDAÇÃO, PREPARO MECÂNICO COM BETONEIRA 800 L, AF_08/2019	SEDI - SERVIÇOS DIVERSOS	m³	0,00	R\$ 258,07	R\$ 0,49
Composição Auxiliar	88316 SINAPI	SERVENTE COM ENCARGOS COMPLEMENTARES	SEDI - SERVIÇOS DIVERSOS	H	0,10	R\$ 13,31	R\$ 1,35
Composição Auxiliar	88309 SINAPI	PEDREIRO COM ENCARGOS COMPLEMENTARES	SEDI - SERVIÇOS DIVERSOS	H	0,08	R\$ 16,69	R\$ 1,40
Insumo	00002692 SINAPI	DESMOLDANTE PROTETOR PARA FORMAS DE MADEIRA, DE BASE DE FÓRMA FM III SINAPIA FM AG-IA	Material	L	0,01	R\$ 3,76	R\$ 0,02
Insumo	00039017 SINAPI	ESPACADOR / DISTANCIADOR CIRCULAR COM ENTRADA LATERAL, EM PLÁSTICO, PARA VERGALHAO 4,2 A 12,5" MM, COBRIMENTO 20 MM	Material	UN	6,09	R\$ 0,10	R\$ 0,60
6.12	Código Banco	Descrição	Tipo	Und	Quant.	Valor Unit	Total
Composição	93195 SINAPI	CONTRAVERGA PRÉ-MOLDADA PARA VÃOS DE MAIS DE 1,5 M DE COBRIMENTO, AF_03/2016	FUES - FUNDAÇÕES E ESTRUTURAS	M	1,00	R\$ 20,74	R\$ 20,74
Composição Auxiliar	92770 SINAPI	FABRICAÇÃO DE FORMA PARA VIGAS, COM MADEIRA SERRADA, E = 25 MM, AF_12/2015	FUES - FUNDAÇÕES E ESTRUTURAS	m²	0,21	R\$ 41,60	R\$ 8,86
Composição Auxiliar	94970 SINAPI	CONCRETO FCK = 20MPA, TRAÇO 1:2,7:3 (CIMENTO/ AREIA MÉDIA/ BRITA 1) - PREPARO MECÂNICO COM BETONEIRA 800 L, AF_07/2016	FUES - FUNDAÇÕES E ESTRUTURAS	m³	0,02	R\$ 242,36	R\$ 5,81
Composição Auxiliar	92792 SINAPI	CORTE E DOBRA DE AÇO CA-50, DIÂMETRO DE 6,3 MM, UTILIZADO EM ESTRUTURAS DIVERSAS, EXCETO LAJES, AF_12/2015	FUES - FUNDAÇÕES E ESTRUTURAS	KG	0,49	R\$ 5,28	R\$ 2,58
Composição Auxiliar	87294 SINAPI	ARGAMASSA TRAÇO 1:2:9 (EM VOLUME DE CIMENTO, CAL E AREIA MÉDIA ÚMIDA) PARA EMBOÇO/MASSA ÚNICA/ASSENTAMENTO DE ALVENARIA DE VEDAÇÃO, PREPARO MECÂNICO COM BETONEIRA 800 L, AF_08/2019	SEDI - SERVIÇOS DIVERSOS	m³	0,00	R\$ 258,07	R\$ 0,49
Composição Auxiliar	88316 SINAPI	SERVENTE COM ENCARGOS COMPLEMENTARES	SEDI - SERVIÇOS DIVERSOS	H	0,03	R\$ 13,31	R\$ 1,25
Composição Auxiliar	88309 SINAPI	PEDREIRO COM ENCARGOS COMPLEMENTARES	SEDI - SERVIÇOS DIVERSOS	H	0,07	R\$ 16,69	R\$ 1,13
Insumo	00002692 SINAPI	DESMOLDANTE PROTETOR PARA FORMAS DE MADEIRA, DE BASE DE FÓRMA FM III SINAPIA FM AG-IA	Material	L	0,01	R\$ 3,76	R\$ 0,02
Insumo	00039017 SINAPI	ESPACADOR / DISTANCIADOR CIRCULAR COM ENTRADA LATERAL, EM PLÁSTICO, PARA VERGALHAO 4,2 A 12,5" MM, COBRIMENTO 20 MM	Material	UN	6,09	R\$ 0,10	R\$ 0,60
6.13	Código Banco	Descrição	Tipo	Und	Quant.	Valor Unit	Total
Composição	87882 SINAPI	CHAPISCO APLICADO NO TETO, COM ROLO PARA TEXTURA ACRÍLICA, ARGAMASSA TRAÇO 1:4 E EMULSÃO POLIMÉRICA (ADESIVO) COM PREPARO EM BETONEIRA 400L, AF_06/2014	REVE - REVESTIMENTO E TRATAMENTO DE SUPERFÍCIES	m²	1,00	R\$ 2,68	R\$ 2,68
Composição Auxiliar	87325 SINAPI	ARGAMASSA TRAÇO 1:4 (EM VOLUME DE CIMENTO E AREIA GROSSA ÚMIDA) COM ADIÇÃO DE EMULSÃO POLIMÉRICA PARA CHAPISCO ROLADO, PREPARO MECÂNICO COM BETONEIRA 400 L, AF_05/2019	SEDI - SERVIÇOS DIVERSOS	m³	0,00	R\$ 1.339,99	R\$ 2,00
Composição Auxiliar	88316 SINAPI	SERVENTE COM ENCARGOS COMPLEMENTARES	SEDI - SERVIÇOS DIVERSOS	H	0,09	R\$ 13,31	R\$ 0,05
Composição Auxiliar	88309 SINAPI	PEDREIRO COM ENCARGOS COMPLEMENTARES	SEDI - SERVIÇOS DIVERSOS	H	0,04	R\$ 16,69	R\$ 0,63
6.14	Código Banco	Descrição	Tipo	Und	Quant.	Valor Unit	Total
Composição	90407 SINAPI	MASSA ÚNICA, PARA RECEBIMENTO DE PINTURA, EM ARGAMASSA TRAÇO 1:2:8, PREPARO MANUAL, APLICADA MANUALMENTE EM TETO, ESPESURA DE 20MM, COM EXECUÇÃO DE TALISCAS, AF_03/2015	REVE - REVESTIMENTO E TRATAMENTO DE SUPERFÍCIES	m²	1,00	R\$ 30,43	R\$ 30,43
Composição Auxiliar	87369 SINAPI	ARGAMASSA TRAÇO 1:2:8 (EM VOLUME DE CIMENTO, CAL E AREIA MÉDIA ÚMIDA) PARA EMBOÇO/MASSA ÚNICA/ASSENTAMENTO DE ALVENARIA DE VEDAÇÃO, PREPARO MANUAL, AF_08/2019	SEDI - SERVIÇOS DIVERSOS	m³	0,04	R\$ 356,80	R\$ 13,41
Composição Auxiliar	88316 SINAPI	SERVENTE COM ENCARGOS COMPLEMENTARES	SEDI - SERVIÇOS DIVERSOS	H	0,23	R\$ 13,31	R\$ 3,84
Composição Auxiliar	88309 SINAPI	PEDREIRO COM ENCARGOS COMPLEMENTARES	SEDI - SERVIÇOS DIVERSOS	H	0,79	R\$ 16,69	R\$ 13,18
6.15	Código Banco	Descrição	Tipo	Und	Quant.	Valor Unit	Total

Stela Maria Metelo Ragazzi
Cred: MT029617-D
Reg. Nº Prof.: 1212848977

Composição	ABC 501 Próprio	AD. DA SINAPI (87769) - REQUADRO DE TUBULAÇÃO DE ÁGUAS PLUVIAIS UTILIZANDO EMBOÇO OU MASSA ÚNICA EM ARGAMASSA TRAÇO 1:2:8. PREPARO MANUAL. APLICADA MANUALMENTE E COM USO DE TELA CONTRA FISSURA, ESPESSURA 50 MM	SEDI - SERVIÇOS DIVERSOS	m²	1,00	R\$ 62,07	R\$ 62,07
Composição Auxiliar	87369 SINAPI	ARGAMASSA TRAÇO 1:2:8 (EM VOLUME DE CIMENTO, CAL E AREIA MÉDIA ÚMIDA) PARA EMBOÇO/MASSA ÚNICA/ASSENTAMENTO DE ALVENARIA DE VEDAÇÃO. PREPARO MANUAL. AF_08/2019	SEDI - SERVIÇOS DIVERSOS	m²	0,09	R\$ 398,80	R\$ 20,73
Composição Auxiliar	88309 SINAPI	PEDREIRO COM ENCARGOS COMPLEMENTARES	SEDI - SERVIÇOS DIVERSOS	H	1,33	R\$ 16,69	R\$ 22,19
Composição Auxiliar	88316 SINAPI	SERVEANTE COM ENCARGOS COMPLEMENTARES	SEDI - SERVIÇOS DIVERSOS	H	1,33	R\$ 13,31	R\$ 17,70
Composição Auxiliar Insumo	00037411 SINAPI	TELA DE AÇO SOLDADA GALVANIZADA/ZINCADA PARA ALVENARIA, FIO D 11,2x11MM, MALHA 25 X 25 MM	Material	m²	0,14	R\$ 10,49	R\$ 1,45
7.1	Código Banco	Descrição	Tipo	Und	Quant.	Valor Unit	Total
Composição	ABC 051 Próprio	AD. DA SBC (150346) - RODAPE MARMORITE OU GRANULITE ESCURO - FORNECIMENTO E INSTALAÇÃO	SEDI - SERVIÇOS DIVERSOS	M	1,00	R\$ 30,91	R\$ 30,91
Composição Auxiliar	88309 SINAPI	PEDREIRO COM ENCARGOS COMPLEMENTARES	SEDI - SERVIÇOS DIVERSOS	H	0,32	R\$ 16,66	R\$ 5,32
Composição Auxiliar	88316 SINAPI	SERVEANTE COM ENCARGOS COMPLEMENTARES	SEDI - SERVIÇOS DIVERSOS	H	0,27	R\$ 13,31	R\$ 3,54
Composição Auxiliar Insumo	00034680 SINAPI	RODAPE PRE-MOLDADO DE GRANULITE, MARMORITE OU GRANITINA L= 10 CM	Material	M	1,00	R\$ 21,06	R\$ 21,06
Insumo	00000367 SINAPI	AREIA GROSSA - POSTO JAZIDA/FORNECEDOR (RETIRADO NA JAZIDA, SEM TRANSPORTE)	Material	m³	0,00	R\$ 47,88	R\$ 0,14
Insumo	00013284 SINAPI	CIMENTO PORTLAND DE ALTO FORNO (AF) CP III-32	Material	KG	0,76	R\$ 0,33	R\$ 0,25
7.2	Código Banco	Descrição	Tipo	Und	Quant.	Valor Unit	Total
Composição	84191 SINAPI	PISO EM GRANULITE, MARMORITE OU GRANITINA ESPESSURA 0 MM. INCL. USO DE BINTAS DE 08 ATACA) PLÁSTICAS	PISO - PISOS	m²	1,00	R\$ 84,89	R\$ 84,89
Composição Auxiliar	87373 SINAPI	ARGAMASSA TRAÇO 1:4 (EM VOLUME DE CIMENTO E AREIA MÉDIA ÚMIDA) PARA CONTRAPISO. PREPARO MANUAL. AF_08/2019	SEDI - SERVIÇOS DIVERSOS	m²	0,02	R\$ 398,11	R\$ 7,70
Composição Auxiliar	88316 SINAPI	SERVEANTE COM ENCARGOS COMPLEMENTARES	SEDI - SERVIÇOS DIVERSOS	H	0,30	R\$ 13,31	R\$ 3,99
Composição Auxiliar	88309 SINAPI	PEDREIRO COM ENCARGOS COMPLEMENTARES	SEDI - SERVIÇOS DIVERSOS	H	0,60	R\$ 16,69	R\$ 10,01
Composição Auxiliar Insumo	00001671 SINAPI	JUNTA PLÁSTICA DE DILATAÇÃO PARA PISOS, COR CINZA. 17 X 3 MM (ALTURA X ESPESSURA)	Material	M	1,00	R\$ 0,69	R\$ 0,69
Insumo	00004766 SINAPI	PISO EM GRANULITE, MARMORITE OU GRANITINA, ADREGADO COR PRETO, CINZA, PALHA OU BRANCO, E= 15* MM (INCLUIDO EXECUÇÃO)	Material	m²	1,00	R\$ 62,30	R\$ 62,30
7.3	Código Banco	Descrição	Tipo	Und	Quant.	Valor Unit	Total
Composição	94886 SINAPI	EXECUÇÃO DE PASSEIO (CALÇADA) OU PISO DE CONCRETO COM CONCRETO MOLDADO IN LOCO, FEITO EM OBRA, ACABAMENTO CONVENCIONAL, ESPESSURA 10 CM, ARMADO. AF_07/2016	PISO - PISOS	m²	1,00	R\$ 67,27	R\$ 67,27
Composição Auxiliar	94964 SINAPI	CONCRETO FCK = 20MPa, TRAÇO 1:2,7:3 (CIMENTO: AREIA MÉDIA: BRITA 1) - PREPARO MECÂNICO COM BETONEIRA 400 L. AF_07/2016	FUND. - FUNDAÇÕES E ESTRUTURAS	m³	0,12	R\$ 250,04	R\$ 30,32
Composição Auxiliar	88262 SINAPI	CARPINTERO DE FORMAS COM ENCARGOS COMPLEMENTARES	SEDI - SERVIÇOS DIVERSOS	H	0,23	R\$ 16,67	R\$ 3,73
Composição Auxiliar	88316 SINAPI	SERVEANTE COM ENCARGOS COMPLEMENTARES	SEDI - SERVIÇOS DIVERSOS	H	0,58	R\$ 13,31	R\$ 7,41
Composição Auxiliar	88309 SINAPI	PEDREIRO COM ENCARGOS COMPLEMENTARES	SEDI - SERVIÇOS DIVERSOS	H	0,35	R\$ 16,69	R\$ 5,83
Composição Auxiliar Insumo	00003777 SINAPI	LONA PLÁSTICA PRETA, E= 150 MICRA	Material	m²	1,13	R\$ 0,70	R\$ 0,78
Insumo	00004460 SINAPI	SARRAFO DE MADEIRA NÃO APARELHADA 2,5 X 10 CM, MACARANDUBA (ANCE) IM OU FOLIVAI ENTE DA REVÃO	Material	M	0,25	R\$ 4,09	R\$ 1,02
Insumo	00004517 SINAPI	SARRAFO DE MADEIRA NÃO APARELHADA 2,5 X 7,5 CM (1 X 3 7) PINUS, MISTA DE FOLIVAI ENTE DA REVÃO	Material	M	0,20	R\$ 1,56	R\$ 0,31
Insumo	00007156 SINAPI	TELA DE AÇO SOLDADA NERVURADA, CA-60, D-196, (3,11 KG/M2), DIÂMETRO DO FIO = 5,0 MM, LARGURA = 2,45 M, ESPACAMENTO DA MALHA = 12 X 20 CM	Material	m²	1,12	R\$ 16,19	R\$ 18,17
7.4	Código Banco	Descrição	Tipo	Und	Quant.	Valor Unit	Total
Composição	84088 SINAPI	PEITORIL EM MARMORE BRANCO, LARGURA DE 15CM, ASSENTADO COM ARGAMASSA TRAÇO 1:4 (CIMENTO E AREIA MÉDIA). PREPARO MANUAL DA ARGAMASSA	REVE - REVESTIMENTO E TRATAMENTO DE SUPERFÍCIES	M	1,00	R\$ 73,82	R\$ 73,82
Composição Auxiliar	88631 SINAPI	ARGAMASSA TRAÇO 1:4 (EM VOLUME DE CIMENTO E AREIA MÉDIA ÚMIDA) PREPARO MANUAL. AF_08/2019	SEDI - SERVIÇOS DIVERSOS	m²	0,00	R\$ 314,32	R\$ 0,94
Composição Auxiliar	88274 SINAPI	MARMORISTA/GRANITEIRO COM ENCARGOS COMPLEMENTARES	SEDI - SERVIÇOS DIVERSOS	H	0,40	R\$ 16,91	R\$ 6,76
Composição Auxiliar	88316 SINAPI	SERVEANTE COM ENCARGOS COMPLEMENTARES	SEDI - SERVIÇOS DIVERSOS	H	0,40	R\$ 13,31	R\$ 5,32
Composição Auxiliar Insumo	00004826 SINAPI	PEITORIL EM MARMORE, POLIDO, BRANCO COMUM, L= 15* CM, E= 3* CM, COBRE RETO	Material	M	1,00	R\$ 60,90	R\$ 60,90
7.5	Código Banco	Descrição	Tipo	Und	Quant.	Valor Unit	Total
Composição	94310 SINAPI	ATERRO MANUAL DE VALAS COM SOLO ARGILÓ-ARENOSO E COMPACTAÇÃO MECANIZADA. AF_08/2016	MOV - MOVIMENTO DE TERRA	m³	1,00	R\$ 26,71	R\$ 26,71
Composição Auxiliar	5901 SINAPI	CAMINHÃO PIPA 10.000 L TRUCADO, PESO BRUTO TOTAL 23.000 KG, CARGA ÚTIL MÁXIMA 15.935 KG, DISTÂNCIA ENTRE EIXOS 4,9 M, POTÊNCIA 230 CV, INCLUSIVE TANQUE DE AÇO PARA TRANSPORTE DE ÁGUA - CHP DIURNO. AF_08/2014	CHOR - CUSTOS HORÁRIOS DE MÁQUINAS E EQUIPAMENTOS	CHP	0,01	R\$ 132,06	R\$ 0,79
Composição Auxiliar	91833 SINAPI	COMPACTADOR DE SOLOS DE PERCUSSÃO (SOQUETE) COM MOTOR A GASOLINA 4 TEMPOS, POTÊNCIA 4 CV - CHI DIURNO. AF_08/2015	CHOR - CUSTOS HORÁRIOS DE MÁQUINAS E EQUIPAMENTOS	CHI	0,27	R\$ 17,04	R\$ 4,68
Composição Auxiliar	5903 SINAPI	CAMINHÃO PIPA 10.000 L TRUCADO, PESO BRUTO TOTAL 23.000 KG, CARGA ÚTIL MÁXIMA 15.935 KG, DISTÂNCIA ENTRE EIXOS 4,9 M, POTÊNCIA 230 CV, INCLUSIVE TANQUE DE AÇO PARA TRANSPORTE DE ÁGUA - CHI DIURNO. AF_06/2014	CHOR - CUSTOS HORÁRIOS DE MÁQUINAS E EQUIPAMENTOS	CHI	0,00	R\$ 25,91	R\$ 0,07
Composição Auxiliar	91834 SINAPI	COMPACTADOR DE SOLOS DE PERCUSSÃO (SOQUETE) COM MOTOR A GASOLINA 4 TEMPOS, POTÊNCIA 4 CV - CHI DIURNO. AF_08/2015	CHOR - CUSTOS HORÁRIOS DE MÁQUINAS E EQUIPAMENTOS	CHI	0,25	R\$ 13,16	R\$ 3,34
Composição Auxiliar	88316 SINAPI	SERVEANTE COM ENCARGOS COMPLEMENTARES	SEDI - SERVIÇOS DIVERSOS	H	0,68	R\$ 13,31	R\$ 8,77
Composição Auxiliar Insumo	00006079 SINAPI	ARGILA, ARGILA VERMELHA OU ARGILA ARENOSA (RETIRADA NA JAZIDA, SEM TRANSPORTE)	Material	m³	1,25	R\$ 7,27	R\$ 9,08
8.1	Código Banco	Descrição	Tipo	Und	Quant.	Valor Unit	Total
Composição	83170 SINAPI	(COMPOSIÇÃO REPRESENTATIVA) DO SERVIÇO DE REVESTIMENTO CERÂMICO PARA PAREDES INTERNAS, MEIA PAREDE, OU PAREDE INTEIRA, PLACAS GRÊS OU SEMI-GRÊS DE 20X20 CM, PARA EDIFICAÇÕES HABITACIONAIS UNIFAMILIAR (CASAS) E EDIFICAÇÕES PÚBLICAS. AF_08/2014	REVE - REVESTIMENTO E TRATAMENTO DE SUPERFÍCIES	m²	1,00	R\$ 34,36	R\$ 34,36
Composição Auxiliar	87265 SINAPI	REVESTIMENTO CERÂMICO PARA PAREDES INTERNAS COM PLACAS TIPO ESMALTADA EXTRA DE DIMENSÕES 20X20 CM APLICADAS EM AMBIENTES DE ÁREA MAIOR QUE 5 M² NA ALTURA INTEIRA DAS PAREDES. AF_08/2014	REVE - REVESTIMENTO E TRATAMENTO DE SUPERFÍCIES	m²	0,28	R\$ 30,03	R\$ 8,65
Composição Auxiliar	87267 SINAPI	REVESTIMENTO CERÂMICO PARA PAREDES INTERNAS COM PLACAS TIPO ESMALTADA EXTRA DE DIMENSÕES 20X20 CM APLICADAS EM AMBIENTES DE ÁREA MAIOR QUE 5 M² A MEIA ALTURA DAS PAREDES. AF_08/2014	REVE - REVESTIMENTO E TRATAMENTO DE SUPERFÍCIES	m²	0,18	R\$ 35,33	R\$ 6,39

Stela Maria Metelo Ragazzi
Crea: MT029617-D
Reg. Nac. Prof.: 1212848977

Composição Auxiliar	87204 SINAPI	REVESTIMENTO CERÂMICO PARA PAREDES INTERNAS COM PLACAS TIPO ESMALTADA EXTRA DE DIMENSÕES 20X20 CM APLICADAS EM AMBIENTES DE ÁREA MENOR QUE 3 M² NA ALTURA INTEIRA DAS PAREDES. AF. 06/2014	REVE - REVESTIMENTO E TRATAMENTO DE SUPERFÍCIES	m²	0,47	R\$ 35,80	R\$ 15,73
Composição Auxiliar	87206 SINAPI	REVESTIMENTO CERÂMICO PARA PAREDES INTERNAS COM PLACAS TIPO ESMALTADA EXTRA DE DIMENSÕES 20X20 CM APLICADAS EM AMBIENTES DE ÁREA MENOR QUE 3 M² A MEIA ALTURA DAS PAREDES. AF. 06/2014	REVE - REVESTIMENTO E TRATAMENTO DE SUPERFÍCIES	m²	0,07	R\$ 37,87	R\$ 2,59
8.2	Código Banco	Descrição	Tipo	Und	Quant.	Valor Unit	Total
Composição	ABC 122 Próprio	AD. DA SINAPI (87449) - REVESTIMENTO EXTERNO EM BLOCOS VAZADOS DE CONCRETO DE 14X19X39CM (DEITADO) DE PAREDES, COM ARMAÇÃO DE REFORÇO A CADA 5 FIADAS E ARGAMASSA DE ASSENTAMENTO COM PREPARO EM BETONEIRA - FORNECIMENTO E INSTALAÇÃO	SEDI - SERVIÇOS DIVERSOS	m²	1,00	R\$ 107,91	R\$ 107,91
Composição Auxiliar	87202 SINAPI	ARGAMASSA TRAÇO 1:2:8 (EM VOLUME DE CIMENTO, CAL E AREIA MÉDIA ÚMIDA) PARA EMBOÇO/VASSA ÚNICA/ASSENTAMENTO DE ALVENARIA DE VEDAÇÃO, PREPARO MECÂNICO COM BETONEIRA 400 L. AF. 06/2014	SEDI - SERVIÇOS DIVERSOS	m³	0,02	R\$ 268,84	R\$ 5,42
Composição Auxiliar	88309 SINAPI	PEDREIRO COM ENCARGOS COMPLEMENTARES	SEDI - SERVIÇOS DIVERSOS	H	0,93	R\$ 16,89	R\$ 15,52
Composição Auxiliar	88310 SINAPI	SERVEUTE COM ENCARGOS COMPLEMENTARES	SEDI - SERVIÇOS DIVERSOS	H	0,50	R\$ 13,31	R\$ 6,50
Composição Auxiliar	91601 SINAPI	ARMAÇÃO DO SISTEMA DE PAREDES DE CONCRETO, EXECUTADA COMO REFORÇO: VERGALHÃO DE 6,3 MM DE DIAMETRO. AF. 06/2019	FUES - FUNDACÕES E ESTRUTURAS	KG	0,50	R\$ 6,36	R\$ 3,19
Composição Auxiliar	ABC 123 Próprio	AD. DA SBC (188011) - PINTURA SILICONE HIDROFUGANTE PROTETOR PARA SUPERFÍCIES EXPOSTAS - FORNECIMENTO E INSTALAÇÃO	SEDI - SERVIÇOS DIVERSOS	m²	3,00	R\$ 12,79	R\$ 38,27
Insumo	00030651 SINAPI	BLOCO VEDADO CONCRETO 14 X 19 X 39 CM (CLASSE C - NBR 6116)	Material	UN	20,09	R\$ 1,78	R\$ 35,80
Insumo	00034547 SINAPI	TELA DE AÇO SOLDADA GALVANIZADA/ZINCADA PARA ALVENARIA. FIO Ø = 1,20 A 1,70 MM, MALHA 15 X 15 MM, (C X L) 50 X 12" CM	Material	M	0,70	R\$ 2,27	R\$ 1,78
Insumo	00037265 SINAPI	PINO DE AÇO COM FURO, HASTE = 27 MM (AÇO DIRETA)	Material	CENTO	0,02	R\$ 24,32	R\$ 0,45
8.3	Código Banco	Descrição	Tipo	Und	Quant.	Valor Unit	Total
Composição	87242 SINAPI	REVESTIMENTO CERÂMICO PARA PAREDES EXTERNAS EM PASTILHAS DE PORCELANA 5 X 5 CM (PLACAS DE 30 X 30 CM), ALINHADAS A PRUMO, APLICADO EM PANOS COM VÃOS. AF. 06/2014	REVE - REVESTIMENTO E TRATAMENTO DE SUPERFÍCIES	m²	1,00	R\$ 157,90	R\$ 157,90
Composição Auxiliar	88256 SINAPI	AZUL FIJISTA OU LADRILHISTA COM ENCARGOS COMPLEMENTARES	SEDI - SERVIÇOS DIVERSOS	H	1,29	R\$ 16,64	R\$ 21,45
Composição Auxiliar	88316 SINAPI	SERVEUTE COM ENCARGOS COMPLEMENTARES	SEDI - SERVIÇOS DIVERSOS	H	0,65	R\$ 13,31	R\$ 8,65
Insumo	00037596 SINAPI	ARGAMASSA COLANTE TIPO ACIII E	Material	KG	7,69	R\$ 2,30	R\$ 17,68
Insumo	00036831 SINAPI	PASTILHA CERÂMICA/PORCELANA, REVEST INT.EXT E. PISCINA, CORES DIFERENTES 5 X 5 CM	Material	m²	1,16	R\$ 84,93	R\$ 110,11
9.1.1	Código Banco	Descrição	Tipo	Und	Quant.	Valor Unit	Total
Composição	88485 SINAPI	APLICAÇÃO DE FUNDO SELADOR ACRÍLICO EM PAREDES, UMA DEMÃO. AF. 06/2014	PINT - PINTURAS	m²	1,00	R\$ 1,34	R\$ 1,34
Composição Auxiliar	88310 SINAPI	PINTOR COM ENCARGOS COMPLEMENTARES	SEDI - SERVIÇOS DIVERSOS	H	0,04	R\$ 17,55	R\$ 0,88
Composição Auxiliar	88316 SINAPI	SERVEUTE COM ENCARGOS COMPLEMENTARES	SEDI - SERVIÇOS DIVERSOS	H	0,01	R\$ 13,31	R\$ 0,18
Insumo	00006085 SINAPI	SELADOR ACRÍLICO PAREDES INTERNAS/EXTERNAS	Material	L	0,15	R\$ 3,03	R\$ 0,45
9.1.2	Código Banco	Descrição	Tipo	Und	Quant.	Valor Unit	Total
Composição	88423 SINAPI	APLICAÇÃO MANUAL DE PINTURA COM TINTA TEXTURIZADA ACRÍLICA EM PAREDES EXTERNAS DE CASAS, UMA COR. AF. 06/2014	PINT - PINTURAS	m²	1,00	R\$ 13,21	R\$ 13,21
Composição Auxiliar	88310 SINAPI	PINTOR COM ENCARGOS COMPLEMENTARES	SEDI - SERVIÇOS DIVERSOS	H	0,18	R\$ 17,55	R\$ 3,08
Composição Auxiliar	88316 SINAPI	SERVEUTE COM ENCARGOS COMPLEMENTARES	SEDI - SERVIÇOS DIVERSOS	H	0,04	R\$ 13,31	R\$ 0,58
Insumo	00038877 SINAPI	MASSA PARA TEXTURA LISA DE BASE ACRÍLICA, USO INTERNO E EXTERNO	Material	KG	1,94	R\$ 4,63	R\$ 9,56
9.1.3	Código Banco	Descrição	Tipo	Und	Quant.	Valor Unit	Total
Composição	88489 SINAPI	APLICAÇÃO MANUAL DE PINTURA COM TINTA LÁTEX ACRÍLICA EM PAREDES, DUAS DEMÃOS. AF. 06/2014	PINT - PINTURAS	m²	1,00	R\$ 9,47	R\$ 9,47
Composição Auxiliar	88310 SINAPI	PINTOR COM ENCARGOS COMPLEMENTARES	SEDI - SERVIÇOS DIVERSOS	H	0,19	R\$ 17,55	R\$ 3,28
Composição Auxiliar	88316 SINAPI	SERVEUTE COM ENCARGOS COMPLEMENTARES	SEDI - SERVIÇOS DIVERSOS	H	0,07	R\$ 13,31	R\$ 0,91
Insumo	00007356 SINAPI	TINTA ACRÍLICA PREMIUM, COR BRANCO FOSCO	Material	L	0,33	R\$ 16,01	R\$ 5,28
9.1.4	Código Banco	Descrição	Tipo	Und	Quant.	Valor Unit	Total
Composição	88497 SINAPI	APLICAÇÃO E LIXAMENTO DE MASSA LÁTEX EM PAREDES, DUAS DEMÃOS. AF. 06/2014	PINT - PINTURAS	m²	1,00	R\$ 9,68	R\$ 9,68
Composição Auxiliar	88310 SINAPI	PINTOR COM ENCARGOS COMPLEMENTARES	SEDI - SERVIÇOS DIVERSOS	H	0,31	R\$ 17,55	R\$ 5,47
Composição Auxiliar	88316 SINAPI	SERVEUTE COM ENCARGOS COMPLEMENTARES	SEDI - SERVIÇOS DIVERSOS	H	0,11	R\$ 13,31	R\$ 1,51
Insumo	00004051 SINAPI	EM PROCESSO DE DESATIVACAO! MASSA CORRIDA PVA PARA PAREDES INTERNAS	Material	18L	0,05	R\$ 54,43	R\$ 2,66
Insumo	00003767 SINAPI	EM PROCESSO DE DESATIVACAO! TINTA LÁTEX PVA PREMIUM, COR BRANCA	Material	UN	0,10	R\$ 0,48	R\$ 0,04
9.2.1	Código Banco	Descrição	Tipo	Und	Quant.	Valor Unit	Total
Composição	88484 SINAPI	APLICAÇÃO DE FUNDO SELADOR ACRÍLICO EM TETO, UMA DEMÃO. AF. 06/2014	PINT - PINTURAS	m²	1,00	R\$ 1,62	R\$ 1,62
Composição Auxiliar	88310 SINAPI	PINTOR COM ENCARGOS COMPLEMENTARES	SEDI - SERVIÇOS DIVERSOS	H	0,05	R\$ 17,55	R\$ 0,89
Composição Auxiliar	88316 SINAPI	SERVEUTE COM ENCARGOS COMPLEMENTARES	SEDI - SERVIÇOS DIVERSOS	H	0,02	R\$ 13,31	R\$ 0,25
Insumo	00009085 SINAPI	SELADOR ACRÍLICO PAREDES INTERNAS/EXTERNAS	Material	L	0,16	R\$ 3,03	R\$ 0,48
9.2.2	Código Banco	Descrição	Tipo	Und	Quant.	Valor Unit	Total
Composição	88490 SINAPI	APLICAÇÃO MECÂNICA DE PINTURA COM TINTA LÁTEX PVA EM TETO, DUAS DEMÃOS. AF. 06/2014	PINT - PINTURAS	m²	1,00	R\$ 6,04	R\$ 6,04
Composição Auxiliar	95219 SINAPI	PULVERIZADOR DE TINTA ELÉTRICO/MAQUINA DE PINTURA AIRLESS, VAZÃO 7 L/MN - CHP DIÁRIO. AF. 06/2016	CHOR - CUSTOS HORÁRIOS DE CHOR - CUSTOS HORÁRIOS DE	CHI	0,04	R\$ 17,99	R\$ 0,63
Composição Auxiliar	95216 SINAPI	PULVERIZADOR DE TINTA ELÉTRICO/MAQUINA DE PINTURA AIRLESS, VAZÃO 7 L/MN - CHP DIÁRIO. AF. 06/2016	CHOR - CUSTOS HORÁRIOS DE	CHP	0,01	R\$ 16,65	R\$ 0,10
Composição Auxiliar	88316 SINAPI	SERVEUTE COM ENCARGOS COMPLEMENTARES	SEDI - SERVIÇOS DIVERSOS	H	0,02	R\$ 13,31	R\$ 0,19
Insumo	00007345 SINAPI	EM PROCESSO DE DESATIVACAO! TINTA LÁTEX PVA PREMIUM, COR BRANCA	Material	L	0,37	R\$ 13,84	R\$ 5,12
9.2.3	Código Banco	Descrição	Tipo	Und	Quant.	Valor Unit	Total
Composição	88496 SINAPI	APLICAÇÃO E LIXAMENTO DE MASSA LÁTEX EM TETO, DUAS DEMÃOS. AF. 06/2014	PINT - PINTURAS	m²	1,00	R\$ 17,77	R\$ 17,77
Composição Auxiliar	88310 SINAPI	PINTOR COM ENCARGOS COMPLEMENTARES	SEDI - SERVIÇOS DIVERSOS	H	0,67	R\$ 17,55	R\$ 11,79

Stela Maria Metelo Ragazzi
Crea: MT029617-D
Reg. Nac. Prof.: 1212848977

Composição Auxiliar Insumo	88316 SINAPI	SERVENTE COM ENCARGOS COMPLEMENTARES	SEDI - SERVIÇOS DIVERSOS	H	0,25	R\$	13,31	R\$	3,28
Insumo	00004051 SINAPI	EM PROCESSO DE DESATIVACAO! MASSA CORRIDA PVA PARA PARAFUSOS INTERNAS	Materiais	18L	0,05	R\$	51,43	R\$	2,86
Insumo	00003767 SINAPI	LIXA EM FOLHA PARA PAREDE OU MADEIRA, NUMERO 120 (COR VERDE CLARA)	Materiais	UN	0,10	R\$	0,48	R\$	0,04
10.1.1	Código Banco	Descrição	Tipo	Und	Quant.	Valor Unit	Total		
Composição	90790 SINAPI	PORTA-PRONTA DE MADEIRA, FOLHA LEVE OU MÉDIA, 80X210CM, FIXAÇÃO COM PREENCHIMENTO PARCIAL DE ESPUMA EXPANSIVA - FORNECIMENTO E INSTALAÇÃO. AF_08/2015 (P01)	ESQV - ESQUADRIAS/FERRAGE NS/VIDROS	UN	1,00	R\$	450,95	R\$	450,95
Composição Auxiliar	88261 SINAPI	CARPINTEIRO DE ESQUADRIA COM ENCARGOS COMPLEMENTARES	SEDI - SERVIÇOS DIVERSOS	H	0,58	R\$	17,77	R\$	8,86
Composição Auxiliar	88316 SINAPI	SERVENTE COM ENCARGOS COMPLEMENTARES	SEDI - SERVIÇOS DIVERSOS	H	0,28	R\$	13,31	R\$	3,70
Composição Auxiliar Insumo	00038124 SINAPI	ESPUMA EXPANSIVA DE POLIURETANO, APLICAÇÃO MANUAL - 500 ML	Materiais	UN	0,33	R\$	20,87	R\$	8,05
Insumo	00039452 SINAPI	KIT PORTA PRONTA DE MADEIRA, FOLHA MÉDIA (NBR 15630) DE 80 X 210 CM, E = 35 MM, NÚCLEO SARRAFEADO, ESTRUTURA USINADA PARA FECHADURA, CAPA LISA EM HDF, ACABAMENTO MELAMINCO BRANCO (INCLUI MARCO, ALIZARES E DOBRADICAS)	Materiais	UN	1,00	R\$	420,34	R\$	420,34
10.1.2	Código Banco	Descrição	Tipo	Und	Quant.	Valor Unit	Total		
Composição	90703 SINAPI	PORTA-PRONTA DE MADEIRA, FOLHA PESADA OU SUPERPESADA, 90X210CM, FIXAÇÃO COM PREENCHIMENTO TOTAL DE ESPUMA EXPANSIVA - FORNECIMENTO E INSTALAÇÃO. AF_08/2015 (P02)	ESQV - ESQUADRIAS/FERRAGE NS/VIDROS	UN	1,00	R\$	514,53	R\$	514,53
Composição Auxiliar	88261 SINAPI	CARPINTEIRO DE ESQUADRIA COM ENCARGOS COMPLEMENTARES	SEDI - SERVIÇOS DIVERSOS	H	0,93	R\$	17,77	R\$	16,50
Composição Auxiliar	88316 SINAPI	SERVENTE COM ENCARGOS COMPLEMENTARES	SEDI - SERVIÇOS DIVERSOS	H	0,47	R\$	13,31	R\$	8,18
Composição Auxiliar Insumo	00038124 SINAPI	ESPUMA EXPANSIVA DE POLIURETANO, APLICAÇÃO MANUAL - 500 ML	Materiais	UN	1,16	R\$	20,87	R\$	24,25
Insumo	00039401 SINAPI	KIT PORTA PRONTA DE MADEIRA, FOLHA PESADA (NBR 15630) DE 90 X 210 CM, E = 35 MM, NÚCLEO SÓLIDO, CAPA LISA EM HDF, ACABAMENTO MELAMINCO BRANCO (INCLUI MARCO, ALIZARES, DOBRADICAS E FECHADURA)	Materiais	UN	1,00	R\$	467,60	R\$	467,60
10.1.3	Código Banco	Descrição	Tipo	Und	Quant.	Valor Unit	Total		
Composição	ABC 134 Próprio	AD, DA SBC (110181) - PORTA COMPLETA FOLHA MÉDIA (NBR 15030) DE (80 X 210 CM, E = 35 MM, NÚCLEO SARRAFEADO, CAPA LISA EM HDF, ACABAMENTO EM LAMINADO NATURAL, 1 FOLHA DE CORRER 1,00x2,10m - FORNECIMENTO E INSTALAÇÃO (P03)	SEDI - SERVIÇOS DIVERSOS	UN	1,00	R\$	1.459,83	R\$	1.459,83
Composição Auxiliar	88261 SINAPI	CARPINTEIRO DE ESQUADRIA COM ENCARGOS COMPLEMENTARES	SEDI - SERVIÇOS DIVERSOS	H	19,73	R\$	17,77	R\$	350,53
Composição Auxiliar	88239 SINAPI	AJUDANTE DE CARPINTEIRO COM ENCARGOS COMPLEMENTARES	SEDI - SERVIÇOS DIVERSOS	H	13,92	R\$	13,84	R\$	192,63
Composição Auxiliar Insumo	00013284 SINAPI	CIMENTO PORTLAND DE ALTO FORNO (A ^c) CP III-32	Materiais	KG	5,18	R\$	0,33	R\$	1,70
Insumo	00000370 SINAPI	ARREJA MÉDIA - POSTO JAZIDA/FORNECEDOR (RETIRADO NA JAZIDA, SEM TRANSPORTES)	Materiais	m ³	0,01	R\$	48,67	R\$	0,58
Insumo	00020017 SINAPI	QUARNICAO/ALIZAR/ VISTA MACISA, E = 11 CM, L = 4,5 CM, EM DECORINHO ANGEIUM COMERCIAL/ EUCALIPTO/ CURUPIXA/ PEROVA/ CUMARU OU EQUIVALENTE DA REGIAO	Materiais	M	23,92	R\$	2,86	R\$	63,62
Insumo	00039027 SINAPI	PREGO DE AÇO POLIDO COM CABECA 19 X 35 (3 1/4 X 9)	Materiais	KG	0,09	R\$	8,70	R\$	0,80
Insumo	00011580 SINAPI	TRILHO QUADRADO, EM ALUMÍNIO (VERGALHAO MACICO), 1/4", (6 X 6 CM) PARA RODIÇÃO	Materiais	M	2,00	R\$	9,56	R\$	19,12
Insumo	00011575 SINAPI	ROLDANA DUPLA, EM ZAMAC COM CHAPA DE LATAO, ROLAMENTOS EM AÇO, PARA PORTA E JANELA DE CORRER	Materiais	UN	2,00	R\$	25,65	R\$	51,30
Insumo	00011581 SINAPI	TRILHO EM ALUMÍNIO T ₃ , COM ABAULADO PARA ROLDANA DE PORTA DE CORRER, 42 X 42 MM	Materiais	M	23,00	R\$	20,90	R\$	482,54
Insumo	00005090 SINAPI	PUXADOR CENTRAL, TIPO ALÇA, EM ZAMAC CROMADO, COM ROSETAS, COMPRIMENTO 100 MM, PARA PORTA / JANELA EM MADEIRA OU METALICA - INCLUI PARAFUSOS	Materiais	UN	2,00	R\$	9,59	R\$	19,18
Insumo	00011478 SINAPI	FECHADURA DE EMBUTIR PARA PORTA EXTERNA, MAQUINA 55 MM, SEM ESPELHO, SEM MACANETA (SOMENTE MAQUINA) - NÍVEL DE SEGURANÇA MÉDIO	Materiais	UN	1,00	R\$	33,73	R\$	33,73
Insumo	00011558 SINAPI	ESPELHO, RETO OU CURVO, EM LATAO CROMADO, ESPESSURA ATÉ 6 MM, LARGURA 40 MM, ALTURA 160 MM - PARA FECHADURA DE EMBUTIR	Materiais	PAR	1,00	R\$	9,77	R\$	9,77
Insumo	00020247 SINAPI	PREGO DE AÇO POLIDO COM CABECA 15 X 15 (1 1/4 X 13)	Materiais	KG	0,03	R\$	9,64	R\$	0,26
Insumo	00004869 SINAPI	PORTA DE MADEIRA, FOLHA MÉDIA (NBR 15030) DE 100 X 210 CM, E = 35 MM, NÚCLEO SARRAFEADO, CAPA LISA EM HDF, ACABAMENTO EM LAMINADO NATURAL, PARA VENTIL	Materiais	UN	1,00	R\$	233,87	R\$	233,87
10.2.1	Código Banco	Descrição	Tipo	Und	Quant.	Valor Unit	Total		
Composição	91341 SINAPI	PORTA EM ALUMÍNIO DE ABRIR TIPO VENEZIANA COM GUARNICÃO, FIXAÇÃO COM PARAFUSOS - FORNECIMENTO E INSTALAÇÃO. AF_08/2015 (P04)	ESQV - ESQUADRIAS/FERRAGE NS/VIDROS	m ²	1,00	R\$	468,54	R\$	468,54
Composição Auxiliar	88316 SINAPI	SERVENTE COM ENCARGOS COMPLEMENTARES	SEDI - SERVIÇOS DIVERSOS	H	0,19	R\$	13,31	R\$	2,54
Composição Auxiliar	88309 SINAPI	PEDEREIRO COM ENCARGOS COMPLEMENTARES	SEDI - SERVIÇOS DIVERSOS	H	0,38	R\$	16,69	R\$	11,38
Composição Auxiliar Insumo	00007566 SINAPI	BUCHA DE NYLON SEM ABA S10, COM PARAFUSO DE 6,10 X 85 MM EM AÇO ZINCADO COM ROSCA SOBERBA, CABECA CHATA E FENDA PARA O TIPO	Materiais	UN	4,52	R\$	0,33	R\$	1,59
Insumo	00038888 SINAPI	GUARNICAO/MOLDURA DE ACABAMENTO PARA ESQUADRIA DE ALUMÍNIO ANODIZADO NATURAL, PARA 1 FACE	Materiais	M	6,65	R\$	5,92	R\$	40,55
Insumo	00039025 SINAPI	PORTA DE ABRIR EM ALUMÍNIO TIPO VENEZIANA, ACABAMENTO ANODIZADO NATURAL, SEM GUARNICAO/ALIZAR/VISTA, 87 X 210 CM	Materiais	UN	0,55	R\$	728,88	R\$	399,91
Insumo	00000142 SINAPI	SELANTE ELASTICO MONOCOMPONENTE A BASE DE POLIURETANO (PU) PARA JUNTAS DIVERSAS	Materiais	310ML	0,88	R\$	18,78	R\$	16,58
10.2.2	Código Banco	Descrição	Tipo	Und	Quant.	Valor Unit	Total		
Composição	ARC 133 Próprio	AD, DA SINAPI (73838/001) - PORTA DE VIDRO TEMPERADO, 1,50X2,10 M (2 FOLHAS DE ABRIR), ESPESSURA 10MM, INCLUSIVE ACESSÓRIOS (P04)	SEDI - SERVIÇOS DIVERSOS	UN	1,00	R\$	3.155,36	R\$	3.155,36
Composição Auxiliar	88325 SINAPI	VIDRACEIRO COM ENCARGOS COMPLEMENTARES	SEDI - SERVIÇOS DIVERSOS	H	0,60	R\$	16,07	R\$	9,64
Composição Auxiliar Insumo	00003104 SINAPI	JOGO DE FERRAGENS CROMADAS P/ PORTA DE VIDRO TEMPERADO, UMA FOLHA COMPOSTA: DOBRADICA SUPERIOR (101) E INFERIOR (103), TRINCO (502), FECHADURA (520), CONTRA FECHADURA (531), COM PARAFUSOS	Materiais	GJ	2,00	R\$	291,95	R\$	589,90
Insumo	00010507 SINAPI	VIDRO TEMPERADO INCOLOR E = 10 MM, SEM COLOCACAO	Materiais	m ²	3,15	R\$	245,41	R\$	773,04
Insumo	00011499 SINAPI	MOLA HIDRAULICA DE PISO P/ VIDRO TEMPERADO 10MM	Materiais	UN	2,00	R\$	880,18	R\$	1.760,36
Insumo	00011523 SINAPI	EM PROCESSO DE DESATIVACAO! PUXADOR CONCHA DE EMBUTIR, EM LATAO CROMADO, PARA PORTA / JANELA DE CORRER, LISO, SEM FURO PARA CHAVE, COM FJROS PARA FIXAR PARAFUSOS, 30 X 90 MM	Materiais	UN	2,00	R\$	11,21	R\$	22,42

Stela Maria Metelo Ragazzi
 Crea: MT029617-D
 Reg. Insc. Prof.: 1212848977

G.

10.3.1	Código Banco	Descrição	Tipo	Und	Quant.	Valor Unit	Total
Composição	94573 SINAPI	JANELA DE ALUMÍNIO DE CORRER COM 4 FOLHAS PARA VIDROS, COM VIDROS, BATENTE, ACABAMENTO COM ACETATO OU BRILHANTE E FERRAGENS, EXCLUSIVE ALIZAR E CONTRAMARCO. FORNECIMENTO E INSTALAÇÃO AF. 12/2010 (01)	ESQV - ESQUADRIAS/FERRAGE NS/VIDROS	m²	1,00	R\$ 238,50	R\$ 238,50
Composição Auxiliar	88316 SINAPI	SERVENTE COM ENCARGOS COMPLEMENTARES	SEDI - SERVIÇOS DIVERSOS	H	0,48	R\$ 13,31	R\$ 6,38
Composição Auxiliar	88309 SINAPI	PEDEIREIRO COM ENCARGOS COMPLEMENTARES	SEDI - SERVIÇOS DIVERSOS	H	0,98	R\$ 16,89	R\$ 16,02
Insumo	00034364 SINAPI	JANELA DE CORRER EM ALUMÍNIO, 120 X 150 CM (A X L), 4 FLS. BANDEIRA COM BASCULA, ACABAMENTO ACET OU BRILHANTE, BATENTE/REQUADRO DE 6 A 14 CM, COM VIDRO, SEM GUARNICADALIZAR	Material	UN	0,56	R\$ 374,89	R\$ 208,43
Insumo	00004377 SINAPI	PARAFUSO DE AÇO ZINCADO COM ROSCA SOBERBA, CABECA CHATA E FENDA SIMPLES, DIAMETRO 4,2 MM, COMPRIMENTO * 32 * MM	Material	UN	7,39	R\$ 0,10	R\$ 0,73
Insumo	00002961 SINAPI	SILICONE ACÉTICO USO GERAL INCOLOR 280 G	Material	UN	0,56	R\$ 12,41	R\$ 6,94
10.3.2	Código Banco	Descrição	Tipo	Und	Quant.	Valor Unit	Total
Composição	94570 SINAPI	JANELA DE ALUMÍNIO DE CORRER COM 2 FOLHAS PARA VIDROS, COM VIDROS, BATENTE, ACABAMENTO COM ACETATO OU BRILHANTE E FERRAGENS, EXCLUSIVE ALIZAR E CONTRAMARCO. FORNECIMENTO E INSTALAÇÃO AF. 12/2010 (01)	ESQV - ESQUADRIAS/FERRAGE NS/VIDROS	m²	1,00	R\$ 205,31	R\$ 205,31
Composição Auxiliar	88316 SINAPI	SERVENTE COM ENCARGOS COMPLEMENTARES	SEDI - SERVIÇOS DIVERSOS	H	0,25	R\$ 13,31	R\$ 3,44
Composição Auxiliar	88309 SINAPI	PEDEIREIRO COM ENCARGOS COMPLEMENTARES	SEDI - SERVIÇOS DIVERSOS	H	0,52	R\$ 16,89	R\$ 8,66
Insumo	00034362 SINAPI	JANELA DE CORRER EM ALUMÍNIO, 120 X 120 CM (A X L), 2 FLS, SEM BANDEIRA, ACABAMENTO ACET OU BRILHANTE, BATENTE/REQUADRO DE 5 A 14 CM, COM VIDRO, SEM GUARNICADALIZAR	Material	UN	0,89	R\$ 265,94	R\$ 184,66
Insumo	00004377 SINAPI	PARAFUSO DE AÇO ZINCADO COM ROSCA SOBERBA, CABECA CHATA E FENDA SIMPLES, DIAMETRO 4,2 MM, COMPRIMENTO * 32 * MM	Material	UN	9,20	R\$ 0,10	R\$ 0,92
Insumo	00002961 SINAPI	SILICONE ACÉTICO USO GERAL INCOLOR 280 G	Material	UN	0,62	R\$ 12,41	R\$ 7,73
10.4.1	Código Banco	Descrição	Tipo	Und	Quant.	Valor Unit	Total
Composição	ET090 Próprio	FACHADA EM PELE DE VIDRO 6MM (4+4), INCOLOR COM PROTEÇÃO UV, INCLUSO O FORNECIMENTO DE PORTAS PIVOTANTES (PORTAS DE ENTRADA) - FORNECIMENTO E INSTALAÇÃO	SEDI - SERVIÇOS DIVERSOS	m²	1,00	R\$ 726,42	R\$ 726,42
Insumo	et0833 Próprio	FACHADA EM PELE DE VIDRO 6MM (4+4), INCOLOR COM PROTEÇÃO UV, INCLUSO O FORNECIMENTO DE PORTAS PIVOTANTES (PORTAS DE ENTRADA) - FORNECIMENTO E INSTALAÇÃO	Material	m²	1,00	R\$ 726,42	R\$ 726,42
11.1	Código Banco	Descrição	Tipo	Und	Quant.	Valor Unit	Total
Composição	ET048 Próprio	AD. DA SINAPI (95470) - VASO SANITARIO SIFONADO CONVENCIONAL COM LOUÇA BRANCA, INCLUSO CONJUNTO DE LIGACAO PARA BACIA SANITARIA AJUSTAVEL - FORNECIMENTO E INSTALACAO.	SEDI - SERVIÇOS DIVERSOS	UN	1,00	R\$ 182,91	R\$ 182,91
Composição Auxiliar	85489 SINAPI	VASO SANITARIO SIFONADO CONVENCIONAL COM LOUÇA BRANCA - FORNECIMENTO E INSTALACAO, AF. 01/2020	INH - INSTALAÇÕES HIDROS SANITARIAS	UN	1,00	R\$ 124,80	R\$ 124,80
Insumo	INC 7623 Próprio	CONJUNTO DE LIGACAO PARA BACIA SANITARIA AJUSTAVEL, EM METAL.	Material	UN	1,00	R\$ 58,11	R\$ 58,11
11.2	Código Banco	Descrição	Tipo	Und	Quant.	Valor Unit	Total
Composição	INC 70 Próprio	AD. DA SBC (190632) - BARRA DE APOIO PARA PNE MOD.23101 080mm CONFORT DECA	SEDI - SERVIÇOS DIVERSOS	UN	1,00	R\$ 625,78	R\$ 625,78
Composição Auxiliar	88245 SINAPI	AUXILIAR DE ENCANADOR OU BOMBEIRO HIDRAULICO COM ENCARGOS COMPLEMENTARES	SEDI - SERVIÇOS DIVERSOS	H	0,62	R\$ 12,89	R\$ 7,97
Composição Auxiliar	88267 SINAPI	ENCANADOR OU BOMBEIRO HIDRAULICO COM ENCARGOS COMPLEMENTARES	SEDI - SERVIÇOS DIVERSOS	H	0,82	R\$ 16,81	R\$ 10,40
Insumo	078848 SBC	ACESSIBILIDADE - BARRA DE APOIO PARA PCD CONFORT 23101 080 DECA	Material	UN	1,00	R\$ 607,41	R\$ 607,41
11.3	Código Banco	Descrição	Tipo	Und	Quant.	Valor Unit	Total
Composição	88571 SINAPI	SABONETEIRA DE SOBREPOR (FIXADA NA PAREDE), TIPO CONCHA, EM AÇO INOXIDAVEL - FORNECIMENTO E INSTALACAO	INH - INSTALAÇÕES HIDROS SANITARIAS	UN	1,00	R\$ 32,75	R\$ 32,75
Composição Auxiliar	88267 SINAPI	ENCANADOR OU BOMBEIRO HIDRAULICO COM ENCARGOS COMPLEMENTARES	SEDI - SERVIÇOS DIVERSOS	H	0,50	R\$ 16,81	R\$ 8,40
Composição Auxiliar	88245 SINAPI	AUXILIAR DE ENCANADOR OU BOMBEIRO HIDRAULICO COM ENCARGOS COMPLEMENTARES	SEDI - SERVIÇOS DIVERSOS	H	0,50	R\$ 12,89	R\$ 6,44
Insumo	00011757 SINAPI	SABONETEIRA DE PAREDE EM METAL CROMADO	Material	UN	1,00	R\$ 17,91	R\$ 17,91
11.4	Código Banco	Descrição	Tipo	Und	Quant.	Valor Unit	Total
Composição	ET049 Próprio	AD. DA SINAPI (95472) - VASO SANITARIO SIFONADO CONVENCIONAL PARA PCD SEM FURO FRONTAL COM LOUÇA BRANCA SEM ASSENTO, INCLUSO CONJUNTO DE LIGACAO PARA BACIA SANITARIA AJUSTAVEL - FORNECIMENTO E INSTALACAO.	SEDI - SERVIÇOS DIVERSOS	UN	1,00	R\$ 523,85	R\$ 523,85
Composição Auxiliar	95471 SINAPI	VASO SANITARIO SIFONADO CONVENCIONAL PARA PCD SEM FURO FRONTAL COM LOUÇA BRANCA SEM ASSENTO - FORNECIMENTO E INSTALACAO, AF. 01/2020	INH - INSTALAÇÕES HIDROS SANITARIAS	UN	1,00	R\$ 485,74	R\$ 485,74
Insumo	INC 7623 Próprio	CONJUNTO DE LIGACAO PARA BACIA SANITARIA AJUSTAVEL, EM METAL.	Material	UN	1,00	R\$ 58,11	R\$ 58,11
11.5	Código Banco	Descrição	Tipo	Und	Quant.	Valor Unit	Total
Composição	ET037 Próprio	AD DA SBC (190021) - ASSENTO SANITARIO DE PLASTICO, TIPO CONVENCIONAL - FORNECIMENTO E INSTALACAO	SEDI - SERVIÇOS DIVERSOS	UN	1,00	R\$ 1,32	R\$ 1,32
Composição Auxiliar	88245 SINAPI	AUXILIAR DE ENCANADOR OU BOMBEIRO HIDRAULICO COM ENCARGOS COMPLEMENTARES	SEDI - SERVIÇOS DIVERSOS	H	0,10	R\$ 12,89	R\$ 1,29
11.6	Código Banco	Descrição	Tipo	Und	Quant.	Valor Unit	Total
Composição	88815 SINAPI	TORNEIRA CROMADA DE MESA, 1/2" OU 3/4", PARA LAVATÓRIO, PADRÃO MÊDIO - FORNECIMENTO E INSTALAÇÃO, AF. 12/2013	INH - INSTALAÇÕES HIDROS SANITARIAS	UN	1,00	R\$ 65,70	R\$ 65,70
Composição Auxiliar	88267 SINAPI	ENCANADOR OU BOMBEIRO HIDRAULICO COM ENCARGOS COMPLEMENTARES	SEDI - SERVIÇOS DIVERSOS	H	0,10	R\$ 16,81	R\$ 1,61
Composição Auxiliar	88316 SINAPI	SERVENTE COM ENCARGOS COMPLEMENTARES	SEDI - SERVIÇOS DIVERSOS	H	0,03	R\$ 13,31	R\$ 0,40
Insumo	00003145 SINAPI	FITA VEDA ROSCA EM ROLOS DE 18 MM X 10 M (L X C)	Material	UN	0,02	R\$ 3,49	R\$ 0,07
Insumo	00036791 SINAPI	TORNEIRA CROMADA DE MESA PARA LAVATÓRIO, BICA ALTA (REF 1195)	Material	UN	1,00	R\$ 63,62	R\$ 63,62
11.7	Código Banco	Descrição	Tipo	Und	Quant.	Valor Unit	Total
Composição	88936 SINAPI	CUBA DE EMBUTIR OVAL EM LOUÇA BRANCA, 35 X 50CM OU EQUIVALENTE, INCLUSO VÁLVULA E SIFÃO TIPO GARRAFA EM METAL CROMADO - FORNECIMENTO E INSTALAÇÃO, AF. 12/2013	INH - INSTALAÇÕES HIDROS SANITARIAS	UN	1,00	R\$ 227,28	R\$ 227,28
Composição Auxiliar	88877 SINAPI	VÁLVULA EM METAL CROMADO 1/2 X 1/2 PARA TANQUE OU LAVATÓRIO, COM OU SEM LADRÃO - FORNECIMENTO E INSTALAÇÃO, AF. 01/2020	INH - INSTALAÇÕES HIDROS SANITARIAS	UN	1,00	R\$ 20,51	R\$ 20,51
Composição Auxiliar	88881 SINAPI	SIFÃO DO TIPO GARRAFA EM METAL CROMADO 1 X 1/2 - FORNECIMENTO E INSTALAÇÃO, AF. 01/2020	INH - INSTALAÇÕES HIDROS SANITARIAS	UN	1,00	R\$ 122,17	R\$ 122,17

Stela Maria Metelo Ragazzi
 Crea: MT029617-D
 Reg. Nac. Prof.: 1212848977

69.

Composição	Código Banco	Descrição	Tipo	Und	Quant.	Valor Unit	Total
Composição	86961 SINAPI	CUBA DE EMBUTIR OVAL EM LOUÇA BRANCA, 35 X 50CM OU EQUIVALENTE - FORNECIMENTO E INSTALAÇÃO. AF_01/2020	INH - INSTALAÇÕES HIDROS SANITÁRIAS	UN	1,00	R\$ 84,58	R\$ 84,58
11.8							
Composição	INC 89 Próprio	AD. DA SBC (190832) - BARRA DE APOIO PARA PORTA PNE EM AÇO INOX 40 CM - FORNECIMENTO E INSTALAÇÃO	SEDI - SERVIÇOS DIVERSOS	UN	1,00	R\$ 311,99	R\$ 311,99
Composição	88246 SINAPI	AUXILIAR DE ENCANADOR OU BOMBEIRO HIDRÁULICO COM ENCARGOS COMPLEMENTARES	SEDI - SERVIÇOS DIVERSOS	H	0,82	R\$ 12,89	R\$ 7,97
Composição	88267 SINAPI	ENCANADOR OU BOMBEIRO HIDRÁULICO COM ENCARGOS COMPLEMENTARES	SEDI - SERVIÇOS DIVERSOS	H	0,82	R\$ 16,81	R\$ 10,40
Auxiliar	014201 SBC	BUCHA DE NYLON PARA FIXAÇÃO TIPO S8 COM PARAFUSO	Material	UN	9,00	R\$ 0,72	R\$ 6,48
Insuamo	INC 7599 Próprio	BARRA DE APOIO P PORTA PNE 40CM EM AÇO INOX	Material	UN	1,00	R\$ 287,14	R\$ 287,14
11.9							
Composição	86941 SINAPI	LAVATÓRIO LOUÇA BRANCA COM COLUNA, 45 X 55CM OU EQUIVALENTE, PADRÃO MÉDIO, INCLUSO SIFÃO TIPO GARRAFA, VÁLVULA E ENGATE FLEXÍVEL DE 40CM EM METAL CROMADO, COM TORNEIRA CROMADA DE MESA, PADRÃO MÉDIO - FORNECIMENTO E INSTALAÇÃO. AF_12/2013	INH - INSTALAÇÕES HIDROS SANITÁRIAS	UN	1,00	R\$ 453,56	R\$ 453,56
Composição	86877 SINAPI	VÁLVULA EM METAL CROMADO 1/2" X 1/2" PARA TANQUE OU LAVATÓRIO, COM OU SEM LADRÃO - FORNECIMENTO E INSTALAÇÃO. AF_01/2020	INH - INSTALAÇÕES HIDROS SANITÁRIAS	UN	1,00	R\$ 20,51	R\$ 20,51
Auxiliar	86881 SINAPI	SIFÃO DO TIPO GARRAFA EM METAL CROMADO 1 X 1/2 - FORNECIMENTO E INSTALAÇÃO. AF_01/2020	INH - INSTALAÇÕES HIDROS SANITÁRIAS	UN	1,00	R\$ 122,17	R\$ 122,17
Composição	86867 SINAPI	ENGATE FLEXÍVEL EM INOX, 1/2" X 40CM - FORNECIMENTO E INSTALAÇÃO. AF_01/2020	INH - INSTALAÇÕES HIDROS SANITÁRIAS	UN	1,00	R\$ 32,46	R\$ 32,46
Composição	86915 SINAPI	TORNEIRA CROMADA DE MESA, 1/2" OU 3/4", PARA LAVATÓRIO, PADRÃO MÉDIO - FORNECIMENTO E INSTALAÇÃO. AF_01/2020	INH - INSTALAÇÕES HIDROS SANITÁRIAS	UN	1,00	R\$ 60,70	R\$ 60,70
Auxiliar	86903 SINAPI	LAVATÓRIO LOUÇA BRANCA COM COLUNA, 45 X 55CM OU EQUIVALENTE, PADRÃO MÉDIO - FORNECIMENTO E INSTALAÇÃO. AF_01/2020	INH - INSTALAÇÕES HIDROS SANITÁRIAS	UN	1,00	R\$ 212,72	R\$ 212,72
Composição	INC 31 Próprio	AD. DA SINAPI (99635) - VÁLVULA DE DESCARGA METÁLICA PNE. BASE 1/2", ACABAMENTO METÁLICO CROMADO - FORNECIMENTO E INSTALAÇÃO	SEDI - SERVIÇOS DIVERSOS	UN	1,00	R\$ 81,78	R\$ 81,78
Composição	88246 SINAPI	AUXILIAR DE ENCANADOR OU BOMBEIRO HIDRÁULICO COM ENCARGOS COMPLEMENTARES	SEDI - SERVIÇOS DIVERSOS	H	0,79	R\$ 12,89	R\$ 10,17
Composição	88267 SINAPI	ENCANADOR OU BOMBEIRO HIDRÁULICO COM ENCARGOS COMPLEMENTARES	SEDI - SERVIÇOS DIVERSOS	H	0,79	R\$ 16,81	R\$ 13,26
Auxiliar	0003146 SINAPI	FITA VEDA ROSCA EM ROLOS DE 18 MM X 30 M (L X C)	Material	UN	0,02	R\$ 12,88	R\$ 0,24
Insuamo	INC 7575 Próprio	VÁLVULA DE DESCARGA PNE DECA COM ALAVANCA	Material	UN	1,00	R\$ 58,11	R\$ 58,11
11.11							
Composição	86867 SINAPI	ENGATE FLEXÍVEL EM INOX, 1/2" X 40CM - FORNECIMENTO E INSTALAÇÃO. AF_12/2013	INH - INSTALAÇÕES HIDROS SANITÁRIAS	UN	1,00	R\$ 32,46	R\$ 32,46
Composição	86267 SINAPI	ENCANADOR OU BOMBEIRO HIDRÁULICO COM ENCARGOS COMPLEMENTARES	SEDI - SERVIÇOS DIVERSOS	H	0,16	R\$ 16,81	R\$ 2,56
Auxiliar	88316 SINAPI	SERVENTE COM ENCARGOS COMPLEMENTARES	SEDI - SERVIÇOS DIVERSOS	H	0,05	R\$ 13,31	R\$ 0,64
Composição	00011684 SINAPI	ENGATE / RABICHO FLEXÍVEL INOX 1/2" X 40 CM	Material	UN	1,00	R\$ 29,19	R\$ 29,19
Insuamo	0003146 SINAPI	FITA VEDA ROSCA EM ROLOS DE 18 MM X 10 M (L X C)	Material	UN	0,02	R\$ 3,49	R\$ 0,07
11.12							
Composição	E1038 Próprio	AD. DA SBC (190029) - PAPELEIRA PLÁSTICA TIPO DISPENSER PARA PAPEL HIGIÊNICO ROLÃO - FORNECIMENTO E INSTALAÇÃO	SEDI - SERVIÇOS DIVERSOS	UN	1,00	R\$ 46,17	R\$ 46,17
Composição	88309 SINAPI	PEDREIRO COM ENCARGOS COMPLEMENTARES	SEDI - SERVIÇOS DIVERSOS	H	0,38	R\$ 16,89	R\$ 6,02
Auxiliar	88316 SINAPI	SERVENTE COM ENCARGOS COMPLEMENTARES	SEDI - SERVIÇOS DIVERSOS	H	0,38	R\$ 13,31	R\$ 4,80
Composição	00037400 SINAPI	PAPELEIRA PLÁSTICA TIPO DISPENSER PARA PAPEL HIGIÊNICO ROLÃO	Material	UN	1,00	R\$ 35,35	R\$ 35,35
11.13							
Composição	E1039 Próprio	AD. DA SBC (190029) - TOALHEIRO PLÁSTICO TIPO DISPENSER PARA PAPEL TOALHA INTER-FOLHADO - FORNECIMENTO E INSTALAÇÃO	SEDI - SERVIÇOS DIVERSOS	UN	1,00	R\$ 46,17	R\$ 46,17
Composição	88309 SINAPI	PEDREIRO COM ENCARGOS COMPLEMENTARES	SEDI - SERVIÇOS DIVERSOS	H	0,38	R\$ 16,89	R\$ 6,02
Auxiliar	88316 SINAPI	SERVENTE COM ENCARGOS COMPLEMENTARES	SEDI - SERVIÇOS DIVERSOS	H	0,38	R\$ 13,31	R\$ 4,80
Composição	00037401 SINAPI	TOALHEIRO PLÁSTICO TIPO DISPENSER PARA PAPEL TOALHA INTER-FOLHADO	Material	UN	1,00	R\$ 35,35	R\$ 35,35
11.14							
Composição	86872 SINAPI	TANQUE DE LOUÇA BRANCA COM COLUNA, 36L OU EQUIVALENTE - FORNECIMENTO E INSTALAÇÃO. AF_12/2013	INH - INSTALAÇÕES HIDROS SANITÁRIAS	UN	1,00	R\$ 454,98	R\$ 454,98
Composição	86267 SINAPI	ENCANADOR OU BOMBEIRO HIDRÁULICO COM ENCARGOS COMPLEMENTARES	SEDI - SERVIÇOS DIVERSOS	H	1,77	R\$ 16,81	R\$ 23,73
Auxiliar	88316 SINAPI	SERVENTE COM ENCARGOS COMPLEMENTARES	SEDI - SERVIÇOS DIVERSOS	H	0,71	R\$ 13,31	R\$ 9,46
Composição	0004351 SINAPI	PARAFUSO NIQUELADO 3/16" COM ACABAMENTO CROMADO PARA FIXAR PEÇA SANITÁRIA, INCLUI PORCA CEGA, ARRUELA E BUCHA DE NYLON TAMANHO 8/8	Material	UN	6,00	R\$ 8,99	R\$ 53,94
Insuamo	00037329 SINAPI	REJUNTE EPOXI BRANCO	Material	KG	0,07	R\$ 41,85	R\$ 3,14
Insuamo	00020271 SINAPI	TANQUE LOUÇA BRANCA COM COLUNA "36" L	Material	UN	1,00	R\$ 358,71	R\$ 358,71
11.15							
Composição	86877 SINAPI	VÁLVULA EM METAL CROMADO 1/2" X 1/2" PARA TANQUE OU LAVATÓRIO, COM OU SEM LADRÃO - FORNECIMENTO E INSTALAÇÃO. AF_12/2013	INH - INSTALAÇÕES HIDROS SANITÁRIAS	UN	1,00	R\$ 20,51	R\$ 20,51
Composição	88267 SINAPI	ENCANADOR OU BOMBEIRO HIDRÁULICO COM ENCARGOS COMPLEMENTARES	SEDI - SERVIÇOS DIVERSOS	H	0,17	R\$ 16,81	R\$ 2,92
Auxiliar	88316 SINAPI	SERVENTE COM ENCARGOS COMPLEMENTARES	SEDI - SERVIÇOS DIVERSOS	H	0,05	R\$ 13,31	R\$ 0,72
Composição	0003146 SINAPI	FITA VEDA ROSCA EM ROLOS DE 18 MM X 10 M (L X C)	Material	UN	0,05	R\$ 3,49	R\$ 0,16
Insuamo	00037588 SINAPI	VÁLVULA EM METAL CROMADO PARA TANQUE, 1/2" SEM LADRÃO	Material	UN	1,00	R\$ 16,71	R\$ 16,71
11.16							
Composição	86885 SINAPI	ENGATE FLEXÍVEL EM PLÁSTICO BRANCO, 1/2" X 40CM - FORNECIMENTO E INSTALAÇÃO. AF_12/2013	INH - INSTALAÇÕES HIDROS SANITÁRIAS	UN	1,00	R\$ 7,98	R\$ 7,98
Composição	88267 SINAPI	ENCANADOR OU BOMBEIRO HIDRÁULICO COM ENCARGOS COMPLEMENTARES	SEDI - SERVIÇOS DIVERSOS	H	0,15	R\$ 16,81	R\$ 2,50
Auxiliar	88316 SINAPI	SERVENTE COM ENCARGOS COMPLEMENTARES	SEDI - SERVIÇOS DIVERSOS	H	0,05	R\$ 13,31	R\$ 0,64
Composição	00011681 SINAPI	ENGATE/RABICHO FLEXÍVEL PLÁSTICO (PVC OU ABS) BRANCO 1/2" X 40 CM	Material	UN	1,00	R\$ 4,69	R\$ 4,69
Insuamo	0003146 SINAPI	FITA VEDA ROSCA EM ROLOS DE 18 MM X 10 M (L X C)	Material	UN	0,02	R\$ 3,49	R\$ 0,07

Stela Maria Metelo Ragazzi
 Crea: MT029617-D
 Reg. Nac. Prof.: 1212848977

69.

	Código Banco	Descrição	Tipo	Und	Quant.	Valor Unit	Total
11.17							
Composição	86914 SINAPI	TORNEIRA CROMADA 1/2" OU 3/4" PARA TANQUE, PADRÃO MEDIO - FORNHECIMENTO E INSTALAÇÃO. AF_12/2013	INHI - INSTALAÇÕES HIDROSANITÁRIAS	UN	1,00	R\$ 30,28	R\$ 30,28
Auxiliar	86267 SINAPI	ENCANADOR OU BOMBEIRO HIDRÁULICO COM ENCARGOS COMPLEMENTARES	SEDI - SERVIÇOS DIVERSOS	H	0,15	R\$ 16,81	R\$ 2,52
Auxiliar	86316 SINAPI	SERVENTE COM ENCARGOS COMPLEMENTARES	SEDI - SERVIÇOS DIVERSOS	H	0,05	R\$ 13,31	R\$ 0,64
Insuano	0003146 SINAPI	FITA VEDA ROSCA EM ROLOS DE 18 MM X 10 M (L X C)	Material	UN	0,02	R\$ 3,49	R\$ 0,07
Insuano	0001347 SINAPI	TORNEIRA CROMADA SEM BICO PARA TANQUE 1/2" OU 3/4" (REF 1143)	Material	UN	1,00	R\$ 27,01	R\$ 27,01
11.18							
Composição	ET050 Próprio	AD. DA SINAPI (86938) - CUBA DE CANTO PNE EM LOUÇA BRANCA, 35 X 90CM OU EQUIVALENTE, INCLUSIVE VÁLVULA E SIFÃO TIPO GARRAFA EM METAL CROMADO - FORNECIMENTO E INSTALAÇÃO.	SEDI - SERVIÇOS DIVERSOS	UN	1,00	R\$ 247,22	R\$ 247,22
Composição	86877 SINAPI	VÁLVULA EM METAL CROMADO 1/2" X 1/2" PARA TANQUE OU LAVATÓRIO, COM OU SEM LADRÃO - FORNECIMENTO E INSTALAÇÃO. AF_01/2020	INHI - INSTALAÇÕES HIDROSANITÁRIAS	UN	1,00	R\$ 20,51	R\$ 20,51
Auxiliar	86861 SINAPI	SIFÃO DO TIPO GARRAFA EM METAL CROMADO 1" X 1/2" - FORNECIMENTO E INSTALAÇÃO. AF_01/2020	INHI - INSTALAÇÕES HIDROSANITÁRIAS	UN	1,00	R\$ 122,17	R\$ 122,17
Insuano	INC 7024 Próprio	CUBA DE CANTO PNE LOUÇA BRANCA	Material	UN	1,00	R\$ 104,54	R\$ 104,54
11.19							
Composição	ET051 Próprio	AD. DA SBC (100832) - BARRA DE APOIO PARA PIA PNE OECA - FORNHECIMENTO E INSTALAÇÃO	SEDI - SERVIÇOS DIVERSOS	UN	1,00	R\$ 210,35	R\$ 210,35
Auxiliar	86248 SINAPI	AUXILIAR DE ENCANADOR OU BOMBEIRO HIDRÁULICO COM ENCARGOS COMPLEMENTARES	SEDI - SERVIÇOS DIVERSOS	H	0,82	R\$ 12,89	R\$ 7,97
Auxiliar	86267 SINAPI	ENCANADOR OU BOMBEIRO HIDRÁULICO COM ENCARGOS COMPLEMENTARES	SEDI - SERVIÇOS DIVERSOS	H	0,62	R\$ 16,81	R\$ 10,40
Insuano	014201 SBC	BUCHA DE NYLON PARA FIXAÇÃO TIPO S8 COM PARAFUSO	Material	UN	9,00	R\$ 0,72	R\$ 6,48
Insuano	INC 7025 Próprio	BARRA DE APOIO INOX DE CANTO PARA PIA	Material	UN	1,00	R\$ 185,50	R\$ 185,50
11.20							
Composição	94500 SINAPI	REGISTRO DE GAVETA BRUTO, LATÃO, ROSCÁVEL, 3, INSTALADO EM RESERVAÇÃO DE ÁGUA DE EDIFICAÇÃO QUE POSSUA RESERVATÓRIO DE FIBRA/FIBROCIMENTO - FORNECIMENTO E INSTALAÇÃO. AF_06/2016	INHI - INSTALAÇÕES HIDROSANITÁRIAS	UN	1,00	R\$ 183,13	R\$ 183,13
Auxiliar	86267 SINAPI	ENCANADOR OU BOMBEIRO HIDRÁULICO COM ENCARGOS COMPLEMENTARES	SEDI - SERVIÇOS DIVERSOS	H	0,85	R\$ 16,81	R\$ 14,23
Auxiliar	86248 SINAPI	AUXILIAR DE ENCANADOR OU BOMBEIRO HIDRÁULICO COM ENCARGOS COMPLEMENTARES	SEDI - SERVIÇOS DIVERSOS	H	0,85	R\$ 12,89	R\$ 10,91
Insuano	00003146 SINAPI	FITA VEDA ROSCA EM ROLOS DE 18 MM X 50 M (L X C)	Material	UN	0,06	R\$ 12,66	R\$ 0,73
Insuano	00006012 SINAPI	REGISTRO GAVETA BRUTO EM LATÃO FORJADO, BÍTOLA 3" (REF 1509)	Material	UN	1,00	R\$ 157,26	R\$ 157,26
11.21							
Composição	86900 SINAPI	CUBA DE EMBUTIR DE AÇO INOXIDÁVEL MÉDIA - FORNECIMENTO E INSTALAÇÃO. AF_12/2013	INHI - INSTALAÇÕES HIDROSANITÁRIAS	UN	1,00	R\$ 118,93	R\$ 118,93
Auxiliar	86274 SINAPI	MARMORISTA/GRANITEIRO COM ENCARGOS COMPLEMENTARES	SEDI - SERVIÇOS DIVERSOS	H	0,48	R\$ 16,91	R\$ 8,07
Auxiliar	86316 SINAPI	SERVENTE COM ENCARGOS COMPLEMENTARES	SEDI - SERVIÇOS DIVERSOS	H	0,15	R\$ 13,31	R\$ 2,00
Insuano	00001743 SINAPI	CUBA AÇO INOX (AISI 304) DE EMBUTIR COM VÁLVULA 1/2", DE 146 X 39 X 121 CM	Material	UN	1,00	R\$ 100,94	R\$ 100,94
Insuano	0004803 SINAPI	MASSA PLÁSTICA PARA MARMORE/GRANITO	Material	KG	0,30	R\$ 26,65	R\$ 7,97
11.22							
Composição	94500 SINAPI	REGISTRO DE GAVETA BRUTO, LATÃO, ROSCÁVEL, 3, INSTALADO EM RESERVAÇÃO DE ÁGUA DE EDIFICAÇÃO QUE POSSUA RESERVATÓRIO DE FIBRA/FIBROCIMENTO - FORNECIMENTO E INSTALAÇÃO. AF_06/2016	INHI - INSTALAÇÕES HIDROSANITÁRIAS	UN	1,00	R\$ 183,13	R\$ 183,13
Auxiliar	86267 SINAPI	ENCANADOR OU BOMBEIRO HIDRÁULICO COM ENCARGOS COMPLEMENTARES	SEDI - SERVIÇOS DIVERSOS	H	0,85	R\$ 16,81	R\$ 14,23
Auxiliar	86248 SINAPI	AUXILIAR DE ENCANADOR OU BOMBEIRO HIDRÁULICO COM ENCARGOS COMPLEMENTARES	SEDI - SERVIÇOS DIVERSOS	H	0,85	R\$ 12,89	R\$ 10,91
Insuano	00003146 SINAPI	FITA VEDA ROSCA EM ROLOS DE 18 MM X 50 M (L X C)	Material	UN	0,06	R\$ 12,66	R\$ 0,73
Insuano	00006012 SINAPI	REGISTRO GAVETA BRUTO EM LATÃO FORJADO, BÍTOLA 3" (REF 1509)	Material	UN	1,00	R\$ 157,26	R\$ 157,26
11.23							
Composição	94489 SINAPI	REGISTRO DE ESFERA, PVC, SOLDÁVEL, DN 25 MM, INSTALADO EM RESERVAÇÃO DE ÁGUA DE EDIFICAÇÃO QUE POSSUA RESERVATÓRIO DE FIBRA/FIBROCIMENTO - FORNECIMENTO E INSTALAÇÃO. AF_06/2016	INHI - INSTALAÇÕES HIDROSANITÁRIAS	UN	1,00	R\$ 11,00	R\$ 11,00
Auxiliar	86267 SINAPI	ENCANADOR OU BOMBEIRO HIDRÁULICO COM ENCARGOS COMPLEMENTARES	SEDI - SERVIÇOS DIVERSOS	H	0,05	R\$ 16,81	R\$ 0,89
Auxiliar	86248 SINAPI	AUXILIAR DE ENCANADOR OU BOMBEIRO HIDRÁULICO COM ENCARGOS COMPLEMENTARES	SEDI - SERVIÇOS DIVERSOS	H	0,05	R\$ 12,89	R\$ 0,63
Insuano	00020080 SINAPI	ADESIVO PLÁSTICO PARA PVC, FRASCO COM 175 GR	Material	UN	0,08	R\$ 19,76	R\$ 1,18
Insuano	00038383 SINAPI	LIXA D'ÁGUA EM FOLHA, GRAU 100	Material	UN	0,02	R\$ 1,45	R\$ 0,02
Insuano	00011674 SINAPI	REGISTRO DE ESFERA, PVC, COM VOLANTE, V.S. SOLDÁVEL, DN 25 MM, COM CORPO DIVIDIDO	Material	UN	1,00	R\$ 7,48	R\$ 7,48
Insuano	00020083 SINAPI	SOLUÇÃO LIMPADORA PARA PVC, FRASCO COM 1000 CM3	Material	UN	0,01	R\$ 54,06	R\$ 0,75
11.24							
Composição	94496 SINAPI	REGISTRO DE GAVETA BRUTO, LATÃO, ROSCÁVEL, 1, INSTALADO EM RESERVAÇÃO DE ÁGUA DE EDIFICAÇÃO QUE POSSUA RESERVATÓRIO DE FIBRA/FIBROCIMENTO - FORNECIMENTO E INSTALAÇÃO. AF_06/2016	INHI - INSTALAÇÕES HIDROSANITÁRIAS	UN	1,00	R\$ 49,24	R\$ 49,24
Auxiliar	86267 SINAPI	ENCANADOR OU BOMBEIRO HIDRÁULICO COM ENCARGOS COMPLEMENTARES	SEDI - SERVIÇOS DIVERSOS	H	0,77	R\$ 16,81	R\$ 13,01
Auxiliar	86248 SINAPI	AUXILIAR DE ENCANADOR OU BOMBEIRO HIDRÁULICO COM ENCARGOS COMPLEMENTARES	SEDI - SERVIÇOS DIVERSOS	H	0,77	R\$ 12,89	R\$ 9,98
Insuano	00003146 SINAPI	FITA VEDA ROSCA EM ROLOS DE 18 MM X 50 M (L X C)	Material	UN	0,01	R\$ 12,86	R\$ 0,12
Insuano	00006019 SINAPI	REGISTRO GAVETA BRUTO EM LATÃO FORJADO, BÍTOLA 1" (REF 1509)	Material	UN	1,00	R\$ 26,13	R\$ 26,13
11.25							
Composição	94496 SINAPI	REGISTRO DE GAVETA BRUTO, LATÃO, ROSCÁVEL, 1 1/4, INSTALADO EM RESERVAÇÃO DE ÁGUA DE EDIFICAÇÃO QUE POSSUA RESERVATÓRIO DE FIBRA/FIBROCIMENTO - FORNECIMENTO E INSTALAÇÃO. AF_06/2016	INHI - INSTALAÇÕES HIDROSANITÁRIAS	UN	1,00	R\$ 59,29	R\$ 59,29
Auxiliar	86267 SINAPI	ENCANADOR OU BOMBEIRO HIDRÁULICO COM ENCARGOS COMPLEMENTARES	SEDI - SERVIÇOS DIVERSOS	H	0,79	R\$ 16,81	R\$ 13,26
Auxiliar	86248 SINAPI	AUXILIAR DE ENCANADOR OU BOMBEIRO HIDRÁULICO COM ENCARGOS COMPLEMENTARES	SEDI - SERVIÇOS DIVERSOS	H	0,79	R\$ 12,89	R\$ 10,17
Insuano	00003146 SINAPI	FITA VEDA ROSCA EM ROLOS DE 18 MM X 30 M (L X C)	Material	UN	0,02	R\$ 12,86	R\$ 0,24

Stela Maria Metelo Ragazzi
 Crea: MT029617-D
 Reg. Nac. Prof.: 12.4348977

69-

44

Insumo	Código Banco	Descrição	Tipo	Und	Quant.	Valor Unit	Total
	0000617 SINAPI	REGISTRO GAVETA BRUTO EM LATÃO FORJADO, BITOLA 1 1/4" (REF 1509)	Material	UN	1,00	R\$ 35,62	R\$ 35,62
11.26	Código Banco	Descrição	Tipo	Und	Quant.	Valor Unit	Total
Composição	94494 SINAPI	REGISTRO DE GAVETA BRUTO, LATÃO, ROSCÁVEL 3/4", INSTALADO EM RESERVAÇÃO DE ÁGUA DE EDIFICAÇÃO QUE POSSUA RESERVATÓRIO DE FIBRA/FIBROCIAMENTO. FORNECIMENTO E INSTALAÇÃO. AF_06/2016	INHI - INSTALAÇÕES HIDROS SANITÁRIAS	UN	1,00	R\$ 39,67	R\$ 39,67
Composição Auxiliar	88267 SINAPI	ENCANADOR OU BOMBEIRO HIDRÁULICO COM ENCARGOS COMPLEMENTARES	SEDI - SERVIÇOS DIVERSOS	H	0,77	R\$ 16,81	R\$ 13,01
Composição Auxiliar	88248 SINAPI	AUXILIAR DE ENCANADOR OU BOMBEIRO HIDRÁULICO COM ENCARGOS COMPLEMENTARES	SEDI - SERVIÇOS DIVERSOS	H	0,77	R\$ 12,89	R\$ 9,98
Composição Auxiliar	00003148 SINAPI	FITA VEDA ROSCA EM ROLOS DE 18 MM X 50 M (L X C)	Material	UN	0,01	R\$ 12,86	R\$ 0,12
Insumo	0000616 SINAPI	REGISTRO GAVETA BRUTO EM LATÃO FORJADO, BITOLA 3/4" (REF 1509)	Material	UN	1,00	R\$ 16,56	R\$ 16,56
11.27	Código Banco	Descrição	Tipo	Und	Quant.	Valor Unit	Total
Composição	94794 SINAPI	REGISTRO DE GAVETA BRUTO, LATÃO, ROSCÁVEL, 1 1/2", COM ACABAMENTO E CANOPLA CROMADOS. INSTALADO EM RESERVAÇÃO DE ÁGUA DE EDIFICAÇÃO QUE POSSUA RESERVATÓRIO DE FIBRA/FIBROCIAMENTO. FORNECIMENTO E INSTALAÇÃO. AF_05/2016	INHI - INSTALAÇÕES HIDROS SANITÁRIAS	UN	1,00	R\$ 85,57	R\$ 85,57
Composição Auxiliar	88267 SINAPI	ENCANADOR OU BOMBEIRO HIDRÁULICO COM ENCARGOS COMPLEMENTARES	SEDI - SERVIÇOS DIVERSOS	H	0,79	R\$ 16,81	R\$ 13,26
Composição Auxiliar	88248 SINAPI	AUXILIAR DE ENCANADOR OU BOMBEIRO HIDRÁULICO COM ENCARGOS COMPLEMENTARES	SEDI - SERVIÇOS DIVERSOS	H	0,79	R\$ 12,89	R\$ 10,17
Composição Auxiliar	00003148 SINAPI	FITA VEDA ROSCA EM ROLOS DE 18 MM X 50 M (L X C)	Material	UN	0,02	R\$ 12,86	R\$ 0,24
Insumo	0000615 SINAPI	REGISTRO GAVETA COM ACABAMENTO E CANOPLA CROMADOS, SIMPLES, BITOLA 1 1/2" (REF 1509)	Material	UN	1,00	R\$ 71,90	R\$ 71,90
11.28	Código Banco	Descrição	Tipo	Und	Quant.	Valor Unit	Total
Composição	89886 SINAPI	REGISTRO DE GAVETA BRUTO, LATÃO, ROSCÁVEL, 1 1/2", COM ACABAMENTO E CANOPLA CROMADOS. FORNECIDO E INSTALADO EM RAMAL DE ÁGUA. AF_12/2014	INHI - INSTALAÇÕES HIDROS SANITÁRIAS	UN	1,00	R\$ 43,97	R\$ 43,97
Composição Auxiliar	88267 SINAPI	ENCANADOR OU BOMBEIRO HIDRÁULICO COM ENCARGOS COMPLEMENTARES	SEDI - SERVIÇOS DIVERSOS	H	0,30	R\$ 16,81	R\$ 5,04
Composição Auxiliar	88248 SINAPI	AUXILIAR DE ENCANADOR OU BOMBEIRO HIDRÁULICO COM ENCARGOS COMPLEMENTARES	SEDI - SERVIÇOS DIVERSOS	H	0,23	R\$ 12,89	R\$ 2,98
Composição Auxiliar	00003148 SINAPI	FITA VEDA ROSCA EM ROLOS DE 18 MM X 50 M (L X C)	Material	UN	0,01	R\$ 12,86	R\$ 0,16
Insumo	0000608 SINAPI	REGISTRO GAVETA COM ACABAMENTO E CANOPLA CROMADOS, SIMPLES, BITOLA 1 1/2" (REF 1509)	Material	UN	1,00	R\$ 35,81	R\$ 35,81
11.29	Código Banco	Descrição	Tipo	Und	Quant.	Valor Unit	Total
Composição	89887 SINAPI	REGISTRO DE GAVETA BRUTO, LATÃO, ROSCÁVEL, 3/4", COM ACABAMENTO E CANOPLA CROMADOS. FORNECIDO E INSTALADO EM RAMAL DE ÁGUA. AF_12/2014	INHI - INSTALAÇÕES HIDROS SANITÁRIAS	UN	1,00	R\$ 48,55	R\$ 48,55
Composição Auxiliar	88267 SINAPI	ENCANADOR OU BOMBEIRO HIDRÁULICO COM ENCARGOS COMPLEMENTARES	SEDI - SERVIÇOS DIVERSOS	H	0,30	R\$ 16,81	R\$ 5,04
Composição Auxiliar	88248 SINAPI	AUXILIAR DE ENCANADOR OU BOMBEIRO HIDRÁULICO COM ENCARGOS COMPLEMENTARES	SEDI - SERVIÇOS DIVERSOS	H	0,23	R\$ 12,89	R\$ 2,98
Composição Auxiliar	00003148 SINAPI	FITA VEDA ROSCA EM ROLOS DE 18 MM X 50 M (L X C)	Material	UN	0,01	R\$ 12,86	R\$ 0,16
Insumo	0000605 SINAPI	REGISTRO GAVETA COM ACABAMENTO E CANOPLA CROMADOS, SIMPLES, BITOLA 3/4" (REF 1509)	Material	UN	1,00	R\$ 40,39	R\$ 40,39
11.30	Código Banco	Descrição	Tipo	Und	Quant.	Valor Unit	Total
Composição	99635 SINAPI	VALVULA DE DESCARGA METÁLICA, BASE 1 1/2", ACABAMENTO METÁLICO CROMADO - FORNECIMENTO E INSTALAÇÃO. AF_01/2018	INHI - INSTALAÇÕES HIDROS SANITÁRIAS	UN	1,00	R\$ 148,27	R\$ 148,27
Composição Auxiliar	88267 SINAPI	ENCANADOR OU BOMBEIRO HIDRÁULICO COM ENCARGOS COMPLEMENTARES	SEDI - SERVIÇOS DIVERSOS	H	0,79	R\$ 16,81	R\$ 13,26
Composição Auxiliar	88248 SINAPI	AUXILIAR DE ENCANADOR OU BOMBEIRO HIDRÁULICO COM ENCARGOS COMPLEMENTARES	SEDI - SERVIÇOS DIVERSOS	H	0,79	R\$ 12,89	R\$ 10,17
Composição Auxiliar	00003148 SINAPI	FITA VEDA ROSCA EM ROLOS DE 18 MM X 50 M (L X C)	Material	UN	0,07	R\$ 12,86	R\$ 0,24
Insumo	00010228 SINAPI	VALVULA DE DESCARGA METÁLICA, BASE 1 1/2" E ACABAMENTO METÁLICO CROMADO	Material	UN	1,00	R\$ 124,60	R\$ 124,60
11.31	Código Banco	Descrição	Tipo	Und	Quant.	Valor Unit	Total
Composição	ABC 067 Próprio	AD, DA SBC (052695) - TUBO DESCARGA 38MM PARA VASO SANITÁRIO - FORNECIMENTO E INSTALAÇÃO	SEDI - SERVIÇOS DIVERSOS	UN	1,00	R\$ 97,16	R\$ 97,16
Composição Auxiliar	88248 SINAPI	AUXILIAR DE ENCANADOR OU BOMBEIRO HIDRÁULICO COM ENCARGOS COMPLEMENTARES	SEDI - SERVIÇOS DIVERSOS	H	1,32	R\$ 12,89	R\$ 16,95
Composição Auxiliar	88267 SINAPI	ENCANADOR OU BOMBEIRO HIDRÁULICO COM ENCARGOS COMPLEMENTARES	SEDI - SERVIÇOS DIVERSOS	H	1,32	R\$ 16,81	R\$ 22,10
Composição Auxiliar	COTAÇÃO Próprio	TUDO DE DESCARGA VDE	Material	UN	1,00	R\$ 58,11	R\$ 58,11
12.1	Código Banco	Descrição	Tipo	Und	Quant.	Valor Unit	Total
Composição	ET040 Próprio	AD, DA SINAPI (86889) - BANCADA DE GRANITO CINZA POLIDO PARA PIA DE COZINHA 1,20 X 0,90 M - FORNECIMENTO E INSTALAÇÃO.	SEDI - SERVIÇOS DIVERSOS	UN	1,00	R\$ 670,32	R\$ 670,32
Composição Auxiliar	88274 SINAPI	MARMORISTA/GRANITEIRO COM ENCARGOS COMPLEMENTARES	SEDI - SERVIÇOS DIVERSOS	H	1,85	R\$ 16,91	R\$ 31,53
Composição Auxiliar	88316 SINAPI	SERVENTE COM ENCARGOS COMPLEMENTARES	SEDI - SERVIÇOS DIVERSOS	H	1,23	R\$ 13,31	R\$ 16,35
Composição Auxiliar	00004823 SINAPI	MASSA PLÁSTICA PARA MARMORE/GRANITO	Material	KG	0,96	R\$ 28,65	R\$ 17,46
Insumo	00007568 SINAPI	BUCHA DE NYLON SEM ABA S10, COM PARAFUSO DE 6,10 X 65 MM EM AÇO ZINCADO COM ROSCA SOBERBA, CABECA CHATA E FENDA PH1 LIPS	Material	UN	6,00	R\$ 0,33	R\$ 1,98
Insumo	00011795 SINAPI	GRANITO PARA BANCADA, POLIDO, TIPO ANDORINHA/QUARTZ/CASTELO/CORUMBA OU OUTROS EQUIVALENTES DA REGIÃO, E= "2,5" CM	Material	m²	1,26	R\$ 364,50	R\$ 460,03
Insumo	00037329 SINAPI	REJUNTE EPOXI BRANCO	Material	KG	0,04	R\$ 44,85	R\$ 1,97
Insumo	00037591 SINAPI	SUPORTE MAG-FRANCESA EM AÇO, ABAS IGUAIS 40 CM, CAPACIDADE MÍNIMA 10 KG, BRANCO	Material	UN	2,00	R\$ 8,99	R\$ 17,98
Insumo	00038805 SINAPI	ABERTURA PARA ENCAIXE DE CUBA OU LAVATÓRIO EM BANCADA DE MARMORE/ GRANITO OU OUTRO TIPO DE PEDRA NATURAL	Serviços	UN	1,00	R\$ 65,24	R\$ 65,24
Insumo	00038833 SINAPI	FURO PARA TORNEIRA OU OUTROS ACESSÓRIOS EM BANCADA DE MARMORE/ GRANITO OU OUTRO TIPO DE PEDRA NATURAL	Serviços	UN	1,00	R\$ 12,78	R\$ 12,78
12.2	Código Banco	Descrição	Tipo	Und	Quant.	Valor Unit	Total
Composição	ET041 Próprio	AD, DA SINAPI (86889) - BANCADA DE GRANITO CINZA POLIDO PARA LAVATÓRIO 2,20 X 0,90 M - FORNECIMENTO E INSTALAÇÃO.	SEDI - SERVIÇOS DIVERSOS	UN	1,00	R\$ 1.032,22	R\$ 1.032,22
Composição Auxiliar	88274 SINAPI	MARMORISTA/GRANITEIRO COM ENCARGOS COMPLEMENTARES	SEDI - SERVIÇOS DIVERSOS	H	3,02	R\$ 16,91	R\$ 51,05
Composição Auxiliar	88316 SINAPI	SERVENTE COM ENCARGOS COMPLEMENTARES	SEDI - SERVIÇOS DIVERSOS	H	1,99	R\$ 13,31	R\$ 26,47
Composição Auxiliar	00004823 SINAPI	MASSA PLÁSTICA PARA MARMORE/GRANITO	Material	KG	1,06	R\$ 28,65	R\$ 28,27
Insumo	00007568 SINAPI	BUCHA DE NYLON SEM ABA S10, COM PARAFUSO DE 6,10 X 65 MM EM AÇO ZINCADO COM ROSCA SOBERBA, CABECA CHATA E FENDA PH1 LIPS	Material	UN	12,00	R\$ 0,33	R\$ 3,96

Stela Maria Metelo Ragazzi
 Crea: MT029617-D
 Reg. Nac. Prof.: 1212848977

69.

45

Insuno	00011765	SINAPI	GRANITO PARA BANCADA, POLIDO, TIPO ANDORINHA/QUARTZ/CASTELO/ CORUMBA OU OUTROS EQUIVALENTES DA REGIÃO, E= "2,5" CM	Material	m²	2,04	R\$ 384,85	R\$ 785,28	
Insuno	00037329	SINAPI	REJUNTE EPOXI BRANCO	Material	KG	0,07	R\$ 44,85	R\$ 3,20	
Insuno	00037591	SINAPI	SUPORTE MAG-FRANCESA EM AÇO, ABAS IGUAIS 40 CM, CAPACIDADE MÍNIMA 70 KG, BRANCO	Material	UN	4,00	R\$ 8,99	R\$ 35,96	
Insuno	00038605	SINAPI	ABERTURA PARA ENCAIXE DE CUBA OU LAVATORIO EM BANCADA DE MARMORE/ GRANITO OU OUTRO TIPO DE PEDRA NATURAL	Serviços	UN	1,00	R\$ 85,24	R\$ 85,24	
Insuno	00038633	SINAPI	FURO PARA TORNEIRA OU OUTROS ACESSÓRIOS EM BANCADA DE MARMORE/ GRANITO OU OUTRO TIPO DE PEDRA NATURAL	Serviços	UN	1,00	R\$ 12,78	R\$ 12,78	
12.3	Código Banco	Descrição	Tipo	Und	Quant.	Valor Unit	Total		
Composição	ET045 Próprio	AD. DA SINAPI (86889) - BANCADA DE GRANITO CINZA POLIDO PARA LAVATÓRIO 0,8 X 0,5 M - FORNECIMENTO E INSTALAÇÃO.	SEDI - SERVIÇOS DIVERSOS	UN	1,00	R\$ 449,29	R\$ 449,29		
Composição Auxiliar	86274 SINAPI	MARMORISTA/GRANITEIRO COM ENCARGOS COMPLEMENTARES	SEDI - SERVIÇOS DIVERSOS	H	1,12	R\$ 16,91	R\$ 18,99		
Composição Auxiliar	86316 SINAPI	SERVEENTE COM ENCARGOS COMPLEMENTARES	SEDI - SERVIÇOS DIVERSOS	H	0,78	R\$ 13,31	R\$ 10,15		
Composição Auxiliar	0004823 SINAPI	MASSA PLÁSTICA PARA MARMORE/GRANITO	Material	KG	0,39	R\$ 26,65	R\$ 10,46		
Insuno	00007566	SINAPI	BUCHA DE NYLON SEM ABA S10, COM PARAFUSO DE 6,10 X 65 MM EM AÇO ZINCADO COM ROSCA SOBERBA, CABEÇA CHATA E FENDA PHILIPS	Material	UN	8,00	R\$ 0,33	R\$ 1,88	
Insuno	00011765	SINAPI	GRANITO PARA BANCADA, POLIDO, TIPO ANDORINHA/QUARTZ/CASTELO/ CORUMBA OU OUTROS EQUIVALENTES DA REGIÃO, E= "2,5" CM	Material	m²	0,76	R\$ 384,85	R\$ 290,63	
Insuno	00037329	SINAPI	REJUNTE EPOXI BRANCO	Material	KG	0,03	R\$ 44,85	R\$ 1,18	
Insuno	00037591	SINAPI	SUPORTE MAG-FRANCESA EM AÇO, ABAS IGUAIS 40 CM, CAPACIDADE MÍNIMA 70 KG, BRANCO	Material	UN	2,00	R\$ 8,99	R\$ 17,99	
Insuno	00038605	SINAPI	ABERTURA PARA ENCAIXE DE CUBA OU LAVATORIO EM BANCADA DE MARMORE/ GRANITO OU OUTRO TIPO DE PEDRA NATURAL	Serviços	UN	1,00	R\$ 85,24	R\$ 85,24	
Insuno	00038633	SINAPI	FURO PARA TORNEIRA OU OUTROS ACESSÓRIOS EM BANCADA DE MARMORE/ GRANITO OU OUTRO TIPO DE PEDRA NATURAL	Serviços	UN	1,00	R\$ 12,78	R\$ 12,78	
13.1.1	Código Banco	Descrição	Tipo	Und	Quant.	Valor Unit	Total		
Composição	98102 SINAPI	CAIXA DE GORDURA SIMPLES, CIRCULAR, EM CONCRETO PRÉ-MOLDADO, DIÂMETRO INTERNO = 0,4 M, ALTURA INTERNA = 0,4 M, AF_05/2018	INH - INSTALAÇÕES HIDROS SANITÁRIAS	UN	1,00	R\$ 60,41	R\$ 60,41		
Composição Auxiliar	5676 SINAPI	RETROESCAVADEIRA SOBRE RODAS COM CARREGADEIRA, TRACÇÃO 4X4, POTÊNCIA LÍQ. 88 HP, CAÇAMBA CARREG. CAP. MÍN. 1 M3, CAÇAMBA RETRO CAP. 0,26 M3, PESO OPERACIONAL MÍN. 6.674 KG, PROFUNDIDADE ESCAVAÇÃO MÁX. 4,37 M - CHP DIURNO, AF_06/2014	CHOR - CUSTOS HORÁRIOS DE MÁQUINAS E EQUIPAMENTOS	CHP	0,02	R\$ 65,23	R\$ 1,01		
Composição Auxiliar	5679 SINAPI	RETROESCAVADEIRA SOBRE RODAS COM CARREGADEIRA, TRACÇÃO 4X4, POTÊNCIA LÍQ. 88 HP, CAÇAMBA CARREG. CAP. MÍN. 1 M3, CAÇAMBA RETRO CAP. 0,26 M3, PESO OPERACIONAL MÍN. 6.674 KG, PROFUNDIDADE ESCAVAÇÃO MÁX. 4,37 M - CHI DIURNO, AF_06/2014	CHOR - CUSTOS HORÁRIOS DE MÁQUINAS E EQUIPAMENTOS	CHI	0,05	R\$ 27,51	R\$ 1,43		
Composição Auxiliar	94111 SINAPI	LASTRO DE VALA COM PREPARO DE FUNDO, LARGURA MENOR QUE 1,5 M, COM CAMADA DE AREIA, LANÇAMENTO MECANIZADO, EM LOCAL COM NÍVEL BAIXO DE INTERFERÊNCIA, AF_06/2016	MOVT - MOVIMENTO DE TERRA	m²	0,02	R\$ 105,03	R\$ 2,01		
Composição Auxiliar	86316 SINAPI	SERVEENTE COM ENCARGOS COMPLEMENTARES	SEDI - SERVIÇOS DIVERSOS	H	0,08	R\$ 13,31	R\$ 0,85		
Composição Auxiliar	86308 SINAPI	PEDREIRO COM ENCARGOS COMPLEMENTARES	SEDI - SERVIÇOS DIVERSOS	H	0,06	R\$ 16,69	R\$ 1,07		
Composição Auxiliar	00011681	SINAPI	CAIXA GORDURA, SIMPLES, CONCRETO PRÉ MOLDADO, CIRCULAR, COM TAMPA, D=40 CM	Material	UN	1,00	R\$ 54,04	R\$ 54,04	
13.1.2	Código Banco	Descrição	Tipo	Und	Quant.	Valor Unit	Total		
Composição	83446 SINAPI	CAIXA DE PASSAGEM 30X30X40 COM TAMPA E DRENO BRITA	INH - INSTALAÇÃO ELÉTRICA/ELETRIFICAC	UN	1,00	R\$ 128,75	R\$ 128,75		
Composição Auxiliar	86316 SINAPI	SERVEENTE COM ENCARGOS COMPLEMENTARES	SEDI - SERVIÇOS DIVERSOS	H	4,48	R\$ 13,31	R\$ 59,67		
Composição Auxiliar	86308 SINAPI	PEDREIRO COM ENCARGOS COMPLEMENTARES	SEDI - SERVIÇOS DIVERSOS	H	1,08	R\$ 16,69	R\$ 28,02		
Composição Auxiliar	00043058	SINAPI	ACO CA-60 - 4,2 MM, OU 5,0 MM, OU 8,0 MM, OU 7,0 MM, VERGALHO	Material	KG	2,16	R\$ 3,78	R\$ 8,17	
Insuno	00000370	SINAPI	AREIA MÉDIA - POSTO JAZIDA/FORNECEDOR (RETIRADO NA JAZIDA, SEM TRANSPORTE)	Material	m³	0,07	R\$ 48,67	R\$ 3,17	
Insuno	00001106	SINAPI	CAL HIDRATADA C/H PARA ARGAMASSAS	Material	KG	3,01	R\$ 0,47	R\$ 1,41	
Insuno	00001356	SINAPI	CHAPA DE MADEIRA COMPENSADA RESINADA PARA FORMA DE CONCRETO DE 120 X 110 CM E = 17,88	Material	m²	0,06	R\$ 20,73	R\$ 1,24	
Insuno	00001379	SINAPI	CIMENTO PORTLAND COMPOSTO CP II-32	Material	KG	16,61	R\$ 0,36	R\$ 7,03	
Insuno	00004721	SINAPI	PEDRA BRITADA N. 1 (0,5 a 19 MM) POSTO PEDREIRA/FORNECEDOR, SEM FRETE	Material	m³	0,04	R\$ 62,30	R\$ 2,27	
Insuno	00004722	SINAPI	PEDRA BRITADA N. 3 (38 a 50 MM) POSTO PEDREIRA/FORNECEDOR, SEM FRETE	Material	m³	0,03	R\$ 62,30	R\$ 0,24	
Insuno	00007268	SINAPI	TUJOLO CERÂMICO MACIÇO 5 X 10 X 20 CM	Material	UN	60,48	R\$ 0,29	R\$ 17,52	
13.1.3	Código Banco	Descrição	Tipo	Und	Quant.	Valor Unit	Total		
Composição	98416 SINAPI	(COMPOSIÇÃO REPRESENTATIVA) POÇO DE VISITA CIRCULAR PARA ESGOTO, EM CONCRETO PRÉ-MOLDADO, DIÂMETRO INTERNO = 1,0 M, PROFUNDIDADE DE 1,50 A 2,00 M, EXCLUINDO TAMPA, AF_04/2018	DROP - DRENAGEM/ OBRAS DE CONTENÇÃO / POÇOS DE VISITA E CAIXAS	UN	1,00	R\$ 892,31	R\$ 892,31		
Composição Auxiliar	97963 SINAPI	ACRESCIMO PARA POÇO DE VISITA CIRCULAR PARA ESGOTO, EM CONCRETO PRÉ-MOLDADO, DIÂMETRO INTERNO = 1 M, AF_05/2018	DROP - DRENAGEM/ OBRAS DE CONTENÇÃO / POÇOS DE VISITA E CAIXAS	M	0,50	R\$ 203,91	R\$ 146,95		
Composição Auxiliar	98414 SINAPI	BASE PARA POÇO DE VISITA CIRCULAR PARA ESGOTO, EM CONCRETO PRÉ-MOLDADO, DIÂMETRO INTERNO = 1 M, PROFUNDIDADE = 1,45 M, EXCLUINDO TAMPA, AF_05/2018_P	DROP - DRENAGEM/ OBRAS DE CONTENÇÃO / POÇOS DE VISITA E CAIXAS	UN	1,00	R\$ 745,36	R\$ 745,36		
13.1.4	Código Banco	Descrição	Tipo	Und	Quant.	Valor Unit	Total		
Composição	91795 SINAPI	(COMPOSIÇÃO REPRESENTATIVA) DO SERVIÇO DE INSTALAÇÃO DE TUBO DE PVC, SÉRIE NORMAL, ESGOTO PREDIAL, DN 150 MM (INSTALADO EM SUB-COLETOR AEREO), INCLUSIVE CONEXÕES, CORTES E FIXAÇÕES, PARA PRÉDIOS, AF_10/2015	INH - INSTALAÇÕES HIDROS SANITÁRIAS	M	1,00	R\$ 42,85	R\$ 42,85		
Composição Auxiliar	88816 SINAPI	TUBO PVC, SÉRIE NORMAL, ESGOTO PREDIAL, DN 150 MM, FORNECIDO E INSTALADO EM SUBCOLETOR AEREO DE ESGOTO SANITÁRIO, AF_10/2015	INH - INSTALAÇÕES HIDROS SANITÁRIAS	M	1,00	R\$ 34,20	R\$ 34,20		
Composição Auxiliar	89655 SINAPI	JOELHO 45 GRAUS, PVC, SÉRIE NORMAL, ESGOTO PREDIAL, DN 150 MM JUNTA ELÁSTICA, FORNECIDO E INSTALADO EM SUBCOLETOR AEREO DE ESGOTO SANITÁRIO, AF_12/2014	INH - INSTALAÇÕES HIDROS SANITÁRIAS	UN	0,01	R\$ 49,77	R\$ 0,55		
Composição Auxiliar	90436 SINAPI	FURO EM ALVENARIA PARA DIÂMETROS MAIORES QUE 75 MM, AF_05/2015	INH - INSTALAÇÕES HIDROS SANITÁRIAS	UN	0,03	R\$ 32,35	R\$ 2,80		
Composição Auxiliar	91169 SINAPI	CHUMBAMENTO PONTUAL DE ABERTURA EM LAJE COM PASSAGEM DE MAIS DE 1 TUBO DE DIÂMETRO EQUIVALENTE IGUAL A 50 MM, AF_05/2015	INH - INSTALAÇÕES HIDROS SANITÁRIAS	UN	0,17	R\$ 28,48	R\$ 4,88		

Stela Maria Metelo Ragazzi
Crea MT029817-D
Naz. Prof.: 1212346977

Composição Auxiliar	Código Banco	Descrição	Tipo	Und	Quant.	Valor Unit	Total
	91192 SINAPI	CHUMBAMENTO PONTUAL EM PASSAGEM DE TUBO COM DIÂMETRO MAIOR QUE 75 MM. AF_05/2015	INHÍ - INSTALAÇÕES HIDROSANITÁRIAS	UN	0,09	R\$ 3,79	R\$ 0,33
13.1.5	Código Banco	Descrição	Tipo	Und	Quant.	Valor Unit	Total
Composição	91795 SINAPI	(COMPOSIÇÃO REPRESENTATIVA) DO SERVIÇO DE INST. TUBO PVC, SÉRIE N, ESGOTO PREDIAL, 100 MM (INST. RAMAL DESCARGA, RAMAL DE ESG. SANIT., PRUMADA ESG. SANIT., VENTILAÇÃO OU SUB-COLETOR AÉREO), INCL. CONEXÕES E CORTEIS, FIXAÇÕES, PI PRÉDIOS. AF_12/2014	INHÍ - INSTALAÇÕES HIDROSANITÁRIAS	M	1,00	R\$ 41,62	R\$ 41,62
Composição Auxiliar	89048 SINAPI	TUBO PVC, SÉRIE NORMAL, ESGOTO PREDIAL, DN 100 MM, FORNECIDO E INSTALADO EM SUBCOLETOR AÉREO DE ESGOTO SANITÁRIO. AF_12/2014	INHÍ - INSTALAÇÕES HIDROSANITÁRIAS	M	0,25	R\$ 18,20	R\$ 4,53
Composição Auxiliar	89600 SINAPI	TUBO PVC, SÉRIE NORMAL, ESGOTO PREDIAL, DN 100 MM, FORNECIDO E INSTALADO EM PRUMADA DE ESGOTO SANITÁRIO OU VENTILAÇÃO. AF_12/2014	INHÍ - INSTALAÇÕES HIDROSANITÁRIAS	M	0,58	R\$ 14,56	R\$ 8,10
Composição Auxiliar	89714 SINAPI	TUBO PVC, SÉRIE NORMAL, ESGOTO PREDIAL, DN 100 MM, FORNECIDO E INSTALADO EM RAMAL DE DESCARGA OU RAMAL DE ESGOTO SANITÁRIO. AF_12/2014	INHÍ - INSTALAÇÕES HIDROSANITÁRIAS	M	0,18	R\$ 35,76	R\$ 6,50
Composição Auxiliar	89756 SINAPI	TE, PVC, SÉRIE NORMAL, ESGOTO PREDIAL, DN 100 X 100 MM, JUNTA ELÁSTICA, FORNECIDO E INSTALADO EM RAMAL DE DESCARGA OU RAMAL DE ESGOTO SANITÁRIO. AF_12/2014	INHÍ - INSTALAÇÕES HIDROSANITÁRIAS	UN	0,05	R\$ 25,34	R\$ 1,21
Composição Auxiliar	89835 SINAPI	TE, PVC, SÉRIE NORMAL, ESGOTO PREDIAL, DN 100 X 100 MM, JUNTA ELÁSTICA, FORNECIDO E INSTALADO EM PRUMADA DE ESGOTO SANITÁRIO OU VENTILAÇÃO. AF_12/2014	INHÍ - INSTALAÇÕES HIDROSANITÁRIAS	UN	0,09	R\$ 20,29	R\$ 1,21
Composição Auxiliar	89778 SINAPI	LUVA SIMPLES, PVC, SÉRIE NORMAL, ESGOTO PREDIAL, DN 100 MM, JUNTA ELÁSTICA, FORNECIDO E INSTALADO EM RAMAL DE DESCARGA OU RAMAL DE ESGOTO SANITÁRIO. AF_12/2014	INHÍ - INSTALAÇÕES HIDROSANITÁRIAS	UN	0,10	R\$ 11,95	R\$ 1,17
Composição Auxiliar	89861 SINAPI	JUNÇÃO SIMPLES, PVC, SÉRIE NORMAL, ESGOTO PREDIAL, DN 100 X 100 MM, JUNTA ELÁSTICA, FORNECIDO E INSTALADO EM SUBCOLETOR AÉREO DE ESGOTO SANITÁRIO. AF_12/2014	INHÍ - INSTALAÇÕES HIDROSANITÁRIAS	UN	0,03	R\$ 28,00	R\$ 0,82
Composição Auxiliar	89746 SINAPI	JOELHO 45 GRAUS, PVC, SÉRIE NORMAL, ESGOTO PREDIAL, DN 100 MM, JUNTA ELÁSTICA, FORNECIDO E INSTALADO EM RAMAL DE DESCARGA OU RAMAL DE ESGOTO SANITÁRIO. AF_12/2014	INHÍ - INSTALAÇÕES HIDROSANITÁRIAS	UN	0,07	R\$ 15,34	R\$ 1,00
Composição Auxiliar	89851 SINAPI	JOELHO 45 GRAUS, PVC, SÉRIE NORMAL, ESGOTO PREDIAL, DN 100 MM, JUNTA ELÁSTICA, FORNECIDO E INSTALADO EM SUBCOLETOR AÉREO DE ESGOTO SANITÁRIO. AF_12/2014	INHÍ - INSTALAÇÕES HIDROSANITÁRIAS	UN	0,02	R\$ 15,04	R\$ 0,26
Composição Auxiliar	89797 SINAPI	JUNÇÃO SIMPLES, PVC, SÉRIE NORMAL, ESGOTO PREDIAL, DN 100 X 100 MM, JUNTA ELÁSTICA, FORNECIDO E INSTALADO EM RAMAL DE DESCARGA OU RAMAL DE ESGOTO SANITÁRIO. AF_12/2014	INHÍ - INSTALAÇÕES HIDROSANITÁRIAS	UN	0,11	R\$ 28,30	R\$ 3,07
Composição Auxiliar	89810 SINAPI	JOELHO 45 GRAUS, PVC, SÉRIE NORMAL, ESGOTO PREDIAL, DN 100 MM, JUNTA ELÁSTICA, FORNECIDO E INSTALADO EM PRUMADA DE ESGOTO SANITÁRIO OU VENTILAÇÃO. AF_12/2014	INHÍ - INSTALAÇÕES HIDROSANITÁRIAS	UN	0,01	R\$ 11,47	R\$ 0,09
Composição Auxiliar	89748 SINAPI	CURVA CURTA 60 GRAUS, PVC, SÉRIE NORMAL, ESGOTO PREDIAL, DN 100 MM, JUNTA ELÁSTICA, FORNECIDO E INSTALADO EM RAMAL DE DESCARGA OU RAMAL DE ESGOTO SANITÁRIO. AF_12/2014	INHÍ - INSTALAÇÕES HIDROSANITÁRIAS	UN	0,21	R\$ 22,50	R\$ 4,77
Composição Auxiliar	89821 SINAPI	LUVA SIMPLES, PVC, SÉRIE NORMAL, ESGOTO PREDIAL, DN 100 MM, JUNTA ELÁSTICA, FORNECIDO E INSTALADO EM PRUMADA DE ESGOTO SANITÁRIO OU VENTILAÇÃO. AF_12/2014	INHÍ - INSTALAÇÕES HIDROSANITÁRIAS	UN	0,24	R\$ 9,28	R\$ 2,21
Composição Auxiliar	89834 SINAPI	JUNÇÃO SIMPLES, PVC, SÉRIE NORMAL, ESGOTO PREDIAL, DN 100 X 100 MM, JUNTA ELÁSTICA, FORNECIDO E INSTALADO EM PRUMADA DE ESGOTO SANITÁRIO OU VENTILAÇÃO. AF_12/2014	INHÍ - INSTALAÇÕES HIDROSANITÁRIAS	UN	0,03	R\$ 23,25	R\$ 0,72
Composição Auxiliar	89866 SINAPI	LUVA SIMPLES, PVC, SÉRIE NORMAL, ESGOTO PREDIAL, DN 100 MM, JUNTA ELÁSTICA, FORNECIDO E INSTALADO EM SUBCOLETOR AÉREO DE ESGOTO SANITÁRIO. AF_12/2014	INHÍ - INSTALAÇÕES HIDROSANITÁRIAS	UN	0,13	R\$ 11,65	R\$ 1,47
Composição Auxiliar	90465 SINAPI	PASSANTE TIPO TUBO DE DIÂMETRO MAIOR QUE 75 MM, FIXADO EM LAJE. AF_05/2015	INHÍ - INSTALAÇÕES HIDROSANITÁRIAS	UN	0,23	R\$ 3,94	R\$ 0,91
Composição Auxiliar	90436 SINAPI	FURO EM ALVENARIA PARA DIÂMETROS MAIORES QUE 75 MM. AF_05/2015	INHÍ - INSTALAÇÕES HIDROSANITÁRIAS	UN	0,10	R\$ 32,35	R\$ 3,23
Composição Auxiliar	91187 SINAPI	FIXAÇÃO DE TUBOS HORIZONTAIS DE PVC, CPVC OU COBRE DIÂMETROS MAIORES QUE 75 MM COM ABRACADEIRA METÁLICA FLEXÍVEL 18 MM, FIXADA DIRETAMENTE NA LAJE. AF_05/2015	INHÍ - INSTALAÇÕES HIDROSANITÁRIAS	M	0,12	R\$ 4,27	R\$ 0,52
Composição Auxiliar	91192 SINAPI	CHUMBAMENTO PONTUAL EM PASSAGEM DE TUBO COM DIÂMETRO MAIOR QUE 75 MM. AF_05/2015	INHÍ - INSTALAÇÕES HIDROSANITÁRIAS	UN	0,10	R\$ 3,79	R\$ 0,37
13.1.6	Código Banco	Descrição	Tipo	Und	Quant.	Valor Unit	Total
Composição	91793 SINAPI	(COMPOSIÇÃO REPRESENTATIVA) DO SERVIÇO DE INSTALAÇÃO DE TUBO DE PVC, SÉRIE NORMAL, ESGOTO PREDIAL, DN 50 MM (INSTALADO EM RAMAL DE DESCARGA OU RAMAL DE ESGOTO SANITÁRIO), INCLUSIVE CONEXÕES, CORTEIS E FIXAÇÕES PARA, PRÉDIOS. AF_12/2014	INHÍ - INSTALAÇÕES HIDROSANITÁRIAS	M	1,00	R\$ 54,52	R\$ 54,52
Composição Auxiliar	89712 SINAPI	TUBO PVC, SÉRIE NORMAL, ESGOTO PREDIAL, DN 50 MM, FORNECIDO E INSTALADO EM RAMAL DE DESCARGA OU RAMAL DE ESGOTO SANITÁRIO. AF_12/2014	INHÍ - INSTALAÇÕES HIDROSANITÁRIAS	M	1,00	R\$ 17,91	R\$ 17,91
Composição Auxiliar	89753 SINAPI	LUVA SIMPLES, PVC, SÉRIE NORMAL, ESGOTO PREDIAL, DN 50 MM, JUNTA ELÁSTICA, FORNECIDO E INSTALADO EM RAMAL DE DESCARGA OU RAMAL DE ESGOTO SANITÁRIO. AF_12/2014	INHÍ - INSTALAÇÕES HIDROSANITÁRIAS	UN	1,23	R\$ 5,77	R\$ 7,45
Composição Auxiliar	89732 SINAPI	JOELHO 45 GRAUS, PVC, SÉRIE NORMAL, ESGOTO PREDIAL, DN 50 MM, JUNTA ELÁSTICA, FORNECIDO E INSTALADO EM RAMAL DE DESCARGA OU RAMAL DE ESGOTO SANITÁRIO. AF_12/2014	INHÍ - INSTALAÇÕES HIDROSANITÁRIAS	UN	1,30	R\$ 7,38	R\$ 11,06
Composição Auxiliar	89784 SINAPI	TE, PVC, SÉRIE NORMAL, ESGOTO PREDIAL, DN 50 X 50 MM, JUNTA ELÁSTICA, FORNECIDO E INSTALADO EM RAMAL DE DESCARGA OU RAMAL DE ESGOTO SANITÁRIO. AF_12/2014	INHÍ - INSTALAÇÕES HIDROSANITÁRIAS	UN	0,07	R\$ 12,05	R\$ 0,87
Composição Auxiliar	89813 SINAPI	LUVA SIMPLES, PVC, SÉRIE NORMAL, ESGOTO PREDIAL, DN 50 MM, JUNTA ELÁSTICA, FORNECIDO E INSTALADO EM PRUMADA DE ESGOTO SANITÁRIO OU VENTILAÇÃO. AF_12/2014	INHÍ - INSTALAÇÕES HIDROSANITÁRIAS	UN	0,03	R\$ 4,28	R\$ 0,11
Composição Auxiliar	89731 SINAPI	JOELHO 90 GRAUS, PVC, SÉRIE NORMAL, ESGOTO PREDIAL, DN 50 MM, JUNTA ELÁSTICA, FORNECIDO E INSTALADO EM RAMAL DE DESCARGA OU RAMAL DE ESGOTO SANITÁRIO. AF_12/2014	INHÍ - INSTALAÇÕES HIDROSANITÁRIAS	UN	1,42	R\$ 7,06	R\$ 10,04
Composição Auxiliar	90437 SINAPI	FURO EM ALVENARIA PARA DIÂMETROS MAIORES QUE 40 MM E MENORES QUE 75 MM. AF_05/2015	INHÍ - INSTALAÇÕES HIDROSANITÁRIAS	UN	0,17	R\$ 22,58	R\$ 3,87
Composição Auxiliar	90464 SINAPI	PASSANTE TIPO TUBO DE DIÂMETRO MAIORES QUE 40 MM E MENORES QUE 75 MM, FIXADO EM LAJE. AF_05/2015	INHÍ - INSTALAÇÕES HIDROSANITÁRIAS	UN	0,04	R\$ 2,94	R\$ 0,12
Composição Auxiliar	90467 SINAPI	CHUMBAMENTO LINEAR EM ALVENARIA PARA RAMAIS DISTRIBUIÇÃO COM DIÂMETROS MAIORES QUE 40 MM E MENORES QUE 75 MM. AF_05/2015	INHÍ - INSTALAÇÕES HIDROSANITÁRIAS	M	0,11	R\$ 13,14	R\$ 1,41
Composição Auxiliar	91188 SINAPI	FIXAÇÃO DE TUBOS HORIZONTAIS DE PVC, CPVC OU COBRE DIÂMETROS MAIORES QUE 40 MM E MENORES QUE 75 MM COM ABRACADEIRA METÁLICA FLEXÍVEL 18 MM, FIXADA DIRETAMENTE NA LAJE. AF_05/2015	INHÍ - INSTALAÇÕES HIDROSANITÁRIAS	M	0,04	R\$ 3,70	R\$ 0,13

Stela Maria Metelo Ragazzi
 Crea: MTO29617-D
 Reg. Nac. Prof.: 1212848977

G. 

Composição Auxiliar	91222 SINAPI	RASGO EM ALVENARIA PARA RAMAIS/ DISTRIBUIÇÃO COM DIÂMETROS MAIORES QUE 40 MM E MENORES OU IGUAIS A 75 MM. AF_05/2015	INHÍ - INSTALAÇÕES HIDROS SANITÁRIAS	M	0,11	R\$ 8,08	R\$ 0,87
Composição Auxiliar	91191 SINAPI	CHUMBAMENTO PONTUAL EM PASSAGEM DE TUBO COM DIÂMETROS ENTRE 30 MM E 75 MM. AF_05/2015	INHÍ - INSTALAÇÕES HIDROS SANITÁRIAS	UN	0,17	R\$ 3,42	R\$ 0,58
13.1.7	Código Banco	Descrição	Tipo	Und	Quant.	Valor Unit	Total
Composição	91792 SINAPI	(COMPOSIÇÃO REPRESENTATIVA) DO SERVIÇO DE INSTALAÇÃO DE TUBO DE PVC, SÉRIE NORMAL, ESGOTO PREDIAL, DN 40 MM (INSTALADO EM RAMAL DE DESCARGA OU RAMAL DE ESGOTO SANITÁRIO) INCLUSIVE CONEXÕES, CORTES E FIXAÇÕES, PARA PRÉDIOS. AF_05/2015	INHÍ - INSTALAÇÕES HIDROS SANITÁRIAS	M	1,00	R\$ 36,39	R\$ 36,39
Composição Auxiliar	89711 SINAPI	TUBO PVC, SÉRIE NORMAL, ESGOTO PREDIAL, DN 40 MM, FORNECIDO E INSTALADO EM RAMAL DE DESCARGA OU RAMAL DE ESGOTO SANITÁRIO. AF_12/2014	INHÍ - INSTALAÇÕES HIDROS SANITÁRIAS	M	1,00	R\$ 11,92	R\$ 11,92
Composição Auxiliar	89726 SINAPI	JOELHO 45 GRAUS, PVC, SÉRIE NORMAL, ESGOTO PREDIAL, DN 40 MM, JUNTA SOLDÁVEL, FORNECIDO E INSTALADO EM RAMAL DE DESCARGA OU RAMAL DE ESGOTO SANITÁRIO. AF_12/2014	INHÍ - INSTALAÇÕES HIDROS SANITÁRIAS	UN	0,77	R\$ 4,96	R\$ 3,81
Composição Auxiliar	89724 SINAPI	JOELHO 90 GRAUS, PVC, SÉRIE NORMAL, ESGOTO PREDIAL, DN 40 MM, JUNTA SOLDÁVEL, FORNECIDO E INSTALADO EM RAMAL DE DESCARGA OU RAMAL DE ESGOTO SANITÁRIO. AF_12/2014	INHÍ - INSTALAÇÕES HIDROS SANITÁRIAS	UN	0,86	R\$ 6,32	R\$ 5,42
Composição Auxiliar	89752 SINAPI	LUVA SIMPLES, PVC, SÉRIE NORMAL, ESGOTO PREDIAL, DN 40 MM, JUNTA SOLDÁVEL, FORNECIDO E INSTALADO EM RAMAL DE DESCARGA OU RAMAL DE ESGOTO SANITÁRIO. AF_12/2014	INHÍ - INSTALAÇÕES HIDROS SANITÁRIAS	UN	0,23	R\$ 4,18	R\$ 1,22
Composição Auxiliar	89783 SINAPI	JUNÇÃO SIMPLES, PVC, SÉRIE NORMAL, ESGOTO PREDIAL, DN 40 MM, JUNTA SOLDÁVEL, FORNECIDO E INSTALADO EM RAMAL DE DESCARGA OU RAMAL DE ESGOTO SANITÁRIO. AF_12/2014	INHÍ - INSTALAÇÕES HIDROS SANITÁRIAS	UN	0,31	R\$ 7,86	R\$ 2,44
Composição Auxiliar	90439 SINAPI	FURO EM ALVENARIA PARA DIÂMETROS MENORES OU IGUAIS A 40 MM. AF_05/2015	INHÍ - INSTALAÇÕES HIDROS SANITÁRIAS	UN	0,26	R\$ 9,29	R\$ 2,41
Composição Auxiliar	90453 SINAPI	PASSANTE TIPO TUBO DE DIÂMETRO MENOR OU IGUAL A 40 MM, FIXADO EM LAJE. AF_05/2015	INHÍ - INSTALAÇÕES HIDROS SANITÁRIAS	UN	0,22	R\$ 1,67	R\$ 0,37
Composição Auxiliar	90443 SINAPI	RASGO EM ALVENARIA PARA RAMAIS/ DISTRIBUIÇÃO COM DIÂMETROS MENORES OU IGUAIS A 40 MM. AF_05/2015	INHÍ - INSTALAÇÕES HIDROS SANITÁRIAS	M	0,25	R\$ 8,44	R\$ 2,20
Composição Auxiliar	90466 SINAPI	CHUMBAMENTO LINEAR EM ALVENARIA PARA RAMAIS/ DISTRIBUIÇÃO COM DIÂMETROS MENORES OU IGUAIS A 40 MM. AF_05/2015	INHÍ - INSTALAÇÕES HIDROS SANITÁRIAS	M	0,26	R\$ 8,31	R\$ 2,16
Composição Auxiliar	91190 SINAPI	CHUMBAMENTO PONTUAL EM PASSAGEM DE TUBO COM DIÂMETRO MENOR OU IGUAL A 40 MM. AF_05/2015	INHÍ - INSTALAÇÕES HIDROS SANITÁRIAS	UN	0,26	R\$ 3,22	R\$ 0,83
Composição Auxiliar	91185 SINAPI	FIXAÇÃO DE TUBOS HORIZONTAIS DE PVC, CPVC OU COBRE DIÂMETROS MENORES OU IGUAIS A 40 MM COM ABRACADEIRA METÁLICA FLEXÍVEL 18 MM, FIXADA DIRETAMENTE NA LAJE. AF_05/2015	INHÍ - INSTALAÇÕES HIDROS SANITÁRIAS	M	0,60	R\$ 4,61	R\$ 3,61
13.1.8	Código Banco	Descrição	Tipo	Und	Quant.	Valor Unit	Total
Composição	ET053 Próprio	AD. DA SINAPI (91706) - (COMPOSIÇÃO REPRESENTATIVA) DO SERVIÇO DE INSTALAÇÃO DE TUBO DE PVC, SÉRIE NORMAL, ESGOTO PREDIAL, DN 200 MM (INSTALADO EM SUB-COLETOR AEREO) INCLUSIVE CONEXÕES, CORTES E FIXAÇÕES, PARA PRÉDIOS.	SEDI - SERVIÇOS DIVERSOS	M	1,00	R\$ 54,62	R\$ 54,62
Composição Auxiliar	90438 SINAPI	FURO EM ALVENARIA PARA DIÂMETROS MAIORES QUE 75 MM. AF_05/2015	INHÍ - INSTALAÇÕES HIDROS SANITÁRIAS	UN	0,93	R\$ 32,35	R\$ 2,99
Composição Auxiliar	91129 SINAPI	CHUMBAMENTO PONTUAL DE ABERTURA EM LAJE COM PASSAGEM DE MAIS DE 1 TUBO DE DIÂMETRO EQUIVALENTE IGUAL A 50 MM. AF_05/2015	INHÍ - INSTALAÇÕES HIDROS SANITÁRIAS	UN	0,17	R\$ 28,48	R\$ 4,88
Composição Auxiliar	91192 SINAPI	CHUMBAMENTO PONTUAL EM PASSAGEM DE TUBO COM DIÂMETRO MAIOR QUE 75 MM. AF_05/2015	INHÍ - INSTALAÇÕES HIDROS SANITÁRIAS	UN	0,09	R\$ 3,79	R\$ 0,33
Insumo	031250 SBC	TUBO PVC VINILFORT 200mm - 8'	Material	M	1,00	R\$ 45,80	R\$ 45,80
Insumo	004053 SBC	JOELHO 45 PVC LEVE 200mm	Material	UN	0,01	R\$ 65,75	R\$ 0,72
13.1.9	Código Banco	Descrição	Tipo	Und	Quant.	Valor Unit	Total
Composição	93358 SINAPI	ESCAVAÇÃO MANUAL DE VALA COM PROFUNDIDADE MENOR OU IGUAL A 1,30 M. AF_03/2016	MOVT - MOVIMENTO DE TERRA	m³	1,00	R\$ 52,65	R\$ 52,65
Composição Auxiliar	86310 SINAPI	SERVENTE COM ENCARGOS COMPLEMENTARES	SEDI - SERVIÇOS DIVERSOS	H	3,98	R\$ 13,31	R\$ 62,85
13.1.10	Código Banco	Descrição	Tipo	Und	Quant.	Valor Unit	Total
Composição	94104 SINAPI	LASTRO DE VALA COM PREPARO DE FUNDO, LARGURA MENOR QUE 1,5 M, COM CAMADA DE AREIA, LANÇAMENTO MANUAL, EM LOCAL COM NÍVEL ALTO DE INTERFERÊNCIA. AF_09/2016	MOVT - MOVIMENTO DE TERRA	m³	1,00	R\$ 134,31	R\$ 134,31
Composição Auxiliar	91533 SINAPI	COMPACTADOR DE SOLOS DE PERCUSSÃO (SOQUETE) COM MOTOR A GASOLINA 4 TEMPOS, POTÊNCIA 4 CV - CHI DIURNO. AF_05/2015	CHOR - CUSTOS HORÁRIOS DE MÁQUINAS E EQUIPAMENTOS	CHI	0,07	R\$ 17,04	R\$ 1,17
Composição Auxiliar	91534 SINAPI	COMPACTADOR DE SOLOS DE PERCUSSÃO (SOQUETE) COM MOTOR A GASOLINA 4 TEMPOS, POTÊNCIA 4 CV - CHI DIURNO. AF_05/2015	CHOR - CUSTOS HORÁRIOS DE MÁQUINAS E EQUIPAMENTOS	CHI	0,06	R\$ 13,15	R\$ 0,84
Composição Auxiliar	88310 SINAPI	SERVENTE COM ENCARGOS COMPLEMENTARES	SEDI - SERVIÇOS DIVERSOS	H	3,22	R\$ 13,31	R\$ 42,91
Composição Auxiliar	88309 SINAPI	PEDEIREIRO COM ENCARGOS COMPLEMENTARES	SEDI - SERVIÇOS DIVERSOS	H	2,15	R\$ 16,89	R\$ 36,06
Insumo	00000370 SINAPI	AREIA MÉDIA - POSTO JAZIDA/FORNECEDOR (RETRADO NA JAZIDA, SEM TRANSPORTAR)	Material	m³	1,10	R\$ 48,67	R\$ 53,53
13.1.11	Código Banco	Descrição	Tipo	Und	Quant.	Valor Unit	Total
Composição	96995 SINAPI	REATERRO MANUAL, APLIADO COM SOQUETE. AF_10/2017	MOVT - MOVIMENTO DE TERRA	m³	1,00	R\$ 31,92	R\$ 31,92
Composição Auxiliar	88316 SINAPI	SERVENTE COM ENCARGOS COMPLEMENTARES	SEDI - SERVIÇOS DIVERSOS	H	2,49	R\$ 13,31	R\$ 31,92
13.1.12	Código Banco	Descrição	Tipo	Und	Quant.	Valor Unit	Total
Composição	INC 32 Próprio	AD. DO SINAPI (99482) - CAIXA SIFONADA, PVC, DN 150 X 150 X 50 MM, FORNECIDA E INSTALADA EM RAMAIS DE ENCAMINHAMENTO DE ÁGUA PLUVIAL. AF_12/2014	SEDI - SERVIÇOS DIVERSOS	UN	1,00	R\$ 24,81	R\$ 24,81
Composição Auxiliar	88248 SINAPI	AUXILIAR DE ENCANADOR OU BOMBEIRO HIDRÁULICO COM ENCARGOS COMPLEMENTARES	SEDI - SERVIÇOS DIVERSOS	H	0,14	R\$ 12,89	R\$ 1,74
Composição Auxiliar	88267 SINAPI	ENCANADOR OU BOMBEIRO HIDRÁULICO COM ENCARGOS COMPLEMENTARES	SEDI - SERVIÇOS DIVERSOS	H	0,14	R\$ 16,81	R\$ 2,28
Insumo	00000122 SINAPI	ADESIVO PLÁSTICO PARA PVC, FRASCO COM 650 GR	Material	UN	0,01	R\$ 62,25	R\$ 0,92
Insumo	00020078 SINAPI	PASTA LUBRIFICANTE PARA TUBOS E CONEXÕES COM JUNTA ELÁSTICA (USO EM PVC, AÇO, POLIETILENO E OUTROS) (DE 4000' G)	Material	UN	0,02	R\$ 22,79	R\$ 0,45
Insumo	00020083 SINAPI	SOLUÇÃO LIMPADORA PARA PVC, FRASCO COM 1000 CM3	Material	UN	0,02	R\$ 54,06	R\$ 1,21
Insumo	00020085 SINAPI	ANEL BORRACHA, DN 50 MM PARA TUBO SÉRIE REFORÇADA ESGOTO PREDIAL	Material	UN	1,00	R\$ 1,29	R\$ 1,29
Insumo	00038383 SINAPI	LIXA D'ÁGUA EM FOLHA, GRÃO 100	Material	UN	0,04	R\$ 1,45	R\$ 0,05
Insumo	INC 7576 Próprio	CAIXA SIFONADA 150x150x50 BRANCA QUADRADA	Material	UN	1,00	R\$ 16,89	R\$ 16,89
13.2.1	Código Banco	Descrição	Tipo	Und	Quant.	Valor Unit	Total
Composição	88666 SINAPI	JOELHO 90 GRAUS, PVC, SOLDÁVEL, DN 25MM, INSTALADO EM DRENO DE AR-CONDICIONADO - FORNECIMENTO E INSTALAÇÃO. AF_12/2014	INHÍ - INSTALAÇÕES HIDROS SANITÁRIAS	UN	1,00	R\$ 3,39	R\$ 3,39

Stela Maria Metelo Ragazzi
 Crea: MT029517-D
 Reg. No. Prof.: 1212348977

Composição Auxiliar	88267 SINAPI	ENCANADOR OU BOMBEIRO HIDRÁULICO COM ENCARGOS COMPLEMENTARES	SEDI - SERVIÇOS DIVERSOS	H	0,07	R\$	16,81	R\$	1,17
Composição Auxiliar	88246 SINAPI	AUXILIAR DE ENCANADOR OU BOMBEIRO HIDRÁULICO COM ENCARGOS COMPLEMENTARES	SEDI - SERVIÇOS DIVERSOS	H	0,07	R\$	12,89	R\$	0,90
Composição Auxiliar	0000122 SINAPI	ADESIVO PLÁSTICO PARA PVC, FRASCO COM 850 GR	MATERIAL	UN	0,01	R\$	62,25	R\$	0,44
Insumo	00003529 SINAPI	JOELHO PVC, SOLDÁVEL, 90 GRAUS, 25 MM, PARA AGUA FRIA PREDIAL	MATERIAL	UN	1,00	R\$	0,42	R\$	0,42
Insumo	00938363 SINAPI	LIXA D'AGUA EM FOLHA, GRAO 100	MATERIAL	UN	0,02	R\$	1,45	R\$	0,63
Insumo	0002063 SINAPI	SOLUÇÃO LIMPADORA PARA PVC, FRASCO COM 1000 CM3	MATERIAL	UN	0,01	R\$	54,96	R\$	0,43
13.2.2	Código Banco	Descrição	Tipo	Und	Quant.	Valor Unit	Total		
Composição	89865 SINAPI	TUBO, PVC, SOLDÁVEL, DN 25MM, INSTALADO EM GRENO DE AR-CONDICIONADO - FORNECIMENTO E INSTALAÇÃO, AF_12/2014	INH - INSTALAÇÕES HIDROSANITÁRIAS	M	1,00	R\$	7,95	R\$	7,95
Composição Auxiliar	88267 SINAPI	ENCANADOR OU BOMBEIRO HIDRÁULICO COM ENCARGOS COMPLEMENTARES	SEDI - SERVIÇOS DIVERSOS	H	0,19	R\$	16,81	R\$	3,19
Composição Auxiliar	88246 SINAPI	AUXILIAR DE ENCANADOR OU BOMBEIRO HIDRÁULICO COM ENCARGOS COMPLEMENTARES	SEDI - SERVIÇOS DIVERSOS	H	0,19	R\$	12,89	R\$	2,44
Composição Auxiliar	00038383 SINAPI	LIXA D'AGUA EM FOLHA, GRAO 100	MATERIAL	UN	0,06	R\$	1,45	R\$	0,09
Insumo	00009668 SINAPI	TUBO PVC, SOLDÁVEL, DN 25 MM, AGUA FRIA (NBR-5648)	MATERIAL	M	1,05	R\$	2,13	R\$	2,23
13.3.1	Código Banco	Descrição	Tipo	Und	Quant.	Valor Unit	Total		
Composição	ABC 124 Próprio	AD, DA SBC (053651) - TANQUE SÉPTICO EM PEAD 5000 L - FORNECIMENTO E INSTALAÇÃO	SEDI - SERVIÇOS DIVERSOS	UN	1,00	R\$	2.808,68	R\$	2.808,68
Composição Auxiliar	88309 SINAPI	OPERADOR DE USINA DE ASFALTO, DE SOLOS OU DE CONCRETO COM ENCARGOS COMPLEMENTARES	SEDI - SERVIÇOS DIVERSOS	H	6,38	R\$	16,69	R\$	106,44
Composição Auxiliar	88304 SINAPI	OPERADOR DE USINA DE ASFALTO, DE SOLOS OU DE CONCRETO COM ENCARGOS COMPLEMENTARES	SEDI - SERVIÇOS DIVERSOS	H	0,63	R\$	13,32	R\$	8,41
Composição Auxiliar	88243 SINAPI	AJUDANTE ESPECIALIZADO COM ENCARGOS COMPLEMENTARES	SEDI - SERVIÇOS DIVERSOS	H	2,50	R\$	16,09	R\$	41,70
Composição Auxiliar	88316 SINAPI	SERVEANTE COM ENCARGOS COMPLEMENTARES	SEDI - SERVIÇOS DIVERSOS	H	19,93	R\$	13,31	R\$	265,21
Insumo	00039363 SINAPI	FOSSA SEPTICA, SEM FILTRO, PARA 15 A 30 CONTRIBUINTES, CILINDRICA, COM TAMPA, EM POLIETILENO DE ALTA DENSIDADE (PEAD) CAPACIDADE APROXIMADA DE 5500 LITROS (NBR 7229)	MATERIAL	UN	1,00	R\$	2.388,92	R\$	2.388,92
13.3.2	Código Banco	Descrição	Tipo	Und	Quant.	Valor Unit	Total		
Composição	ABC 125 Próprio	AD, DA SBC (053651) - FILTRO ANAERÓBIO EM PEAD 5000 L - FORNECIMENTO E INSTALAÇÃO	SEDI - SERVIÇOS DIVERSOS	UN	1,00	R\$	2.472,46	R\$	2.472,46
Composição Auxiliar	88309 SINAPI	OPERADOR DE USINA DE ASFALTO, DE SOLOS OU DE CONCRETO COM ENCARGOS COMPLEMENTARES	SEDI - SERVIÇOS DIVERSOS	H	6,38	R\$	16,69	R\$	106,44
Composição Auxiliar	88304 SINAPI	OPERADOR DE USINA DE ASFALTO, DE SOLOS OU DE CONCRETO COM ENCARGOS COMPLEMENTARES	SEDI - SERVIÇOS DIVERSOS	H	0,63	R\$	13,32	R\$	8,41
Composição Auxiliar	88243 SINAPI	AJUDANTE ESPECIALIZADO COM ENCARGOS COMPLEMENTARES	SEDI - SERVIÇOS DIVERSOS	H	2,50	R\$	16,09	R\$	41,70
Composição Auxiliar	88316 SINAPI	SERVEANTE COM ENCARGOS COMPLEMENTARES	SEDI - SERVIÇOS DIVERSOS	H	19,93	R\$	13,31	R\$	265,21
Insumo	00039367 SINAPI	FILTRO ANAERÓBIO, EM POLIETILENO DE ALTA DENSIDADE (PEAD), CAPACIDADE *5000* LITROS (NBR 12529)	MATERIAL	UN	1,00	R\$	2.050,70	R\$	2.050,70
13.3.3	Código Banco	Descrição	Tipo	Und	Quant.	Valor Unit	Total		
Composição	ABC 126 Próprio	AD, DE PNI (02630,8,6,1) SUMIDOURO EM ANÉIS DE CONCRETO, DIÂMETRO INTERNO DE 1,50M - FORNECIMENTO E INSTALAÇÃO	SEDI - SERVIÇOS DIVERSOS	M	1,00	R\$	591,42	R\$	591,42
Composição Auxiliar	88310 SINAPI	SERVEANTE COM ENCARGOS COMPLEMENTARES	SEDI - SERVIÇOS DIVERSOS	H	2,92	R\$	13,31	R\$	38,87
Composição Auxiliar	88313 SINAPI	PODEIRO COM ENCARGOS COMPLEMENTARES	SEDI - SERVIÇOS DIVERSOS	H	2,50	R\$	12,11	R\$	30,27
Composição Auxiliar	88309 SINAPI	OPERADOR DE USINA DE ASFALTO, DE SOLOS OU DE CONCRETO COM ENCARGOS COMPLEMENTARES	SEDI - SERVIÇOS DIVERSOS	H	8,84	R\$	16,69	R\$	148,22
Insumo	00012563 SINAPI	ANEL DE CONCRETO ARMADO, D = 1,50 M, H = 0,50 M	MATERIAL	UN	2,09	R\$	163,03	R\$	338,06
13.3.4	Código Banco	Descrição	Tipo	Und	Quant.	Valor Unit	Total		
Composição	91785 SINAPI	(COMPOSIÇÃO REPRESENTATIVA) DO SERVIÇO DE INST. TUBO PVC, SÉRIE N, ESGOTO PREDIAL, 100 MM (INST. RAMAL DESCARGA, RAMAL DE ESG. SANIT., PRUMADA ESG. SANIT., VENTILAÇÃO OU SUB-COLETOR AÉREO), INCL. CONEXÕES E CORTES, FIXAÇÕES, PI PREDIOS, AF_12/2014	INH - INSTALAÇÕES HIDROSANITÁRIAS	M	1,00	R\$	41,62	R\$	41,62
Composição Auxiliar	89846 SINAPI	TUBO PVC, SÉRIE NORMAL, ESGOTO PREDIAL, DN 100 MM, FORNECIDO E INSTALADO EM SUBCOLETOR AÉREO DE ESGOTO SANITÁRIO, AF_12/2014	INH - INSTALAÇÕES HIDROSANITÁRIAS	M	0,26	R\$	16,20	R\$	4,63
Composição Auxiliar	89800 SINAPI	TUBO PVC, SÉRIE NORMAL, ESGOTO PREDIAL, DN 100 MM, FORNECIDO E INSTALADO EM PRUMADA DE ESGOTO SANITÁRIO OU VENTILAÇÃO, AF_12/2014	INH - INSTALAÇÕES HIDROSANITÁRIAS	M	0,56	R\$	14,56	R\$	8,16
Composição Auxiliar	89714 SINAPI	TUBO PVC, SÉRIE NORMAL, ESGOTO PREDIAL, DN 100 MM, FORNECIDO E INSTALADO EM RAMAL DE DESCARGA OU RAMAL DE ESGOTO SANITÁRIO, AF_12/2014	INH - INSTALAÇÕES HIDROSANITÁRIAS	M	0,18	R\$	36,76	R\$	8,90
Composição Auxiliar	89796 SINAPI	TE, PVC, SÉRIE NORMAL, ESGOTO PREDIAL, DN 100 X 100 MM, JUNTA ELÁSTICA, FORNECIDO E INSTALADO EM RAMAL DE DESCARGA OU RAMAL DE ESGOTO SANITÁRIO, AF_12/2014	INH - INSTALAÇÕES HIDROSANITÁRIAS	UN	0,05	R\$	25,34	R\$	1,21
Composição Auxiliar	88833 SINAPI	TE, PVC, SÉRIE NORMAL, ESGOTO PREDIAL, DN 100 X 100 MM, JUNTA ELÁSTICA, FORNECIDO E INSTALADO EM PRUMADA DE ESGOTO SANITÁRIO OU VENTILAÇÃO, AF_12/2014	INH - INSTALAÇÕES HIDROSANITÁRIAS	UN	0,08	R\$	20,29	R\$	1,21
Composição Auxiliar	89775 SINAPI	LUVA SIMPLES, PVC, SÉRIE NORMAL, ESGOTO PREDIAL DN 100 MM, JUNTA ELÁSTICA, FORNECIDO E INSTALADO EM RAMAL DE DESCARGA OU RAMAL DE ESGOTO SANITÁRIO, AF_12/2014	INH - INSTALAÇÕES HIDROSANITÁRIAS	UN	0,10	R\$	11,95	R\$	1,17
Composição Auxiliar	89681 SINAPI	JUNÇÃO SIMPLES, PVC, SÉRIE NORMAL, ESGOTO PREDIAL, DN 100 X 100 MM, JUNTA ELÁSTICA, FORNECIDO E INSTALADO EM SUBCOLETOR AÉREO DE ESGOTO SANITÁRIO, AF_12/2014	INH - INSTALAÇÕES HIDROSANITÁRIAS	UN	0,00	R\$	23,00	R\$	0,02
Composição Auxiliar	89746 SINAPI	JOELHO 45 GRAUS, PVC, SÉRIE NORMAL, ESGOTO PREDIAL, DN 100 MM, JUNTA ELÁSTICA, FORNECIDO E INSTALADO EM RAMAL DE DESCARGA OU RAMAL DE ESGOTO SANITÁRIO, AF_12/2014	INH - INSTALAÇÕES HIDROSANITÁRIAS	UN	0,07	R\$	15,34	R\$	1,05
Composição Auxiliar	89851 SINAPI	JOELHO 45 GRAUS, PVC, SÉRIE NORMAL, ESGOTO PREDIAL, DN 100 MM, JUNTA ELÁSTICA, FORNECIDO E INSTALADO EM SUBCOLETOR AÉREO DE ESGOTO SANITÁRIO, AF_12/2014	INH - INSTALAÇÕES HIDROSANITÁRIAS	UN	0,02	R\$	15,04	R\$	0,26
Composição Auxiliar	89797 SINAPI	JUNÇÃO SIMPLES, PVC, SÉRIE NORMAL, ESGOTO PREDIAL, DN 100 X 100 MM, JUNTA ELÁSTICA, FORNECIDO E INSTALADO EM RAMAL DE DESCARGA OU RAMAL DE ESGOTO SANITÁRIO, AF_12/2014	INH - INSTALAÇÕES HIDROSANITÁRIAS	UN	0,11	R\$	28,30	R\$	3,07
Composição Auxiliar	89810 SINAPI	JOELHO 45 GRAUS, PVC, SÉRIE NORMAL, ESGOTO PREDIAL, DN 100 MM, JUNTA ELÁSTICA, FORNECIDO E INSTALADO EM PRUMADA DE ESGOTO SANITÁRIO OU VENTILAÇÃO, AF_12/2014	INH - INSTALAÇÕES HIDROSANITÁRIAS	UN	0,01	R\$	11,47	R\$	0,09
Composição Auxiliar	89746 SINAPI	CURVA CURTA 90 GRAUS, PVC, SÉRIE NORMAL, ESGOTO PREDIAL, DN 100 MM, JUNTA ELÁSTICA, FORNECIDO E INSTALADO EM RAMAL DE DESCARGA OU RAMAL DE ESGOTO SANITÁRIO, AF_12/2014	INH - INSTALAÇÕES HIDROSANITÁRIAS	UN	0,21	R\$	22,50	R\$	4,77

Stela Maria Metelo Ragazzi
 Crea: MT026817-D
 Reg. Nac. Prof.: 1212348977

67.

Composição Auxiliar	89821 SINAPI	LUVA SIMPLES, PVC, SERIE NORMAL, ESGOTO PREDIAL, DN 100 MM, JUNTA ELÁSTICA, FORNECIDO E INSTALADO EM PRUMADA DE ESGOTO SANITÁRIO OU VENTILAÇÃO. AF_12/2014	INHI - INSTALAÇÕES HIDROS SANITÁRIAS	UN	0,24	R\$	8,26	R\$	2,21
Composição Auxiliar	89824 SINAPI	JUNÇÃO SIMPLES, PVC, SERIE NORMAL, ESGOTO PREDIAL, DN 100 X 100 MM, JUNTA ELÁSTICA, FORNECIDO E INSTALADO EM PRUMADA DE ESGOTO SANITÁRIO OU VENTILAÇÃO. AF_12/2014	INHI - INSTALAÇÕES HIDROS SANITÁRIAS	UN	0,03	R\$	23,28	R\$	0,72
Composição Auxiliar	89866 SINAPI	LUVA SIMPLES, PVC, SERIE NORMAL, ESGOTO PREDIAL, DN 100 MM, JUNTA ELÁSTICA, FORNECIDO E INSTALADO EM SUBCOLETOR AEREO	INHI - INSTALAÇÕES HIDROS SANITÁRIAS	UN	0,13	R\$	11,65	R\$	1,47
Composição Auxiliar	90455 SINAPI	PASSANTE TIPO TUBO DE DIÂMETRO MAIOR QUE 75 MM, FIXADO EM LAJE. AF_05/2015	INHI - INSTALAÇÕES HIDROS SANITÁRIAS	UN	0,23	R\$	3,94	R\$	0,91
Composição Auxiliar	90435 SINAPI	FURO EM ALVENARIA PARA DIÂMETROS MAIORES QUE 75 MM. AF_05/2015	INHI - INSTALAÇÕES HIDROS SANITÁRIAS	UN	0,10	R\$	32,35	R\$	3,23
Composição Auxiliar	91187 SINAPI	FIXAÇÃO DE TUBOS HORIZONTAIS DE PVC, CPVC OU COBRE DIÂMETROS MAIORES QUE 75 MM COM ABRAÇADEIRA METÁLICA FLEXÍVEL 18 MM, FIXADA DIRETAMENTE NA LAJE. AF_05/2015	INHI - INSTALAÇÕES HIDROS SANITÁRIAS	M	0,12	R\$	4,27	R\$	0,52
Composição Auxiliar	91192 SINAPI	CHUMBAMENTO PONTUAL EM PASSAGEM DE TUBO COM DIÂMETRO MAIOR QUE 75 MM. AF_05/2015	INHI - INSTALAÇÕES HIDROS SANITÁRIAS	UN	0,10	R\$	3,79	R\$	0,37
13.3.5	Código Banco	Descrição	Tipo	Und	Quant.	Valor Unit	Total		
Composição	90087 SINAPI	ESCAVAÇÃO MECANIZADA DE VALA COM PROF. DE 3,0 M ATÉ 4,5 M/MÉDIA ENTRE MONTANTE E JUSANTE, UMA COMPOSIÇÃO POR TRECHO, COM ESCAVADEIRA HIDRÁULICA (1,2 M3 155 HP), LARG. DE 1,5 M A 2,5 M, EM SOLO DE 1ª CATEGORIA, EM LOCALS COM ALTO NÍVEL DE INTERFERÊNCIA. AF_01/2015	MOV - MOVIMENTO DE TERRA	m³	1,00	R\$	4,41	R\$	4,41
Composição Auxiliar	88907 SINAPI	ESCAVADEIRA HIDRÁULICA SOBRE ESTEIRAS, CAÇAMBA 1,20 M3, PESO OPERACIONAL 21 T, POTÊNCIA BRUTA 155 HP - CHP DIURNO. AF_08/2014	CHOR - CUSTOS HORÁRIOS DE MÁQUINAS E EQUIPAMENTOS	CHP	0,03	R\$	106,34	R\$	2,66
Composição Auxiliar	86906 SINAPI	ESCAVADEIRA HIDRÁULICA SOBRE ESTEIRAS, CAÇAMBA 1,20 M3, PESO OPERACIONAL 21 T, POTÊNCIA BRUTA 155 HP - CH DIURNO. AF_08/2014	CHI - CUSTOS HORÁRIOS DE MÁQUINAS E EQUIPAMENTOS	CHI	0,03	R\$	39,24	R\$	1,06
Composição Auxiliar	86316 SINAPI	SERVENTE COM ENCARGOS COMPLEMENTARES	SEDI - SERVIÇOS DIVERSOS	H	0,05	R\$	13,31	R\$	0,69
13.3.6	Código Banco	Descrição	Tipo	Und	Quant.	Valor Unit	Total		
Composição	AUC 127 Próprio	AD. DA SINAPI 2018 (72922) - BASE DE SOLO CIMENTO 6% COM MISTURA EM USINA, COMPACTAÇÃO 100% PROCTOR NORMAL, EXCLUSIVE ESCAVACAO, CARGA E TRANSPORTE DO SOLO	SEDI - SERVIÇOS DIVERSOS	m³	1,00	R\$	46,90	R\$	46,90
Composição Auxiliar	5684 SINAPI	ROLO COMPACTADOR VIBRATÓRIO DE UM CILINDRO AÇOLADO, POTÊNCIA 80 HP, PESO OPERACIONAL MÁXIMO 8,1 T, IMPACTO DINÂMICO 16,15 / 9,5 T, LARGURA DE TRABALHO 1,68 M - CHP DIURNO. AF_06/2014	CHOR - CUSTOS HORÁRIOS DE MÁQUINAS E EQUIPAMENTOS	CHP	0,01	R\$	68,76	R\$	0,50
Composição Auxiliar	5802 SINAPI	MOTONIVELADORA POTÊNCIA BÁSICA LÍQUIDA (PRIMEIRA MARCHA) 125 HP, PESO BRUTO 13032 KG, LARGURA DA LÂMINA DE 3,7 M - CHP DIURNO. AF_06/2014	CHOR - CUSTOS HORÁRIOS DE MÁQUINAS E EQUIPAMENTOS	CHP	0,00	R\$	102,49	R\$	0,42
Composição Auxiliar	5934 SINAPI	MOTONIVELADORA POTÊNCIA BÁSICA LÍQUIDA (PRIMEIRA MARCHA) 125 HP, PESO BRUTO 13032 KG, LARGURA DA LÂMINA DE 3,7 M - CHI DIURNO. AF_06/2014	CHI - CUSTOS HORÁRIOS DE MÁQUINAS E EQUIPAMENTOS	CHI	0,01	R\$	37,17	R\$	0,34
Composição Auxiliar	5944 SINAPI	PA CARREGADEIRA SOBRE RODAS, POTÊNCIA 197 HP, CAPACIDADE DA CAÇAMBA 2,5 A 3,5 M3, PESO OPERACIONAL 18338 KG - CHP DIURNO. AF_06/2014	CHOR - CUSTOS HORÁRIOS DE MÁQUINAS E EQUIPAMENTOS	CHP	0,01	R\$	101,03	R\$	0,86
Composição Auxiliar	5946 SINAPI	PA CARREGADEIRA SOBRE RODAS, POTÊNCIA 197 HP, CAPACIDADE DA CAÇAMBA 2,5 A 3,5 M3, PESO OPERACIONAL 18338 KG - CHI DIURNO. AF_06/2014	CHI - CUSTOS HORÁRIOS DE MÁQUINAS E EQUIPAMENTOS	CHI	0,00	R\$	59,84	R\$	0,19
Composição Auxiliar	6879 SINAPI	ROLO COMPACTADOR DE PNEUS ESTÁTICO, PRESSÃO VARIÁVEL, POTÊNCIA 111 HP, PESO SEMCOM LASTRO 9,5 / 26 T, LARGURA DE TRABALHO 1,80 M - CHP DIURNO. AF_07/2014	CHOR - CUSTOS HORÁRIOS DE MÁQUINAS E EQUIPAMENTOS	CHP	0,00	R\$	88,26	R\$	0,39
Composição Auxiliar	6880 SINAPI	ROLO COMPACTADOR DE PNEUS ESTÁTICO, PRESSÃO VARIÁVEL, POTÊNCIA 111 HP, PESO SEMCOM LASTRO 9,5 / 26 T, LARGURA DE TRABALHO 1,80 M - CHI DIURNO. AF_07/2014	CHI - CUSTOS HORÁRIOS DE MÁQUINAS E EQUIPAMENTOS	CHI	0,01	R\$	34,62	R\$	0,30
Composição Auxiliar	73395 SINAPI	GRUPO GERADOR ESTACIONÁRIO, MOTOR DIESEL POTÊNCIA 170 KVA - CHI DIURNO. AF_02/2016	CHOR - CUSTOS HORÁRIOS DE MÁQUINAS E EQUIPAMENTOS	CHI	0,00	R\$	3,91	R\$	0,01
Composição Auxiliar	73417 SINAPI	GRUPO GERADOR ESTACIONÁRIO, MOTOR DIESEL POTÊNCIA 170 KVA - CHP DIURNO. AF_02/2016	CHOR - CUSTOS HORÁRIOS DE MÁQUINAS E EQUIPAMENTOS	CHP	0,01	R\$	67,65	R\$	0,67
Composição Auxiliar	86316 SINAPI	SERVENTE COM ENCARGOS COMPLEMENTARES	SEDI - SERVIÇOS DIVERSOS	H	0,05	R\$	13,31	R\$	0,70
Composição Auxiliar	85121 SINAPI	USINA MISTURADORA DE SOLOS, CAPACIDADE DE 200 A 500 TONH, POTÊNCIA 25KW - CHP DIURNO. AF_07/2016	CHOR - CUSTOS HORÁRIOS DE MÁQUINAS E EQUIPAMENTOS	CHP	0,01	R\$	171,14	R\$	1,70
Composição Auxiliar	85122 SINAPI	USINA MISTURADORA DE SOLOS, CAPACIDADE DE 200 A 500 TONH, POTÊNCIA 25KW - CHI DIURNO. AF_07/2016	CHI - CUSTOS HORÁRIOS DE MÁQUINAS E EQUIPAMENTOS	CHI	0,00	R\$	67,84	R\$	0,32
Insumo	00001379 SINAPI	CIMENTO PORTLAND COMPOSTO CP II-32	Material	KG	105,00	R\$	0,38	R\$	39,90
13.3.7	Código Banco	Descrição	Tipo	Und	Quant.	Valor Unit	Total		
Composição	ASC 128 Próprio	AD. DA SINAPI (96103) - CAIXA DE GRADUAMENTO, CIRCULAR, EM CONCRETO PRÉ-MOLDADO, DIÂMETRO INTERNO = 0,6 M, ALTURA INTERNA = 0,6 M - FORNECIMENTO E INSTALAÇÃO	SEDI - SERVIÇOS DIVERSOS	UN	1,00	R\$	205,76	R\$	205,76
Composição Auxiliar	5678 SINAPI	RETROESCAVADORA SOBRE RODAS COM CARREGADEIRA, TRACÇÃO 4X4, POTÊNCIA LÍQ. 88 HP, CAÇAMBA CARREG. CAP. MÍN. 1 M3, CAÇAMBA RETRO CAP. 0,26 M3, PESO OPERACIONAL MÍN. 8.674 KG, PROFUNDIDADE ESCAVAÇÃO MÁX. 4,37 M - CHP DIURNO. AF_06/2014	CHOR - CUSTOS HORÁRIOS DE MÁQUINAS E EQUIPAMENTOS	CHP	0,03	R\$	65,23	R\$	1,78
Composição Auxiliar	5679 SINAPI	RETROESCAVADORA SOBRE RODAS COM CARREGADEIRA, TRACÇÃO 4X4, POTÊNCIA LÍQ. 88 HP, CAÇAMBA CARREG. CAP. MÍN. 1 M3, CAÇAMBA RETRO CAP. 0,26 M3, PESO OPERACIONAL MÍN. 8.674 KG, PROFUNDIDADE ESCAVAÇÃO MÁX. 4,37 M - CHI DIURNO. AF_06/2014	CHI - CUSTOS HORÁRIOS DE MÁQUINAS E EQUIPAMENTOS	CHI	0,09	R\$	27,61	R\$	2,54
Composição Auxiliar	85309 SINAPI	PEDREIRO COM ENCARGOS COMPLEMENTARES	SEDI - SERVIÇOS DIVERSOS	H	0,10	R\$	18,89	R\$	1,68
Composição Auxiliar	88316 SINAPI	SERVENTE COM ENCARGOS COMPLEMENTARES	SEDI - SERVIÇOS DIVERSOS	H	0,10	R\$	13,31	R\$	1,22
Composição Auxiliar	84111 SINAPI	LASTRO DE VALA COM PREPARO DE FUNDO, LARGURA MENOR QUE 1,5 M, COM CAMADA DE AREIA, LANÇAMENTO MECANIZADO, EM LOCAL COM TERRA NÍVEL BAIXO DE INTERFERÊNCIA. AF_06/2016	MOV - MOVIMENTO DE TERRA	m³	0,05	R\$	103,03	R\$	3,33
Insumo	00003279 SINAPI	CAIXA INSPEÇÃO, CONCRETO PRÉ MOLDADO, CIRCULAR, COM TAMPA, D = 600 MM, H = 800 MM	Material	UN	1,00	R\$	100,67	R\$	100,67
Insumo	00038966 SINAPI	ITEM PROCESSO DE DESATIVACAO GRADIL: 1120 X 2170 MM (A X L) EM BARRA DE AÇO CHATA 125 MM X 2" MM, ENTRELACADA COM BARRA AÇO REDONDA 5" MM, MALHA 65 X 132" MM, GALVANIZADO E PINTURA ELETTROSTATICA, COR PRETO	Material	m²	0,35	R\$	262,39	R\$	94,46
14.1	Código Banco	Descrição	Tipo	Und	Quant.	Valor Unit	Total		
Composição	91784 SINAPI	(COMPOSIÇÃO REPRESENTATIVA) DO SERVIÇO DE INSTALAÇÃO DE TUBOS DE PVC, SOLDÁVEL, ÁGUA FRIA, DN 20 MM (INSTALADO EM RAMAL, SUB-RAMAL OU RAMAL DE DISTRIBUIÇÃO), INCLUSIVE CONEXÕES, CORTES E FIXAÇÕES, PARA PREDIÇOS. AF_10/2015	INHI - INSTALAÇÕES HIDROS SANITÁRIAS	M	1,00	R\$	27,45	R\$	27,45
Composição Auxiliar	89401 SINAPI	TUBO, PVC, SOLDÁVEL, DN 20MM, INSTALADO EM RAMAL DE DISTRIBUIÇÃO DE ÁGUA - FORNECIMENTO E INSTALAÇÃO. AF_12/2014	INHI - INSTALAÇÕES HIDROS SANITÁRIAS	M	0,18	R\$	1,50	R\$	0,82

Stela Maria Metelo Ragazzi
Crea: MT029817-D
Reg. Nac. Prof.: 1212848877

6.

6

Composição Auxiliar	89355	SINAPI	TUBO, PVC, SOLDÁVEL, DN 20MM, INSTALADO EM RAMAL OU SUB-RAMAL DE ÁGUA - FORNECIMENTO E INSTALAÇÃO. AF_12/2014	INHÍ - INSTALAÇÕES HIDROS SANITÁRIAS	M	0,82	R\$	11,38	R\$	8,38
Composição Auxiliar	89363	SINAPI	TE, PVC, SOLDÁVEL, DN 20MM, INSTALADO EM RAMAL OU SUB-RAMAL DE ÁGUA - FORNECIMENTO E INSTALAÇÃO. AF_12/2014	INHÍ - INSTALAÇÕES HIDROS SANITÁRIAS	UN	0,08	R\$	6,77	R\$	0,52
Composição Auxiliar	89404	SINAPI	JOELHO 90 GRAUS, PVC, SOLDÁVEL, DN 20MM, INSTALADO EM RAMAL DE DISTRIBUIÇÃO DE ÁGUA - FORNECIMENTO E INSTALAÇÃO. AF_12/2014	INHÍ - INSTALAÇÕES HIDROS SANITÁRIAS	UN	0,02	R\$	3,30	R\$	0,05
Composição Auxiliar	89417	SINAPI	LUIVA, PVC, SOLDÁVEL, DN 20MM, INSTALADO EM RAMAL DE DISTRIBUIÇÃO DE ÁGUA - FORNECIMENTO E INSTALAÇÃO. AF_12/2014	INHÍ - INSTALAÇÕES HIDROS SANITÁRIAS	UN	0,02	R\$	2,63	R\$	0,06
Composição Auxiliar	89397	SINAPI	TÊ DE REDUÇÃO, PVC, SOLDÁVEL, DN 25MM X 20MM, INSTALADO EM RAMAL OU SUB-RAMAL DE ÁGUA - FORNECIMENTO E INSTALAÇÃO. AF_12/2014	INHÍ - INSTALAÇÕES HIDROS SANITÁRIAS	UN	0,33	R\$	9,21	R\$	3,04
Composição Auxiliar	89422	SINAPI	ADAPTADOR CURTO COM BOLSA E ROSCA PARA REGISTRO, PVC, SOLDÁVEL, DN 20MM X 1/2, INSTALADO EM RAMAL DE DISTRIBUIÇÃO DE ÁGUA - FORNECIMENTO E INSTALAÇÃO. AF_12/2014	INHÍ - INSTALAÇÕES HIDROS SANITÁRIAS	UN	0,16	R\$	2,68	R\$	0,43
Composição Auxiliar	89405	SINAPI	JOELHO 45 GRAUS, PVC, SOLDÁVEL, DN 20MM, INSTALADO EM RAMAL DE DISTRIBUIÇÃO DE ÁGUA - FORNECIMENTO E INSTALAÇÃO. AF_12/2014	INHÍ - INSTALAÇÕES HIDROS SANITÁRIAS	UN	0,01	R\$	3,51	R\$	0,02
Composição Auxiliar	89374	SINAPI	LUIVA COM BUCHA DE LATÃO, PVC, SOLDÁVEL, DN 20MM X 1/2, INSTALADO EM RAMAL OU SUB-RAMAL DE ÁGUA - FORNECIMENTO E INSTALAÇÃO. AF_12/2014	INHÍ - INSTALAÇÕES HIDROS SANITÁRIAS	UN	0,30	R\$	6,22	R\$	1,65
Composição Auxiliar	89358	SINAPI	JOELHO 90 GRAUS, PVC, SOLDÁVEL, DN 20MM, INSTALADO EM RAMAL OU SUB-RAMAL DE ÁGUA - FORNECIMENTO E INSTALAÇÃO. AF_12/2014	INHÍ - INSTALAÇÕES HIDROS SANITÁRIAS	UN	0,58	R\$	4,87	R\$	2,81
Composição Auxiliar	89371	SINAPI	LUIVA, PVC, SOLDÁVEL, DN 20MM, INSTALADO EM RAMAL OU SUB-RAMAL DE ÁGUA - FORNECIMENTO E INSTALAÇÃO. AF_12/2014	INHÍ - INSTALAÇÕES HIDROS SANITÁRIAS	UN	0,07	R\$	3,66	R\$	0,26
Composição Auxiliar	89373	SINAPI	LUIVA DE REDUÇÃO, PVC, SOLDÁVEL, DN 25MM X 20MM, INSTALADO EM RAMAL OU SUB-RAMAL DE ÁGUA - FORNECIMENTO E INSTALAÇÃO. AF_12/2014	INHÍ - INSTALAÇÕES HIDROS SANITÁRIAS	UN	0,15	R\$	4,02	R\$	0,58
Composição Auxiliar	89376	SINAPI	ADAPTADOR CURTO COM BOLSA E ROSCA PARA REGISTRO, PVC, SOLDÁVEL, DN 20MM X 1/2, INSTALADO EM RAMAL OU SUB-RAMAL DE ÁGUA - FORNECIMENTO E INSTALAÇÃO. AF_12/2014	INHÍ - INSTALAÇÕES HIDROS SANITÁRIAS	UN	0,73	R\$	3,69	R\$	2,68
Composição Auxiliar	89442	SINAPI	TÊ DE REDUÇÃO, PVC, SOLDÁVEL, DN 25MM X 20MM, INSTALADO EM RAMAL DE DISTRIBUIÇÃO DE ÁGUA - FORNECIMENTO E INSTALAÇÃO. AF_12/2014	INHÍ - INSTALAÇÕES HIDROS SANITÁRIAS	UN	0,00	R\$	6,79	R\$	0,01
Composição Auxiliar	89438	SINAPI	TE, PVC, SOLDÁVEL, DN 20MM, INSTALADO EM RAMAL DE DISTRIBUIÇÃO DE ÁGUA - FORNECIMENTO E INSTALAÇÃO. AF_12/2014	INHÍ - INSTALAÇÕES HIDROS SANITÁRIAS	UN	0,00	R\$	4,68	R\$	0,01
Composição Auxiliar	90436	SINAPI	FURO EM ALVENARIA PARA DIÂMETROS MENORES OU IGUAIS A 40 MM. AF_05/2015	INHÍ - INSTALAÇÕES HIDROS SANITÁRIAS	UN	0,01	R\$	9,29	R\$	0,05
Composição Auxiliar	90443	SINAPI	RABO EM ALVENARIA PARA RAMAIS/ DISTRIBUIÇÃO COM DIÂMETROS MENORES OU IGUAIS A 40 MM. AF_05/2015	INHÍ - INSTALAÇÕES HIDROS SANITÁRIAS	M	0,29	R\$	8,44	R\$	2,48
Composição Auxiliar	90466	SINAPI	CHUMBAMENTO LINEAR EM ALVENARIA PARA RAVAIS/ DISTRIBUIÇÃO COM DIÂMETROS MENORES OU IGUAIS A 40 MM. AF_05/2015	INHÍ - INSTALAÇÕES HIDROS SANITÁRIAS	M	0,29	R\$	8,31	R\$	2,42
Composição Auxiliar	81160	SINAPI	CHUMBAMENTO PONTUAL EM PASSAGEM DE TUBO COM DIÂMETRO MENOR QUE O DA ALVENARIA. AF_05/2015	INHÍ - INSTALAÇÕES HIDROS SANITÁRIAS	UN	0,01	R\$	3,22	R\$	0,01
14.2	Código Banco	Descrição	Tipo	Und	Quant.	Valor Unit	Total			
Composição	91765	SINAPI	(COMPOSIÇÃO REPRESENTATIVA) DO SERVIÇO DE INSTALAÇÃO DE TUBOS DE PVC, SOLDÁVEL, ÁGUA FRIA, DN 25 MM (INSTALADO EM RAMAL, SUB-RAMAL, RAMAL DE DISTRIBUIÇÃO OU PRUMADA), INCLUSIVE CONEXÕES, CORTES E FIXAÇÕES, PARA PREDIÓS. AF_12/2014	INHÍ - INSTALAÇÕES HIDROS SANITÁRIAS	M	1,00	R\$	27,10	R\$	27,10
Composição Auxiliar	89402	SINAPI	TUBO, PVC, SOLDÁVEL, DN 25MM, INSTALADO EM RAMAL DE DISTRIBUIÇÃO DE ÁGUA - FORNECIMENTO E INSTALAÇÃO. AF_12/2014	INHÍ - INSTALAÇÕES HIDROS SANITÁRIAS	M	0,08	R\$	6,84	R\$	0,43
Composição Auxiliar	89389	SINAPI	TUBO, PVC, SOLDÁVEL, DN 25MM, INSTALADO EM RAMAL OU SUB-RAMAL DE ÁGUA - FORNECIMENTO E INSTALAÇÃO. AF_12/2014	INHÍ - INSTALAÇÕES HIDROS SANITÁRIAS	M	0,79	R\$	13,37	R\$	10,61
Composição Auxiliar	89440	SINAPI	TUBO, PVC, SOLDÁVEL, DN 25MM, INSTALADO EM PRUMADA DE ÁGUA - FORNECIMENTO E INSTALAÇÃO. AF_12/2014	INHÍ - INSTALAÇÕES HIDROS SANITÁRIAS	M	0,13	R\$	2,71	R\$	0,34
Composição Auxiliar	89400	SINAPI	TÊ DE REDUÇÃO, PVC, SOLDÁVEL, DN 32MM X 25MM, INSTALADO EM RAMAL OU SUB-RAMAL DE ÁGUA - FORNECIMENTO E INSTALAÇÃO. AF_12/2014	INHÍ - INSTALAÇÕES HIDROS SANITÁRIAS	UN	0,01	R\$	12,47	R\$	0,14
Composição Auxiliar	89367	SINAPI	JOELHO 90 GRAUS, PVC, SOLDÁVEL, DN 25MM, INSTALADO EM RAMAL OU SUB-RAMAL DE ÁGUA - FORNECIMENTO E INSTALAÇÃO. AF_12/2014	INHÍ - INSTALAÇÕES HIDROS SANITÁRIAS	UN	0,85	R\$	5,80	R\$	3,70
Composição Auxiliar	89366	SINAPI	JOELHO 90 GRAUS COM BUCHA DE LATÃO, PVC, SOLDÁVEL, DN 25MM, X 3/4, INSTALADO EM RAMAL OU SUB-RAMAL DE ÁGUA - FORNECIMENTO E INSTALAÇÃO. AF_12/2014	INHÍ - INSTALAÇÕES HIDROS SANITÁRIAS	UN	0,17	R\$	9,53	R\$	1,61
Composição Auxiliar	89383	SINAPI	ADAPTADOR CURTO COM BOLSA E ROSCA PARA REGISTRO, PVC, SOLDÁVEL, DN 25MM X 1/4, INSTALADO EM RAMAL OU SUB-RAMAL DE ÁGUA - FORNECIMENTO E INSTALAÇÃO. AF_12/2014	INHÍ - INSTALAÇÕES HIDROS SANITÁRIAS	UN	0,65	R\$	4,39	R\$	2,88
Composição Auxiliar	89395	SINAPI	TE, PVC, SOLDÁVEL, DN 25MM, INSTALADO EM RAMAL OU SUB-RAMAL DE ÁGUA - FORNECIMENTO E INSTALAÇÃO. AF_12/2014	INHÍ - INSTALAÇÕES HIDROS SANITÁRIAS	UN	0,30	R\$	8,06	R\$	2,44
Composição Auxiliar	89406	SINAPI	JOELHO 90 GRAUS, PVC, SOLDÁVEL, DN 25MM, INSTALADO EM RAMAL DE DISTRIBUIÇÃO DE ÁGUA - FORNECIMENTO E INSTALAÇÃO. AF_12/2014	INHÍ - INSTALAÇÕES HIDROS SANITÁRIAS	UN	0,01	R\$	3,99	R\$	0,03
Composição Auxiliar	89424	SINAPI	LUIVA, PVC, SOLDÁVEL, DN 25MM, INSTALADO EM RAMAL DE DISTRIBUIÇÃO DE ÁGUA - FORNECIMENTO E INSTALAÇÃO. AF_12/2014	INHÍ - INSTALAÇÕES HIDROS SANITÁRIAS	UN	0,01	R\$	3,11	R\$	0,04
Composição Auxiliar	89378	SINAPI	LUIVA, PVC, SOLDÁVEL, DN 25MM, INSTALADO EM RAMAL OU SUB-RAMAL DE ÁGUA - FORNECIMENTO E INSTALAÇÃO. AF_12/2014	INHÍ - INSTALAÇÕES HIDROS SANITÁRIAS	UN	0,08	R\$	4,33	R\$	0,33
Composição Auxiliar	89398	SINAPI	TÊ COM BUCHA DE LATÃO NA BOLSA CENTRAL, PVC, SOLDÁVEL, DN 25MM X 1/2, INSTALADO EM RAMAL OU SUB-RAMAL DE ÁGUA - FORNECIMENTO E INSTALAÇÃO. AF_12/2014	INHÍ - INSTALAÇÕES HIDROS SANITÁRIAS	UN	0,02	R\$	12,39	R\$	0,20
Composição Auxiliar	89445	SINAPI	TÊ DE REDUÇÃO, PVC, SOLDÁVEL, DN 32MM X 25MM, INSTALADO EM RAMAL DE DISTRIBUIÇÃO DE ÁGUA - FORNECIMENTO E INSTALAÇÃO. AF_12/2014	INHÍ - INSTALAÇÕES HIDROS SANITÁRIAS	UN	0,03	R\$	9,80	R\$	0,03
Composição Auxiliar	89440	SINAPI	TE, PVC, SOLDÁVEL, DN 25MM, INSTALADO EM RAMAL DE DISTRIBUIÇÃO DE ÁGUA - FORNECIMENTO E INSTALAÇÃO. AF_12/2014	INHÍ - INSTALAÇÕES HIDROS SANITÁRIAS	UN	0,03	R\$	5,64	R\$	-
Composição Auxiliar	89628	SINAPI	LUIVA, PVC, SOLDÁVEL, DN 25MM, INSTALADO EM PRUMADA DE ÁGUA - FORNECIMENTO E INSTALAÇÃO. AF_12/2014	INHÍ - INSTALAÇÕES HIDROS SANITÁRIAS	UN	0,01	R\$	2,49	R\$	0,03
Composição Auxiliar	89481	SINAPI	JOELHO 90 GRAUS, PVC, SOLDÁVEL, DN 25MM, INSTALADO EM PRUMADA DE ÁGUA - FORNECIMENTO E INSTALAÇÃO. AF_12/2014	INHÍ - INSTALAÇÕES HIDROS SANITÁRIAS	UN	0,07	R\$	3,06	R\$	0,26
Composição Auxiliar	89632	SINAPI	LUIVA DE REDUÇÃO, PVC, SOLDÁVEL, DN 32MM X 25MM, INSTALADO EM PRUMADA DE ÁGUA - FORNECIMENTO E INSTALAÇÃO. AF_12/2014	INHÍ - INSTALAÇÕES HIDROS SANITÁRIAS	UN	0,05	R\$	4,15	R\$	0,19
Composição Auxiliar	89627	SINAPI	TÊ DE REDUÇÃO, PVC, SOLDÁVEL, DN 50MM X 25MM, INSTALADO EM PRUMADA DE ÁGUA - FORNECIMENTO E INSTALAÇÃO. AF_12/2014	INHÍ - INSTALAÇÕES HIDROS SANITÁRIAS	UN	0,03	R\$	12,83	R\$	0,03
Composição Auxiliar	89622	SINAPI	TÊ DE REDUÇÃO, PVC, SOLDÁVEL, DN 32MM X 25MM, INSTALADO EM PRUMADA DE ÁGUA - FORNECIMENTO E INSTALAÇÃO. AF_12/2014	INHÍ - INSTALAÇÕES HIDROS SANITÁRIAS	UN	0,04	R\$	8,22	R\$	0,31
Composição Auxiliar	90436	SINAPI	FURO EM ALVENARIA PARA DIÂMETROS MENORES OU IGUAIS A 40 MM. AF_05/2015	INHÍ - INSTALAÇÕES HIDROS SANITÁRIAS	UN	0,01	R\$	9,29	R\$	0,07

Syda Maria Metelo Ragazzi
 Crea: MT029617-D
 Reg. Nac. Prof.: 1212848977

Handwritten signatures and initials, including a large blue signature and a circled 'G'.

Composição Auxiliar	90453 SINAPI	PASSANTE TIPO TUBO DE DIÂMETRO MENOR OU IGUAL A 40 MM. FIXADO EM LAJE. AF_05/2015	INHI - INSTALAÇÕES HIDROS SANITÁRIAS	UN	0,01	R\$	1,67	R\$	0,01
Composição Auxiliar	90443 SINAPI	RASGO EM ALVENARIA PARA RAMAIS/DISTRIBUIÇÃO COM DIÂMETROS MENORES OU IGUAIS A 40 MM. AF_05/2015	INHI - INSTALAÇÕES HIDROS SANITÁRIAS	M	0,20	R\$	8,44	R\$	1,69
Composição Auxiliar	90466 SINAPI	CHUMBAMENTO LINEAR EM ALVENARIA PARA RAMAIS/DISTRIBUIÇÃO COM DIÂMETROS MENORES OU IGUAIS A 40 MM. AF_05/2015	INHI - INSTALAÇÕES HIDROS SANITÁRIAS	M	0,20	R\$	8,31	R\$	1,68
Composição Auxiliar	91190 SINAPI	CHUMBAMENTO PONTUAL EM PASSAGEM DE TUBO COM DIÂMETRO MENOR OU IGUAL A 40 MM. AF_05/2015	INHI - INSTALAÇÕES HIDROS SANITÁRIAS	UN	0,01	R\$	3,22	R\$	0,02
Composição Auxiliar	91186 SINAPI	FIXAÇÃO DE TUBOS HORIZONTAIS DE PVC, CPVC OU COBRE DIÂMETROS MENORES OU IGUAIS A 40 MM COM ABRAÇADEIRA METÁLICA FLEXÍVEL, 16 MM, FIXADA DIRETAMENTE NA LAJE. AF_05/2015	INHI - INSTALAÇÕES HIDROS SANITÁRIAS	M	0,01	R\$	4,51	R\$	0,04
14.3	Código Banco	Descrição	Tipo	Und	Quant.	Valor Unit.	Total		
Composição	91786 SINAPI	(COMPOSIÇÃO REPRESENTATIVA) DO SERVIÇO DE INSTALAÇÃO TUBOS DE PVC, SOLDÁVEL, ÁGUA FRIA, DN 32 MM (INSTALADO EM RAMAL, SUB-RAMAL, RAMAL DE DISTRIBUIÇÃO OU PRUMADA), INCLUSIVE CONEXÕES, CORTES E FIXAÇÕES, PARA PREDIOS. AF_10/2015	INHI - INSTALAÇÕES HIDROS SANITÁRIAS	M	1,00	R\$	17,39	R\$	17,39
Composição Auxiliar	89307 SINAPI	TUBO, PVC, SOLDÁVEL, DN 32MM, INSTALADO EM RAMAL OU SUB-RAMAL DE ÁGUA - FORNECIMENTO E INSTALAÇÃO. AF_12/2014	INHI - INSTALAÇÕES HIDROS SANITÁRIAS	M	0,08	R\$	16,33	R\$	1,40
Composição Auxiliar	89403 SINAPI	TUBO, PVC, SOLDÁVEL, DN 32MM, INSTALADO EM RAMAL DE DISTRIBUIÇÃO DE ÁGUA - FORNECIMENTO E INSTALAÇÃO. AF_12/2014	INHI - INSTALAÇÕES HIDROS SANITÁRIAS	M	0,37	R\$	6,09	R\$	3,33
Composição Auxiliar	89447 SINAPI	TUBO, PVC, SOLDÁVEL, DN 32MM, INSTALADO EM PRUMADA DE ÁGUA - FORNECIMENTO E INSTALAÇÃO. AF_12/2014	INHI - INSTALAÇÕES HIDROS SANITÁRIAS	M	0,56	R\$	5,64	R\$	3,13
Composição Auxiliar	89388 SINAPI	LUVA DE REDUÇÃO, PVC, SOLDÁVEL, DN 40MM X 32MM, INSTALADO EM RAMAL OU SUB-RAMAL DE ÁGUA - FORNECIMENTO E INSTALAÇÃO. AF_12/2014	INHI - INSTALAÇÕES HIDROS SANITÁRIAS	UN	0,09	R\$	7,31	R\$	0,82
Composição Auxiliar	89396 SINAPI	TE, PVC, SOLDÁVEL, DN 32MM, INSTALADO EM RAMAL OU SUB-RAMAL DE ÁGUA - FORNECIMENTO E INSTALAÇÃO. AF_12/2014	INHI - INSTALAÇÕES HIDROS SANITÁRIAS	UN	0,28	R\$	11,33	R\$	3,22
Composição Auxiliar	89414 SINAPI	JOELHO 45 GRAUS, PVC, SOLDÁVEL, DN 32MM, INSTALADO EM RAMAL DE DISTRIBUIÇÃO DE ÁGUA - FORNECIMENTO E INSTALAÇÃO. AF_12/2014	INHI - INSTALAÇÕES HIDROS SANITÁRIAS	UN	0,02	R\$	6,04	R\$	0,16
Composição Auxiliar	89435 SINAPI	UNIÃO, PVC, SOLDÁVEL, DN 32MM, INSTALADO EM RAMAL DE DISTRIBUIÇÃO DE ÁGUA - FORNECIMENTO E INSTALAÇÃO. AF_12/2014	INHI - INSTALAÇÕES HIDROS SANITÁRIAS	UN	0,02	R\$	11,06	R\$	0,20
Composição Auxiliar	89431 SINAPI	LUVA, PVC, SOLDÁVEL, DN 32MM, INSTALADO EM RAMAL DE DISTRIBUIÇÃO DE ÁGUA - FORNECIMENTO E INSTALAÇÃO. AF_12/2014	INHI - INSTALAÇÕES HIDROS SANITÁRIAS	UN	0,09	R\$	4,40	R\$	0,24
Composição Auxiliar	89386 SINAPI	LUVA, PVC, SOLDÁVEL, DN 32MM, INSTALADO EM RAMAL OU SUB-RAMAL DE ÁGUA - FORNECIMENTO E INSTALAÇÃO. AF_12/2014	INHI - INSTALAÇÕES HIDROS SANITÁRIAS	UN	0,01	R\$	5,86	R\$	0,06
Composição Auxiliar	89413 SINAPI	JOELHO 90 GRAUS, PVC, SOLDÁVEL, DN 32MM, INSTALADO EM RAMAL DE DISTRIBUIÇÃO DE ÁGUA - FORNECIMENTO E INSTALAÇÃO. AF_12/2014	INHI - INSTALAÇÕES HIDROS SANITÁRIAS	UN	0,06	R\$	5,61	R\$	0,33
Composição Auxiliar	89436 SINAPI	ADAPTADOR CURTO COM BOLSA E ROSCA PARA REGISTRO, PVC, SOLDÁVEL, DN 32MM X 1", INSTALADO EM RAMAL DE DISTRIBUIÇÃO DE ÁGUA - FORNECIMENTO E INSTALAÇÃO. AF_12/2014	INHI - INSTALAÇÕES HIDROS SANITÁRIAS	UN	0,06	R\$	4,34	R\$	0,25
Composição Auxiliar	89441 SINAPI	LUVA, PVC, SOLDÁVEL, DN 32MM, INSTALADO EM PRUMADA DE ÁGUA - FORNECIMENTO E INSTALAÇÃO. AF_12/2014	INHI - INSTALAÇÕES HIDROS SANITÁRIAS	UN	0,21	R\$	3,72	R\$	0,78
Composição Auxiliar	89443 SINAPI	TE, PVC, SOLDÁVEL, DN 32MM, INSTALADO EM RAMAL DE DISTRIBUIÇÃO DE ÁGUA - FORNECIMENTO E INSTALAÇÃO. AF_12/2014	INHI - INSTALAÇÕES HIDROS SANITÁRIAS	UN	0,04	R\$	8,46	R\$	0,34
Composição Auxiliar	89452 SINAPI	JOELHO 90 GRAUS, PVC, SOLDÁVEL, DN 32MM, INSTALADO EM PRUMADA DE ÁGUA - FORNECIMENTO E INSTALAÇÃO. AF_12/2014	INHI - INSTALAÇÕES HIDROS SANITÁRIAS	UN	0,18	R\$	4,58	R\$	0,71
Composição Auxiliar	89562 SINAPI	LUVA DE REDUÇÃO, PVC, SOLDÁVEL, DN 40MM X 32MM, INSTALADO EM PRUMADA DE ÁGUA - FORNECIMENTO E INSTALAÇÃO. AF_12/2014	INHI - INSTALAÇÕES HIDROS SANITÁRIAS	UN	0,03	R\$	5,81	R\$	0,14
Composição Auxiliar	89822 SINAPI	TE DE REDUÇÃO, PVC, SOLDÁVEL, DN 32MM X 25MM, INSTALADO EM PRUMADA DE ÁGUA - FORNECIMENTO E INSTALAÇÃO. AF_12/2014	INHI - INSTALAÇÕES HIDROS SANITÁRIAS	UN	0,06	R\$	8,22	R\$	0,52
Composição Auxiliar	89553 SINAPI	ADAPTADOR CURTO COM BOLSA E ROSCA PARA REGISTRO, PVC, SOLDÁVEL, DN 32MM X 1", INSTALADO EM PRUMADA DE ÁGUA - FORNECIMENTO E INSTALAÇÃO. AF_12/2014	INHI - INSTALAÇÕES HIDROS SANITÁRIAS	UN	0,10	R\$	3,66	R\$	0,36
Composição Auxiliar	89820 SINAPI	TE, PVC, SOLDÁVEL, DN 32MM, INSTALADO EM PRUMADA DE ÁGUA - FORNECIMENTO E INSTALAÇÃO. AF_12/2014	INHI - INSTALAÇÕES HIDROS SANITÁRIAS	UN	0,13	R\$	7,06	R\$	0,92
Composição Auxiliar	89624 SINAPI	TE DE REDUÇÃO, PVC, SOLDÁVEL, DN 40MM X 32MM, INSTALADO EM PRUMADA DE ÁGUA - FORNECIMENTO E INSTALAÇÃO. AF_12/2014	INHI - INSTALAÇÕES HIDROS SANITÁRIAS	UN	0,02	R\$	11,57	R\$	0,17
Composição Auxiliar	90436 SINAPI	FURO EM ALVENARIA PARA DIÂMETROS MENORES OU IGUAIS A 40 MM. AF_05/2015	INHI - INSTALAÇÕES HIDROS SANITÁRIAS	UN	0,01	R\$	9,29	R\$	0,09
Composição Auxiliar	90439 SINAPI	FURO EM CONCRETO PARA DIÂMETROS MENORES OU IGUAIS A 40 MM. AF_05/2015	INHI - INSTALAÇÕES HIDROS SANITÁRIAS	UN	0,00	R\$	36,35	R\$	0,10
Composição Auxiliar	90453 SINAPI	PASSANTE TIPO TUBO DE DIÂMETRO MENOR OU IGUAL A 40 MM. FIXADO EM LAJE. AF_05/2015	INHI - INSTALAÇÕES HIDROS SANITÁRIAS	UN	0,04	R\$	1,67	R\$	0,06
Composição Auxiliar	90443 SINAPI	RASGO EM ALVENARIA PARA RAMAIS/DISTRIBUIÇÃO COM DIÂMETROS MENORES OU IGUAIS A 40 MM. AF_05/2015	INHI - INSTALAÇÕES HIDROS SANITÁRIAS	M	0,02	R\$	8,44	R\$	0,12
Composição Auxiliar	90466 SINAPI	CHUMBAMENTO LINEAR EM ALVENARIA PARA RAMAIS/DISTRIBUIÇÃO COM DIÂMETROS MENORES OU IGUAIS A 40 MM. AF_05/2015	INHI - INSTALAÇÕES HIDROS SANITÁRIAS	M	0,02	R\$	8,31	R\$	0,12
Composição Auxiliar	91190 SINAPI	CHUMBAMENTO PONTUAL EM PASSAGEM DE TUBO COM DIÂMETRO MENOR OU IGUAL A 40 MM. AF_05/2015	INHI - INSTALAÇÕES HIDROS SANITÁRIAS	UN	0,01	R\$	3,22	R\$	0,02
14.4	Código Banco	Descrição	Tipo	Und	Quant.	Valor Unit.	Total		
Composição	91787 SINAPI	(COMPOSIÇÃO REPRESENTATIVA) DO SERVIÇO DE INSTALAÇÃO DE TUBOS DE PVC, SOLDÁVEL, ÁGUA FRIA, DN 40 MM (INSTALADO EM PRUMADA), INCLUSIVE CONEXÕES, CORTES E FIXAÇÕES, PARA PREDIOS. AF_10/2015	INHI - INSTALAÇÕES HIDROS SANITÁRIAS	M	1,00	R\$	18,35	R\$	18,35
Composição Auxiliar	89446 SINAPI	TUBO, PVC, SOLDÁVEL, DN 40MM, INSTALADO EM PRUMADA DE ÁGUA - FORNECIMENTO E INSTALAÇÃO. AF_12/2014	INHI - INSTALAÇÕES HIDROS SANITÁRIAS	M	1,00	R\$	8,08	R\$	8,08
Composição Auxiliar	89438 SINAPI	ADAPTADOR CURTO COM BOLSA E ROSCA PARA REGISTRO, PVC, SOLDÁVEL, DN 32MM X 1", INSTALADO EM RAMAL DE DISTRIBUIÇÃO DE ÁGUA - FORNECIMENTO E INSTALAÇÃO. AF_12/2014	INHI - INSTALAÇÕES HIDROS SANITÁRIAS	UN	0,00	R\$	4,34	R\$	0,01
Composição Auxiliar	89486 SINAPI	JOELHO 45 GRAUS, PVC, SOLDÁVEL, DN 40MM, INSTALADO EM PRUMADA DE ÁGUA - FORNECIMENTO E INSTALAÇÃO. AF_12/2014	INHI - INSTALAÇÕES HIDROS SANITÁRIAS	UN	0,05	R\$	7,67	R\$	0,34
Composição Auxiliar	89497 SINAPI	JOELHO 90 GRAUS, PVC, SOLDÁVEL, DN 40MM, INSTALADO EM PRUMADA DE ÁGUA - FORNECIMENTO E INSTALAÇÃO. AF_12/2014	INHI - INSTALAÇÕES HIDROS SANITÁRIAS	UN	0,17	R\$	7,11	R\$	1,23
Composição Auxiliar	89505 SINAPI	LUVA, PVC, SOLDÁVEL, DN 40MM, INSTALADO EM PRUMADA DE ÁGUA - FORNECIMENTO E INSTALAÇÃO. AF_12/2014	INHI - INSTALAÇÕES HIDROS SANITÁRIAS	UN	0,12	R\$	5,50	R\$	0,68
Composição Auxiliar	89565 SINAPI	UNIÃO, PVC, SOLDÁVEL, DN 40MM, INSTALADO EM PRUMADA DE ÁGUA - FORNECIMENTO E INSTALAÇÃO. AF_12/2014	INHI - INSTALAÇÕES HIDROS SANITÁRIAS	UN	0,12	R\$	18,58	R\$	2,26
Composição Auxiliar	89629 SINAPI	TE DE REDUÇÃO, PVC, SOLDÁVEL, DN 50MM X 40MM, INSTALADO EM PRUMADA DE ÁGUA - FORNECIMENTO E INSTALAÇÃO. AF_12/2014	INHI - INSTALAÇÕES HIDROS SANITÁRIAS	UN	0,04	R\$	17,94	R\$	0,70
Composição Auxiliar	89823 SINAPI	TE, PVC, SOLDÁVEL, DN 40MM, INSTALADO EM PRUMADA DE ÁGUA - FORNECIMENTO E INSTALAÇÃO. AF_12/2014	INHI - INSTALAÇÕES HIDROS SANITÁRIAS	UN	0,39	R\$	10,99	R\$	4,23
Composição Auxiliar	89572 SINAPI	ADAPTADOR CURTO COM BOLSA E ROSCA PARA REGISTRO, PVC, SOLDÁVEL, DN 40MM X 1", INSTALADO EM PRUMADA DE ÁGUA - FORNECIMENTO E INSTALAÇÃO. AF_12/2014	INHI - INSTALAÇÕES HIDROS SANITÁRIAS	UN	0,03	R\$	6,25	R\$	0,15

Stela Maria Metelo Ragazzi
 Crea: MT029617-D
 Reg. Nac. Prof.: 1212848977

69.

Composição Auxiliar	89570 SINAPI	ADAPTADOR CURTO COM BOLSA E ROSCA PARA REGISTRO, PVC, SOLDÁVEL, DN 40MM X 1,1/2, INSTALADO EM PRUMADA DE ÁGUA - FORNECIMENTO E INSTALAÇÃO. AF_12/2014	INHI - INSTALAÇÕES HIDROS SANITÁRIAS	UN	0,06	R\$ 7,29	R\$ 0,41
Composição Auxiliar	90453 SINAPI	PASSANTE TIPO TUBO DE DIÂMETRO MENOR OU IGUAL A 40 MM, FIXADO EM ALVENARIA PARA DIÂMETROS MAIORES QUE 40 MM E MENORES OU IGUAIS A 75 MM, FIXADO EM LAJE. AF_05/2015	INHI - INSTALAÇÕES HIDROS SANITÁRIAS	UN	0,04	R\$ 1,67	R\$ 0,66
Composição Auxiliar	91190 SINAPI	CHUMBAMENTO PONTUAL EM PASSAGEM DE TUBO COM DIÂMETRO MENOR OU IGUAL A 40 MM, AF_05/2015	INHI - INSTALAÇÕES HIDROS SANITÁRIAS	UN	0,03	R\$ 3,22	R\$ -
Composição Auxiliar	91185 SINAPI	FIXAÇÃO DE TUBOS HORIZONTAIS DE PVC, CPVC OU COBRE DIÂMETROS MENORES OU IGUAIS A 40 MM COM ABRAÇADEIRA METÁLICA FLEXÍVEL 18 MM, FIXADA DIRETAMENTE NA LAJE. AF_05/2015	INHI - INSTALAÇÕES HIDROS SANITÁRIAS	M	0,04	R\$ 4,51	R\$ 0,20
14.5	Código Banco	Descrição	Tipo	Und	Quant.	Valor Unit	Total
Composição	91788 SINAPI	(COMPOSIÇÃO REPRESENTATIVA) DO SERVIÇO DE INSTALAÇÃO DE TUBOS DE PVC, SOLDÁVEL, ÁGUA FRIA, DN 50 MM (INSTALADO EM PRUMADA), INCLUSIVE CONEXÕES, CORTES E FIXAÇÕES, PARA FORNECIMENTO E INSTALAÇÃO. AF_12/2014	INHI - INSTALAÇÕES HIDROS SANITÁRIAS	M	1,00	R\$ 23,81	R\$ 23,81
Composição Auxiliar	89449 SINAPI	TUBO, PVC, SOLDÁVEL, DN 50MM, INSTALADO EM PRUMADA DE ÁGUA - FORNECIMENTO E INSTALAÇÃO. AF_12/2014	INHI - INSTALAÇÕES HIDROS SANITÁRIAS	M	1,00	R\$ 9,30	R\$ 9,30
Composição Auxiliar	89502 SINAPI	JOELHO 45 GRAUS, PVC, SOLDÁVEL, DN 50MM, INSTALADO EM PRUMADA DE ÁGUA - FORNECIMENTO E INSTALAÇÃO. AF_12/2014	INHI - INSTALAÇÕES HIDROS SANITÁRIAS	UN	0,19	R\$ 9,75	R\$ 1,89
Composição Auxiliar	89501 SINAPI	JOELHO 90 GRAUS, PVC, SOLDÁVEL, DN 50MM, INSTALADO EM PRUMADA DE ÁGUA - FORNECIMENTO E INSTALAÇÃO. AF_12/2014	INHI - INSTALAÇÕES HIDROS SANITÁRIAS	UN	0,29	R\$ 8,74	R\$ 2,49
Composição Auxiliar	89675 SINAPI	LUVA, PVC, SOLDÁVEL, DN 50MM, INSTALADO EM PRUMADA DE ÁGUA - FORNECIMENTO E INSTALAÇÃO. AF_12/2014	INHI - INSTALAÇÕES HIDROS SANITÁRIAS	UN	0,21	R\$ 7,09	R\$ 1,52
Composição Auxiliar	89594 SINAPI	UNIÃO, PVC, SOLDÁVEL, DN 50MM, INSTALADO EM PRUMADA DE ÁGUA - FORNECIMENTO E INSTALAÇÃO. AF_12/2014	INHI - INSTALAÇÕES HIDROS SANITÁRIAS	UN	0,23	R\$ 22,11	R\$ 5,01
Composição Auxiliar	89596 SINAPI	ADAPTADOR CURTO COM BOLSA E ROSCA PARA REGISTRO, PVC, SOLDÁVEL, DN 60MM X 1,1/2, INSTALADO EM PRUMADA DE ÁGUA - FORNECIMENTO E INSTALAÇÃO. AF_12/2014	INHI - INSTALAÇÕES HIDROS SANITÁRIAS	UN	0,08	R\$ 6,98	R\$ 0,52
Composição Auxiliar	89625 SINAPI	TE, PVC, SOLDÁVEL, DN 50MM, INSTALADO EM PRUMADA DE ÁGUA - FORNECIMENTO E INSTALAÇÃO. AF_12/2014	INHI - INSTALAÇÕES HIDROS SANITÁRIAS	UN	0,00	R\$ 13,49	R\$ 0,00
Composição Auxiliar	90437 SINAPI	FURO EM ALVENARIA PARA DIÂMETROS MAIORES QUE 40 MM E MENORES OU IGUAIS A 75 MM, AF_05/2015	INHI - INSTALAÇÕES HIDROS SANITÁRIAS	UN	0,04	R\$ 22,58	R\$ 0,94
Composição Auxiliar	90454 SINAPI	PASSANTE TIPO TUBO DE DIÂMETRO MAIORES QUE 40 MM E MENORES OU IGUAIS A 75 MM, FIXADO EM LAJE. AF_05/2015	INHI - INSTALAÇÕES HIDROS SANITÁRIAS	UN	0,10	R\$ 2,94	R\$ 0,30
Composição Auxiliar	91186 SINAPI	FIXAÇÃO DE TUBOS HORIZONTAIS DE PVC, CPVC OU COBRE DIÂMETROS MAIORES QUE 40 MM E MENORES OU IGUAIS A 75 MM COM ABRAÇADEIRA METÁLICA FLEXÍVEL 18 MM, FIXADA DIRETAMENTE NA LAJE. AF_05/2015	INHI - INSTALAÇÕES HIDROS SANITÁRIAS	M	0,45	R\$ 3,70	R\$ 1,64
Composição Auxiliar	91191 SINAPI	CHUMBAMENTO PONTUAL EM PASSAGEM DE TUBO COM DIÂMETROS ENTRE 40 MM E 75 MM. AF_05/2015	INHI - INSTALAÇÕES HIDROS SANITÁRIAS	UN	0,04	R\$ 3,42	R\$ 0,14
14.6	Código Banco	Descrição	Tipo	Und	Quant.	Valor Unit	Total
Composição	ET055 Próprio	AD, DA SINAPI (91788) - (COMPOSIÇÃO REPRESENTATIVA) DO SERVIÇO DE INSTALAÇÃO DE TUBOS DE PVC, SOLDÁVEL, ÁGUA FRIA, DN 75 MM (INSTALADO EM PRUMADA), INCLUSIVE CONEXÕES, CORTES E FIXAÇÕES, PARA PRÉDIOS.	SEDI - SERVIÇOS DIVERSOS	M	1,00	R\$ 83,40	R\$ 83,40
Composição Auxiliar	90437 SINAPI	FURO EM ALVENARIA PARA DIÂMETROS MAIORES QUE 40 MM E MENORES OU IGUAIS A 75 MM, AF_05/2015	INHI - INSTALAÇÕES HIDROS SANITÁRIAS	UN	0,04	R\$ 22,58	R\$ 0,94
Composição Auxiliar	90454 SINAPI	PASSANTE TIPO TUBO DE DIÂMETRO MAIORES QUE 40 MM E MENORES OU IGUAIS A 75 MM, FIXADO EM LAJE. AF_05/2015	INHI - INSTALAÇÕES HIDROS SANITÁRIAS	UN	0,10	R\$ 2,94	R\$ 0,30
Composição Auxiliar	91186 SINAPI	FIXAÇÃO DE TUBOS HORIZONTAIS DE PVC, CPVC OU COBRE DIÂMETROS MAIORES QUE 40 MM E MENORES OU IGUAIS A 75 MM COM ABRAÇADEIRA METÁLICA FLEXÍVEL 18 MM, FIXADA DIRETAMENTE NA LAJE. AF_05/2015	INHI - INSTALAÇÕES HIDROS SANITÁRIAS	M	0,45	R\$ 3,70	R\$ 1,64
Composição Auxiliar	91191 SINAPI	CHUMBAMENTO PONTUAL EM PASSAGEM DE TUBO COM DIÂMETROS ENTRE 40 MM E 75 MM. AF_05/2015	INHI - INSTALAÇÕES HIDROS SANITÁRIAS	UN	0,04	R\$ 3,42	R\$ 0,14
Composição Auxiliar	89612 SINAPI	UNIÃO, PVC, SOLDÁVEL, DN 75MM, INSTALADO EM PRUMADA DE ÁGUA - FORNECIMENTO E INSTALAÇÃO. AF_12/2014	INHI - INSTALAÇÕES HIDROS SANITÁRIAS	UN	0,23	R\$ 98,06	R\$ 22,25
Composição Auxiliar	89513 SINAPI	JOELHO 90 GRAUS, PVC, SOLDÁVEL, DN 75MM, INSTALADO EM PRUMADA DE ÁGUA - FORNECIMENTO E INSTALAÇÃO. AF_12/2014	INHI - INSTALAÇÕES HIDROS SANITÁRIAS	UN	0,29	R\$ 62,34	R\$ 17,77
Composição Auxiliar	89613 SINAPI	ADAPTADOR CURTO COM BOLSA E ROSCA PARA REGISTRO, PVC, SOLDÁVEL, DN 75MM X 2,1/2, INSTALADO EM PRUMADA DE ÁGUA - FORNECIMENTO E INSTALAÇÃO. AF_12/2014	INHI - INSTALAÇÕES HIDROS SANITÁRIAS	UN	0,08	R\$ 18,41	R\$ 1,39
Composição Auxiliar	89629 SINAPI	TE, PVC, SOLDÁVEL, DN 75MM, INSTALADO EM PRUMADA DE ÁGUA - FORNECIMENTO E INSTALAÇÃO. AF_12/2014	INHI - INSTALAÇÕES HIDROS SANITÁRIAS	UN	0,00	R\$ 48,69	R\$ 0,22
Composição Auxiliar	89451 SINAPI	TUBO, PVC, SOLDÁVEL, DN 75MM, INSTALADO EM PRUMADA DE ÁGUA - FORNECIMENTO E INSTALAÇÃO. AF_12/2014	INHI - INSTALAÇÕES HIDROS SANITÁRIAS	M	1,00	R\$ 25,13	R\$ 25,13
Composição Auxiliar	89515 SINAPI	JOELHO 45 GRAUS, PVC, SOLDÁVEL, DN 75MM, INSTALADO EM PRUMADA DE ÁGUA - FORNECIMENTO E INSTALAÇÃO. AF_12/2014	INHI - INSTALAÇÕES HIDROS SANITÁRIAS	UN	0,19	R\$ 47,50	R\$ 8,27
Composição Auxiliar	89611 SINAPI	LUVA, PVC, SOLDÁVEL, DN 75MM, INSTALADO EM PRUMADA DE ÁGUA - FORNECIMENTO E INSTALAÇÃO. AF_12/2014	INHI - INSTALAÇÕES HIDROS SANITÁRIAS	UN	0,21	R\$ 20,36	R\$ 4,36
14.7	Código Banco	Descrição	Tipo	Und	Quant.	Valor Unit	Total
Composição	ET055 Próprio	AD, DA SINAPI (91788) - (COMPOSIÇÃO REPRESENTATIVA) DO SERVIÇO DE INSTALAÇÃO DE TUBOS DE PVC, SOLDÁVEL, ÁGUA FRIA, DN 85 MM (INSTALADO EM PRUMADA), INCLUSIVE CONEXÕES, CORTES E FIXAÇÕES, PARA PRÉDIOS.	SEDI - SERVIÇOS DIVERSOS	M	1,00	R\$ 110,54	R\$ 110,54
Composição Auxiliar	89615 SINAPI	UNIÃO, PVC, SOLDÁVEL, DN 85MM, INSTALADO EM PRUMADA DE ÁGUA - FORNECIMENTO E INSTALAÇÃO. AF_12/2014	INHI - INSTALAÇÕES HIDROS SANITÁRIAS	UN	0,23	R\$ 147,48	R\$ 33,47
Composição Auxiliar	89521 SINAPI	JOELHO 90 GRAUS, PVC, SOLDÁVEL, DN 85MM, INSTALADO EM PRUMADA DE ÁGUA - FORNECIMENTO E INSTALAÇÃO. AF_12/2014	INHI - INSTALAÇÕES HIDROS SANITÁRIAS	UN	0,29	R\$ 73,38	R\$ 20,92
Composição Auxiliar	89452 SINAPI	TUBO, PVC, SOLDÁVEL, DN 85MM, INSTALADO EM PRUMADA DE ÁGUA - FORNECIMENTO E INSTALAÇÃO. AF_12/2014	INHI - INSTALAÇÕES HIDROS SANITÁRIAS	M	1,00	R\$ 31,23	R\$ 31,23
Composição Auxiliar	89523 SINAPI	JOELHO 45 GRAUS, PVC, SOLDÁVEL, DN 85MM, INSTALADO EM PRUMADA DE ÁGUA - FORNECIMENTO E INSTALAÇÃO. AF_12/2014	INHI - INSTALAÇÕES HIDROS SANITÁRIAS	UN	0,19	R\$ 56,03	R\$ 10,91
Composição Auxiliar	89614 SINAPI	LUVA, PVC, SOLDÁVEL, DN 85MM, INSTALADO EM PRUMADA DE ÁGUA - FORNECIMENTO E INSTALAÇÃO. AF_12/2014	INHI - INSTALAÇÕES HIDROS SANITÁRIAS	UN	0,21	R\$ 36,96	R\$ 7,93
Composição Auxiliar	89516 SINAPI	ADAPTADOR CURTO COM BOLSA E ROSCA PARA REGISTRO, PVC, SOLDÁVEL, DN 85MM X 3, INSTALADO EM PRUMADA DE ÁGUA - FORNECIMENTO E INSTALAÇÃO. AF_12/2014	INHI - INSTALAÇÕES HIDROS SANITÁRIAS	UN	0,08	R\$ 26,06	R\$ 1,95
Composição Auxiliar	89631 SINAPI	TE, PVC, SOLDÁVEL, DN 85MM, INSTALADO EM PRUMADA DE ÁGUA - FORNECIMENTO E INSTALAÇÃO. AF_12/2014	INHI - INSTALAÇÕES HIDROS SANITÁRIAS	UN	0,00	R\$ 72,87	R\$ 0,33
Composição Auxiliar	90438 SINAPI	FURO EM ALVENARIA PARA DIÂMETROS MAIORES QUE 75 MM, AF_05/2015	INHI - INSTALAÇÕES HIDROS SANITÁRIAS	UN	0,04	R\$ 32,35	R\$ 1,29
Composição Auxiliar	90455 SINAPI	PASSANTE TIPO TUBO DE DIÂMETRO MAIOR QUE 75 MM, FIXADO EM LAJE. AF_05/2015	INHI - INSTALAÇÕES HIDROS SANITÁRIAS	UN	0,10	R\$ 3,94	R\$ 0,40
Composição Auxiliar	91187 SINAPI	FIXAÇÃO DE TUBOS HORIZONTAIS DE PVC, CPVC OU COBRE DIÂMETROS MAIORES QUE 75 MM COM ABRAÇADEIRA METÁLICA FLEXÍVEL 18 MM, FIXADA DIRETAMENTE NA LAJE. AF_05/2015	INHI - INSTALAÇÕES HIDROS SANITÁRIAS	M	0,45	R\$ 4,27	R\$ 1,90
Composição Auxiliar	91192 SINAPI	CHUMBAMENTO PONTUAL EM PASSAGEM DE TUBO COM DIÂMETRO MAIOR QUE 75 MM. AF_05/2015	INHI - INSTALAÇÕES HIDROS SANITÁRIAS	UN	0,04	R\$ 3,79	R\$ 0,15
14.8	Código Banco	Descrição	Tipo	Und	Quant.	Valor Unit	Total

Stela Maria Metelo Ragazzi
Crea: MT029617-D
Reg. Nac. Prof.: 1212848977

Composição	ELE05 Próprio	(COTAÇÃO) RESERVATÓRIO METÁLICO EM AÇO ASTM A-36 DE ALTA QUALIDADE ESTRUTURAL TIPO TAÇA, CAPACIDADE 10000 LITROS, INCLUSIVE PINTURA INTERNA E EXTERNA, TRANSPORTE E IÇAMENTO - FORNECIMENTO E INSTALAÇÃO	SEDI - SERVIÇOS DIVERSOS	UN	1,00	R\$ 15.496,17	R\$ 15.496,17	#####
Insumo	ET0068 Próprio	RESERVATÓRIO METÁLICO EM AÇO ASTM A-36 DE ALTA QUALIDADE ESTRUTURAL TIPO TAÇA, CAPACIDADE 10000 LITROS, INCLUSIVE PINTURA INTERNA E EXTERNA, TRANSPORTE E IÇAMENTO - FORNECIMENTO E INSTALAÇÃO	Material	UN	1,00	R\$ 15.496,17	R\$ 15.496,17	#####
15.1.1	Código Banco	Descrição	Tipo	Und	Quant.	Valor Unit	Total	
Composição	92867 SINAPI	CAIXA RETANGULAR 4" X 2" ALTA (2,00 M DO PISO), METÁLICA, INSTALADA EM PAREDE - FORNECIMENTO E INSTALAÇÃO. AF_12/2015	INEL - INSTALAÇÃO ELÉTRICA/ELETRIFICAÇÃO E B I MINAÇÃO	UN	1,00	R\$ 17,07	R\$ 17,07	
Composição Auxiliar	88629 SINAPI	ARGAMASSA TRAÇO 1:3 (EM VOLUME DE CIMENTO E AREIA MÉDIA ÚMIDA), PREPARO MANUAL. AF_08/2019	SEDI - SERVIÇOS DIVERSOS	m³	0,00	R\$ 349,85	R\$ 0,31	
Composição Auxiliar	88247 SINAPI	AUXILIAR DE ELETRICISTA COM ENCARGOS COMPLEMENTARES	SEDI - SERVIÇOS DIVERSOS	H	0,52	R\$ 13,25	R\$ 6,87	
Composição Auxiliar	88264 SINAPI	ELETRICISTA COM ENCARGOS COMPLEMENTARES	SEDI - SERVIÇOS DIVERSOS	H	0,52	R\$ 17,30	R\$ 8,97	
Insumo	0002556 SINAPI	CAIXA DE LUZ 4 X 2" EM AÇO E SMALTADA	Material	UN	1,00	R\$ 0,92	R\$ 0,92	
15.1.2	Código Banco	Descrição	Tipo	Und	Quant.	Valor Unit	Total	
Composição	92866 SINAPI	CAIXA SEXTAVADA 3" X 3", METÁLICA, INSTALADA EM LAJE - FORNECIMENTO E INSTALAÇÃO. AF_12/2015	INEL - INSTALAÇÃO ELÉTRICA/ELETRIFICAÇÃO E B I MINAÇÃO	UN	1,00	R\$ 5,25	R\$ 5,25	
Composição Auxiliar	88247 SINAPI	AUXILIAR DE ELETRICISTA COM ENCARGOS COMPLEMENTARES	SEDI - SERVIÇOS DIVERSOS	H	0,14	R\$ 13,25	R\$ 1,89	
Composição Auxiliar	88264 SINAPI	ELETRICISTA COM ENCARGOS COMPLEMENTARES	SEDI - SERVIÇOS DIVERSOS	H	0,14	R\$ 17,30	R\$ 2,47	
Insumo	0002565 SINAPI	CAIXA DE LUZ 3 X 3" EM AÇO E SMALTADA	Material	UN	1,00	R\$ 0,69	R\$ 0,69	
15.1.3	Código Banco	Descrição	Tipo	Und	Quant.	Valor Unit	Total	
Composição	73796/003 SINAPI	DUTO ESPIRAL FLEXÍVEL SINGELO PEAD D=75MM(3") REVESTIDO COM PVC COM FIO GUIA DE AÇO GALVANIZADO, LANÇADO DIRETO NO SOLO, INCL. CONEXÕES AUXILIAR DE ELETRICISTA COM ENCARGOS COMPLEMENTARES	INEL - INSTALAÇÃO ELÉTRICA/ELETRIFICAÇÃO E B I MINAÇÃO	M	1,00	R\$ 30,12	R\$ 30,12	
Composição Auxiliar	88247 SINAPI	AUXILIAR DE ELETRICISTA COM ENCARGOS COMPLEMENTARES	SEDI - SERVIÇOS DIVERSOS	H	0,80	R\$ 13,25	R\$ 10,60	
Composição Auxiliar	88264 SINAPI	ELETRICISTA COM ENCARGOS COMPLEMENTARES	SEDI - SERVIÇOS DIVERSOS	H	0,80	R\$ 17,30	R\$ 13,84	
Insumo	0002442 SINAPI	ELETRODUTO DUTO PEAD FLEXÍVEL, PAREDE SIMPLES, CORRUGAÇÃO HELICOIDAL, COR PRETA, SEM ROSCA, DE 3", PARA CABEAMENTO SUBTERRÂNEO (NBR 15110)	Material	M	1,00	R\$ 5,68	R\$ 5,68	
15.1.4	Código Banco	Descrição	Tipo	Und	Quant.	Valor Unit	Total	
Composição	91834 SINAPI	ELETRODUTO FLEXÍVEL CORRUGADO PVC, DN 25 MM (3/4"), PARA CIRCUITOS TERMINAIS, INSTALADO EM FORRO - FORNECIMENTO E INSTALAÇÃO. AF_12/2015	INEL - INSTALAÇÃO ELÉTRICA/ELETRIFICAÇÃO E B I MINAÇÃO	M	1,00	R\$ 5,17	R\$ 5,17	
Composição Auxiliar	91170 SINAPI	FIXAÇÃO DE TUBOS HORIZONTAIS DE PVC, CPVC OU COBRE DIÂMETROS MENORES OU IGUAIS A 40 MM OU ELÉTRICIAS ATÉ 150MM DE LARGURA, COM ABRAÇADEIRA METÁLICA RÍGIDA TIPO D 1/2, FIXADA EM PERFILADO EM LAJE. AF_05/2015	INEL - INSTALAÇÕES HIDROS SANITÁRIAS	M	1,00	R\$ 1,94	R\$ 1,94	
Composição Auxiliar	88247 SINAPI	AUXILIAR DE ELETRICISTA COM ENCARGOS COMPLEMENTARES	SEDI - SERVIÇOS DIVERSOS	H	0,07	R\$ 13,25	R\$ 0,92	
Composição Auxiliar	88264 SINAPI	ELETRICISTA COM ENCARGOS COMPLEMENTARES	SEDI - SERVIÇOS DIVERSOS	H	0,07	R\$ 17,30	R\$ 1,21	
Insumo	0002688 SINAPI	ELETRODUTO PVC FLEXÍVEL CORRUGADO, COR AMARELA, DE 25 MM	Material	M	1,10	R\$ 1,00	R\$ 1,10	
15.1.5	Código Banco	Descrição	Tipo	Und	Quant.	Valor Unit	Total	
Composição	91836 SINAPI	ELETRODUTO FLEXÍVEL CORRUGADO, PVC, DN 32 MM (1"), PARA CIRCUITOS TERMINAIS, INSTALADO EM FORRO - FORNECIMENTO E INSTALAÇÃO. AF_12/2015	INEL - INSTALAÇÃO ELÉTRICA/ELETRIFICAÇÃO E B I MINAÇÃO	M	1,00	R\$ 6,57	R\$ 6,57	
Composição Auxiliar	91170 SINAPI	FIXAÇÃO DE TUBOS HORIZONTAIS DE PVC, CPVC OU COBRE DIÂMETROS MENORES OU IGUAIS A 40 MM OU ELÉTRICIAS ATÉ 150MM DE LARGURA, COM ABRAÇADEIRA METÁLICA RÍGIDA TIPO D 1/2, FIXADA EM PERFILADO EM LAJE. AF_05/2015	INEL - INSTALAÇÕES HIDROS SANITÁRIAS	M	1,00	R\$ 1,94	R\$ 1,94	
Composição Auxiliar	88247 SINAPI	AUXILIAR DE ELETRICISTA COM ENCARGOS COMPLEMENTARES	SEDI - SERVIÇOS DIVERSOS	H	0,09	R\$ 13,25	R\$ 1,19	
Composição Auxiliar	88284 SINAPI	ELETRICISTA COM ENCARGOS COMPLEMENTARES	SEDI - SERVIÇOS DIVERSOS	H	0,09	R\$ 17,30	R\$ 1,55	
Insumo	00002690 SINAPI	ELETRODUTO PVC FLEXÍVEL CORRUGADO, COR AMARELA, DE 32 MM	Material	M	1,19	R\$ 1,72	R\$ 1,80	
15.1.6	Código Banco	Descrição	Tipo	Und	Quant.	Valor Unit	Total	
Composição	79480 SINAPI	ESCAVAÇÃO MECÂNICA CAMPO ABERTO EM SOLO EXCETO ROCHA ATÉ 2,00M PROFUNDIDADE	MOVT - MOVIMENTO DE TERRA	m³	1,00	R\$ 1,44	R\$ 1,44	
Composição Auxiliar	89032 SINAPI	TRATOR DE ESTERAS, POTÊNCIA 100 HP, PESO OPERACIONAL 9,4 T, COM LÂMINA 2,19 M3 - CHP DIURNO. AF_08/2014	CHOR - CUSTOS HORÁRIOS DE MÁQUINAS E	CHP	0,02	R\$ 62,23	R\$ 1,44	
15.1.7	Código Banco	Descrição	Tipo	Und	Quant.	Valor Unit	Total	
Composição	93362 SINAPI	REATERRO MANUAL DE VALAS COM COMPACTAÇÃO MECANIZADA. AF_04/2018	MOVT - MOVIMENTO DE TERRA	m³	1,00	R\$ 17,62	R\$ 17,62	
Composição Auxiliar	91633 SINAPI	COMPACTADOR DE SOLOS DE PERCUSSÃO (SOQUETE) COM MOTOR A GASOLINA 4 TEMPOS, POTÊNCIA 4 CV - CHP DIURNO. AF_08/2015	CHOR - CUSTOS HORÁRIOS DE MÁQUINAS E	CHP	0,27	R\$ 17,04	R\$ 4,60	
Composição Auxiliar	91634 SINAPI	COMPACTADOR DE SOLOS DE PERCUSSÃO (SOQUETE) COM MOTOR A GASOLINA 4 TEMPOS, POTÊNCIA 4 CV - CHI DIURNO. AF_08/2015	CHOR - CUSTOS HORÁRIOS DE MÁQUINAS E	CHI	0,25	R\$ 13,15	R\$ 3,34	
Composição Auxiliar	95606 SINAPI	UMIDIFICAÇÃO DE MATERIAL PARA VALAS COM CAMINHÃO PIPA 10000L. AF_11/2019	MOVT - MOVIMENTO DE TERRA	m³	1,00	R\$ 0,97	R\$ 0,97	
Composição Auxiliar	88316 SINAPI	SERVENTE COM ENCARGOS COMPLEMENTARES	SEDI - SERVIÇOS DIVERSOS	H	0,65	R\$ 13,31	R\$ 8,65	
15.1.8	Código Banco	Descrição	Tipo	Und	Quant.	Valor Unit	Total	
Composição	97867 SINAPI	CAIXA ENTERRADA ELÉTRICA RETANGULAR, EM ALVENARIA COM TIJolos CERÂMICOS MACIÇOS, FUNDO COM BRITA, DIMENSÕES INTERNAS 0,400 X 0,200 X 0,100 M. AF_08/2019	INEL - INSTALAÇÃO ELÉTRICA/ELETRIFICAÇÃO E B I MINAÇÃO	UN	1,00	R\$ 165,54	R\$ 165,54	
Composição Auxiliar	97734 SINAPI	PEÇA RETANGULAR PRÉ-MOLDADA, VOLUME DE CONCRETO DE 10 A 30 LITROS, TAXA DE AÇO APROXIMADA DE 30KG/M³. AF_01/2018	FUSS - FUNDAÇÕES E ESTRUTURAS	m³	0,03	R\$ 1.730,72	R\$ 43,81	
Composição Auxiliar	94103 SINAPI	LASTRO DE VALA COM PREPARO DE FUNDO, LARGURA MENOR QUE 1,5 M, COM CAMADA DE BRITA, LANÇAMENTO MANUAL, EM LOCAL COM NÍVEL BAIXO DE INTERFERÊNCIA. AF_04/2018	MOVT - MOVIMENTO DE TERRA	m³	0,05	R\$ 182,83	R\$ 8,95	
Composição Auxiliar	87316 SINAPI	ARGAMASSA TRAÇO 1:4 (EM VOLUME DE CIMENTO E AREIA GROSSA ÚMIDA) PARA CHAPISCO CONVENCIONAL, PREPARO MECÂNICO COM BETONEIRA 400 L. AF_08/2019	SEDI - SERVIÇOS DIVERSOS	m³	0,00	R\$ 236,95	R\$ 0,16	
Composição Auxiliar	86626 SINAPI	ARGAMASSA TRAÇO 1:3 (EM VOLUME DE CIMENTO E AREIA MÉDIA ÚMIDA), PREPARO MECÂNICO COM BETONEIRA 400 L. AF_08/2019	SEDI - SERVIÇOS DIVERSOS	m³	0,06	R\$ 278,32	R\$ 13,00	
Composição Auxiliar	88316 SINAPI	SERVENTE COM ENCARGOS COMPLEMENTARES	SEDI - SERVIÇOS DIVERSOS	H	2,55	R\$ 13,31	R\$ 33,95	
Composição Auxiliar	88305 SINAPI	PEDREIRO COM ENCARGOS COMPLEMENTARES	SEDI - SERVIÇOS DIVERSOS	H	2,55	R\$ 18,69	R\$ 42,67	
Insumo	0007258 SINAPI	TIJULO CERÂMICO MACIÇO 5 X 10 X 20" CM	Material	UN	80,29	R\$ 0,29	R\$ 23,28	
15.1.9	Código Banco	Descrição	Tipo	Und	Quant.	Valor Unit	Total	

Stela Maria Metelo Ragazzi
Crea: MT029617-D
Reg. Nac. Prof.: 1212848977

G.

99

Composição	92864 SINAPI	CABO DE COBRE FLEXIVEL ISOLADO, 25 MM², ANTI-CHAMA 0,6/1,0 KV, PARA DISTRIBUIÇÃO - FORNECIMENTO E INSTALAÇÃO. AF_12/2015	INEL - INSTALAÇÃO ELÉTRICA/ELETRIFICAÇÃO E ILUMINAÇÃO SEDI - SERVIÇOS DIVERSOS	M	1,00	R\$ 13,48	R\$ 13,48
Composição Auxiliar	88247 SINAPI	AUXILIAR DE ELETRICISTA COM ENCARGOS COMPLEMENTARES	SEDI - SERVIÇOS DIVERSOS	H	0,05	R\$ 13,25	R\$ 0,66
Composição Auxiliar	88264 SINAPI	ELETRICISTA COM ENCARGOS COMPLEMENTARES	SEDI - SERVIÇOS DIVERSOS	H	0,05	R\$ 17,30	R\$ 0,87
Insumo	0000096 SINAPI	CABO DE COBRE, FLEXIVEL, CLASSE 4 OU 5, ISOLACAO EM PVC/A, ANTICHAMA BWF-B, COBERTURA PVC-ST1, ANTICHAMA BWF-B, 1 CONDUTOR, 0,6/1 KV, SECAO NOMINAL 25 MM²	Material	M	1,02	R\$ 11,35	R\$ 11,52
Insumo	0002127 SINAPI	FITA ISOLANTE ADESIVA ANTICHAMA, USO ATE 750 V, EM ROLO DE 19 MM X 5 M	Material	UN	0,01	R\$ 2,91	R\$ 0,02
15.1.10	Código Banco	Descrição	Tipo	Und	Quant.	Valor Unit	Total
Composição	92982 SINAPI	CABO DE COBRE FLEXIVEL ISOLADO, 16 MM², ANTI-CHAMA 0,6/1,0 KV, PARA DISTRIBUIÇÃO - FORNECIMENTO E INSTALAÇÃO. AF_12/2015	INEL - INSTALAÇÃO ELÉTRICA/ELETRIFICAÇÃO E ILUMINAÇÃO SEDI - SERVIÇOS DIVERSOS	M	1,00	R\$ 8,06	R\$ 8,06
Composição Auxiliar	88247 SINAPI	AUXILIAR DE ELETRICISTA COM ENCARGOS COMPLEMENTARES	SEDI - SERVIÇOS DIVERSOS	H	0,01	R\$ 13,25	R\$ 0,17
Composição Auxiliar	88264 SINAPI	ELETRICISTA COM ENCARGOS COMPLEMENTARES	SEDI - SERVIÇOS DIVERSOS	H	0,01	R\$ 17,30	R\$ 0,22
Insumo	0000096 SINAPI	CABO DE COBRE, FLEXIVEL, CLASSE 4 OU 5, ISOLACAO EM PVC/A, ANTICHAMA BWF-B, COBERTURA PVC-ST1, ANTICHAMA BWF-B, 1 CONDUTOR, 0,6/1 KV, SECAO NOMINAL 16 MM²	Material	M	1,03	R\$ 7,45	R\$ 7,65
Insumo	0002127 SINAPI	FITA ISOLANTE ADESIVA ANTICHAMA, USO ATE 750 V, EM ROLO DE 19 MM X 5 M	Material	UN	0,01	R\$ 2,91	R\$ 0,02
15.1.11	Código Banco	Descrição	Tipo	Und	Quant.	Valor Unit	Total
Composição	92985 SINAPI	CABO DE COBRE FLEXIVEL ISOLADO, 35 MM², ANTI-CHAMA 450/750 V, PARA DISTRIBUIÇÃO - FORNECIMENTO E INSTALAÇÃO. AF_12/2015	INEL - INSTALAÇÃO ELÉTRICA/ELETRIFICAÇÃO E ILUMINAÇÃO SEDI - SERVIÇOS DIVERSOS	M	1,00	R\$ 17,61	R\$ 17,61
Composição Auxiliar	88247 SINAPI	AUXILIAR DE ELETRICISTA COM ENCARGOS COMPLEMENTARES	SEDI - SERVIÇOS DIVERSOS	H	0,07	R\$ 13,25	R\$ 0,96
Composição Auxiliar	88264 SINAPI	ELETRICISTA COM ENCARGOS COMPLEMENTARES	SEDI - SERVIÇOS DIVERSOS	H	0,07	R\$ 17,30	R\$ 1,26
Insumo	0003923 SINAPI	CABO DE COBRE, FLEXIVEL, CLASSE 4 OU 5, ISOLACAO EM PVC/A, ANTICHAMA BWF-B, 1 CONDUTOR, 450/750 V, SECAO NOMINAL 35 MM²	Material	M	1,02	R\$ 15,15	R\$ 15,37
Insumo	0002127 SINAPI	FITA ISOLANTE ADESIVA ANTICHAMA, USO ATE 750 V, EM ROLO DE 19 MM X 5 M	Material	UN	0,01	R\$ 2,91	R\$ 0,02
15.1.12	Código Banco	Descrição	Tipo	Und	Quant.	Valor Unit	Total
Composição	92988 SINAPI	CABO DE COBRE FLEXIVEL ISOLADO, 50 MM², ANTI-CHAMA 0,6/1,0 KV, PARA DISTRIBUIÇÃO - FORNECIMENTO E INSTALAÇÃO. AF_12/2015	INEL - INSTALAÇÃO ELÉTRICA/ELETRIFICAÇÃO E ILUMINAÇÃO SEDI - SERVIÇOS DIVERSOS	M	1,00	R\$ 25,29	R\$ 25,29
Composição Auxiliar	88247 SINAPI	AUXILIAR DE ELETRICISTA COM ENCARGOS COMPLEMENTARES	SEDI - SERVIÇOS DIVERSOS	H	0,08	R\$ 13,25	R\$ 1,15
Composição Auxiliar	88264 SINAPI	ELETRICISTA COM ENCARGOS COMPLEMENTARES	SEDI - SERVIÇOS DIVERSOS	H	0,08	R\$ 17,30	R\$ 1,50
Insumo	00001016 SINAPI	CABO DE COBRE, FLEXIVEL, CLASSE 4 OU 5, ISOLACAO EM PVC/A, ANTICHAMA BWF-B, COBERTURA PVC-ST1, ANTICHAMA BWF-B, 1 CONDUTOR, 0,6/1 KV, SECAO NOMINAL 50 MM²	Material	M	1,02	R\$ 22,20	R\$ 22,62
Insumo	0002127 SINAPI	FITA ISOLANTE ADESIVA ANTICHAMA, USO ATE 750 V, EM ROLO DE 19 MM X 5 M	Material	UN	0,01	R\$ 2,91	R\$ 0,02
15.1.13	Código Banco	Descrição	Tipo	Und	Quant.	Valor Unit	Total
Composição	92982 SINAPI	CABO DE COBRE FLEXIVEL ISOLADO, 95 MM², ANTI-CHAMA 0,6/1,0 KV, PARA DISTRIBUIÇÃO - FORNECIMENTO E INSTALAÇÃO. AF_12/2015	INEL - INSTALAÇÃO ELÉTRICA/ELETRIFICAÇÃO E ILUMINAÇÃO SEDI - SERVIÇOS DIVERSOS	M	1,00	R\$ 45,55	R\$ 45,55
Composição Auxiliar	88247 SINAPI	AUXILIAR DE ELETRICISTA COM ENCARGOS COMPLEMENTARES	SEDI - SERVIÇOS DIVERSOS	H	0,13	R\$ 13,25	R\$ 1,69
Composição Auxiliar	88264 SINAPI	ELETRICISTA COM ENCARGOS COMPLEMENTARES	SEDI - SERVIÇOS DIVERSOS	H	0,13	R\$ 17,30	R\$ 2,21
Insumo	0000096 SINAPI	CABO DE COBRE, FLEXIVEL, CLASSE 4 OU 5, ISOLACAO EM PVC/A, ANTICHAMA BWF-B, COBERTURA PVC-ST1, ANTICHAMA BWF-B, 1 CONDUTOR, 0,6/1 KV, SECAO NOMINAL 95 MM²	Material	M	1,02	R\$ 41,02	R\$ 41,63
Insumo	0002127 SINAPI	FITA ISOLANTE ADESIVA ANTICHAMA, USO ATE 750 V, EM ROLO DE 19 MM X 5 M	Material	UN	0,01	R\$ 2,91	R\$ 0,02
15.1.14	Código Banco	Descrição	Tipo	Und	Quant.	Valor Unit	Total
Composição	91026 SINAPI	CABO DE COBRE FLEXIVEL ISOLADO, 2,5 MM², ANTI-CHAMA 450/750 V, PARA CIRCUITOS TERMINAIS - FORNECIMENTO E INSTALAÇÃO. AF_12/2015	INEL - INSTALAÇÃO ELÉTRICA/ELETRIFICAÇÃO E ILUMINAÇÃO SEDI - SERVIÇOS DIVERSOS	M	1,00	R\$ 2,15	R\$ 2,15
Composição Auxiliar	88247 SINAPI	AUXILIAR DE ELETRICISTA COM ENCARGOS COMPLEMENTARES	SEDI - SERVIÇOS DIVERSOS	H	0,03	R\$ 13,25	R\$ 0,39
Composição Auxiliar	88264 SINAPI	ELETRICISTA COM ENCARGOS COMPLEMENTARES	SEDI - SERVIÇOS DIVERSOS	H	0,03	R\$ 17,30	R\$ 0,51
Insumo	00001014 SINAPI	CABO DE COBRE, FLEXIVEL, CLASSE 4 OU 5, ISOLACAO EM PVC/A, ANTICHAMA BWF-B, 1 CONDUTOR, 450/750 V, SECAO NOMINAL 2,5 MM²	Material	M	1,19	R\$ 1,04	R\$ 1,23
Insumo	0002127 SINAPI	FITA ISOLANTE ADESIVA ANTICHAMA, USO ATE 750 V, EM ROLO DE 19 MM X 5 M	Material	UN	0,01	R\$ 2,91	R\$ 0,02
15.1.15	Código Banco	Descrição	Tipo	Und	Quant.	Valor Unit	Total
Composição	91926 SINAPI	CABO DE COBRE FLEXIVEL ISOLADO, 4 MM², ANTI-CHAMA 450/750 V, PARA CIRCUITOS TERMINAIS - FORNECIMENTO E INSTALAÇÃO. AF_12/2015	INEL - INSTALAÇÃO ELÉTRICA/ELETRIFICAÇÃO E ILUMINAÇÃO SEDI - SERVIÇOS DIVERSOS	M	1,00	R\$ 3,45	R\$ 3,45
Composição Auxiliar	88247 SINAPI	AUXILIAR DE ELETRICISTA COM ENCARGOS COMPLEMENTARES	SEDI - SERVIÇOS DIVERSOS	H	0,04	R\$ 13,25	R\$ 0,53
Composição Auxiliar	88264 SINAPI	ELETRICISTA COM ENCARGOS COMPLEMENTARES	SEDI - SERVIÇOS DIVERSOS	H	0,04	R\$ 17,30	R\$ 0,69
Insumo	0000081 SINAPI	CABO DE COBRE, FLEXIVEL, CLASSE 4 OU 5, ISOLACAO EM PVC/A, ANTICHAMA BWF-B, 1 CONDUTOR, 450/750 V, SECAO NOMINAL 4 MM²	Material	M	1,19	R\$ 1,86	R\$ 2,21
Insumo	0002127 SINAPI	FITA ISOLANTE ADESIVA ANTICHAMA, USO ATE 750 V, EM ROLO DE 19 MM X 5 M	Material	UN	0,01	R\$ 2,91	R\$ 0,02
15.1.16	Código Banco	Descrição	Tipo	Und	Quant.	Valor Unit	Total
Composição	91992 SINAPI	TOMADA ALTA DE EMBUTIR (1 MÓDULO), 2P+T 10 A, INCLUINDO SUPORTE E PLACA - FORNECIMENTO E INSTALAÇÃO. AF_12/2015	INEL - INSTALAÇÃO ELÉTRICA/ELETRIFICAÇÃO E ILUMINAÇÃO	UN	1,00	R\$ 22,98	R\$ 22,98
Composição Auxiliar	91946 SINAPI	SUPORTE PARAFUSADO COM PLACA DE ENCAIXE 4" X 2" MÉDIO (1,30 M DO PISO) PARA PONTO ELÉTRICO - FORNECIMENTO E INSTALAÇÃO. AF_12/2015	INEL - INSTALAÇÃO ELÉTRICA/ELETRIFICAÇÃO E ILUMINAÇÃO	UN	1,00	R\$ 4,19	R\$ 4,19
Composição Auxiliar	91990 SINAPI	TOMADA ALTA DE EMBUTIR (1 MÓDULO), 2P+T 10 A, SEM SUPORTE E SEM PLACA - FORNECIMENTO E INSTALAÇÃO. AF_12/2015	INEL - INSTALAÇÃO ELÉTRICA/ELETRIFICAÇÃO E ILUMINAÇÃO	UN	1,00	R\$ 18,79	R\$ 18,79
15.1.17	Código Banco	Descrição	Tipo	Und	Quant.	Valor Unit	Total
Composição	91997 SINAPI	TOMADA MÉDIA DE EMBUTIR (1 MÓDULO), 2P+T 20 A, INCLUINDO SUPORTE E PLACA - FORNECIMENTO E INSTALAÇÃO. AF_12/2015	INEL - INSTALAÇÃO ELÉTRICA/ELETRIFICAÇÃO E ILUMINAÇÃO	UN	1,00	R\$ 18,24	R\$ 18,24
Composição Auxiliar	91946 SINAPI	SUPORTE PARAFUSADO COM PLACA DE ENCAIXE 4" X 2" MÉDIO (1,30 M DO PISO) PARA PONTO ELÉTRICO - FORNECIMENTO E INSTALAÇÃO. AF_12/2015	INEL - INSTALAÇÃO ELÉTRICA/ELETRIFICAÇÃO E ILUMINAÇÃO	UN	1,00	R\$ 4,19	R\$ 4,19
Composição Auxiliar	91995 SINAPI	TOMADA MÉDIA DE EMBUTIR (1 MÓDULO), 2P+T 20 A, SEM SUPORTE E SEM PLACA - FORNECIMENTO E INSTALAÇÃO. AF_12/2015	INEL - INSTALAÇÃO ELÉTRICA/ELETRIFICAÇÃO E ILUMINAÇÃO	UN	1,00	R\$ 14,05	R\$ 14,05

Stela Maria Metelo Ragazzi
Crea: MT029617-D
Reg. Nac. Prof.: 1212848977

	Código Banco	Descrição	Tipo	Und	Quant.	Valor Unit	Total
15.1.18							
Composição	92001 SINAPI	TOMADA BAIXA DE EMBUTIR (1 MÓDULO), 2P+T 20 A, INCLUINDO SUPORTE E PLACA - FORNECIMENTO E INSTALAÇÃO. AF_12/2015	INEL - INSTALAÇÃO ELÉTRICA/ELETRIFICAÇÃO E ILUMINAÇÃO	UN	1,00	R\$ 16,01	R\$ 16,01
Composição Auxiliar	91946 SINAPI	SUPORTE PARAFUSADO COM PLACA DE ENCAIXE 4" X 2" MÉDIO (1,30 M DO PISO) PARA PONTO ELÉTRICO - FORNECIMENTO E INSTALAÇÃO. AF_12/2015	INEL - INSTALAÇÃO ELÉTRICA/ELETRIFICAÇÃO E ILUMINAÇÃO	UN	1,00	R\$ 4,19	R\$ 4,19
Composição Auxiliar	91999 SINAPI	TOMADA BAIXA DE EMBUTIR (1 MÓDULO), 2P+T 20 A, SEM SUPORTE E SEM PLACA - FORNECIMENTO E INSTALAÇÃO. AF_12/2015	INEL - INSTALAÇÃO ELÉTRICA/ELETRIFICAÇÃO E ILUMINAÇÃO	UN	1,00	R\$ 11,82	R\$ 11,82
15.1.19							
Composição	92005 SINAPI	TOMADA BAIXA DE EMBUTIR (2 MÓDULOS), 2P+T 10 A, INCLUINDO SUPORTE E PLACA - FORNECIMENTO E INSTALAÇÃO. AF_12/2015	INEL - INSTALAÇÃO ELÉTRICA/ELETRIFICAÇÃO E ILUMINAÇÃO	UN	1,00	R\$ 23,95	R\$ 23,95
Composição Auxiliar	91946 SINAPI	SUPORTE PARAFUSADO COM PLACA DE ENCAIXE 4" X 2" MÉDIO (1,30 M DO PISO) PARA PONTO ELÉTRICO - FORNECIMENTO E INSTALAÇÃO. AF_12/2015	INEL - INSTALAÇÃO ELÉTRICA/ELETRIFICAÇÃO E ILUMINAÇÃO	UN	1,00	R\$ 4,19	R\$ 4,19
Composição Auxiliar	92006 SINAPI	TOMADA BAIXA DE EMBUTIR (2 MÓDULOS), 2P+T 10 A, SEM SUPORTE E SEM PLACA - FORNECIMENTO E INSTALAÇÃO. AF_12/2015	INEL - INSTALAÇÃO ELÉTRICA/ELETRIFICAÇÃO E ILUMINAÇÃO	UN	1,00	R\$ 19,76	R\$ 19,76
15.1.20							
Composição	91961 SINAPI	INTERRUPTOR PARALELO (2 MÓDULOS), 10A/250V, INCLUINDO SUPORTE E PLACA - FORNECIMENTO E INSTALAÇÃO. AF_12/2015	INEL - INSTALAÇÃO ELÉTRICA/ELETRIFICAÇÃO E ILUMINAÇÃO	UN	1,00	R\$ 29,48	R\$ 29,48
Composição Auxiliar	91960 SINAPI	INTERRUPTOR PARALELO (2 MÓDULOS), 10A/250V, SEM SUPORTE E SEM PLACA - FORNECIMENTO E INSTALAÇÃO. AF_12/2015	INEL - INSTALAÇÃO ELÉTRICA/ELETRIFICAÇÃO E ILUMINAÇÃO	UN	1,00	R\$ 25,27	R\$ 25,27
Composição Auxiliar	91946 SINAPI	SUPORTE PARAFUSADO COM PLACA DE ENCAIXE 4" X 2" MÉDIO (1,30 M DO PISO) PARA PONTO ELÉTRICO - FORNECIMENTO E INSTALAÇÃO. AF_12/2015	INEL - INSTALAÇÃO ELÉTRICA/ELETRIFICAÇÃO E ILUMINAÇÃO	UN	1,00	R\$ 4,19	R\$ 4,19
15.1.21							
Composição	91953 SINAPI	INTERRUPTOR SIMPLES (1 MÓDULO), 10A/250V, INCLUINDO SUPORTE E PLACA - FORNECIMENTO E INSTALAÇÃO. AF_12/2015	INEL - INSTALAÇÃO ELÉTRICA/ELETRIFICAÇÃO E ILUMINAÇÃO	UN	1,00	R\$ 14,25	R\$ 14,25
Composição Auxiliar	91946 SINAPI	SUPORTE PARAFUSADO COM PLACA DE ENCAIXE 4" X 2" MÉDIO (1,30 M DO PISO) PARA PONTO ELÉTRICO - FORNECIMENTO E INSTALAÇÃO. AF_12/2015	INEL - INSTALAÇÃO ELÉTRICA/ELETRIFICAÇÃO E ILUMINAÇÃO	UN	1,00	R\$ 4,19	R\$ 4,19
Composição Auxiliar	91952 SINAPI	INTERRUPTOR SIMPLES (1 MÓDULO), 10A/250V, SEM SUPORTE E SEM PLACA - FORNECIMENTO E INSTALAÇÃO. AF_12/2015	INEL - INSTALAÇÃO ELÉTRICA/ELETRIFICAÇÃO E ILUMINAÇÃO	UN	1,00	R\$ 10,06	R\$ 10,06
15.1.22							
Composição	91955 SINAPI	INTERRUPTOR PARALELO (1 MÓDULO), 10A/250V, INCLUINDO SUPORTE E PLACA - FORNECIMENTO E INSTALAÇÃO. AF_12/2015	INEL - INSTALAÇÃO ELÉTRICA/ELETRIFICAÇÃO E ILUMINAÇÃO	UN	1,00	R\$ 17,75	R\$ 17,75
Composição Auxiliar	91946 SINAPI	SUPORTE PARAFUSADO COM PLACA DE ENCAIXE 4" X 2" MÉDIO (1,30 M DO PISO) PARA PONTO ELÉTRICO - FORNECIMENTO E INSTALAÇÃO. AF_12/2015	INEL - INSTALAÇÃO ELÉTRICA/ELETRIFICAÇÃO E ILUMINAÇÃO	UN	1,00	R\$ 4,19	R\$ 4,19
Composição Auxiliar	91954 SINAPI	INTERRUPTOR PARALELO (1 MÓDULO), 10A/250V, SEM SUPORTE E SEM PLACA - FORNECIMENTO E INSTALAÇÃO. AF_12/2015	INEL - INSTALAÇÃO ELÉTRICA/ELETRIFICAÇÃO E ILUMINAÇÃO	UN	1,00	R\$ 13,56	R\$ 13,56
15.1.23							
Composição	91904 SINAPI	INTERRUPTOR SIMPLES (2 MÓDULOS) COM INTERRUPTOR PARALELO (1 MÓDULO), 10A/250V, SEM SUPORTE E SEM PLACA - FORNECIMENTO E INSTALAÇÃO. AF_12/2015	INEL - INSTALAÇÃO ELÉTRICA/ELETRIFICAÇÃO E ILUMINAÇÃO	UN	1,00	R\$ 30,00	R\$ 30,00
Composição Auxiliar	89247 SINAPI	AUXILIAR DE ELETRICISTA COM ENCARGOS COMPLEMENTARES DIVERSOS	SEDI - SERVIÇOS DIVERSOS	H	0,64	R\$ 13,25	R\$ 8,44
Composição Auxiliar	89264 SINAPI	ELETRICISTA COM ENCARGOS COMPLEMENTARES DIVERSOS	SEDI - SERVIÇOS DIVERSOS	H	0,64	R\$ 17,30	R\$ 11,02
Insumo	00038113 SINAPI	INTERRUPTOR PARALELO 10A, 250V (APENAS MÓDULO)	Material	UN	1,00	R\$ 4,16	R\$ 4,16
Insumo	00038112 SINAPI	INTERRUPTOR SIMPLES 10A, 250V (APENAS MÓDULO)	Material	UN	2,00	R\$ 3,19	R\$ 6,38
15.1.24							
Composição	74130/005 SINAPI	DISJUNTOR TERMOMAGNETICO TRIPOLAR PADRAO NEMA (AMERICANO) 60 A 125A 240V, FORNECIMENTO E INSTALAÇÃO	INEL - INSTALAÇÃO ELÉTRICA/ELETRIFICAÇÃO E ILUMINAÇÃO	UN	1,00	R\$ 93,31	R\$ 93,31
Composição Auxiliar	89247 SINAPI	AUXILIAR DE ELETRICISTA COM ENCARGOS COMPLEMENTARES DIVERSOS	SEDI - SERVIÇOS DIVERSOS	H	0,49	R\$ 13,25	R\$ 5,30
Composição Auxiliar	89264 SINAPI	ELETRICISTA COM ENCARGOS COMPLEMENTARES DIVERSOS	SEDI - SERVIÇOS DIVERSOS	H	0,40	R\$ 17,30	R\$ 8,92
Insumo	00002373 SINAPI	DISJUNTOR TIPO NEMA, TRIPOLAR 60 ATE 100 A, TENSÃO MÁXIMA DE 125V	Material	UN	1,00	R\$ 81,09	R\$ 81,09
15.1.25							
Composição	74130/010 SINAPI	DISJUNTOR TERMOMAGNETICO TRIPOLAR EM CAIXA MOLDADA 175 A 225A 240V, FORNECIMENTO E INSTALAÇÃO	INEL - INSTALAÇÃO ELÉTRICA/ELETRIFICAÇÃO E ILUMINAÇÃO	UN	1,00	R\$ 415,97	R\$ 415,97
Composição Auxiliar	89247 SINAPI	AUXILIAR DE ELETRICISTA COM ENCARGOS COMPLEMENTARES DIVERSOS	SEDI - SERVIÇOS DIVERSOS	H	0,40	R\$ 13,25	R\$ 5,30
Composição Auxiliar	89264 SINAPI	ELETRICISTA COM ENCARGOS COMPLEMENTARES DIVERSOS	SEDI - SERVIÇOS DIVERSOS	H	0,40	R\$ 17,30	R\$ 6,92
Insumo	00002377 SINAPI	DISJUNTOR TERMOMAGNETICO TRIPOLAR 200 A / 600 V, TIPO FXD / ICC - 15 KA	Material	UN	1,00	R\$ 403,75	R\$ 403,75
15.1.26							
Composição	93863 SINAPI	DISJUNTOR BIPOLAR TIPO DIN, CORRENTE NOMINAL DE 25A - FORNECIMENTO E INSTALAÇÃO. AF_04/2016	INEL - INSTALAÇÃO ELÉTRICA/ELETRIFICAÇÃO E ILUMINAÇÃO	UN	1,00	R\$ 43,41	R\$ 43,41
Composição Auxiliar	89247 SINAPI	AUXILIAR DE ELETRICISTA COM ENCARGOS COMPLEMENTARES DIVERSOS	SEDI - SERVIÇOS DIVERSOS	H	0,13	R\$ 13,25	R\$ 1,79
Composição Auxiliar	89264 SINAPI	ELETRICISTA COM ENCARGOS COMPLEMENTARES DIVERSOS	SEDI - SERVIÇOS DIVERSOS	H	0,13	R\$ 17,30	R\$ 2,30
Insumo	00034616 SINAPI	DISJUNTOR TIPO DINTEC, BIPOLAR DE 6 ATE 32A	Material	UN	1,00	R\$ 37,95	R\$ 37,95
Insumo	00001571 SINAPI	TERMINAL A COMPRESSADO EM COBRE ESTANHADO PARA CABO 4 MM2, 1 FURO E 1 COMPRESSAO, PARA PARAFUSO DE FIXACAO M5	Material	UN	2,00	R\$ 0,70	R\$ 1,40
15.1.27							
Composição	93854 SINAPI	DISJUNTOR MONOPOLAR TIPO DIN, CORRENTE NOMINAL DE 16A - FORNECIMENTO E INSTALAÇÃO. AF_04/2016	INEL - INSTALAÇÃO ELÉTRICA/ELETRIFICAÇÃO E ILUMINAÇÃO	UN	1,00	R\$ 8,62	R\$ 8,62
Composição Auxiliar	89247 SINAPI	AUXILIAR DE ELETRICISTA COM ENCARGOS COMPLEMENTARES DIVERSOS	SEDI - SERVIÇOS DIVERSOS	H	0,06	R\$ 13,25	R\$ 0,83
Composição Auxiliar	89264 SINAPI	ELETRICISTA COM ENCARGOS COMPLEMENTARES DIVERSOS	SEDI - SERVIÇOS DIVERSOS	H	0,05	R\$ 17,30	R\$ 0,83
Insumo	00034653 SINAPI	DISJUNTOR TIPO DIMEC, MONOPOLAR DE 6 ATE 32A	Material	UN	1,00	R\$ 6,62	R\$ 6,62
Insumo	00001570 SINAPI	TERMINAL A COMPRESSADO EM COBRE ESTANHADO PARA CABO 2.5 MM2, 1 FURO E 1 COMPRESSAO, PARA PARAFUSO DE FIXACAO M5	Material	UN	1,00	R\$ 0,54	R\$ 0,54
15.1.28							
Composição	74131/007 SINAPI	QUADRO DE DISTRIBUICAO DE ENERGIA DE EMBUTIR, EM CHAPA METALICA, PARA 40 DISJUNTORES TERMOMAGNETICOS MONOPOLARES, COM BARRAMENTO TRIFASICO E NEUTRO, FORNECIMENTO E INSTALAÇÃO	INEL - INSTALAÇÃO ELÉTRICA/ELETRIFICAÇÃO E ILUMINAÇÃO	UN	1,00	R\$ 639,71	R\$ 639,71
Composição Auxiliar	89247 SINAPI	AUXILIAR DE ELETRICISTA COM ENCARGOS COMPLEMENTARES DIVERSOS	SEDI - SERVIÇOS DIVERSOS	H	4,00	R\$ 13,25	R\$ 53,00

Stela Maria Melo Ragazzi
 Crea: MTO29817-D
 Reg. Nat. Prof.: 1212348977

69. (4)

Composição Auxiliar Insumo	88264 SINAPI	ELETRICISTA COM ENCARGOS COMPLEMENTARES	SEDI - SERVIÇOS DIVERSOS	H	4,00	R\$ 17,30	R\$ 68,20
Insumo	00012042 SINAPI	QUADRO DE DISTRIBUICAO COM BARRAMENTO TRIFASICO, DE EMBUTIR, EM CHAPA DE ACO GALVANIZADO, PARA 40 DISJUNTORES DIN 225 A	MATERIAL	UN	1,00	R\$ 517,51	R\$ 517,51
15.1.20	Código Banco	Descrição	Tipo	Und	Quant.	Valor Unit	Total
Composição	93855 SINAPI	DISJUNTOR MONOPOLAR TIPO DIN, CORRENTE NOMINAL DE 20A - FORNECIMENTO E INSTALACAO, AF 04/2016	INEL - INSTALACAO ELETRICA/ELETRIFICACAO E ILUMINACAO EXTERNA	UN	1,00	R\$ 9,33	R\$ 9,33
Composição Auxiliar	88247 SINAPI	AUXILIAR DE ELETRICISTA COM ENCARGOS COMPLEMENTARES	SEDI - SERVIÇOS DIVERSOS	H	0,07	R\$ 13,25	R\$ 0,87
Composição Auxiliar	88264 SINAPI	ELETRICISTA COM ENCARGOS COMPLEMENTARES	SEDI - SERVIÇOS DIVERSOS	H	0,07	R\$ 17,30	R\$ 1,14
Insumo	00034653 SINAPI	DISJUNTOR TIPO DINEC, MONOPOLAR DE 6 ATE 32A	MATERIAL	UN	1,00	R\$ 6,62	R\$ 6,62
Insumo	00001571 SINAPI	TERMINAL A COMPRESSAO EM COBRE ESTANHADO PARA CABO 4 MM2, 1 FURO E 1 COMPRESSAO, PARA PARAFUSO DE FIXACAO M5	MATERIAL	UN	1,00	R\$ 0,70	R\$ 0,70
15.1.30	Código Banco	Descrição	Tipo	Und	Quant.	Valor Unit	Total
Composição	93856 SINAPI	DISJUNTOR MONOPOLAR TIPO DIN, CORRENTE NOMINAL DE 25A - FORNECIMENTO E INSTALACAO, AF 04/2016	INEL - INSTALACAO ELETRICA/ELETRIFICACAO E ILUMINACAO EXTERNA	UN	1,00	R\$ 9,33	R\$ 9,33
Composição Auxiliar	88247 SINAPI	AUXILIAR DE ELETRICISTA COM ENCARGOS COMPLEMENTARES	SEDI - SERVIÇOS DIVERSOS	H	0,07	R\$ 13,25	R\$ 0,87
Composição Auxiliar	88264 SINAPI	ELETRICISTA COM ENCARGOS COMPLEMENTARES	SEDI - SERVIÇOS DIVERSOS	H	0,07	R\$ 17,30	R\$ 1,14
Insumo	00034653 SINAPI	DISJUNTOR TIPO DINEC, MONOPOLAR DE 6 ATE 32A	MATERIAL	UN	1,00	R\$ 6,62	R\$ 6,62
Insumo	00001571 SINAPI	TERMINAL A COMPRESSAO EM COBRE ESTANHADO PARA CABO 4 MM2, 1 FURO E 1 COMPRESSAO, PARA PARAFUSO DE FIXACAO M5	MATERIAL	UN	1,00	R\$ 0,70	R\$ 0,70
15.1.31	Código Banco	Descrição	Tipo	Und	Quant.	Valor Unit	Total
Composição	93860 SINAPI	DISJUNTOR BIPOLAR TIPO DIN, CORRENTE NOMINAL DE 10A - FORNECIMENTO E INSTALACAO, AF 04/2016	INEL - INSTALACAO ELETRICA/ELETRIFICACAO E ILUMINACAO EXTERNA	UN	1,00	R\$ 41,16	R\$ 41,16
Composição Auxiliar	88247 SINAPI	AUXILIAR DE ELETRICISTA COM ENCARGOS COMPLEMENTARES	SEDI - SERVIÇOS DIVERSOS	H	0,07	R\$ 13,25	R\$ 0,92
Composição Auxiliar	88264 SINAPI	ELETRICISTA COM ENCARGOS COMPLEMENTARES	SEDI - SERVIÇOS DIVERSOS	H	0,07	R\$ 17,30	R\$ 1,21
Insumo	00034616 SINAPI	DISJUNTOR TIPO DINEC, BIPOLAR DE 6 ATE 32A	MATERIAL	UN	1,00	R\$ 37,95	R\$ 37,95
Insumo	00001570 SINAPI	TERMINAL A COMPRESSAO EM COBRE ESTANHADO PARA CABO 2,5 MM2, 1 FURO E 1 COMPRESSAO, PARA PARAFUSO DE FIXACAO M5	MATERIAL	UN	2,00	R\$ 0,54	R\$ 1,08
15.1.32	Código Banco	Descrição	Tipo	Und	Quant.	Valor Unit	Total
Composição	93662 SINAPI	DISJUNTOR BIPOLAR TIPO DIN, CORRENTE NOMINAL DE 20A - FORNECIMENTO E INSTALACAO, AF 04/2016	INEL - INSTALACAO ELETRICA/ELETRIFICACAO E ILUMINACAO EXTERNA	UN	1,00	R\$ 43,41	R\$ 43,41
Composição Auxiliar	88247 SINAPI	AUXILIAR DE ELETRICISTA COM ENCARGOS COMPLEMENTARES	SEDI - SERVIÇOS DIVERSOS	H	0,13	R\$ 13,25	R\$ 1,76
Composição Auxiliar	88264 SINAPI	ELETRICISTA COM ENCARGOS COMPLEMENTARES	SEDI - SERVIÇOS DIVERSOS	H	0,13	R\$ 17,30	R\$ 2,20
Insumo	00034616 SINAPI	DISJUNTOR TIPO DINEC, BIPOLAR DE 6 ATE 32A	MATERIAL	UN	1,00	R\$ 37,95	R\$ 37,95
Insumo	00001571 SINAPI	TERMINAL A COMPRESSAO EM COBRE ESTANHADO PARA CABO 4 MM2, 1 FURO E 1 COMPRESSAO, PARA PARAFUSO DE FIXACAO M5	MATERIAL	UN	2,00	R\$ 0,70	R\$ 1,40
15.1.33	Código Banco	Descrição	Tipo	Und	Quant.	Valor Unit	Total
Composição	93663 SINAPI	DISJUNTOR BIPOLAR TIPO DIN, CORRENTE NOMINAL DE 25A - FORNECIMENTO E INSTALACAO, AF 04/2016	INEL - INSTALACAO ELETRICA/ELETRIFICACAO E ILUMINACAO EXTERNA	UN	1,00	R\$ 43,41	R\$ 43,41
Composição Auxiliar	88247 SINAPI	AUXILIAR DE ELETRICISTA COM ENCARGOS COMPLEMENTARES	SEDI - SERVIÇOS DIVERSOS	H	0,13	R\$ 13,25	R\$ 1,76
Composição Auxiliar	88264 SINAPI	ELETRICISTA COM ENCARGOS COMPLEMENTARES	SEDI - SERVIÇOS DIVERSOS	H	0,13	R\$ 17,30	R\$ 2,20
Insumo	00034616 SINAPI	DISJUNTOR TIPO DINEC, BIPOLAR DE 6 ATE 32A	MATERIAL	UN	1,00	R\$ 37,95	R\$ 37,95
Insumo	00001571 SINAPI	TERMINAL A COMPRESSAO EM COBRE ESTANHADO PARA CABO 4 MM2, 1 FURO E 1 COMPRESSAO, PARA PARAFUSO DE FIXACAO M5	MATERIAL	UN	2,00	R\$ 0,70	R\$ 1,40
15.1.34	Código Banco	Descrição	Tipo	Und	Quant.	Valor Unit	Total
Composição	97596 SINAPI	SENSOR DE PRESENCIA SEM FOTOCELULA, FIXACAO EM TETO - FORNECIMENTO E INSTALACAO, AF 11/2017	INEL - INSTALACAO ELETRICA/ELETRIFICACAO E ILUMINACAO EXTERNA	UN	1,00	R\$ 27,13	R\$ 27,13
Composição Auxiliar	88247 SINAPI	AUXILIAR DE ELETRICISTA COM ENCARGOS COMPLEMENTARES	SEDI - SERVIÇOS DIVERSOS	H	0,18	R\$ 13,25	R\$ 2,07
Composição Auxiliar	88264 SINAPI	ELETRICISTA COM ENCARGOS COMPLEMENTARES	SEDI - SERVIÇOS DIVERSOS	H	0,38	R\$ 17,30	R\$ 6,50
Insumo	00039395 SINAPI	SENSOR DE PRESENCIA BIVOLT DE TETO SEM FOTOCELULA PARA QUALQUER TIPO DE LAMPADA POTENCIA MAXIMA 1900 W, USO INTERNO	MATERIAL	UN	1,00	R\$ 18,58	R\$ 18,58
15.1.35	Código Banco	Descrição	Tipo	Und	Quant.	Valor Unit	Total
Composição	83399 SINAPI	RELE FOTOELETRICO P/ COMANDO DE ILUMINACAO EXTERNA 220V/1000W - FORNECIMENTO E INSTALACAO	INEL - INSTALACAO ELETRICA/ELETRIFICACAO E ILUMINACAO EXTERNA	UN	1,00	R\$ 23,66	R\$ 23,66
Composição Auxiliar	88284 SINAPI	ELETRICISTA COM ENCARGOS COMPLEMENTARES	SEDI - SERVIÇOS DIVERSOS	H	0,35	R\$ 17,30	R\$ 6,06
Composição Auxiliar	88316 SINAPI	SERVEANTE COM ENCARGOS COMPLEMENTARES	SEDI - SERVIÇOS DIVERSOS	H	0,35	R\$ 13,31	R\$ 4,65
Insumo	0002510 SINAPI	RELE FOTOELETRICO INTERNO E EXTERNO BIVOLT 1000 W, DE CONECTOR, SEM BACE	MATERIAL	UN	1,00	R\$ 12,98	R\$ 12,98
15.1.36	Código Banco	Descrição	Tipo	Und	Quant.	Valor Unit	Total
Composição	74131/008 SINAPI	QUADRO DE DISTRIBUICAO DE ENERGIA DE EMBUTIR, EM CHAPA METALICA, PARA 50 DISJUNTORES TERMOMAGNETICOS MONOPOLARES, COM BARRAMENTO TRIFASICO E NEUTRO, FORNECIMENTO E INSTALACAO	INEL - INSTALACAO ELETRICA/ELETRIFICACAO E ILUMINACAO EXTERNA	UN	1,00	R\$ 927,93	R\$ 927,93
Composição Auxiliar	88247 SINAPI	AUXILIAR DE ELETRICISTA COM ENCARGOS COMPLEMENTARES	SEDI - SERVIÇOS DIVERSOS	H	6,00	R\$ 13,25	R\$ 79,50
Composição Auxiliar	88264 SINAPI	ELETRICISTA COM ENCARGOS COMPLEMENTARES	SEDI - SERVIÇOS DIVERSOS	H	6,00	R\$ 17,30	R\$ 103,80
Insumo	00012043 SINAPI	QUADRO DE DISTRIBUICAO COM BARRAMENTO TRIFASICO, DE EMBUTIR, EM CHAPA DE ACO GALVANIZADO, PARA 30 DISJUNTORES DIN 225 A	MATERIAL	UN	1,00	R\$ 744,63	R\$ 744,63
15.1.37	Código Banco	Descrição	Tipo	Und	Quant.	Valor Unit	Total
Composição	74131/009 SINAPI	QUADRO DE DISTRIBUICAO DE ENERGIA DE EMBUTIR, EM CHAPA METALICA, PARA 24 DISJUNTORES TERMOMAGNETICOS MONOPOLARES, COM BARRAMENTO TRIFASICO E NEUTRO, FORNECIMENTO E INSTALACAO	INEL - INSTALACAO ELETRICA/ELETRIFICACAO E ILUMINACAO EXTERNA	UN	1,00	R\$ 399,16	R\$ 399,16
Composição Auxiliar	88247 SINAPI	AUXILIAR DE ELETRICISTA COM ENCARGOS COMPLEMENTARES	SEDI - SERVIÇOS DIVERSOS	H	3,00	R\$ 13,25	R\$ 39,75
Composição Auxiliar	88264 SINAPI	ELETRICISTA COM ENCARGOS COMPLEMENTARES	SEDI - SERVIÇOS DIVERSOS	H	3,00	R\$ 17,30	R\$ 51,90
Insumo	00012039 SINAPI	QUADRO DE DISTRIBUICAO COM BARRAMENTO TRIFASICO, DE EMBUTIR, EM CHAPA DE ACO GALVANIZADO, PARA 24 DISJUNTORES DIN 225 A	MATERIAL	UN	1,00	R\$ 307,53	R\$ 307,53
15.1.38	Código Banco	Descrição	Tipo	Und	Quant.	Valor Unit	Total
Composição	97601 SINAPI	REFLETOR EM ALUMINIO COM SUPORTE E ALÇA, LAMPADA 250 W - FORNECIMENTO E INSTALACAO, AF 11/2017	INEL - INSTALACAO ELETRICA/ELETRIFICACAO E ILUMINACAO EXTERNA	UN	1,00	R\$ 155,62	R\$ 155,62

Stela Maria Metelo Ragazzi
Crea: MT029617-D
Reg. Nac. Prof.: 1212848977

Distribuição	85247 SINAPI	AUXILIAR DE ELETRICISTA COM ENCARGOS COMPLEMENTARES	SEDI - SERVIÇOS DIVERSOS	H	0,17	R\$ 13,25	R\$ 2,20
Auxiliar	85264 SINAPI	ELETRICISTA COM ENCARGOS COMPLEMENTARES	SEDI - SERVIÇOS DIVERSOS	H	0,42	R\$ 17,30	R\$ 7,20
Composição	00003749 SINAPI	LAMPADA VAPOR MERCURIO 200 W (BASE E40)	MATERIAL	UN	1,00	R\$ 18,56	R\$ 18,50
Auxiliar	00039374 SINAPI	REATOR INTERNO INTEGRADO PARA LAMPADA VAPOR METALICO 400 W, ALTO FATOR DE POTENCIA	MATERIAL	UN	1,00	R\$ 75,72	R\$ 75,72
Composição	00013390 SINAPI	REFLETOR REDONDO EM ALUMINIO ANOZICADO PARA LAMPADA VAPOR DE MERCURIO/SODIO, CORPO EM ALUMINIO COM PINTURA EPOXI, PARA LAMPADA E-27 DE 300 W, COM SUPORTE REDONDO E ALÇA REGULAVEL	MATERIAL	UN	1,00	R\$ 51,05	R\$ 51,05
15.1.39	Código Banco	Descrição	Tipo	Und	Quant.	Valor Unit	Total
Composição	ET063 Próprio	AD. DA SINAPI (73953004) - LUMINARIA DE SOBREPOR EM CHAPA DE AÇO PARA 2 LAMPADAS TUBULARES DE 18"W 78 120CM, FORNECIMENTO E INSTALAÇÃO	SEDI - SERVIÇOS DIVERSOS	UN	1,00	R\$ 65,65	R\$ 65,95
Composição	85264 SINAPI	AUXILIAR DE ELETRICISTA COM ENCARGOS COMPLEMENTARES	SEDI - SERVIÇOS DIVERSOS	H	1,20	R\$ 17,30	R\$ 20,76
Auxiliar	85316 SINAPI	SERVEANTE COM ENCARGOS COMPLEMENTARES	SEDI - SERVIÇOS DIVERSOS	H	1,20	R\$ 13,31	R\$ 15,97
Composição	00012232 SINAPI	LUMINARIA DE SOBREPOR EM CHAPA DE AÇO PARA 2 LAMPADAS FLUORESCENTES DE 18" W, PERFIL COMERCIAL (NÃO INCLUI REATOR E LAMPADAS)	MATERIAL	UN	1,00	R\$ 11,44	R\$ 11,44
Auxiliar	INC 7627 Próprio	LAMPADA TUBULAR LED 15W 6500K BIV. 1,21MM	MATERIAL	UN	2,00	R\$ 18,89	R\$ 37,78
15.1.40	Código Banco	Descrição	Tipo	Und	Quant.	Valor Unit	Total
Composição	ET063 Próprio	AD. DA SINAPI (41598) - MEDIÇÃO DE ENERGIA ELÉTRICA TRIFÁSICA ACIMA DE 270VA	SEDI - SERVIÇOS DIVERSOS	UN	1,00	R\$ 5.256,61	R\$ 5.256,61
Composição	85264 SINAPI	AUXILIAR DE ELETRICISTA COM ENCARGOS COMPLEMENTARES	SEDI - SERVIÇOS DIVERSOS	H	6,00	R\$ 17,30	R\$ 103,80
Auxiliar	85316 SINAPI	SERVEANTE COM ENCARGOS COMPLEMENTARES	SEDI - SERVIÇOS DIVERSOS	H	6,00	R\$ 13,31	R\$ 80,46
Composição	00000406 SINAPI	FITA AÇO INOX PARA CINTAR POSTE, L = 19 MM, E = 0,5 MM (ROLO DE 100M)	MATERIAL	UN	0,13	R\$ 47,95	R\$ 6,39
Auxiliar	00000420 SINAPI	CINTA CIRCULAR EM AÇO GALVANIZADO DE 150 MM DE DIÂMETRO PARA FIXAÇÃO DE CAIXA MEDIÇÃO, INCLUI PARAFUSOS E PORCAS	MATERIAL	UN	2,00	R\$ 15,82	R\$ 31,64
Composição	00000867 SINAPI	CABO DE COBRE NU 16 MM2 MIO-DURO	MATERIAL	M	6,00	R\$ 6,82	R\$ 40,92
Auxiliar	00001892 SINAPI	LUVA EM PVC RIGIDO ROSCAVEL, DE 1", PARA ELETRODUTO	MATERIAL	UN	4,00	R\$ 0,92	R\$ 3,68
Composição	00011267 SINAPI	ARRUELA REDONDA DE LATAO, DIAMETRO EXTERNO = 34 MM, PERFURAÇÃO = 2,5 MM, DIAMETRO DO FLURO = 17 MM	MATERIAL	UN	2,00	R\$ 4,10	R\$ 8,20
Auxiliar	00012034 SINAPI	CURVA 180 GRAUS, DE PVC RIGIDO ROSCAVEL, DE 3/4", PARA ELETRODUTO	MATERIAL	UN	2,00	R\$ 2,81	R\$ 5,22
Composição	00039176 SINAPI	BUCHA EM ALUMINIO, COM ROSCA, DE 1", PARA ELETRODUTO	MATERIAL	UN	2,00	R\$ 0,53	R\$ 1,06
Auxiliar	00039210 SINAPI	ARRUELA EM ALUMINIO, COM ROSCA, DE 1", PARA ELETRODUTO	MATERIAL	UN	2,00	R\$ 0,39	R\$ 0,78
Composição	00004346 SINAPI	PARAFUSO DE FERRO POLIDO, SEXTAVADO, COM ROSCA PARCIAL, DIAMETRO 5/8", COMPRIMENTO 6", COM PORCA E ARRUELA DE PRESSÃO MÉDIA	MATERIAL	UN	2,00	R\$ 5,47	R\$ 10,94
Auxiliar	00003379 SINAPI	ITEM PROCESSO DE DESATIVAÇÃO: HASTE DE ATERRAMENTO EM AÇO COM 3,00 M DE COMPRIMENTO E DN = 5/8", REVESTIDA COM BAIXA RESISTÊNCIA ELÉTRICA	MATERIAL	UN	3,00	R\$ 27,16	R\$ 81,48
Composição	00005052 SINAPI	POSTE CONICO CONTINÚO EM AÇO GALVANIZADO, CURVO, BRACO: SIMPLES, FLANGEADO, H = 7 M, DIAMETRO INFERIOR = 1125" MM	MATERIAL	UN	1,00	R\$ 593,78	R\$ 593,78
Auxiliar	00002685 SINAPI	ELETRODUTO DE PVC RIGIDO ROSCAVEL DE 1", SEM LUVA	MATERIAL	M	8,00	R\$ 3,00	R\$ 24,00
Composição	00002378 SINAPI	DISJUNTOR TERMOMAGNETICO TRIPOLAR 300 A / 600 V, TIPO JXD / ICC - 40 KA	MATERIAL	UN	1,00	R\$ 928,75	R\$ 928,75
Auxiliar	00000999 SINAPI	CABO DE COBRE, FLEXIVEL, CLASSE 4 OU 5, ISOLACAO EM PVC/A, ANTICHAMA BWF-B, COBERTURA PVC-ST1, ANTICHAMA BWF-B, 1 CONDUTOR, 0,61 KV, SECAO NOMINAL 150 MM2	MATERIAL	M	7,00	R\$ 66,17	R\$ 463,19
Composição	00001001 SINAPI	CABO DE COBRE, FLEXIVEL, CLASSE 4 OU 5, ISOLACAO EM PVC/A, ANTICHAMA BWF-B, COBERTURA PVC-ST1, ANTICHAMA BWF-B, 1 CONDUTOR, 0,61 KV, SECAO NOMINAL 300 MM2	MATERIAL	M	20,00	R\$ 130,66	R\$ 2.613,20
Auxiliar	00001095 SINAPI	ARMACAO VERTICAL COM HASTE E CONTRA-PINO, EM CHAPA DE AÇO GALVANIZADO 3/16", COM 4 ESTRIBOS E 4 ISOLADORES	MATERIAL	UN	2,00	R\$ 52,49	R\$ 104,98
Composição	00001039 SINAPI	CONECTOR METALICO TIPO PARAFUSO FENDIDO (SPUT BOLT), PARA CABOS ATÉ 16 MM2	MATERIAL	UN	8,00	R\$ 4,19	R\$ 33,52
15.1.41	Código Banco	Descrição	Tipo	Und	Quant.	Valor Unit	Total
Composição	83366 SINAPI	CAIXA DE PASSAGEM PARA TELEFONE 15X15X10CM (SOBREPOR), FORNECIMENTO E INSTALAÇÃO	INES - INSTALAÇÕES ESPECIAIS	UN	1,00	R\$ 51,31	R\$ 51,31
Composição	85247 SINAPI	AUXILIAR DE ELETRICISTA COM ENCARGOS COMPLEMENTARES	SEDI - SERVIÇOS DIVERSOS	H	1,25	R\$ 13,25	R\$ 16,56
Auxiliar	85264 SINAPI	ELETRICISTA COM ENCARGOS COMPLEMENTARES	SEDI - SERVIÇOS DIVERSOS	H	1,25	R\$ 17,30	R\$ 21,62
Composição	00020254 SINAPI	CAIXA DE PASSAGEM METALICA, DE SOBREPOR, COM TAMPA ADAPTAVELA, DIMENSOES 15 X 15 X 10,00 CM	MATERIAL	UN	1,00	R\$ 13,13	R\$ 13,13
15.1.42	Código Banco	Descrição	Tipo	Und	Quant.	Valor Unit	Total
Composição	ABC 071 Próprio	AD. DA SINAPI (95541)-ARRUELA GALVANIZADA 1/4 - FORNECIMENTO E INSTALAÇÃO	SEDI - SERVIÇOS DIVERSOS	UN	1,00	R\$ 3,21	R\$ 3,21
Composição	88246 SINAPI	AUXILIAR DE ENCANADOR OU BOMBEIRO HIDRÁULICO COM ENCARGOS COMPLEMENTARES	SEDI - SERVIÇOS DIVERSOS	H	0,02	R\$ 12,09	R\$ 0,29
Auxiliar	85267 SINAPI	ENCANADOR OU BOMBEIRO HIDRÁULICO COM ENCARGOS COMPLEMENTARES	SEDI - SERVIÇOS DIVERSOS	H	0,16	R\$ 16,81	R\$ 2,72
Composição	ABI 15 Próprio	ARRUELA GALVANIZADA 1/4	MATERIAL	UN	1,00	R\$ 0,20	R\$ 0,20
15.1.43	Código Banco	Descrição	Tipo	Und	Quant.	Valor Unit	Total
Composição	ABC 072 Próprio	AD. DA SINAPI (95541) - ARRUELA GALVANIZADA 3/8 - FORNECIMENTO E INSTALAÇÃO	SEDI - SERVIÇOS DIVERSOS	UN	1,00	R\$ 3,31	R\$ 3,31
Composição	88246 SINAPI	AUXILIAR DE ENCANADOR OU BOMBEIRO HIDRÁULICO COM ENCARGOS COMPLEMENTARES	SEDI - SERVIÇOS DIVERSOS	H	0,02	R\$ 12,09	R\$ 0,29
Auxiliar	85267 SINAPI	ENCANADOR OU BOMBEIRO HIDRÁULICO COM ENCARGOS COMPLEMENTARES	SEDI - SERVIÇOS DIVERSOS	H	0,16	R\$ 16,81	R\$ 2,72
Composição	ABI 15 Próprio	ARRUELA LISA 3/8	MATERIAL	UN	1,00	R\$ 0,30	R\$ 0,30
15.1.44	Código Banco	Descrição	Tipo	Und	Quant.	Valor Unit	Total
Composição	ABC 093 Próprio	AD. DA SINAPI (74130-008) - DISJUNTOR DR TETRAPOLAR 240V 60A/30MA FORNECIMENTO E INSTALAÇÃO	SEDI - SERVIÇOS DIVERSOS	UN	1,00	R\$ 940,97	R\$ 940,97
Composição	88247 SINAPI	AUXILIAR DE ELETRICISTA COM ENCARGOS COMPLEMENTARES	SEDI - SERVIÇOS DIVERSOS	H	0,40	R\$ 13,25	R\$ 5,30
Auxiliar	85264 SINAPI	ELETRICISTA COM ENCARGOS COMPLEMENTARES	SEDI - SERVIÇOS DIVERSOS	H	0,40	R\$ 17,30	R\$ 6,92
Composição	00002379 SINAPI	DISJUNTOR TERMOMAGNETICO TRIPOLAR 400 A / 600 V, TIPO JXD / ICC - 40 KA	MATERIAL	UN	1,00	R\$ 928,75	R\$ 928,75
15.1.45	Código Banco	Descrição	Tipo	Und	Quant.	Valor Unit	Total
Composição	ABC 074 Próprio	AD. DA SINAPI (95541) - BUCHA S-06 S/ PARAFUSO - FORNECIMENTO E INSTALAÇÃO	SEDI - SERVIÇOS DIVERSOS	UN	1,00	R\$ 3,00	R\$ 3,00

Stela Maria Metelo Ragazzi
Crea: MT029617-D
Reg. Nac. Prof.: 1212848977

Composição Auxiliar	88245 SINAPI	AUXILIAR DE ENCANADOR OU BOMBEIRO HIDRÁULICO COM ENCARGOS COMPLEMENTARES	SEDI - SERVIÇOS DIVERSOS	H	0,02	R\$ 12,89	R\$ 0,29
Composição Auxiliar	88267 SINAPI	ENCANADOR OU BOMBEIRO HIDRÁULICO COM ENCARGOS COMPLEMENTARES	SEDI - SERVIÇOS DIVERSOS	H	0,16	R\$ 16,81	R\$ 2,72
Insunio	ABI 17 Próprio	BUCHA 5-06 S/PARAFUSO	Material	UN	1,00	R\$ 0,05	R\$ 0,05
15.1.45	Código Banco	Descrição	Tipo	Und	Quant.	Valor Unit	Total
Composição	ABC 075 Próprio	AD. DA SINAPI (95541) - CHUMBADOR CBA 1/4" X 2" C/PARAFUSO - FORNECIMENTO E INSTALAÇÃO	SEDI - SERVIÇOS DIVERSOS	UN	1,00	R\$ 3,91	R\$ 3,91
Composição Auxiliar	88245 SINAPI	AUXILIAR DE ENCANADOR OU BOMBEIRO HIDRÁULICO COM ENCARGOS COMPLEMENTARES	SEDI - SERVIÇOS DIVERSOS	H	0,02	R\$ 12,89	R\$ 0,29
Composição Auxiliar	88267 SINAPI	ENCANADOR OU BOMBEIRO HIDRÁULICO COM ENCARGOS COMPLEMENTARES	SEDI - SERVIÇOS DIVERSOS	H	0,16	R\$ 16,81	R\$ 2,72
Insunio	ABI 16 Próprio	CHUMBADOR CBA 1/4" X 2" C/PARAFUSO	Material	UN	1,00	R\$ 0,90	R\$ 0,90
15.1.47	Código Banco	Descrição	Tipo	Und	Quant.	Valor Unit	Total
Composição	ABC 077 Próprio	AD. DA SINAPI (95541) - PARAFUSO LENTILHA 1/4 X 3/4 C/ TRAVA - FORNECIMENTO E INSTALAÇÃO	SEDI - SERVIÇOS DIVERSOS	UN	1,00	R\$ 3,17	R\$ 3,17
Composição Auxiliar	88245 SINAPI	AUXILIAR DE ENCANADOR OU BOMBEIRO HIDRÁULICO COM ENCARGOS COMPLEMENTARES	SEDI - SERVIÇOS DIVERSOS	H	0,02	R\$ 12,89	R\$ 0,29
Composição Auxiliar	88267 SINAPI	ENCANADOR OU BOMBEIRO HIDRÁULICO COM ENCARGOS COMPLEMENTARES	SEDI - SERVIÇOS DIVERSOS	H	0,16	R\$ 16,81	R\$ 2,72
Insunio	ABI 20 Próprio	PARAFUSO LENTILHA 1/4 X 3/4 C/ TRAVA	Material	UN	1,00	R\$ 0,16	R\$ 0,16
15.1.48	Código Banco	Descrição	Tipo	Und	Quant.	Valor Unit	Total
Composição	ABC 078 Próprio	AD. DA SINAPI (95541) - PORCA GALVANIZADA 1/4 - FORNECIMENTO E INSTALAÇÃO	SEDI - SERVIÇOS DIVERSOS	UN	1,00	R\$ 3,10	R\$ 3,10
Composição Auxiliar	88245 SINAPI	AUXILIAR DE ENCANADOR OU BOMBEIRO HIDRÁULICO COM ENCARGOS COMPLEMENTARES	SEDI - SERVIÇOS DIVERSOS	H	0,02	R\$ 12,89	R\$ 0,29
Composição Auxiliar	88267 SINAPI	ENCANADOR OU BOMBEIRO HIDRÁULICO COM ENCARGOS COMPLEMENTARES	SEDI - SERVIÇOS DIVERSOS	H	0,16	R\$ 16,81	R\$ 2,72
Insunio	ABI 21 Próprio	PORCA GALVANIZADA 1/4	Material	UN	1,00	R\$ 0,09	R\$ 0,09
15.1.49	Código Banco	Descrição	Tipo	Und	Quant.	Valor Unit	Total
Composição	ABC 079 Próprio	AD. DA SINAPI (95541) - PORCA GALVANIZADA 3/4 - FORNECIMENTO E INSTALAÇÃO	SEDI - SERVIÇOS DIVERSOS	UN	1,00	R\$ 3,66	R\$ 3,66
Composição Auxiliar	88245 SINAPI	AUXILIAR DE ENCANADOR OU BOMBEIRO HIDRÁULICO COM ENCARGOS COMPLEMENTARES	SEDI - SERVIÇOS DIVERSOS	H	0,02	R\$ 12,89	R\$ 0,29
Composição Auxiliar	88267 SINAPI	ENCANADOR OU BOMBEIRO HIDRÁULICO COM ENCARGOS COMPLEMENTARES	SEDI - SERVIÇOS DIVERSOS	H	0,16	R\$ 16,81	R\$ 2,72
Insunio	ABI 22 Próprio	PORCA GALVANIZADA 3/4	Material	UN	1,00	R\$ 0,65	R\$ 0,65
15.1.50	Código Banco	Descrição	Tipo	Und	Quant.	Valor Unit	Total
Composição	ABC 087 Próprio	AD. DA SINAPI (96582) - SUPORTE BALANÇO P/ELETR. 50X50 PENDENTE - FORNECIMENTO E INSTALAÇÃO	SEDI - SERVIÇOS DIVERSOS	M	1,00	R\$ 6,39	R\$ 6,39
Composição Auxiliar	88245 SINAPI	AUXILIAR DE ENCANADOR OU BOMBEIRO HIDRÁULICO COM ENCARGOS COMPLEMENTARES	SEDI - SERVIÇOS DIVERSOS	H	0,02	R\$ 12,89	R\$ 0,29
Composição Auxiliar	88267 SINAPI	ENCANADOR OU BOMBEIRO HIDRÁULICO COM ENCARGOS COMPLEMENTARES	SEDI - SERVIÇOS DIVERSOS	H	0,16	R\$ 16,81	R\$ 2,70
Insunio	ABI 23 Próprio	SUPORTE BALANÇO P/ELETR. 50X50 PENDENTE	Material	UN	1,00	R\$ 3,40	R\$ 3,40
15.1.51	Código Banco	Descrição	Tipo	Und	Quant.	Valor Unit	Total
Composição	ABC 088 Próprio	AD. DA SINAPI (91601) - VERGALHAO ZINCADO ROSCA TOTAL 1/4" (6,3 MM) - FORNECIMENTO E INSTALAÇÃO	SEDI - SERVIÇOS DIVERSOS	M	1,00	R\$ 3,46	R\$ 3,46
Composição Auxiliar	88238 SINAPI	AJUDANTE DE ARVADOR COM ENCARGOS COMPLEMENTARES	SEDI - SERVIÇOS DIVERSOS	H	0,01	R\$ 12,69	R\$ 0,17
Composição Auxiliar	88245 SINAPI	ARMADOR COM ENCARGOS COMPLEMENTARES	SEDI - SERVIÇOS DIVERSOS	H	0,09	R\$ 16,61	R\$ 1,42
Insunio	00039996 SINAPI	VERGALHAO ZINCADO ROSCA TOTAL 1/4" (6,3 MM)	Material	M	1,00	R\$ 1,67	R\$ 1,67
15.1.52	Código Banco	Descrição	Tipo	Und	Quant.	Valor Unit	Total
Composição	ABC 083 Próprio	AD. DA SINAPI (95541) - FITA ISOLANTE PLASTICA DE 20 METROS - FORNECIMENTO E INSTALAÇÃO	SEDI - SERVIÇOS DIVERSOS	UN	1,00	R\$ 10,72	R\$ 10,72
Composição Auxiliar	88246 SINAPI	AUXILIAR DE ENCANADOR OU BOMBEIRO HIDRÁULICO COM ENCARGOS COMPLEMENTARES	SEDI - SERVIÇOS DIVERSOS	H	0,02	R\$ 12,89	R\$ 0,29
Composição Auxiliar	88267 SINAPI	ENCANADOR OU BOMBEIRO HIDRÁULICO COM ENCARGOS COMPLEMENTARES	SEDI - SERVIÇOS DIVERSOS	H	0,16	R\$ 16,81	R\$ 2,72
Insunio	00020111 SINAPI	FITA ISOLANTE ADESIVA ANTICHAMA, USO ATE 750 V, EM ROLO DE 19 MM X 20,31	Material	UN	1,00	R\$ 7,71	R\$ 7,71
15.1.53	Código Banco	Descrição	Tipo	Und	Quant.	Valor Unit	Total
Composição	ABC 084 Próprio	AD. DA SINAPI (95541) - COTOVELO RETO 90 - 50X50 - FORNECIMENTO E INSTALAÇÃO	SEDI - SERVIÇOS DIVERSOS	UN	1,00	R\$ 27,09	R\$ 27,09
Composição Auxiliar	88245 SINAPI	AUXILIAR DE ENCANADOR OU BOMBEIRO HIDRÁULICO COM ENCARGOS COMPLEMENTARES	SEDI - SERVIÇOS DIVERSOS	H	0,02	R\$ 12,89	R\$ 0,29
Composição Auxiliar	88267 SINAPI	ENCANADOR OU BOMBEIRO HIDRÁULICO COM ENCARGOS COMPLEMENTARES	SEDI - SERVIÇOS DIVERSOS	H	0,16	R\$ 16,81	R\$ 2,72
Insunio	ABI 25 Próprio	COTOVELO RETO 90 - 50X50	Material	UN	1,00	R\$ 24,08	R\$ 24,08
15.1.54	Código Banco	Descrição	Tipo	Und	Quant.	Valor Unit	Total
Composição	ABC 085 Próprio	AD. DA SINAPI (95541) - ELETROCALHA PERF. GALV. FOGO CH-18 50X50X3000 - FORNECIMENTO E INSTALAÇÃO	SEDI - SERVIÇOS DIVERSOS	UN	1,00	R\$ 39,50	R\$ 39,59
Composição Auxiliar	88246 SINAPI	AUXILIAR DE ENCANADOR OU BOMBEIRO HIDRÁULICO COM ENCARGOS COMPLEMENTARES	SEDI - SERVIÇOS DIVERSOS	H	0,02	R\$ 12,89	R\$ 0,29
Composição Auxiliar	88267 SINAPI	ENCANADOR OU BOMBEIRO HIDRÁULICO COM ENCARGOS COMPLEMENTARES	SEDI - SERVIÇOS DIVERSOS	H	0,16	R\$ 16,81	R\$ 2,72
Insunio	ABI 26 Próprio	ELETROCALHA PERF. GALV. FOGO CH-18 50X50X3000	Material	UN	1,00	R\$ 36,58	R\$ 36,58
15.1.55	Código Banco	Descrição	Tipo	Und	Quant.	Valor Unit	Total
Composição	ABC 086 Próprio	AD. DA SINAPI (72719) - TE RETO 90 - 50X 50 - FORNECIMENTO E INSTALAÇÃO	SEDI - SERVIÇOS DIVERSOS	UN	1,00	R\$ 54,72	R\$ 54,72
Composição Auxiliar	88267 SINAPI	ENCANADOR OU BOMBEIRO HIDRÁULICO COM ENCARGOS COMPLEMENTARES	SEDI - SERVIÇOS DIVERSOS	H	1,10	R\$ 16,81	R\$ 18,49
Composição Auxiliar	88316 SINAPI	SERVEITE COM ENCARGOS COMPLEMENTARES	SEDI - SERVIÇOS DIVERSOS	H	1,10	R\$ 13,31	R\$ 14,64
Insunio	ABI 27 Próprio	TE RETO 90 - 50X 50	Material	UN	1,00	R\$ 21,59	R\$ 21,59
15.1.56	Código Banco	Descrição	Tipo	Und	Quant.	Valor Unit	Total
Composição	ABC 089 Próprio	AD. DA SINAPI (96754) - EMENDA U INTERNA P/ELETROCALHA 50X 50 - FORNECIMENTO E INSTALAÇÃO	SEDI - SERVIÇOS DIVERSOS	UN	1,00	R\$ 7,40	R\$ 7,40
Composição Auxiliar	88247 SINAPI	AUXILIAR DE ELETRICISTA COM ENCARGOS COMPLEMENTARES	SEDI - SERVIÇOS DIVERSOS	H	0,14	R\$ 13,25	R\$ 1,79
Composição Auxiliar	88264 SINAPI	ELETRICISTA COM ENCARGOS COMPLEMENTARES	SEDI - SERVIÇOS DIVERSOS	H	0,14	R\$ 17,30	R\$ 2,34
Insunio	ABI 28 Próprio	EMENDA U INTERNA P/ELETROCALHA 50X 50	Material	UN	1,00	R\$ 3,27	R\$ 3,27
15.1.57	Código Banco	Descrição	Tipo	Und	Quant.	Valor Unit	Total
Composição	ABC 090 Próprio	AD. DA SINAPI (74130006) - DISPOSITIVO DPS CLASSE II, 1 POLO, TENSAO MAXIMA DE 175 V, CORRENTE MAXIMA DE 45KA (TIPO AC) - FORNECIMENTO E INSTALAÇÃO	SEDI - SERVIÇOS DIVERSOS	UN	1,00	R\$ 83,50	R\$ 83,50
Composição Auxiliar	88247 SINAPI	AUXILIAR DE ELETRICISTA COM ENCARGOS COMPLEMENTARES	SEDI - SERVIÇOS DIVERSOS	H	0,40	R\$ 13,25	R\$ 5,30

Stela Maria Metelo Ragazzi
Crea: MT029617-D
Reg. Nac. Prof.: 1212848977

Composição	Código Banco	Descrição	Tipo	Und	Quant.	Valor Unit	Total
Auxiliar	88264 SINAPI	ELETRICISTA COM ENCARGOS COMPLEMENTARES	SEDI - SERVIÇOS DIVERSOS	H	0,40	R\$ 17,30	R\$ 6,92
Insumo	00039467 SINAPI	DISPOSITIVO DPS CLASSE II, 1 POLO, TENSAO MAXIMA DE 175 V, CORRENTE MAXIMA DE 145 KA (TIPO AC)	Material	UN	1,00	R\$ 71,28	R\$ 71,28
15.1.58	Código Banco	Descrição	Tipo	Und	Quant.	Valor Unit	Total
Composição	ABC 091 Próprio	AD, DA SINAPI (74130006) - DISJUNTOR DR TETRAPOLAR 240V / FORNECIMENTO E INSTALAÇÃO	SEDI - SERVIÇOS DIVERSOS	UN	1,00	R\$ 83,50	R\$ 83,50
Auxiliar	88247 SINAPI	AUXILIAR DE ELETRICISTA COM ENCARGOS COMPLEMENTARES	SEDI - SERVIÇOS DIVERSOS	H	0,40	R\$ 13,25	R\$ 5,30
Composição	88264 SINAPI	ELETRICISTA COM ENCARGOS COMPLEMENTARES	SEDI - SERVIÇOS DIVERSOS	H	0,40	R\$ 17,30	R\$ 6,92
Auxiliar	00039467 SINAPI	DISPOSITIVO DPS CLASSE II, 1 POLO, TENSAO MAXIMA DE 175 V, CORRENTE MAXIMA DE 145 KA (TIPO AC)	Material	UN	1,00	R\$ 71,28	R\$ 71,28
15.1.59	Código Banco	Descrição	Tipo	Und	Quant.	Valor Unit	Total
Composição	ABC 092 Próprio	AD, DA SINAPI (74130007) - DISJUNTOR DR TETRAPOLAR 240V B3A300MA - FORNECIMENTO E INSTALAÇÃO	SEDI - SERVIÇOS DIVERSOS	UN	1,00	R\$ 83,50	R\$ 83,50
Auxiliar	88247 SINAPI	AUXILIAR DE ELETRICISTA COM ENCARGOS COMPLEMENTARES	SEDI - SERVIÇOS DIVERSOS	H	0,40	R\$ 13,25	R\$ 5,30
Composição	88264 SINAPI	ELETRICISTA COM ENCARGOS COMPLEMENTARES	SEDI - SERVIÇOS DIVERSOS	H	0,40	R\$ 17,30	R\$ 6,92
Auxiliar	00039467 SINAPI	DISPOSITIVO DPS CLASSE II, 1 POLO, TENSAO MAXIMA DE 175 V, CORRENTE MAXIMA DE 145 KA (TIPO AC)	Material	UN	1,00	R\$ 71,28	R\$ 71,28
15.2.1	Código Banco	Descrição	Tipo	Und	Quant.	Valor Unit	Total
Composição	92669 SINAPI	CAIXA RETANGULAR 4" X 2" BAIXA (0,30 M DO PISO), METÁLICA, INSTALADA EM PAREDE - FORNECIMENTO E INSTALAÇÃO, AF_12/2015	INEL - INSTALAÇÃO ELÉTRICA/ELETRIFICAÇÃO E ILUMINAÇÃO	UN	1,00	R\$ 5,65	R\$ 5,65
Auxiliar	88264 SINAPI	AUXILIAR DE ELETRICISTA COM ENCARGOS COMPLEMENTARES	SEDI - SERVIÇOS DIVERSOS	H	0,15	R\$ 13,25	R\$ 1,92
Composição	88264 SINAPI	ELETRICISTA COM ENCARGOS COMPLEMENTARES	SEDI - SERVIÇOS DIVERSOS	H	0,15	R\$ 17,30	R\$ 2,50
Auxiliar	0002556 SINAPI	CAIXA DE LUZ 4 X 2" EM ACO ESMALTADA	Material	UN	1,00	R\$ 0,92	R\$ 0,92
15.2.2	Código Banco	Descrição	Tipo	Und	Quant.	Valor Unit	Total
Composição	91836 SINAPI	ELETRODUTO FLEXIVEL CORRUGADO, PVC, UN 32 MM (1"), PARA CIRCUITOS TERMINAIS, INSTALADO EM FORRO - FORNECIMENTO E INSTALAÇÃO, AF_12/2015	INEL - INSTALAÇÃO ELÉTRICA/ELETRIFICAÇÃO E ILUMINAÇÃO	M	1,00	R\$ 6,57	R\$ 6,57
Auxiliar	91170 SINAPI	FIXAÇÃO DE TUBOS HORIZONTAIS DE PVC, CPVC OU COBRE DIÂMETROS MENORES OU IGUAIS A 40 MM OU ELÉTRICALHAS ATÉ 150MM DE LARGURA, COM ABRAÇADEIRA METÁLICA RÍGIDA TIPO D 1/2, FIXADA EM PERFILADO EM LAJE, AF_05/2015	INH - INSTALAÇÕES HIDROSANITÁRIAS	M	1,00	R\$ 1,94	R\$ 1,94
Auxiliar	88247 SINAPI	AUXILIAR DE ELETRICISTA COM ENCARGOS COMPLEMENTARES	SEDI - SERVIÇOS DIVERSOS	H	0,09	R\$ 13,25	R\$ 1,19
Composição	88264 SINAPI	ELETRICISTA COM ENCARGOS COMPLEMENTARES	SEDI - SERVIÇOS DIVERSOS	H	0,09	R\$ 17,30	R\$ 1,55
Auxiliar	00002690 SINAPI	ELETRODUTO PVC FLEXIVEL CORRUGADO, COR AMARELA, DE 32 MM	Material	M	1,10	R\$ 1,72	R\$ 1,89
15.2.3	Código Banco	Descrição	Tipo	Und	Quant.	Valor Unit	Total
Composição	91834 SINAPI	ELETRODUTO FLEXIVEL CORRUGADO, PVC, DN 25 MM (3/4"), PARA CIRCUITOS TERMINAIS, INSTALADO EM FORRO - FORNECIMENTO E INSTALAÇÃO, AF_12/2015	INEL - INSTALAÇÃO ELÉTRICA/ELETRIFICAÇÃO E ILUMINAÇÃO	M	1,00	R\$ 5,17	R\$ 5,17
Auxiliar	91170 SINAPI	FIXAÇÃO DE TUBOS HORIZONTAIS DE PVC, CPVC OU COBRE DIÂMETROS MENORES OU IGUAIS A 40 MM OU ELÉTRICALHAS ATÉ 150MM DE LARGURA, COM ABRAÇADEIRA METÁLICA RÍGIDA TIPO D 1/2, FIXADA EM PERFILADO EM LAJE, AF_05/2015	INH - INSTALAÇÕES HIDROSANITÁRIAS	M	1,00	R\$ 1,94	R\$ 1,94
Auxiliar	88247 SINAPI	AUXILIAR DE ELETRICISTA COM ENCARGOS COMPLEMENTARES	SEDI - SERVIÇOS DIVERSOS	H	0,07	R\$ 13,25	R\$ 0,90
Composição	88264 SINAPI	ELETRICISTA COM ENCARGOS COMPLEMENTARES	SEDI - SERVIÇOS DIVERSOS	H	0,07	R\$ 17,30	R\$ 1,21
Auxiliar	00002688 SINAPI	ELETRODUTO PVC FLEXIVEL CORRUGADO, COR AMARELA, DE 25 MM	Material	M	1,10	R\$ 1,00	R\$ 1,10
15.2.4	Código Banco	Descrição	Tipo	Und	Quant.	Valor Unit	Total
Composição	73749002 SINAPI	CAIXA ENTERRADA PARA INSTALAÇÕES TELEFONICAS TIPO R2 1,07X0,52X0,50M EM BLOCOS DE CONCRETO ESTRUTURAL	INES - INSTALAÇÕES ESPECIAIS	UN	1,00	R\$ 269,19	R\$ 269,19
Auxiliar	92411 SINAPI	MONITAGEM E DESMONTAGEM DE FÓRMA DE PILARES RETANGULARES E ESTRUTURAS SIMILARES COM ÁREA MÉDIA DAS SEÇÕES MAIOR QUE 0,25 M², PE-DIREITO SIMPLES, EM MADEIRA SERRADA, 2 UTILIZAÇÕES, AF_03/2015	FUES - FUNDAÇÕES E ESTRUTURAS	m³	0,32	R\$ 79,85	R\$ 25,55
Auxiliar	64969 SINAPI	CONCRETO FCK = 15MPa, TRAÇO 1:3:4:3,5 (CIMENTO/ÁREA MÉDIA BRITA 1) - PREPARO MECÂNICO COM BETONEIRA 600 L, AF_07/2016	FUES - FUNDAÇÕES E ESTRUTURAS	m³	0,07	R\$ 224,81	R\$ 16,29
Auxiliar	94970 SINAPI	CONCRETO FCK = 20MPa, TRAÇO 1:2:7:3 (CIMENTO/ÁREA MÉDIA BRITA 1) - PREPARO MECÂNICO COM BETONEIRA 600 L, AF_07/2016	FUES - FUNDAÇÕES E ESTRUTURAS	m³	0,07	R\$ 242,36	R\$ 17,28
Auxiliar	64962 SINAPI	CONCRETO MACRO PARA LASTRO, TRAÇO 1:4:5:4:5 (CIMENTO/ÁREA MÉDIA BRITA 1) - PREPARO MECÂNICO COM BETONEIRA 400 L, AF_07/2016	FUES - FUNDAÇÕES E ESTRUTURAS	m³	0,11	R\$ 206,71	R\$ 22,92
Auxiliar	87447 SINAPI	ALVENARIA DE VEDAÇÃO DE BLOCOS VAZADOS DE CONCRETO DE 3X19X39CM (ESPESURA 50M) DE PAREDES COM ÁREA LÍQUIDA MENOR QUE 1M² SEM VÃOS E ARGAMASSA DE ASSENTAMENTO COM PREPARO MECÂNICO, AF_06/2014	PAPEL - PAREDES/PAINÉIS	m²	1,79	R\$ 40,88	R\$ 73,17
Auxiliar	87679 SINAPI	CHAPISCO APLICADO EM ALVENARIAS E ESTRUTURAS DE CONCRETO INTERNAS, COM COLHER DE PEDREIRO, ARGAMASSA TRAÇO 1:3 COM PREPARO EM BETONEIRA 400L, AF_06/2014	REVE - REVESTIMENTO E TRATAMENTO DE SUPERFÍCIES	m²	1,59	R\$ 2,34	R\$ 3,72
Auxiliar	87545 SINAPI	EMBOÇO, PARA RECEBIMENTO DE CERÂMICA, EM ARGAMASSA TRAÇO 1:2:4, PREPARO MECÂNICO COM BETONEIRA 400L, APLICADO MANUALMENTE EM FACES INTERNAS DE PAREDES, PARA AMBIENTE COM ÁREA MENOR QUE 5M2, ESPESURA DE 10MM, COM EXECUÇÃO DE TRATAMENTO DE SUPERFÍCIES	REVE - REVESTIMENTO E TRATAMENTO DE SUPERFÍCIES	m²	1,59	R\$ 15,60	R\$ 24,80
Auxiliar	88245 SINAPI	ARMADOR COM ENCARGOS COMPLEMENTARES	SEDI - SERVIÇOS DIVERSOS	H	0,40	R\$ 16,81	R\$ 6,64
Composição	88316 SINAPI	SERVEnte COM ENCARGOS COMPLEMENTARES	SEDI - SERVIÇOS DIVERSOS	H	1,43	R\$ 13,31	R\$ 18,03
Auxiliar	88309 SINAPI	PEDREIRO COM ENCARGOS COMPLEMENTARES	SEDI - SERVIÇOS DIVERSOS	H	1,43	R\$ 16,69	R\$ 23,86
Insumo	00000032 SINAPI	ACO CA-50, 6,3 MM, VERGALHAO	Material	KG	8,03	R\$ 4,23	R\$ 33,96
Insumo	00043132 SINAPI	ARAME RECOZIDO 16 BWG, D = 1,50 MM (0,019 KGM) OU 18 BWG, D = 1,25 MM (0,01 KGM)	Material	KG	0,24	R\$ 9,97	R\$ 2,40
15.2.5	Código Banco	Descrição	Tipo	Und	Quant.	Valor Unit	Total
Composição	83369 SINAPI	QUADRO DE DISTRIBUIÇÃO PARA TELEFONE N.4, 60X60X12CM EM CHAPA METÁLICA, DE EMBUTIR, SEM ACESSÓRIOS, PADRAO TELEBRAS, FORNECIMENTO E INSTALAÇÃO	INES - INSTALAÇÕES ESPECIAIS	UN	1,00	R\$ 208,54	R\$ 208,54
Auxiliar	87367 SINAPI	ARGAMASSA TRAÇO 1:1:6 (EM VOLUME DE CIMENTO, CAL E AREIA MÉDIA UMDA) PARA EMBOÇO/VASSA ÚNICA ASSENTAMENTO DE ALVENARIA DE VEDAÇÃO, PREPARO MANUAL, AF_08/2019	SEDI - SERVIÇOS DIVERSOS	m³	0,00	R\$ 380,13	R\$ 0,44
Auxiliar	88247 SINAPI	AUXILIAR DE ELETRICISTA COM ENCARGOS COMPLEMENTARES	SEDI - SERVIÇOS DIVERSOS	H	2,00	R\$ 13,25	R\$ 26,50

Stela Maria Metelo Ragazzi
Crea: MT029617-D
Reg. Nac. Prof.: 1212848977

Composição	88264 SINAPI	ELETRICISTA COM ENCARGOS COMPLEMENTARES	SEDI - SERVIÇOS DIVERSOS	H	2,00	R\$ 17,30	R\$ 34,80
Auxiliar	88316 SINAPI	SERVENTE COM ENCARGOS COMPLEMENTARES	SEDI - SERVIÇOS DIVERSOS	H	0,50	R\$ 13,31	R\$ 6,65
Composição	88309 SINAPI	PEDREIRO COM ENCARGOS COMPLEMENTARES	SEDI - SERVIÇOS DIVERSOS	H	0,50	R\$ 16,69	R\$ 8,34
Auxiliar	00011263 SINAPI	CAIXA DE PASSAGEM 1 LUZ / TELEFONIA, DE EMBUTIR, EM CHAPA DE AÇO GALVANIZADO, DIMENSÕES 80 X 50 X 121 CM (PADRÃO CONCESSIONÁRIA LOCAL)	Material	UN	1,00	R\$ 131,01	R\$ 131,01
15.2.6	Código Banco	Descrição	Tipo	Und	Quant.	Valor Unit	Total
Composição	98296 SINAPI	CABO ELETRÔNICO CATEGORIA 6, INSTALADO EM EDIFICAÇÃO RESIDENCIAL - FORNECIMENTO E INSTALAÇÃO. AF_11/2019	INES - INSTALAÇÕES ESPECIAIS	M	1,00	R\$ 2,00	R\$ 2,00
Auxiliar	88247 SINAPI	AUXILIAR DE ELETRICISTA COM ENCARGOS COMPLEMENTARES	SEDI - SERVIÇOS DIVERSOS	H	0,03	R\$ 13,25	R\$ 0,35
Composição	88264 SINAPI	ELETRICISTA COM ENCARGOS COMPLEMENTARES	SEDI - SERVIÇOS DIVERSOS	H	0,03	R\$ 17,30	R\$ 0,46
Auxiliar	00039566 SINAPI	CABO DE PAR TRANCADO UTP, 4 PARES, CATEGORIA 6	Material	M	1,05	R\$ 1,14	R\$ 1,19
15.2.7	Código Banco	Descrição	Tipo	Und	Quant.	Valor Unit	Total
Composição	95307 SINAPI	TOMADA DE REDE RJ45 - FORNECIMENTO E INSTALAÇÃO. AF_11/2019	INES - INSTALAÇÕES ESPECIAIS	UN	1,00	R\$ 22,92	R\$ 22,92
Auxiliar	88247 SINAPI	AUXILIAR DE ELETRICISTA COM ENCARGOS COMPLEMENTARES	SEDI - SERVIÇOS DIVERSOS	H	0,21	R\$ 13,25	R\$ 2,73
Composição	88264 SINAPI	ELETRICISTA COM ENCARGOS COMPLEMENTARES	SEDI - SERVIÇOS DIVERSOS	H	0,21	R\$ 17,30	R\$ 3,66
Auxiliar	00038083 SINAPI	TOMADA RJ45, 8 FIOS, CAT 5E, CONJUNTO MONTADO PARA EMBUTIR 4" X 2" (TRAVA + SUPORTE + MÓDULO)	Material	UN	1,09	R\$ 16,63	R\$ 18,83
15.2.8	Código Banco	Descrição	Tipo	Und	Quant.	Valor Unit	Total
Composição	95302 SINAPI	PATCH PANEL 24 PORTAS, CATEGORIA 6 - FORNECIMENTO E INSTALAÇÃO. AF_11/2019	INES - INSTALAÇÕES ESPECIAIS	UN	1,00	R\$ 403,03	R\$ 403,03
Auxiliar	88247 SINAPI	AUXILIAR DE ELETRICISTA COM ENCARGOS COMPLEMENTARES	SEDI - SERVIÇOS DIVERSOS	H	6,20	R\$ 13,25	R\$ 82,15
Composição	88264 SINAPI	ELETRICISTA COM ENCARGOS COMPLEMENTARES	SEDI - SERVIÇOS DIVERSOS	H	6,20	R\$ 17,30	R\$ 107,27
Auxiliar	00039566 SINAPI	PATCH PANEL, 24 PORTAS, CATEGORIA 6, COM RACKS DE 19" E 1 U DE ALTURA	Material	UN	1,00	R\$ 213,61	R\$ 213,61
15.2.9	Código Banco	Descrição	Tipo	Und	Quant.	Valor Unit	Total
Composição	ABC 071 Próprio	AD. DA SINAPI (95541) - ARRUELA GALVANIZADA 1/4 - FORNECIMENTO E INSTALAÇÃO	SEDI - SERVIÇOS DIVERSOS	UN	1,00	R\$ 3,21	R\$ 3,21
Auxiliar	88246 SINAPI	AUXILIAR DE ENCANADOR OU BOMBEIRO HIDRÁULICO COM ENCARGOS COMPLEMENTARES	SEDI - SERVIÇOS DIVERSOS	H	0,02	R\$ 12,89	R\$ 0,29
Composição	88267 SINAPI	ENCANADOR OU BOMBEIRO HIDRÁULICO COM ENCARGOS COMPLEMENTARES	SEDI - SERVIÇOS DIVERSOS	H	0,16	R\$ 16,81	R\$ 2,72
Auxiliar	ABI 16 Próprio	ARRUELA GALVANIZADA 1/4	Material	UN	1,00	R\$ 0,20	R\$ 0,20
15.2.10	Código Banco	Descrição	Tipo	Und	Quant.	Valor Unit	Total
Composição	ABC 072 Próprio	AD. DA SINAPI (95541) - ARRUELA GALVANIZADA 3/8 - FORNECIMENTO E INSTALAÇÃO	SEDI - SERVIÇOS DIVERSOS	UN	1,00	R\$ 3,31	R\$ 3,31
Auxiliar	88246 SINAPI	AUXILIAR DE ENCANADOR OU BOMBEIRO HIDRÁULICO COM ENCARGOS COMPLEMENTARES	SEDI - SERVIÇOS DIVERSOS	H	0,02	R\$ 12,89	R\$ 0,29
Composição	88267 SINAPI	ENCANADOR OU BOMBEIRO HIDRÁULICO COM ENCARGOS COMPLEMENTARES	SEDI - SERVIÇOS DIVERSOS	H	0,16	R\$ 16,81	R\$ 2,72
Auxiliar	ABI 15 Próprio	ARRUELA LISA 3/8	Material	UN	1,00	R\$ 0,30	R\$ 0,30
15.2.11	Código Banco	Descrição	Tipo	Und	Quant.	Valor Unit	Total
Composição	ABC 074 Próprio	AD. DA SINAPI (95541) - BUCHA S-06 S/PARAFUSO - FORNECIMENTO E INSTALAÇÃO	SEDI - SERVIÇOS DIVERSOS	UN	1,00	R\$ 3,06	R\$ 3,06
Auxiliar	88246 SINAPI	AUXILIAR DE ENCANADOR OU BOMBEIRO HIDRÁULICO COM ENCARGOS COMPLEMENTARES	SEDI - SERVIÇOS DIVERSOS	H	0,02	R\$ 12,89	R\$ 0,29
Composição	88267 SINAPI	ENCANADOR OU BOMBEIRO HIDRÁULICO COM ENCARGOS COMPLEMENTARES	SEDI - SERVIÇOS DIVERSOS	H	0,16	R\$ 16,81	R\$ 2,72
Auxiliar	ABI 17 Próprio	BUCHA S-06 S/PARAFUSO	Material	UN	1,00	R\$ 0,05	R\$ 0,05
15.2.12	Código Banco	Descrição	Tipo	Und	Quant.	Valor Unit	Total
Composição	ABC 075 Próprio	AD. DA SINAPI (95541) - CHUMBADOR CBA 1/4" X 2" S/PARAFUSO - FORNECIMENTO E INSTALAÇÃO	SEDI - SERVIÇOS DIVERSOS	UN	1,00	R\$ 3,01	R\$ 3,01
Auxiliar	88246 SINAPI	AUXILIAR DE ENCANADOR OU BOMBEIRO HIDRÁULICO COM ENCARGOS COMPLEMENTARES	SEDI - SERVIÇOS DIVERSOS	H	0,02	R\$ 12,89	R\$ 0,29
Composição	88267 SINAPI	ENCANADOR OU BOMBEIRO HIDRÁULICO COM ENCARGOS COMPLEMENTARES	SEDI - SERVIÇOS DIVERSOS	H	0,16	R\$ 16,81	R\$ 2,72
Auxiliar	ABI 18 Próprio	CHUMBADOR CBA 1/4" X 2" S/PARAFUSO	Material	UN	1,00	R\$ 0,90	R\$ 0,90
15.2.13	Código Banco	Descrição	Tipo	Und	Quant.	Valor Unit	Total
Composição	ABC 076 Próprio	AD. DA SINAPI (95541) - PARAFUSO GALVANIZADO 3/8 X 2 - FORNECIMENTO E INSTALAÇÃO	SEDI - SERVIÇOS DIVERSOS	UN	1,00	R\$ 3,66	R\$ 3,66
Auxiliar	88246 SINAPI	AUXILIAR DE ENCANADOR OU BOMBEIRO HIDRÁULICO COM ENCARGOS COMPLEMENTARES	SEDI - SERVIÇOS DIVERSOS	H	0,02	R\$ 12,89	R\$ 0,29
Composição	88267 SINAPI	ENCANADOR OU BOMBEIRO HIDRÁULICO COM ENCARGOS COMPLEMENTARES	SEDI - SERVIÇOS DIVERSOS	H	0,16	R\$ 16,81	R\$ 2,72
Auxiliar	ABI 19 Próprio	PARAFUSO GALVANIZADO 3/8 X 2	Material	UN	1,00	R\$ 0,65	R\$ 0,65
15.2.14	Código Banco	Descrição	Tipo	Und	Quant.	Valor Unit	Total
Composição	ABC 077 Próprio	AD. DA SINAPI (95541) - PARAFUSO LENTILHA 1/4 X 3/4 C/ TRAVA - FORNECIMENTO E INSTALAÇÃO	SEDI - SERVIÇOS DIVERSOS	UN	1,00	R\$ 3,17	R\$ 3,17
Auxiliar	88246 SINAPI	AUXILIAR DE ENCANADOR OU BOMBEIRO HIDRÁULICO COM ENCARGOS COMPLEMENTARES	SEDI - SERVIÇOS DIVERSOS	H	0,02	R\$ 12,89	R\$ 0,29
Composição	88267 SINAPI	ENCANADOR OU BOMBEIRO HIDRÁULICO COM ENCARGOS COMPLEMENTARES	SEDI - SERVIÇOS DIVERSOS	H	0,16	R\$ 16,81	R\$ 2,72
Auxiliar	ABI 20 Próprio	PARAFUSO LENTILHA 1/4 X 3/4 C/ TRAVA	Material	UN	1,00	R\$ 0,16	R\$ 0,16
15.2.15	Código Banco	Descrição	Tipo	Und	Quant.	Valor Unit	Total
Composição	ABC 078 Próprio	AD. DA SINAPI (95541) - PORCA GALVANIZADA 1/4 - FORNECIMENTO E INSTALAÇÃO	SEDI - SERVIÇOS DIVERSOS	UN	1,00	R\$ 3,10	R\$ 3,10
Auxiliar	88246 SINAPI	AUXILIAR DE ENCANADOR OU BOMBEIRO HIDRÁULICO COM ENCARGOS COMPLEMENTARES	SEDI - SERVIÇOS DIVERSOS	H	0,02	R\$ 12,89	R\$ 0,29
Composição	88267 SINAPI	ENCANADOR OU BOMBEIRO HIDRÁULICO COM ENCARGOS COMPLEMENTARES	SEDI - SERVIÇOS DIVERSOS	H	0,16	R\$ 16,81	R\$ 2,72
Auxiliar	ABI 21 Próprio	PORCA GALVANIZADA 1/4	Material	UN	1,00	R\$ 0,09	R\$ 0,09
15.2.16	Código Banco	Descrição	Tipo	Und	Quant.	Valor Unit	Total
Composição	ABC 079 Próprio	AD. DA SINAPI (95541) - PORCA GALVANIZADA 3/4 - FORNECIMENTO E INSTALAÇÃO	SEDI - SERVIÇOS DIVERSOS	UN	1,00	R\$ 3,66	R\$ 3,66
Auxiliar	88246 SINAPI	AUXILIAR DE ENCANADOR OU BOMBEIRO HIDRÁULICO COM ENCARGOS COMPLEMENTARES	SEDI - SERVIÇOS DIVERSOS	H	0,02	R\$ 12,89	R\$ 0,29
Composição	88267 SINAPI	ENCANADOR OU BOMBEIRO HIDRÁULICO COM ENCARGOS COMPLEMENTARES	SEDI - SERVIÇOS DIVERSOS	H	0,16	R\$ 16,81	R\$ 2,72
Auxiliar	ABI 22 Próprio	PORCA GALVANIZADA 3/4	Material	UN	1,00	R\$ 0,65	R\$ 0,65
15.2.17	Código Banco	Descrição	Tipo	Und	Quant.	Valor Unit	Total
Composição	ABC 087 Próprio	AD. DA SINAPI (96962) - SUPORTE BALANÇO P/ELETR, 50X50 PENDENT - FORNECIMENTO E INSTALAÇÃO	SEDI - SERVIÇOS DIVERSOS	M	1,00	R\$ 6,39	R\$ 6,39

Stela Maria Metelo Ragazzi
 Crea: MT029617-D
 Reg. Nat. Prof.: 121284977

Composição Auxiliar	88245 SINAPI	AUXILIAR DE ENCANADOR OU BOMBEIRO HIDRÁULICO COM ENCARGOS COMPLEMENTARES	SEDI - SERVIÇOS DIVERSOS	H	0,02	R\$ 12,86	R\$ 0,29
Composição Auxiliar	88267 SINAPI	ENCANADOR OU BOMBEIRO HIDRÁULICO COM ENCARGOS COMPLEMENTARES	SEDI - SERVIÇOS DIVERSOS	H	0,16	R\$ 16,81	R\$ 2,70
Composição Auxiliar	ABI 23 Próprio	SUPORTE BALANÇO P/ ELETR. 50X50 PENDENT	Material	UN	1,00	R\$ 3,40	R\$ 3,40
15.2.18	Código Banco	Descrição	Tipo	Und	Quant.	Valor Unit	Total
Composição	ABC 083 Próprio	AD. DA SINAPI (91801) - VERGALHAO ZINCADO ROSCA TOTAL 1/4" (6,3 MM) - FORNECIMENTO E INSTALAÇÃO	SEDI - SERVIÇOS DIVERSOS	M	1,00	R\$ 3,46	R\$ 3,46
Composição Auxiliar	88235 SINAPI	AJUDANTE DE ARVADOR COM ENCARGOS COMPLEMENTARES	SEDI - SERVIÇOS DIVERSOS	H	0,01	R\$ 12,89	R\$ 0,17
Composição Auxiliar	88245 SINAPI	ARMADOR COM ENCARGOS COMPLEMENTARES	SEDI - SERVIÇOS DIVERSOS	H	0,08	R\$ 16,81	R\$ 1,42
Composição Auxiliar	0003996 SINAPI	VERGALHAO ZINCADO ROSCA TOTAL: 1/4" (6,3 MM)	Material	M	1,00	R\$ 1,87	R\$ 1,87
15.2.19	Código Banco	Descrição	Tipo	Und	Quant.	Valor Unit	Total
Composição	ABC 062 Próprio	AD. DA SINAPI (95541) - SAIDA HORIZONTAL P/ ELETROCALHA 3/4" - FORNECIMENTO E INSTALAÇÃO	SEDI - SERVIÇOS DIVERSOS	UN	1,00	R\$ 6,42	R\$ 6,42
Composição Auxiliar	88245 SINAPI	AUXILIAR DE ENCANADOR OU BOMBEIRO HIDRÁULICO COM ENCARGOS COMPLEMENTARES	SEDI - SERVIÇOS DIVERSOS	H	0,02	R\$ 12,86	R\$ 0,29
Composição Auxiliar	88267 SINAPI	ENCANADOR OU BOMBEIRO HIDRÁULICO COM ENCARGOS COMPLEMENTARES	SEDI - SERVIÇOS DIVERSOS	H	0,16	R\$ 16,81	R\$ 2,72
Composição Auxiliar	ABI 24 Próprio	SAIDA HORIZONTAL P/ ELETROCALHA 3/4"	Material	UN	1,00	R\$ 3,41	R\$ 3,41
15.2.20	Código Banco	Descrição	Tipo	Und	Quant.	Valor Unit	Total
Composição	ABC 086 Próprio	AD. DA SINAPI (72719) - TE RETO 90 - 50X 50 - FORNECIMENTO E INSTALAÇÃO	SEDI - SERVIÇOS DIVERSOS	UN	1,00	R\$ 54,72	R\$ 54,72
Composição Auxiliar	88267 SINAPI	ENCANADOR OU BOMBEIRO HIDRÁULICO COM ENCARGOS COMPLEMENTARES	SEDI - SERVIÇOS DIVERSOS	H	1,10	R\$ 16,81	R\$ 18,49
Composição Auxiliar	88316 SINAPI	SERVEENTE COM ENCARGOS COMPLEMENTARES	SEDI - SERVIÇOS DIVERSOS	H	1,10	R\$ 13,31	R\$ 14,64
Composição Auxiliar	ABI 27 Próprio	TE RETO 90 - 50X 50	Material	UN	1,00	R\$ 21,59	R\$ 21,59
15.2.21	Código Banco	Descrição	Tipo	Und	Quant.	Valor Unit	Total
Composição	ABC 089 Próprio	AD. DA SINAPI (95764) - EMENDA U INTERNA P/ ELETROCALHA 50X 50 - FORNECIMENTO E INSTALAÇÃO	SEDI - SERVIÇOS DIVERSOS	UN	1,00	R\$ 7,40	R\$ 7,40
Composição Auxiliar	88247 SINAPI	AUXILIAR DE ELETRICISTA COM ENCARGOS COMPLEMENTARES	SEDI - SERVIÇOS DIVERSOS	H	0,14	R\$ 13,26	R\$ 1,79
Composição Auxiliar	88264 SINAPI	ELETRICISTA COM ENCARGOS COMPLEMENTARES	SEDI - SERVIÇOS DIVERSOS	H	0,14	R\$ 17,30	R\$ 2,34
Composição Auxiliar	ABI 28 Próprio	EMENDA U INTERNA P/ ELETROCALHA 50X 50	Material	UN	1,00	R\$ 3,27	R\$ 3,27
15.2.22	Código Banco	Descrição	Tipo	Und	Quant.	Valor Unit	Total
Composição	ET066 Próprio	AD. DA SINAPI (98270) - CABO TELEFONICO CI 40X50P - FORNECIMENTO E INSTALAÇÃO AF 11/2019	SEDI - SERVIÇOS DIVERSOS	M	1,00	R\$ 17,24	R\$ 17,24
Composição Auxiliar	88247 SINAPI	AUXILIAR DE ELETRICISTA COM ENCARGOS COMPLEMENTARES	SEDI - SERVIÇOS DIVERSOS	H	0,13	R\$ 13,26	R\$ 1,67
Composição Auxiliar	88264 SINAPI	ELETRICISTA COM ENCARGOS COMPLEMENTARES	SEDI - SERVIÇOS DIVERSOS	H	0,13	R\$ 17,30	R\$ 2,19
Composição Auxiliar	INC 7626 Próprio	CABO TELEFONICO CI 40X50P	Material	M	1,00	R\$ 13,38	R\$ 13,38
15.2.23	Código Banco	Descrição	Tipo	Und	Quant.	Valor Unit	Total
Composição	ET067 Próprio	AD. DA SINAPI (95541) - ANILHAS IDENTIFICAÇÃO (100 PÇ) - FORNECIMENTO E INSTALAÇÃO	SEDI - SERVIÇOS DIVERSOS	UN	1,00	R\$ 20,01	R\$ 20,01
Composição Auxiliar	88247 SINAPI	AUXILIAR DE ELETRICISTA COM ENCARGOS COMPLEMENTARES	SEDI - SERVIÇOS DIVERSOS	H	0,02	R\$ 13,26	R\$ 0,30
Composição Auxiliar	88264 SINAPI	ELETRICISTA COM ENCARGOS COMPLEMENTARES	SEDI - SERVIÇOS DIVERSOS	H	0,16	R\$ 17,30	R\$ 2,86
Composição Auxiliar	INC 7629 Próprio	ANILHAS IDENTIFICAÇÃO (100 PEÇAS)	Material	UN	1,00	R\$ 16,91	R\$ 16,91
15.2.24	Código Banco	Descrição	Tipo	Und	Quant.	Valor Unit	Total
Composição	ET068 Próprio	AD. DA SINAPI (95541) - ORGANIZADOR DE CABOS - FORNECIMENTO E INSTALAÇÃO	SEDI - SERVIÇOS DIVERSOS	UN	1,00	R\$ 6,10	R\$ 6,10
Composição Auxiliar	88247 SINAPI	AUXILIAR DE ELETRICISTA COM ENCARGOS COMPLEMENTARES	SEDI - SERVIÇOS DIVERSOS	H	0,14	R\$ 13,26	R\$ 1,85
Composição Auxiliar	88264 SINAPI	ELETRICISTA COM ENCARGOS COMPLEMENTARES	SEDI - SERVIÇOS DIVERSOS	H	0,14	R\$ 17,30	R\$ 2,42
Composição Auxiliar	INC 7630 Próprio	ORGANIZADOR DE CABOS	Material	UN	1,00	R\$ 1,63	R\$ 1,63
15.2.25	Código Banco	Descrição	Tipo	Und	Quant.	Valor Unit	Total
Composição	ABC 094 Próprio	AD. DA SINAPI (88302) - SWITCH 24P 10/100/1500 - FORNECIMENTO E INSTALAÇÃO	SEDI - SERVIÇOS DIVERSOS	UN	1,00	R\$ 1.276,01	R\$ 1.276,01
Composição Auxiliar	88247 SINAPI	AUXILIAR DE ELETRICISTA COM ENCARGOS COMPLEMENTARES	SEDI - SERVIÇOS DIVERSOS	H	6,20	R\$ 13,26	R\$ 82,15
Composição Auxiliar	88264 SINAPI	ELETRICISTA COM ENCARGOS COMPLEMENTARES	SEDI - SERVIÇOS DIVERSOS	H	6,20	R\$ 17,30	R\$ 107,27
Composição Auxiliar	ABI 29 Próprio	SWITCH 24P 10/100/1500	Material	UN	1,00	R\$ 1.086,59	R\$ 1.086,59
15.2.26	Código Banco	Descrição	Tipo	Und	Quant.	Valor Unit	Total
Composição	ABC 095 Próprio	AD. DA SINAPI (98523) - VOICE PAINEL 50P RJ45 2PARES IDC 19POL X 1U - FORNECIMENTO E INSTALAÇÃO	SEDI - SERVIÇOS DIVERSOS	UN	1,00	R\$ 854,15	R\$ 854,15
Composição Auxiliar	88247 SINAPI	AUXILIAR DE ELETRICISTA COM ENCARGOS COMPLEMENTARES	SEDI - SERVIÇOS DIVERSOS	H	12,32	R\$ 13,26	R\$ 163,28
Composição Auxiliar	88264 SINAPI	ELETRICISTA COM ENCARGOS COMPLEMENTARES	SEDI - SERVIÇOS DIVERSOS	H	12,32	R\$ 17,30	R\$ 213,19
Composição Auxiliar	ABI 30 Próprio	VOICE PAINEL 50P RJ45 2PARES IDC 19POL X 1U	Material	UN	1,00	R\$ 477,68	R\$ 477,68
15.2.27	Código Banco	Descrição	Tipo	Und	Quant.	Valor Unit	Total
Composição	ABC 096 Próprio	AD. DA SINAPI (98307) - BANDEJA NORMAL 19POL X 1U X 290MM PRETA - FORNECIMENTO E INSTALAÇÃO	SEDI - SERVIÇOS DIVERSOS	UN	1,00	R\$ 230,23	R\$ 230,23
Composição Auxiliar	88247 SINAPI	AUXILIAR DE ELETRICISTA COM ENCARGOS COMPLEMENTARES	SEDI - SERVIÇOS DIVERSOS	H	6,20	R\$ 13,26	R\$ 82,15
Composição Auxiliar	88264 SINAPI	ELETRICISTA COM ENCARGOS COMPLEMENTARES	SEDI - SERVIÇOS DIVERSOS	H	6,20	R\$ 17,30	R\$ 107,27
Composição Auxiliar	ABI 31 Próprio	BANDEJA NORMAL 19POL X 1U X 290MM PRETA	Material	UN	1,00	R\$ 40,81	R\$ 40,81
15.2.28	Código Banco	Descrição	Tipo	Und	Quant.	Valor Unit	Total
Composição	ABC 097 Próprio	AD. DA SINAPI (98307) - PAINEL FRONTAL 19POL X 1U PRETO - FORNECIMENTO E INSTALAÇÃO	SEDI - SERVIÇOS DIVERSOS	UN	1,00	R\$ 198,39	R\$ 198,39
Composição Auxiliar	88247 SINAPI	AUXILIAR DE ELETRICISTA COM ENCARGOS COMPLEMENTARES	SEDI - SERVIÇOS DIVERSOS	H	6,20	R\$ 13,26	R\$ 82,15
Composição Auxiliar	88264 SINAPI	ELETRICISTA COM ENCARGOS COMPLEMENTARES	SEDI - SERVIÇOS DIVERSOS	H	6,20	R\$ 17,30	R\$ 107,27
Composição Auxiliar	ABI 32 Próprio	PAINEL FRONTAL 19POL X 1U PRETO	Material	UN	1,00	R\$ 6,97	R\$ 6,97
15.2.29	Código Banco	Descrição	Tipo	Und	Quant.	Valor Unit	Total
Composição	ABC 098 Próprio	AD. DA SINAPI (98307) - PAINEL FRONTAL 19POL X 1U PRETO - FORNECIMENTO E INSTALAÇÃO GUIA DE CABO FECHADO HORIZ 19POL X 1U X 290MM PRETO	SEDI - SERVIÇOS DIVERSOS	UN	1,00	R\$ 218,73	R\$ 218,73
Composição Auxiliar	88247 SINAPI	AUXILIAR DE ELETRICISTA COM ENCARGOS COMPLEMENTARES	SEDI - SERVIÇOS DIVERSOS	H	9,20	R\$ 13,26	R\$ 122,15

Stela Maria Metelo Ragazzi
 Crea: MT029617-D
 Reg. Nac. Prof.: 1212848977

62

Composição	Código Banco	Descrição	Tipo	Und	Quant.	Valor Unit	Total
Auxiliar	88264 SINAPI	ELETRICISTA COM ENCARGOS COMPLEMENTARES	SEDI - SERVIÇOS DIVERSOS	H	6,20	R\$ 17,30	R\$ 107,27
Insumo	ABI 23 Próprio	GUIA DE CABO FECHADO HORIZ 15POL X 1U X P50MM PRETO	Material	UN	1,00	R\$ 20,31	R\$ 20,31
15.2.30	Código Banco	Descrição	Tipo	Und	Quant.	Valor Unit	Total
Composição	ABC 099 Próprio	AD. DA SINAPI (98307) - REGUA 19POL C/ 8 TOMADAS PADRAO BRASILEIRO PRETA - FORNECIMENTO E INSTALAÇÃO GUIA DE CABO FECHADO HORIZ 19POL X 1U X P50MM PRETO	SEDI - SERVIÇOS DIVERSOS	UN	1,00	R\$ 279,04	R\$ 279,04
Auxiliar	88247 SINAPI	AUXILIAR DE ELETRICISTA COM ENCARGOS COMPLEMENTARES	SEDI - SERVIÇOS DIVERSOS	H	8,20	R\$ 13,25	R\$ 82,15
Composição	88264 SINAPI	ELETRICISTA COM ENCARGOS COMPLEMENTARES	SEDI - SERVIÇOS DIVERSOS	H	6,20	R\$ 17,30	R\$ 107,27
Auxiliar	ABI 34 Próprio	REGUA 19POL C/ 8 TOMADAS PADRAO BRASILEIRO PRETA	Material	UN	1,00	R\$ 90,52	R\$ 90,52
15.2.31	Código Banco	Descrição	Tipo	Und	Quant.	Valor Unit	Total
Composição	ABC 100 Próprio	AD. DA SINAPI (98307) - "RACK 15POL X 44U X 800MM FECHADO PISO VIDRO SLD FME PRETO" - FORNECIMENTO E INSTALAÇÃO.	SEDI - SERVIÇOS DIVERSOS	UN	1,00	R\$ 1.758,47	R\$ 1.758,47
Auxiliar	88247 SINAPI	AUXILIAR DE ELETRICISTA COM ENCARGOS COMPLEMENTARES	SEDI - SERVIÇOS DIVERSOS	H	2,00	R\$ 13,25	R\$ 26,50
Composição	88264 SINAPI	ELETRICISTA COM ENCARGOS COMPLEMENTARES	SEDI - SERVIÇOS DIVERSOS	H	2,00	R\$ 17,30	R\$ 34,60
Auxiliar	ABI 35 Próprio	"RACK 16POL X 44U X 800MM FECHADO PISO VIDRO SLD FME PRETO"	Material	UN	1,00	R\$ 1.695,37	R\$ 1.695,37
15.2.32	Código Banco	Descrição	Tipo	Und	Quant.	Valor Unit	Total
Composição	ABC 084 Próprio	AD. DA SINAPI (95541) - COTOVELO RETO 90 - 50X50 - FORNECIMENTO E INSTALAÇÃO	SEDI - SERVIÇOS DIVERSOS	UN	1,00	R\$ 27,09	R\$ 27,09
Auxiliar	88248 SINAPI	AUXILIAR DE ENCANADOR OU BOMBEIRO HIDRÁULICO COM ENCARGOS COMPLEMENTARES	SEDI - SERVIÇOS DIVERSOS	H	0,02	R\$ 12,89	R\$ 0,29
Composição	88267 SINAPI	ENCANADOR OU BOMBEIRO HIDRÁULICO COM ENCARGOS COMPLEMENTARES	SEDI - SERVIÇOS DIVERSOS	H	0,18	R\$ 16,81	R\$ 2,72
Auxiliar	ABI 25 Próprio	COTOVELO RETO 90 - 50X50	Material	UN	1,00	R\$ 24,08	R\$ 24,08
15.2.33	Código Banco	Descrição	Tipo	Und	Quant.	Valor Unit	Total
Composição	ABC 085 Próprio	AD. DA SINAPI (95541) - ELETROCALHA PERF. GALV. FOGO CH.15 50X50X3000 - FORNECIMENTO E INSTALAÇÃO	SEDI - SERVIÇOS DIVERSOS	UN	1,00	R\$ 39,59	R\$ 39,59
Auxiliar	88248 SINAPI	AUXILIAR DE ENCANADOR OU BOMBEIRO HIDRÁULICO COM ENCARGOS COMPLEMENTARES	SEDI - SERVIÇOS DIVERSOS	H	0,02	R\$ 12,89	R\$ 0,29
Composição	88267 SINAPI	ENCANADOR OU BOMBEIRO HIDRÁULICO COM ENCARGOS COMPLEMENTARES	SEDI - SERVIÇOS DIVERSOS	H	0,18	R\$ 16,81	R\$ 2,72
Auxiliar	ABI 25 Próprio	ELETROCALHA PERF. GALV. FOGO CH.15 50X50X3000	Material	UN	1,00	R\$ 36,58	R\$ 36,58
15.3.1	Código Banco	Descrição	Tipo	Und	Quant.	Valor Unit	Total
Composição	98111 SINAPI	CAIXA DE INSPEÇÃO PARA ATERRAMENTO, CIRCULAR, EM POLIETILENO (DIÂMETRO INTERNO = 0,3 M, AF. 05/2018)	INII - INSTALAÇÕES HIDROSANITÁRIAS	UN	1,00	R\$ 18,52	R\$ 18,52
Auxiliar	94102 SINAPI	LASTRO DE VALA COM PREPARO DE FUNDO, LARGURA MENOR QUE 1,5 M, COM CAMADA DE AREIA, LANÇAMENTO MANUAL, EM LOCAL COM NÍVEL BAIXO DE INTERFERÊNCIA, AF. 06/2018	MOVT - MOVIMENTO DE TERRA	m²	0,01	R\$ 131,22	R\$ 1,85
Auxiliar	88316 SINAPI	SERVEENTE COM ENCARGOS COMPLEMENTARES	SEDI - SERVIÇOS DIVERSOS	H	0,17	R\$ 13,31	R\$ 2,25
Composição	88309 SINAPI	PEDREIRO COM ENCARGOS COMPLEMENTARES	SEDI - SERVIÇOS DIVERSOS	H	0,17	R\$ 16,69	R\$ 2,82
Auxiliar	0003463 SINAPI	CAIXA INSPECÃO EM POLIETILENO PARA ATERRAMENTO E PARA RAIOS (DIÂMETRO = 300 MM)	Material	UN	1,00	R\$ 9,60	R\$ 9,60
15.3.2	Código Banco	Descrição	Tipo	Und	Quant.	Valor Unit	Total
Composição	ABC 101 Próprio	AD. DA SINAPI (83463) - CAIXA DE EQUIPOTENCIALIZAÇÃO 20 X 20 X 10 CM - FORNECIMENTO E INSTALAÇÃO	SEDI - SERVIÇOS DIVERSOS	UN	1,00	R\$ 332,95	R\$ 332,95
Auxiliar	88247 SINAPI	AUXILIAR DE ELETRICISTA COM ENCARGOS COMPLEMENTARES	SEDI - SERVIÇOS DIVERSOS	H	2,00	R\$ 13,25	R\$ 26,50
Composição	88264 SINAPI	ELETRICISTA COM ENCARGOS COMPLEMENTARES	SEDI - SERVIÇOS DIVERSOS	H	2,00	R\$ 17,30	R\$ 34,60
Auxiliar	ABI 36 Próprio	CAIXA DE EQUIPOTENCIALIZAÇÃO 20 X 20 X 10 CM	Material	UN	1,00	R\$ 271,85	R\$ 271,85
15.3.3	Código Banco	Descrição	Tipo	Und	Quant.	Valor Unit	Total
Composição	96974 SINAPI	CORDALHA DE COBRE NU 50 MM², NÃO ENTERRADA, COM ISOLADOR - FORNECIMENTO E INSTALAÇÃO, AF. 12/2017	INEL - INSTALAÇÃO ELÉTRICA/ELETRIFICAC	M	1,00	R\$ 39,50	R\$ 39,50
Auxiliar	95463 SINAPI	SUPORTE ISOLADOR PARA CORDALHA DE COBRE - FORNECIMENTO E INSTALAÇÃO, AF. 12/2017	INEL - INSTALAÇÃO ELÉTRICA/ELETRIFICAC	UN	0,50	R\$ 16,61	R\$ 8,30
Auxiliar	88247 SINAPI	AUXILIAR DE ELETRICISTA COM ENCARGOS COMPLEMENTARES	SEDI - SERVIÇOS DIVERSOS	H	0,33	R\$ 13,25	R\$ 4,30
Composição	88264 SINAPI	ELETRICISTA COM ENCARGOS COMPLEMENTARES	SEDI - SERVIÇOS DIVERSOS	H	0,33	R\$ 17,30	R\$ 5,62
Auxiliar	0000867 SINAPI	CABO DE COBRE NU 50 MM2 MEIO-DURO	Material	M	1,05	R\$ 20,27	R\$ 21,28
15.3.4	Código Banco	Descrição	Tipo	Und	Quant.	Valor Unit	Total
Composição	96990 SINAPI	HASTE DE ATERRAMENTO 3/4" PARA SPDA - FORNECIMENTO E INSTALAÇÃO, AF. 12/2017	INEL - INSTALAÇÃO ELÉTRICA/ELETRIFICAC	UN	1,00	R\$ 52,27	R\$ 52,27
Auxiliar	88247 SINAPI	AUXILIAR DE ELETRICISTA COM ENCARGOS COMPLEMENTARES	SEDI - SERVIÇOS DIVERSOS	H	0,40	R\$ 13,25	R\$ 5,24
Composição	88264 SINAPI	ELETRICISTA COM ENCARGOS COMPLEMENTARES	SEDI - SERVIÇOS DIVERSOS	H	0,40	R\$ 17,30	R\$ 6,84
Auxiliar	00003378 SINAPI	ITEM PROCESSO DE DESATIVACAOI HASTE DE ATERRAMENTO EM AÇO COM 3,00 M DE COMPRIMENTO E DN = 3/4". REVESTIDA COM BAIXA CAMADA DE COBRE, SEM CONECTOR	Material	UN	1,00	R\$ 40,19	R\$ 40,19
15.3.5	Código Banco	Descrição	Tipo	Und	Quant.	Valor Unit	Total
Composição	72263 SINAPI	TERMINAL OU CONECTOR DE PRESSAO - PARA CABO 50MM2 - FORNECIMENTO E INSTALAÇÃO	INEL - INSTALAÇÃO ELÉTRICA/ELETRIFICAC	UN	1,00	R\$ 17,39	R\$ 17,39
Auxiliar	88247 SINAPI	AUXILIAR DE ELETRICISTA COM ENCARGOS COMPLEMENTARES	SEDI - SERVIÇOS DIVERSOS	H	0,40	R\$ 13,25	R\$ 5,20
Composição	88264 SINAPI	ELETRICISTA COM ENCARGOS COMPLEMENTARES	SEDI - SERVIÇOS DIVERSOS	H	0,40	R\$ 17,30	R\$ 6,82
Auxiliar	00001588 SINAPI	TERMINAL METALICO A PRESSAO PARA 1 CABO DE 50 MM2, COM 1 FURO DE FIXAÇÃO	Material	UN	1,00	R\$ 5,17	R\$ 5,17
15.3.6	Código Banco	Descrição	Tipo	Und	Quant.	Valor Unit	Total
Composição	73782/002 SINAPI	TERMINAL METALICO A PRESSAO PARA 1 CABO DE 50 MM2 - FORNECIMENTO E INSTALAÇÃO	INEL - INSTALAÇÃO ELÉTRICA/ELETRIFICAC	UN	1,00	R\$ 29,85	R\$ 29,85
Auxiliar	88264 SINAPI	ELETRICISTA COM ENCARGOS COMPLEMENTARES	SEDI - SERVIÇOS DIVERSOS	H	0,80	R\$ 17,30	R\$ 13,84
Composição	88316 SINAPI	SERVEENTE COM ENCARGOS COMPLEMENTARES	SEDI - SERVIÇOS DIVERSOS	H	0,80	R\$ 13,31	R\$ 10,64
Auxiliar	00001588 SINAPI	TERMINAL METALICO A PRESSAO PARA 1 CABO DE 50 MM2, COM 1 FURO DE FIXAÇÃO	Material	UN	1,00	R\$ 5,17	R\$ 5,17
15.3.7	Código Banco	Descrição	Tipo	Und	Quant.	Valor Unit	Total
Composição	79480 SINAPI	ESCAVACAO MECANICA CAMPO ABERTO EM SOLO EXCETO ROCHA ATE 20MM PROFUNDIDADE	MOVT - MOVIMENTO DE TERRA	m³	1,00	R\$ 1,44	R\$ 1,44
Auxiliar	89032 SINAPI	TRATOR DE ESTERIAS, POTÊNCIA 100 HP, PESO OPERACIONAL 9,4 T, COM LÂMINA 2,19 M3 - GRP DIURNO, AF. 09/2014	CHOR - CUSTOS HORÁRIOS DE MÁQUINAS E	CHP	0,02	R\$ 62,23	R\$ 1,44
15.3.8	Código Banco	Descrição	Tipo	Und	Quant.	Valor Unit	Total

Stella Maria Metelo Ragazzi
 Crea: MT029617-D
 Reg. Nac. Prof.: 1212848977

Composição	93382 SINAPI	REATERRO MANUAL DE VALAS COM COMPACTAÇÃO MECANIZADA. AF_042018	MOV. - MOVIMENTO DE TERRA	m³	1,00	R\$ 17,62	R\$ 17,62
Composição Auxiliar	91533 SINAPI	COMPACTADOR DE SOLOS DE PERCUSSÃO (SOQUETE) COM MOTOR A GASOLINA 4 TEMPOS, POTÊNCIA 4 CV - CHP DIURNO. AF_082019	CHOR - CUSTOS HORÁRIOS DE MÁQUINAS F	CHP	0,27	R\$ 17,04	R\$ 4,68
Composição Auxiliar	91534 SINAPI	COMPACTADOR DE SOLOS DE PERCUSSÃO (SOQUETE) COM MOTOR A GASOLINA 4 TEMPOS, POTÊNCIA 4 CV - CHI DIURNO. AF_0922015	CHOR - CUSTOS HORÁRIOS DE MÁQUINAS F	CHI	0,25	R\$ 13,15	R\$ 3,34
Composição Auxiliar	95606 SINAPI	UMIDIFICAÇÃO DE MATERIAL PARA VALAS COM CAMINHÃO PIPA 10000L. AF_11/2018	MOVT - MOVIMENTO DE TERRA	m³	1,00	R\$ 0,97	R\$ 0,97
Composição Auxiliar	86318 SINAPI	SERVENTE COM ENCARGOS COMPLEMENTARES	SEDI - SERVIÇOS DIVERSOS	H	0,85	R\$ 13,31	R\$ 8,85
15.3.9	Código Banco	Descrição	Tipo	Und	Quant.	Valor Unit	Total
Composição	ABC 105 Próprio	AD. DA SINAPI (72271) - CONECTOR MEDIÇÃO CABOS COBRE 16 A 70MM - FORNECIMENTO E INSTALAÇÃO	SEDI - SERVIÇOS DIVERSOS	UN	1,00	R\$ 32,51	R\$ 32,51
Composição Auxiliar	88247 SINAPI	AUXILIAR DE ELETRICISTA COM ENCARGOS COMPLEMENTARES	SEDI - SERVIÇOS DIVERSOS	H	0,20	R\$ 13,25	R\$ 2,65
Composição Auxiliar	86764 SINAPI	ELETRICISTA COM ENCARGOS COMPLEMENTARES	SEDI - SERVIÇOS DIVERSOS	H	0,20	R\$ 17,30	R\$ 3,46
Insunio	ABI 37 Próprio	CONECTOR MEDIÇÃO CABOS COBRE 16 A 70MM	Material	PC	1,00	R\$ 26,40	R\$ 26,40
15.3.10	Código Banco	Descrição	Tipo	Und	Quant.	Valor Unit	Total
Composição	ABC 106 Próprio	AD. DA SINAPI (96985) - SOLDA EXOTERMICA Nº115 - FORNECIMENTO E INSTALAÇÃO	SEDI - SERVIÇOS DIVERSOS	UN	1,00	R\$ 14,45	R\$ 14,45
Composição Auxiliar	88247 SINAPI	AUXILIAR DE ELETRICISTA COM ENCARGOS COMPLEMENTARES	SEDI - SERVIÇOS DIVERSOS	H	0,25	R\$ 13,25	R\$ 3,35
Composição Auxiliar	88284 SINAPI	ELETRICISTA COM ENCARGOS COMPLEMENTARES	SEDI - SERVIÇOS DIVERSOS	H	0,25	R\$ 17,30	R\$ 4,37
Insunio	ABI 38 Próprio	SOLDA EXOTERMICA Nº115	Material	UN	1,00	R\$ 6,73	R\$ 6,73
15.3.11	Código Banco	Descrição	Tipo	Und	Quant.	Valor Unit	Total
Composição	ABC 107 Próprio	AD. DA SINAPI (96973) - BARRA CHATA DE ALUMINIO 7/8" x 1/8" - FORNECIMENTO E INSTALAÇÃO	SEDI - SERVIÇOS DIVERSOS	M	1,00	R\$ 25,61	R\$ 25,61
Composição Auxiliar	88247 SINAPI	AUXILIAR DE ELETRICISTA COM ENCARGOS COMPLEMENTARES	SEDI - SERVIÇOS DIVERSOS	H	0,25	R\$ 13,25	R\$ 3,35
Composição Auxiliar	88284 SINAPI	ELETRICISTA COM ENCARGOS COMPLEMENTARES	SEDI - SERVIÇOS DIVERSOS	H	0,25	R\$ 17,30	R\$ 4,38
Insunio	ABI 39 Próprio	BUCHA NYLON SA	Material	UN	1,00	R\$ 0,05	R\$ 0,05
Insunio	ABI 21 Próprio	PORCA GALVANIZADA 1/4	Material	UN	2,00	R\$ 0,09	R\$ 0,18
Insunio	ABI 40 Próprio	PARAFUSO INOX 4,2MM X 32MM	Material	UN	1,00	R\$ 0,12	R\$ 0,12
Insunio	ABI 41 Próprio	PARAFUSO 1/4" x 7/8"	Material	UN	2,00	R\$ 0,37	R\$ 0,74
Insunio	ABI 42 Próprio	BARRA CHATA DE ALUMINIO 7/8" x 1/8"	Material	M	1,00	R\$ 16,79	R\$ 16,79
15.3.12	Código Banco	Descrição	Tipo	Und	Quant.	Valor Unit	Total
Composição	ABC 108 Próprio	AD. DA SINAPI (95541) - PORCA E PARAFUSO INOX 5/16" x 1,14" - FORNECIMENTO E INSTALAÇÃO	SEDI - SERVIÇOS DIVERSOS	UN	1,00	R\$ 3,54	R\$ 3,54
Composição Auxiliar	88247 SINAPI	AUXILIAR DE ELETRICISTA COM ENCARGOS COMPLEMENTARES	SEDI - SERVIÇOS DIVERSOS	H	0,02	R\$ 13,25	R\$ 0,30
Composição Auxiliar	88284 SINAPI	ELETRICISTA COM ENCARGOS COMPLEMENTARES	SEDI - SERVIÇOS DIVERSOS	H	0,16	R\$ 17,30	R\$ 2,80
Insunio	00011946 SINAPI	PARAFUSO ZINCADO, SEXTAVADO, COM ROSCA SOBERBA, DIAMETRO 5/16" COMPRIMENTO 40 MM	Material	UN	1,00	R\$ 0,36	R\$ 0,36
Insunio	00004330 SINAPI	PORCA ZINCADA, SEXTAVADA, DIAMETRO 5/16"	Material	UN	1,00	R\$ 0,08	R\$ 0,08
16.1	Código Banco	Descrição	Tipo	Und	Quant.	Valor Unit	Total
Composição	ET059 Próprio	AD. DA SBC (056895) - VALVULA DE ESFERA BRUTA EM BRONZE, BITOLA 1/2" - FORNECIMENTO E INSTALAÇÃO	SEDI - SERVIÇOS DIVERSOS	UN	1,00	R\$ 99,29	R\$ 99,29
Composição Auxiliar	88248 SINAPI	AUXILIAR DE ENCANADOR OU BOMBEIRO HIDRÁULICO COM ENCARGOS COMPLEMENTARES	SEDI - SERVIÇOS DIVERSOS	H	2,55	R\$ 12,89	R\$ 32,88
Composição Auxiliar	86267 SINAPI	ENCANADOR OU BOMBEIRO HIDRÁULICO COM ENCARGOS COMPLEMENTARES	SEDI - SERVIÇOS DIVERSOS	H	2,55	R\$ 16,81	R\$ 42,88
Insunio	00011748 SINAPI	VALVULA DE ESFERA BRUTA EM BRONZE, BITOLA 1/2" (REF 1552-8)	Material	UN	1,00	R\$ 23,53	R\$ 23,53
16.2	Código Banco	Descrição	Tipo	Und	Quant.	Valor Unit	Total
Composição	ET060 Próprio	AD. DA SBC (056896) - REGISTRO OU REGULADOR DE GAS COZINHA, VAZAO DE 2 KG/H, 2,8 KPA - FORNECIMENTO E INSTALAÇÃO	SEDI - SERVIÇOS DIVERSOS	UN	1,01	R\$ 95,05	R\$ 95,05
Composição Auxiliar	88248 SINAPI	AUXILIAR DE ENCANADOR OU BOMBEIRO HIDRÁULICO COM ENCARGOS COMPLEMENTARES	SEDI - SERVIÇOS DIVERSOS	H	2,55	R\$ 12,89	R\$ 32,88
Composição Auxiliar	86267 SINAPI	ENCANADOR OU BOMBEIRO HIDRÁULICO COM ENCARGOS COMPLEMENTARES	SEDI - SERVIÇOS DIVERSOS	H	2,55	R\$ 16,81	R\$ 42,88
Insunio	00011756 SINAPI	REGISTRO OU REGULADOR DE GAS COZINHA, VAZAO DE 2 KG/H, 2,8 KPA	Material	UN	1,00	R\$ 19,29	R\$ 19,29
16.3	Código Banco	Descrição	Tipo	Und	Quant.	Valor Unit	Total
Composição	92887 SINAPI	TUBO DE AÇO GALVANIZADO COM COSTURA, CLASSE MÉDIA, CONEXÃO ROSQUEADA, DN 15 (1/2"), INSTALADO EM RAMAIS E SUB-RAMAIS DE GAS - FORNECIMENTO E INSTALAÇÃO. AF_12/2015	INH - INSTALAÇÕES HIDROS SANITARIAS	M	1,00	R\$ 14,02	R\$ 14,02
Composição Auxiliar	88267 SINAPI	ENCANADOR OU BOMBEIRO HIDRÁULICO COM ENCARGOS COMPLEMENTARES	SEDI - SERVIÇOS DIVERSOS	H	0,17	R\$ 16,81	R\$ 2,89
Composição Auxiliar	88248 SINAPI	AUXILIAR DE ENCANADOR OU BOMBEIRO HIDRÁULICO COM ENCARGOS COMPLEMENTARES	SEDI - SERVIÇOS DIVERSOS	H	0,17	R\$ 12,89	R\$ 2,22
Insunio	00007891 SINAPI	TUBO AÇO GALVANIZADO COM COSTURA, CLASSE MÉDIA, DN 1/2", E = 12,65, LARG. BORDO = 11,23, K0,34, NBR 5590	Material	M	1,04	R\$ 8,57	R\$ 8,90
16.4	Código Banco	Descrição	Tipo	Und	Quant.	Valor Unit	Total
Composição	92704 SINAPI	TÉ. EM FERRO GALVANIZADO, CONEXÃO ROSQUEADA, DN 15 (1/2"), INSTALADO EM RAMAIS E SUB-RAMAIS DE GAS - FORNECIMENTO E INSTALAÇÃO. AF_12/2015	INH - INSTALAÇÕES HIDROS SANITARIAS	UN	1,00	R\$ 14,15	R\$ 14,15
Composição Auxiliar	88267 SINAPI	ENCANADOR OU BOMBEIRO HIDRÁULICO COM ENCARGOS COMPLEMENTARES	SEDI - SERVIÇOS DIVERSOS	H	0,35	R\$ 16,81	R\$ 5,81
Composição Auxiliar	88248 SINAPI	AUXILIAR DE ENCANADOR OU BOMBEIRO HIDRÁULICO COM ENCARGOS COMPLEMENTARES	SEDI - SERVIÇOS DIVERSOS	H	0,35	R\$ 12,89	R\$ 4,45
Insunio	00003148 SINAPI	FITA VEDA ROSCA EM ROLOS DE 18 MM X 50 M (L X C)	Material	UN	0,01	R\$ 12,86	R\$ 0,16
Insunio	00007307 SINAPI	FLUNDO ANTICORROSIVO PARA METAIS FERROSOS (ZARCAO)	Material	L	0,00	R\$ 17,45	R\$ 0,05
Insunio	00009294 SINAPI	TE DE FERRO GALVANIZADO, DE 1/2"	Material	UN	1,00	R\$ 3,68	R\$ 3,68
16.5	Código Banco	Descrição	Tipo	Und	Quant.	Valor Unit	Total
Composição	ET061 Próprio	AD. DA SBC (056894) - VALVULA DE RETENCAO P-13 TUBULACAO DE GAS 5/8 UNC X 1/2 NPT - FORNECIMENTO E INSTALAÇÃO	SEDI - SERVIÇOS DIVERSOS	UN	1,00	R\$ 45,14	R\$ 45,14
Composição Auxiliar	88248 SINAPI	AUXILIAR DE ENCANADOR OU BOMBEIRO HIDRÁULICO COM ENCARGOS COMPLEMENTARES	SEDI - SERVIÇOS DIVERSOS	H	1,28	R\$ 12,89	R\$ 16,43
Composição Auxiliar	86267 SINAPI	ENCANADOR OU BOMBEIRO HIDRÁULICO COM ENCARGOS COMPLEMENTARES	SEDI - SERVIÇOS DIVERSOS	H	1,28	R\$ 16,81	R\$ 21,43
Insunio	036005 SBC	VALVULA DE RETENCAO 7/16"x1/2"	Material	UN	1,00	R\$ 7,28	R\$ 7,28
16.6	Código Banco	Descrição	Tipo	Und	Quant.	Valor Unit	Total

Stela Maria Metelo Ragazzi
 Crea: MT029617-D
 Reg. Nac. Prof.: 121284897

Composições Auxiliares							
	Código Banco	Descrição	Tipo	Und	Quant.	Valor Unit	Total
Composição	97983 SINAPI	ACRÉSCIMO PARA POÇO DE VISITA CIRCULAR PARA ESGOTO, EM CONCRETO PRÉ-MOLDADO, DIÂMETRO INTERNO = 1 M. AF_05/2018	DROP - DRENAGEM OBRAS DE CONTINÊNCIA / PÓSSO	M	1,00	R\$ 293,91	R\$ 293,91
Composição Auxiliar	5575 SINAPI	RETROESCAVADORA SOBRE RODAS COM CARREGADEIRA, TRACÇÃO 4X4, POTÊNCIA LÍQ. 88 HP, CAÇAMBA CARREG. CAP. MIN. 1 M3, CAÇAMBA RETRO CAP. 0,26 M3, PESO OPERACIONAL MIN. 6.674 KG, PROFUNDIDADE ESCAVAÇÃO MÁX. 4,37 M - CHI DIURNO. AF_06/2014	CHOR - CUSTOS HORÁRIOS DE MÁQUINAS E EQUIPAMENTOS	CHP	0,15	R\$ 85,23	R\$ 9,83
Composição Auxiliar	5679 SINAPI	RETROESCAVADORA SOBRE RODAS COM CARREGADEIRA, TRACÇÃO 4X4, POTÊNCIA LÍQ. 88 HP, CAÇAMBA CARREG. CAP. MIN. 1 M3, CAÇAMBA RETRO CAP. 0,26 M3, PESO OPERACIONAL MIN. 6.674 KG, PROFUNDIDADE ESCAVAÇÃO MÁX. 4,37 M - CHI DIURNO. AF_06/2014	CHOR - CUSTOS HORÁRIOS DE MÁQUINAS E EQUIPAMENTOS	CHI	0,51	R\$ 27,61	R\$ 14,14
Composição Auxiliar	100475 SINAPI	ARGAMASSA TRACÇO 1:3 (EM VOLUME DE CIMENTO E AREIA MÉDIA ÚMIDA) COM AÇÃO DE IMPERMEABILIZANTE, PREPARO MECÂNICO. CPM (CONCRETO PRÉ-MOLDADO) AF_05/2018	SEDI - SERVIÇOS DIVERSOS	m³	0,07	R\$ 359,97	R\$ 26,02
Composição Auxiliar	85316 SINAPI	SERVENTE COM ENCARGOS COMPLEMENTARES	SEDI - SERVIÇOS DIVERSOS	H	0,99	R\$ 13,31	R\$ 13,22
Composição Auxiliar	85309 SINAPI	FEDREIRO COM ENCARGOS COMPLEMENTARES	SEDI - SERVIÇOS DIVERSOS	H	0,99	R\$ 16,69	R\$ 16,58
Composição Auxiliar	00012547 SINAPI	ANEL DE CONCRETO ARMADO, D = 1,00 M, H = 0,50 M	SEDI - SERVIÇOS DIVERSOS	UN	2,00	R\$ 107,01	R\$ 214,02
Composição	Código Banco	Descrição	Tipo	Und	Quant.	Valor Unit	Total
Composição	ABC 346 Próprio	AD. DA ABPEV (41131) - TRANSPORTE DE MATERIAIS ACIMA DE 5KM	SEDI - SERVIÇOS DIVERSOS	T	1,00	R\$ 110,27	R\$ 110,27
Composição Auxiliar	5854 SINAPI	CAVINHÃO TOCO, PBT 16.000 KG, CARGA UTIL MÁX. 10.895 KG, DIST. ENTRE EIXOS 4,8 M, POTÊNCIA 180 CV, INC. USIVE CARROÇERIA FIXA ABERTA DE MADEIRA P/ TRANSPORTE GERAL DE CARGA SECA, DIMEN. APROX. 2,5 X 7,00 X 0,50 M - CHI DIURNO. AF_06/2014	CHOR - CUSTOS HORÁRIOS DE MÁQUINAS E EQUIPAMENTOS	CHP	0,70	R\$ 86,66	R\$ 60,25
Composição Auxiliar	5826 SINAPI	CAVINHÃO TOCO, PBT 16.000 KG, CARGA UTIL MÁX. 10.895 KG, DIST. ENTRE EIXOS 4,8 M, POTÊNCIA 180 CV, INC. USIVE CARROÇERIA FIXA ABERTA DE MADEIRA P/ TRANSPORTE GERAL DE CARGA SECA, DIMEN. APROX. 2,5 X 7,00 X 0,50 M - CHI DIURNO. AF_06/2014	CHOR - CUSTOS HORÁRIOS DE MÁQUINAS E EQUIPAMENTOS	CHI	0,30	R\$ 21,27	R\$ 6,38
Composição Auxiliar	95139 SINAPI	TALHA MANUAL DE CORRENTE, CAPACIDADE DE 2 TON, COM ELEVACÃO DE 3 M - CHI DIURNO. AF_07/2016	CHOR - CUSTOS HORÁRIOS DE MÁQUINAS E EQUIPAMENTOS	CHP	0,30	R\$ 1,05	R\$ 0,61
Composição Auxiliar	05140 SINAPI	TALHA MANUAL DE CORRENTE, CAPACIDADE DE 2 TON, COM ELEVACÃO DE 3 M - CHI DIURNO. AF_07/2016	CHOR - CUSTOS HORÁRIOS DE MÁQUINAS E EQUIPAMENTOS	CHI	0,70	R\$ 0,03	R\$ 0,02
Composição Auxiliar	90776 SINAPI	ENCARGADO GERAL COM ENCARGOS COMPLEMENTARES	SEDI - SERVIÇOS DIVERSOS	H	0,20	R\$ 16,50	R\$ 3,70
Composição Auxiliar	85316 SINAPI	SERVENTE COM ENCARGOS COMPLEMENTARES	SEDI - SERVIÇOS DIVERSOS	H	3,00	R\$ 13,31	R\$ 39,93
Composição	Código Banco	Descrição	Tipo	Und	Quant.	Valor Unit	Total
Composição	INC 41 Próprio	AD. DA SBC (030870) - CONCRETO ESTRUTURAL 25MPa COM BOMBAMENTO	SEDI - SERVIÇOS DIVERSOS	m³	1,00	R\$ 343,46	R\$ 343,46
Composição Auxiliar	88243 SINAPI	AJUDANTE ESPECIALIZADO COM ENCARGOS COMPLEMENTARES	SEDI - SERVIÇOS DIVERSOS	H	2,06	R\$ 16,00	R\$ 33,17
Composição Auxiliar	92874 SINAPI	LANÇAMENTO COM USO DE BOMBA, ADESIAMENTO E ACABAMENTO DE CONCRETO EM ESTRUTURAS. AF_12/2015	DIVERSOS FUES - FUNDACOES E ESTRUTURAS	m³	1,02	R\$ 22,58	R\$ 23,03
Composição Auxiliar	00034493 SINAPI	CONCRETO USINADO BOMBEAVEL, CLASSE DE RESISTENCIA C25, COM BRITA 0 E 1, SLUMP = 100 +/- 20 MM, EXCLUI SERVIÇO DE BOMBAMENTO UNID. (S/3)	Material	m³	1,02	R\$ 261,63	R\$ 267,26
Composição	Código Banco	Descrição	Tipo	Und	Quant.	Valor Unit	Total
Composição	ABC 123 Próprio	AD. DA SBC (180011) - PINTURA SILICONE HIDROFUGANTE PROTETOR PARA SUPERFÍCIES EXPOSTAS - FORNECIMENTO E INSTALAÇÃO	SEDI - SERVIÇOS DIVERSOS	m²	1,00	R\$ 12,79	R\$ 12,79
Composição Auxiliar	55310 SINAPI	PINTOR COM ENCARGOS COMPLEMENTARES	SEDI - SERVIÇOS DIVERSOS	H	0,31	R\$ 17,55	R\$ 5,42
Composição Auxiliar	85316 SINAPI	SERVENTE COM ENCARGOS COMPLEMENTARES	SEDI - SERVIÇOS DIVERSOS	H	0,31	R\$ 13,31	R\$ 4,11
Composição Auxiliar	00033363 SINAPI	LIXA D'ÁGUA EM FOLHA, GRAD 100	Material	UN	1,50	R\$ 1,45	R\$ 2,17
Composição Auxiliar	00000151 SINAPI	IMPERMEABILIZANTE INCOLOR PARA TRATAMENTO DE FACHADAS E TELHAS - BASE SILICONE	Material	L	0,07	R\$ 15,19	R\$ 1,09
Composição	Código Banco	Descrição	Tipo	Und	Quant.	Valor Unit	Total
Composição	INC 34 Próprio	AD. DE SINAPI (35412) - CURSO DE CAPACITAÇÃO PARA AUXILIAR DE DESENHISTA (ENCARGOS COMPLEMENTARES) - MENSALISTA	SEDI - SERVIÇOS DIVERSOS	VES	1,00	R\$ 5,11	R\$ 5,11
Composição	INC 7577 Próprio	VIGIA NOTURNO, HORA EFETIVAMENTE TRABALHADA DE 22H ÀS 5H (COM ADICIONAL NOTURNO)	Material	MÊS	0,00	R\$ 1.603,47	R\$ 5,11
Composição	Código Banco	Descrição	Tipo	Und	Quant.	Valor Unit	Total
Composição	94103 SINAPI	ADAPTADOR COM FLANGE E ANEL DE VEDAÇÃO, PVC, SOLDÁVEL, DN 25 MM X 3/4", INSTALADO EM RESERVAÇÃO DE ÁGUA DE EDIFICAÇÃO QUE POSSUA RESERVATÓRIO DE FIBRAFIBROCIMENTO FORNECIMENTO E INSTALAÇÃO. AF_09/2015	INHI - INSTALAÇÕES HIDROS SANITÁRIAS	UN	1,00	R\$ 11,92	R\$ 11,92
Composição Auxiliar	88267 SINAPI	ENCANADOR OU BOMBEIRO HIDRÁULICO COM ENCARGOS COMPLEMENTARES	SEDI - SERVIÇOS DIVERSOS	H	0,14	R\$ 16,81	R\$ 2,28
Composição Auxiliar	88248 SINAPI	AUXILIAR DE ENCANADOR OU BOMBEIRO HIDRÁULICO COM ENCARGOS COMPLEMENTARES	SEDI - SERVIÇOS DIVERSOS	H	0,14	R\$ 12,99	R\$ 1,75
Composição Auxiliar	00000096 SINAPI	ADAPTADOR PVC SOLDÁVEL, COM FLANGE E ANEL DE VEDAÇÃO, 25 MM X 3/4" PARA CAIXA D'ÁGUA	Material	UN	1,00	R\$ 6,30	R\$ 6,30
Composição Auxiliar	00020680 SINAPI	ADESIVO PLÁSTICO PARA PVC, FRASCO COM 175 GR	Material	UN	0,05	R\$ 19,76	R\$ 0,90
Composição Auxiliar	00038383 SINAPI	LIXA D'ÁGUA EM FOLHA, GRAD 100	Material	UN	0,01	R\$ 1,45	R\$ 0,02
Composição Auxiliar	00020683 SINAPI	SOLUÇÃO LIMPADORA PARA PVC, FRASCO COM 1000 CM3	Material	UN	0,01	R\$ 54,06	R\$ 0,59
Composição	Código Banco	Descrição	Tipo	Und	Quant.	Valor Unit	Total
Composição	89422 SINAPI	ADAPTADOR CURTO COM BOLSA E ROSCA PARA REGISTRO, PVC, SOLDÁVEL, DN 20MM X 1/2", INSTALADO EM RAMAL DE DISTRIBUIÇÃO DE ÁGUA - FORNECIMENTO E INSTALAÇÃO. AF_12/2014	INHI - INSTALAÇÕES HIDROS SANITÁRIAS	UN	1,00	R\$ 2,66	R\$ 2,66
Composição Auxiliar	88267 SINAPI	ENCANADOR OU BOMBEIRO HIDRÁULICO COM ENCARGOS COMPLEMENTARES	SEDI - SERVIÇOS DIVERSOS	H	0,05	R\$ 16,81	R\$ 0,87
Composição Auxiliar	88248 SINAPI	AUXILIAR DE ENCANADOR OU BOMBEIRO HIDRÁULICO COM ENCARGOS COMPLEMENTARES	SEDI - SERVIÇOS DIVERSOS	H	0,05	R\$ 12,99	R\$ 0,67
Composição Auxiliar	00000107 SINAPI	ADAPTADOR PVC SOLDÁVEL CURTO COM BOLSA E ROSCA, 20 MM X 1/2" PARA ÁGUA FRIA	Material	UN	1,00	R\$ 0,40	R\$ 0,40
Composição Auxiliar	00000122 SINAPI	ADESIVO PLÁSTICO PARA PVC, FRASCO COM 150 GR	Material	UN	0,01	R\$ 62,25	R\$ 0,37
Composição Auxiliar	00038383 SINAPI	LIXA D'ÁGUA EM FOLHA, GRAD 100	Material	UN	0,03	R\$ 1,45	R\$ 0,03
Composição Auxiliar	00020683 SINAPI	SOLUÇÃO LIMPADORA PARA PVC, FRASCO COM 1000 CM3	Material	UN	0,01	R\$ 54,06	R\$ 0,32
	Código Banco	Descrição	Tipo	Und	Quant.	Valor Unit	Total

Stela Maria Metelo Ragazzi
 Crea: MT029617-D
 Reg. Nac. Prof.: 1212848977

Composição	89376 SINAPI	ADAPTADOR CURTO COM BOLSA E ROSCA PARA REGISTRO, PVC, SOLDÁVEL, DN 20MM X 1/2, INSTALADO EM RAMAL OU SUB-RAMAL DE ÁGUA - FORNECIMENTO E INSTALAÇÃO, AF_12/2014	INHI - INSTALAÇÕES HIDROS SANITÁRIAS	UN	1,00	R\$ 3,69	R\$ 3,69
Composição Auxiliar	88267 SINAPI	ENCANADOR OU BOMBEIRO HIDRÁULICO COM ENCARGOS COMPLEMENTARES	SEDI - SERVIÇOS DIVERSOS	H	0,09	R\$ 16,81	R\$ 1,44
Composição Auxiliar	88246 SINAPI	AUXILIAR DE ENCANADOR OU BOMBEIRO HIDRÁULICO COM ENCARGOS COMPLEMENTARES	SEDI - SERVIÇOS DIVERSOS	H	0,09	R\$ 12,89	R\$ 1,10
Insumo	00000107 SINAPI	ADAPTADOR PVC SOLDÁVEL CURTO COM BOLSA E ROSCA, 20 MM X 1/2, PARA ÁGUA FRIA	Material	UN	1,00	R\$ 0,40	R\$ 0,40
Insumo	00000122 SINAPI	ADESIVO PLÁSTICO PARA PVC, FRASCO COM 850 GR	Material	UN	0,01	R\$ 82,25	R\$ 0,37
Insumo	00038383 SINAPI	LIXA D'ÁGUA EM FOLHA, GRAU 100	Material	UN	0,04	R\$ 1,45	R\$ 0,06
Insumo	00020083 SINAPI	SOLUÇÃO LIMPADORA PARA PVC, FRASCO COM 1000 CMS	Material	UN	0,01	R\$ 54,06	R\$ 0,32
Código Banco	Descrição	Tipo	Und	Quant.	Valor Unit	Total	
Composição	89383 SINAPI	ADAPTADOR CURTO COM BOLSA E ROSCA PARA REGISTRO, PVC, SOLDÁVEL, DN 25MM X 3/4, INSTALADO EM RAMAL OU SUB-RAMAL DE ÁGUA - FORNECIMENTO E INSTALAÇÃO, AF_12/2014	INHI - INSTALAÇÕES HIDROS SANITÁRIAS	UN	1,00	R\$ 4,39	R\$ 4,39
Composição Auxiliar	88267 SINAPI	ENCANADOR OU BOMBEIRO HIDRÁULICO COM ENCARGOS COMPLEMENTARES	SEDI - SERVIÇOS DIVERSOS	H	0,10	R\$ 16,81	R\$ 1,68
Composição Auxiliar	88246 SINAPI	AUXILIAR DE ENCANADOR OU BOMBEIRO HIDRÁULICO COM ENCARGOS COMPLEMENTARES	SEDI - SERVIÇOS DIVERSOS	H	0,10	R\$ 12,89	R\$ 1,28
Insumo	00000065 SINAPI	ADAPTADOR PVC SOLDÁVEL CURTO COM BOLSA E ROSCA, 25 MM X 3/4, PARA ÁGUA FRIA	Material	UN	1,00	R\$ 0,50	R\$ 0,50
Insumo	00000122 SINAPI	ADESIVO PLÁSTICO PARA PVC, FRASCO COM 850 GR	Material	UN	0,01	R\$ 82,25	R\$ 0,43
Insumo	00038383 SINAPI	LIXA D'ÁGUA EM FOLHA, GRAU 100	Material	UN	0,05	R\$ 1,45	R\$ 0,07
Insumo	00020083 SINAPI	SOLUÇÃO LIMPADORA PARA PVC, FRASCO COM 1000 CMS	Material	UN	0,01	R\$ 54,06	R\$ 0,43
Código Banco	Descrição	Tipo	Und	Quant.	Valor Unit	Total	
Composição	89553 SINAPI	ADAPTADOR CURTO COM BOLSA E ROSCA PARA REGISTRO, PVC, SOLDÁVEL, DN 32MM X 1, INSTALADO EM PRUMADA DE ÁGUA - FORNECIMENTO E INSTALAÇÃO, AF_12/2014	INHI - INSTALAÇÕES HIDROS SANITÁRIAS	UN	1,00	R\$ 3,66	R\$ 3,66
Composição Auxiliar	88267 SINAPI	ENCANADOR OU BOMBEIRO HIDRÁULICO COM ENCARGOS COMPLEMENTARES	SEDI - SERVIÇOS DIVERSOS	H	0,05	R\$ 16,81	R\$ 0,82
Composição Auxiliar	88246 SINAPI	AUXILIAR DE ENCANADOR OU BOMBEIRO HIDRÁULICO COM ENCARGOS COMPLEMENTARES	SEDI - SERVIÇOS DIVERSOS	H	0,05	R\$ 12,89	R\$ 0,63
Insumo	00000105 SINAPI	ADAPTADOR PVC SOLDÁVEL CURTO COM BOLSA E ROSCA, 32 MM X 1", PARA ÁGUA FRIA	Material	UN	1,00	R\$ 1,04	R\$ 1,04
Insumo	00000122 SINAPI	ADESIVO PLÁSTICO PARA PVC, FRASCO COM 850 GR	Material	UN	0,01	R\$ 82,25	R\$ 0,56
Insumo	00038383 SINAPI	LIXA D'ÁGUA EM FOLHA, GRAU 100	Material	UN	0,02	R\$ 1,45	R\$ 0,02
Insumo	00020083 SINAPI	SOLUÇÃO LIMPADORA PARA PVC, FRASCO COM 1000 CMS	Material	UN	0,01	R\$ 54,06	R\$ 0,59
Código Banco	Descrição	Tipo	Und	Quant.	Valor Unit	Total	
Composição	89436 SINAPI	ADAPTADOR CURTO COM BOLSA E ROSCA PARA REGISTRO, PVC, SOLDÁVEL, DN 32MM X 1, INSTALADO EM RAMAL DE DISTRIBUIÇÃO DE ÁGUA - FORNECIMENTO E INSTALAÇÃO, AF_12/2014	INHI - INSTALAÇÕES HIDROS SANITÁRIAS	UN	1,00	R\$ 4,34	R\$ 4,34
Composição Auxiliar	88267 SINAPI	ENCANADOR OU BOMBEIRO HIDRÁULICO COM ENCARGOS COMPLEMENTARES	SEDI - SERVIÇOS DIVERSOS	H	0,07	R\$ 16,81	R\$ 1,19
Composição Auxiliar	88246 SINAPI	AUXILIAR DE ENCANADOR OU BOMBEIRO HIDRÁULICO COM ENCARGOS COMPLEMENTARES	SEDI - SERVIÇOS DIVERSOS	H	0,07	R\$ 12,89	R\$ 0,91
Insumo	00000106 SINAPI	ADAPTADOR PVC SOLDÁVEL CURTO COM BOLSA E ROSCA, 32 MM X 1", PARA ÁGUA FRIA	Material	UN	1,00	R\$ 1,01	R\$ 1,04
Insumo	00000122 SINAPI	ADESIVO PLÁSTICO PARA PVC, FRASCO COM 850 GR	Material	UN	0,01	R\$ 82,25	R\$ 0,56
Insumo	00038383 SINAPI	LIXA D'ÁGUA EM FOLHA, GRAU 100	Material	UN	0,04	R\$ 1,45	R\$ 0,05
Insumo	00020083 SINAPI	SOLUÇÃO LIMPADORA PARA PVC, FRASCO COM 1000 CMS	Material	UN	0,01	R\$ 54,06	R\$ 0,59
Código Banco	Descrição	Tipo	Und	Quant.	Valor Unit	Total	
Composição	89570 SINAPI	ADAPTADOR CURTO COM BOLSA E ROSCA PARA REGISTRO, PVC, SOLDÁVEL, DN 40MM X 1 1/2, INSTALADO EM PRUMADA DE ÁGUA - FORNECIMENTO E INSTALAÇÃO, AF_12/2014	INHI - INSTALAÇÕES HIDROS SANITÁRIAS	UN	1,00	R\$ 7,29	R\$ 7,29
Composição Auxiliar	88267 SINAPI	ENCANADOR OU BOMBEIRO HIDRÁULICO COM ENCARGOS COMPLEMENTARES	SEDI - SERVIÇOS DIVERSOS	H	0,06	R\$ 16,81	R\$ 0,99
Composição Auxiliar	88246 SINAPI	AUXILIAR DE ENCANADOR OU BOMBEIRO HIDRÁULICO COM ENCARGOS COMPLEMENTARES	SEDI - SERVIÇOS DIVERSOS	H	0,06	R\$ 12,89	R\$ 0,76
Insumo	00000110 SINAPI	ADAPTADOR PVC SOLDÁVEL CURTO COM BOLSA E ROSCA, 40 MM X 1 1/2, PARA ÁGUA FRIA	Material	UN	1,00	R\$ 4,03	R\$ 4,03
Insumo	00000122 SINAPI	ADESIVO PLÁSTICO PARA PVC, FRASCO COM 850 GR	Material	UN	0,01	R\$ 82,25	R\$ 0,74
Insumo	00038383 SINAPI	LIXA D'ÁGUA EM FOLHA, GRAU 100	Material	UN	0,02	R\$ 1,45	R\$ 0,02
Insumo	00020083 SINAPI	SOLUÇÃO LIMPADORA PARA PVC, FRASCO COM 1000 CMS	Material	UN	0,01	R\$ 54,06	R\$ 0,75
Código Banco	Descrição	Tipo	Und	Quant.	Valor Unit	Total	
Composição	89572 SINAPI	ADAPTADOR CURTO COM BOLSA E ROSCA PARA REGISTRO, PVC, SOLDÁVEL, DN 40MM X 1 1/4, INSTALADO EM PRUMADA DE ÁGUA - FORNECIMENTO E INSTALAÇÃO, AF_12/2014	INHI - INSTALAÇÕES HIDROS SANITÁRIAS	UN	1,00	R\$ 5,25	R\$ 5,25
Composição Auxiliar	88267 SINAPI	ENCANADOR OU BOMBEIRO HIDRÁULICO COM ENCARGOS COMPLEMENTARES	SEDI - SERVIÇOS DIVERSOS	H	0,06	R\$ 16,81	R\$ 0,99
Composição Auxiliar	88246 SINAPI	AUXILIAR DE ENCANADOR OU BOMBEIRO HIDRÁULICO COM ENCARGOS COMPLEMENTARES	SEDI - SERVIÇOS DIVERSOS	H	0,06	R\$ 12,89	R\$ 0,76
Insumo	00000109 SINAPI	ADAPTADOR PVC SOLDÁVEL CURTO COM BOLSA E ROSCA, 40 MM X 1 1/4, PARA ÁGUA FRIA	Material	UN	1,00	R\$ 1,99	R\$ 1,99
Insumo	00000122 SINAPI	ADESIVO PLÁSTICO PARA PVC, FRASCO COM 850 GR	Material	UN	0,01	R\$ 82,25	R\$ 0,74
Insumo	00038383 SINAPI	LIXA D'ÁGUA EM FOLHA, GRAU 100	Material	UN	0,02	R\$ 1,45	R\$ 0,02
Insumo	00020083 SINAPI	SOLUÇÃO LIMPADORA PARA PVC, FRASCO COM 1000 CMS	Material	UN	0,01	R\$ 54,06	R\$ 0,75
Código Banco	Descrição	Tipo	Und	Quant.	Valor Unit	Total	
Composição	89596 SINAPI	ADAPTADOR CURTO COM BOLSA E ROSCA PARA REGISTRO, PVC, SOLDÁVEL, DN 50MM X 1 1/2, INSTALADO EM PRUMADA DE ÁGUA - FORNECIMENTO E INSTALAÇÃO, AF_12/2014	INHI - INSTALAÇÕES HIDROS SANITÁRIAS	UN	1,00	R\$ 6,98	R\$ 6,98
Composição Auxiliar	88267 SINAPI	ENCANADOR OU BOMBEIRO HIDRÁULICO COM ENCARGOS COMPLEMENTARES	SEDI - SERVIÇOS DIVERSOS	H	0,07	R\$ 16,81	R\$ 1,21
Composição Auxiliar	88246 SINAPI	AUXILIAR DE ENCANADOR OU BOMBEIRO HIDRÁULICO COM ENCARGOS COMPLEMENTARES	SEDI - SERVIÇOS DIVERSOS	H	0,07	R\$ 12,89	R\$ 0,92
Insumo	00000112 SINAPI	ADAPTADOR PVC SOLDÁVEL CURTO COM BOLSA E ROSCA, 50 MM X 1 1/2, PARA ÁGUA FRIA	Material	UN	1,00	R\$ 2,52	R\$ 2,52
Insumo	00000122 SINAPI	ADESIVO PLÁSTICO PARA PVC, FRASCO COM 850 GR	Material	UN	0,02	R\$ 82,25	R\$ 1,12
Insumo	00038383 SINAPI	LIXA D'ÁGUA EM FOLHA, GRAU 100	Material	UN	0,02	R\$ 1,45	R\$ 0,03

Stela Maria Metelo Ragazzi
 Crea: MT028617-D
 Reg. Mac. Prof.: 1212848977

6,

68

Ítem	Código Banco	Descrição	Tipo	Und	Quant.	Valor Unit	Total
Ítem	0002063 SINAPI	SOLUÇÃO LIMPADORA PARA PVC, FRASCO COM 1000 CM3	Material	UN	0,02	R\$ 54,06	R\$ 1,18
Composição	89613 SINAPI	ADAPTADOR CURTO COM BOLSA E ROSCA PARA REGISTRO, PVC, SOLDÁVEL, DN 75MM X 2 1/2, INSTALADO EM PRUMADA DE ÁGUA - FORNECIMENTO E INSTALAÇÃO, AF_12/2014	INH - INSTALAÇÕES HIDROS SANITÁRIAS	UN	1,00	R\$ 18,41	R\$ 18,41
Composição Auxiliar	88267 SINAPI	ENCANADOR OU BOMBEIRO HIDRÁULICO COM ENCARGOS COMPLEMENTARES	SEDI - SERVIÇOS DIVERSOS	H	0,10	R\$ 18,81	R\$ 1,74
Composição Auxiliar	88248 SINAPI	AUXILIAR DE ENCANADOR OU BOMBEIRO HIDRÁULICO COM ENCARGOS COMPLEMENTARES	SEDI - SERVIÇOS DIVERSOS	H	0,10	R\$ 12,89	R\$ 1,34
Ítem	0000104 SINAPI	ADAPTADOR PVC SOLDÁVEL CURTO COM BOLSA E ROSCA, 75 MM X 2 1/2", PARA ÁGUA FRIA	Material	UN	1,00	R\$ 9,98	R\$ 9,98
Ítem	0000122 SINAPI	ADESIVO PLÁSTICO PARA PVC, FRASCO COM 850 GR	Material	UN	0,04	R\$ 62,25	R\$ 2,49
Ítem	0003883 SINAPI	LIXA D'ÁGUA EM FOLHA, GRAO 100	Material	UN	0,04	R\$ 1,45	R\$ 0,05
Ítem	0002063 SINAPI	SOLUÇÃO LIMPADORA PARA PVC, FRASCO COM 1000 CM3	Material	UN	0,05	R\$ 54,06	R\$ 2,81
Composição	89616 SINAPI	ADAPTADOR CURTO COM BOLSA E ROSCA PARA REGISTRO, PVC, SOLDÁVEL, DN 85MM X 3, INSTALADO EM PRUMADA DE ÁGUA - FORNECIMENTO E INSTALAÇÃO, AF_12/2014	INH - INSTALAÇÕES HIDROS SANITÁRIAS	UN	1,00	R\$ 26,06	R\$ 26,06
Composição Auxiliar	88267 SINAPI	ENCANADOR OU BOMBEIRO HIDRÁULICO COM ENCARGOS COMPLEMENTARES	SEDI - SERVIÇOS DIVERSOS	H	0,12	R\$ 16,81	R\$ 1,98
Composição Auxiliar	88248 SINAPI	AUXILIAR DE ENCANADOR OU BOMBEIRO HIDRÁULICO COM ENCARGOS COMPLEMENTARES	SEDI - SERVIÇOS DIVERSOS	H	0,12	R\$ 12,89	R\$ 1,50
Ítem	0000102 SINAPI	ADAPTADOR PVC SOLDÁVEL, CURTO COM BOLSA E ROSCA, 85 MM X 3", PARA ÁGUA FRIA	Material	UN	1,00	R\$ 15,39	R\$ 15,39
Ítem	0000122 SINAPI	ADESIVO PLÁSTICO PARA PVC, FRASCO COM 850 GR	Material	UN	0,05	R\$ 62,25	R\$ 2,92
Ítem	0003883 SINAPI	LIXA D'ÁGUA EM FOLHA, GRAO 100	Material	UN	0,04	R\$ 1,45	R\$ 0,05
Ítem	0002063 SINAPI	SOLUÇÃO LIMPADORA PARA PVC, FRASCO COM 1000 CM3	Material	UN	0,06	R\$ 54,06	R\$ 3,24
Composição	88238 SINAPI	AJUDANTE DE ARVADOR COM ENCARGOS COMPLEMENTARES	SEDI - SERVIÇOS DIVERSOS	H	1,00	R\$ 12,69	R\$ 12,69
Composição Auxiliar	95305 SINAPI	CURSO DE CAPACITAÇÃO PARA AJUDANTE DE ARVADOR (ENCARGOS COMPLEMENTARES) - HORISTA	SEDI - SERVIÇOS DIVERSOS	H	1,00	R\$ 0,07	R\$ 0,07
Ítem	0006114 SINAPI	AJUDANTE DE ARVADOR	Mão de Obra	H	1,00	R\$ 8,90	R\$ 8,90
Ítem	0003737 SINAPI	ALIMENTAÇÃO - HORISTA (COLETADO CAIXA)	Outros	H	1,00	R\$ 1,71	R\$ 1,71
Ítem	0004348 SINAPI	EPI - FAMÍLIA PEDREIRO - HORISTA (ENCARGOS COMPLEMENTARES - COLETADO CAIXA)	Equipamento	H	1,00	R\$ 0,75	R\$ 0,75
Ítem	0004348 SINAPI	FERRAMENTAS - FAMÍLIA PEDREIRO - HORISTA (ENCARGOS COMPLEMENTARES - COLETADO CAIXA)	Equipamento	H	1,00	R\$ 0,39	R\$ 0,39
Ítem	0003737 SINAPI	EXAMES - HORISTA (COLETADO CAIXA)	Outros	H	1,00	R\$ 0,27	R\$ 0,27
Ítem	0003737 SINAPI	SEGURO - HORISTA (COLETADO CAIXA)	Taxas	H	1,00	R\$ 0,65	R\$ 0,65
Ítem	0003737 SINAPI	TRANSPORTE - HORISTA (COLETADO CAIXA)	Serviços	H	1,00	R\$ 0,55	R\$ 0,55
Composição	88239 SINAPI	AJUDANTE DE CARPINTEIRO COM ENCARGOS COMPLEMENTARES	SEDI - SERVIÇOS DIVERSOS	H	1,00	R\$ 13,84	R\$ 13,84
Composição Auxiliar	95305 SINAPI	CURSO DE CAPACITAÇÃO PARA AJUDANTE DE CARPINTEIRO (ENCARGOS COMPLEMENTARES) - HORISTA	SEDI - SERVIÇOS DIVERSOS	H	1,00	R\$ 0,10	R\$ 0,10
Ítem	0003737 SINAPI	ALIMENTAÇÃO - HORISTA (COLETADO CAIXA)	Outros	H	1,00	R\$ 1,71	R\$ 1,71
Ítem	0006117 SINAPI	CARPINTEIRO AUXILIAR	Mão de Obra	H	1,00	R\$ 10,06	R\$ 10,06
Ítem	0004348 SINAPI	EPI - FAMÍLIA CARPINTEIRO DE FORMAS - HORISTA (ENCARGOS COMPLEMENTARES - COLETADO CAIXA)	Equipamento	H	1,00	R\$ 0,84	R\$ 0,84
Ítem	0004348 SINAPI	FERRAMENTAS - FAMÍLIA CARPINTEIRO DE FORMAS - HORISTA (ENCARGOS COMPLEMENTARES - COLETADO CAIXA)	Equipamento	H	1,00	R\$ 0,26	R\$ 0,26
Ítem	0003737 SINAPI	EXAMES - HORISTA (COLETADO CAIXA)	Outros	H	1,00	R\$ 0,27	R\$ 0,27
Ítem	0003737 SINAPI	SEGURO - HORISTA (COLETADO CAIXA)	Taxas	H	1,00	R\$ 0,65	R\$ 0,65
Ítem	0003737 SINAPI	TRANSPORTE - HORISTA (COLETADO CAIXA)	Serviços	H	1,00	R\$ 0,55	R\$ 0,55
Composição	88243 SINAPI	AJUDANTE ESPECIALIZADO COM ENCARGOS COMPLEMENTARES	SEDI - SERVIÇOS DIVERSOS	H	1,00	R\$ 16,09	R\$ 16,09
Composição Auxiliar	95313 SINAPI	CURSO DE CAPACITAÇÃO PARA AJUDANTE ESPECIALIZADO (ENCARGOS COMPLEMENTARES) - HORISTA	SEDI - SERVIÇOS DIVERSOS	H	1,00	R\$ 0,09	R\$ 0,09
Ítem	0003737 SINAPI	ALIMENTAÇÃO - HORISTA (COLETADO CAIXA)	Outros	H	1,00	R\$ 1,71	R\$ 1,71
Ítem	0000042 SINAPI	AJUDANTE ESPECIALIZADO	Mão de Obra	H	1,00	R\$ 12,33	R\$ 12,33
Ítem	0004349 SINAPI	EPI - FAMÍLIA SERVENTE - HORISTA (ENCARGOS COMPLEMENTARES - COLETADO CAIXA)	Equipamento	H	1,00	R\$ 0,79	R\$ 0,79
Ítem	0004346 SINAPI	FERRAMENTAS - FAMÍLIA SERVENTE - HORISTA (ENCARGOS COMPLEMENTARES - COLETADO CAIXA)	Equipamento	H	1,00	R\$ 0,30	R\$ 0,30
Ítem	0003737 SINAPI	EXAMES - HORISTA (COLETADO CAIXA)	Outros	H	1,00	R\$ 0,27	R\$ 0,27
Ítem	0003737 SINAPI	SEGURO - HORISTA (COLETADO CAIXA)	Taxas	H	1,00	R\$ 0,65	R\$ 0,65
Ítem	0003737 SINAPI	TRANSPORTE - HORISTA (COLETADO CAIXA)	Serviços	H	1,00	R\$ 0,55	R\$ 0,55
Composição	87519 SINAPI	ALVENARIA DE VEDAÇÃO DE BLOCOS CERÂMICOS FURADOS NA HORIZONTAL DE 9X19X19CM (ESPESSURA 9CM) DE PAREDES COM ÁREA LÍQUIDA MAIOR OU IGUAL A 6M² COM VÃOS E ARGAMASSA DE ASSENTAMENTO COM PREPARO EM BETONEIRA, AF_06/2014	Tipo	Und	Quant.	Valor Unit	Total
			PARE - PAREDES/PAINÉIS	m²	1,00	R\$ 52,46	R\$ 52,46
Composição Auxiliar	87292 SINAPI	ARGAMASSA TRAÇO 1:2:8 (EM VOLUME DE CIMENTO, CAL E ÁREA MÉDIA (UMD)) PARA EMBOÇO/MASSA ÚNICA/ASSENTAMENTO DE ALVENARIA DE VEDAÇÃO, PREPARO MECÂNICO COM BETONEIRA 400 L.	SEDI - SERVIÇOS DIVERSOS	m³	0,01	R\$ 288,54	R\$ 2,83
Composição Auxiliar	88316 SINAPI	SERVENTE COM ENCARGOS COMPLEMENTARES	SEDI - SERVIÇOS DIVERSOS	H	0,78	R\$ 13,31	R\$ 10,31
Composição Auxiliar	88309 SINAPI	PEDREIRO COM ENCARGOS COMPLEMENTARES	SEDI - SERVIÇOS DIVERSOS	H	1,55	R\$ 18,89	R\$ 29,36
Ítem	0000766 SINAPI	BLOCO CERÂMICO (ALVENARIA DE VEDAÇÃO), DE 9 X 19 X 19 CM	Material	MIL	0,03	R\$ 457,11	R\$ 12,94
Ítem	0003735 SINAPI	PINO DE AÇO COM FURD, HASTE = 27 MM (AÇÃO DIRETA)	Material	CENTO	0,01	R\$ 24,32	R\$ 0,12
Ítem	0003455 SINAPI	TELA DE AÇO SOLDADA GALVANIZADA/ZINCADA PARA ALVENARIA, FIO D = 1,20 A 1,70 MM, MALHA 15 X 15 MM, (C X L) = 50 X 7,5 CM	Material	M	0,42	R\$ 1,43	R\$ 0,60
	Código Banco	Descrição	Tipo	Und	Quant.	Valor Unit	Total

Stela Maria Metelo Ragazzi
 Crg: MT029617-D
 Reg. Fac. Prof.: 121284897

9.

(Handwritten signature)

Composição	87503 SINAPI	ALVENARIA DE VEDAÇÃO DE BLOÇOS CERÂMICOS FURADOS NA HORIZONTAL DE 6X19X19CM (ESPESURA 9CM) DE PAREDES COM ÁREA LÍQUIDA MAIOR OU IGUAL A 6M² SEM VÃOS E ARGAMASSA DE ASSENTAMENTO COM PREPARO EM BETONEIRA. AF_06/2014	PARE - PAREDES/PAINÉIS	m²	1,00	R\$ 48,08	R\$ 48,08
Composição Auxiliar	87292 SINAPI	ARGAMASSA TRAÇO 1:2:8 (EM VOLUME DE CIMENTO, CAL E AREIA MÉDIA ÚMIDA) PARA EMBOÇO/MASSA ÚNICA/ASSENTAMENTO DE ALVENARIA DE VEDAÇÃO, PREPARO MECÂNICO COM BETONEIRA 400 L. AF_06/2014	SEDI - SERVIÇOS DIVERSOS	m³	0,01	R\$ 268,54	R\$ 2,63
Composição Auxiliar	88316 SINAPI	SERVELENTE COM ENCARGOS COMPLEMENTARES	SEDI - SERVIÇOS DIVERSOS	H	0,89	R\$ 13,31	R\$ 9,11
Composição Auxiliar	88309 SINAPI	PEDREIRO COM ENCARGOS COMPLEMENTARES	SEDI - SERVIÇOS DIVERSOS	H	1,37	R\$ 16,69	R\$ 22,80
Composição Auxiliar	00007266 SINAPI	BLOCO CERÂMICO (ALVENARIA DE VEDAÇÃO), DE 9 X 19 X 19 CM	DIVERSOS	MIL	0,03	R\$ 457,11	R\$ 12,76
Insumo	00037395 SINAPI	PINO DE AÇO COM FURO, HASTE = 27 MM (AÇO DIRETA)	Material	CENTO	0,01	R\$ 24,32	R\$ 0,12
Insumo	00034557 SINAPI	TELA DE AÇO SOLDADA GALVANIZADA/ZINCADA PARA ALVENARIA, FIO D = 1,20 A 1,70 MM, MALHA 15 X 15 MM, (C X L) 50 X 7,5 CM	Material	M	0,42	R\$ 1,43	R\$ 0,60
Composição	Código Banco	Descrição	Tipo	Und	Quant.	Valor Unit	Total
Composição	87511 SINAPI	ALVENARIA DE VEDAÇÃO DE BLOÇOS CERÂMICOS FURADOS NA HORIZONTAL DE 6X19X19CM (ESPESURA 9CM) DE PAREDES COM ÁREA LÍQUIDA MENOR QUE 6M² COM VÃOS E ARGAMASSA DE ASSENTAMENTO COM PREPARO EM BETONEIRA. AF_06/2014	PARE - PAREDES/PAINÉIS	m²	1,00	R\$ 63,12	R\$ 63,12
Composição Auxiliar	87292 SINAPI	ARGAMASSA TRAÇO 1:2:8 (EM VOLUME DE CIMENTO, CAL E AREIA MÉDIA ÚMIDA) PARA EMBOÇO/MASSA ÚNICA/ASSENTAMENTO DE ALVENARIA DE VEDAÇÃO, PREPARO MECÂNICO COM BETONEIRA 400 L. AF_06/2014	SEDI - SERVIÇOS DIVERSOS	m³	0,01	R\$ 268,54	R\$ 2,63
Composição Auxiliar	88316 SINAPI	SERVELENTE COM ENCARGOS COMPLEMENTARES	SEDI - SERVIÇOS DIVERSOS	H	0,90	R\$ 13,31	R\$ 13,17
Composição Auxiliar	88309 SINAPI	PEDREIRO COM ENCARGOS COMPLEMENTARES	SEDI - SERVIÇOS DIVERSOS	H	1,98	R\$ 16,69	R\$ 33,04
Composição Auxiliar	00007266 SINAPI	BLOCO CERÂMICO (ALVENARIA DE VEDAÇÃO), DE 9 X 19 X 19 CM	DIVERSOS	MIL	0,03	R\$ 457,11	R\$ 12,94
Insumo	00037395 SINAPI	PINO DE AÇO COM FURO, HASTE = 27 MM (AÇO DIRETA)	Material	CENTO	0,01	R\$ 24,32	R\$ 0,22
Insumo	00034557 SINAPI	TELA DE AÇO SOLDADA GALVANIZADA/ZINCADA PARA ALVENARIA, FIO D = 1,20 A 1,70 MM, MALHA 15 X 15 MM, (C X L) 50 X 7,5 CM	Material	M	0,79	R\$ 1,43	R\$ 1,12
Composição	Código Banco	Descrição	Tipo	Und	Quant.	Valor Unit	Total
Composição	87455 SINAPI	ALVENARIA DE VEDAÇÃO DE BLOÇOS CERÂMICOS FURADOS NA HORIZONTAL DE 6X19X19CM (ESPESURA 9CM) DE PAREDES COM ÁREA LÍQUIDA MENOR QUE 6M² SEM VÃOS E ARGAMASSA DE ASSENTAMENTO COM PREPARO EM BETONEIRA. AF_06/2014	PARE - PAREDES/PAINÉIS	m²	1,00	R\$ 56,17	R\$ 56,17
Composição Auxiliar	87292 SINAPI	ARGAMASSA TRAÇO 1:2:8 (EM VOLUME DE CIMENTO, CAL E AREIA MÉDIA ÚMIDA) PARA EMBOÇO/MASSA ÚNICA/ASSENTAMENTO DE ALVENARIA DE VEDAÇÃO, PREPARO MECÂNICO COM BETONEIRA 400 L. AF_06/2014	SEDI - SERVIÇOS DIVERSOS	m³	0,01	R\$ 268,54	R\$ 2,63
Composição Auxiliar	88316 SINAPI	SERVELENTE COM ENCARGOS COMPLEMENTARES	SEDI - SERVIÇOS DIVERSOS	H	0,85	R\$ 13,31	R\$ 11,24
Composição Auxiliar	88309 SINAPI	PEDREIRO COM ENCARGOS COMPLEMENTARES	SEDI - SERVIÇOS DIVERSOS	H	1,69	R\$ 16,69	R\$ 28,20
Composição Auxiliar	00007266 SINAPI	BLOCO CERÂMICO (ALVENARIA DE VEDAÇÃO), DE 9 X 19 X 19 CM	DIVERSOS	MIL	0,03	R\$ 457,11	R\$ 12,76
Insumo	00037395 SINAPI	PINO DE AÇO COM FURO, HASTE = 27 MM (AÇO DIRETA)	Material	CENTO	0,01	R\$ 24,32	R\$ 0,22
Insumo	00034557 SINAPI	TELA DE AÇO SOLDADA GALVANIZADA/ZINCADA PARA ALVENARIA, FIO D = 1,20 A 1,70 MM, MALHA 15 X 15 MM, (C X L) 50 X 7,5 CM	Material	M	0,79	R\$ 1,43	R\$ 1,12
Composição	Código Banco	Descrição	Tipo	Und	Quant.	Valor Unit	Total
Composição	87447 SINAPI	ALVENARIA DE VEDAÇÃO DE BLOÇOS VAZADOS DE CONCRETO DE 9X19X19CM (ESPESURA 9CM) DE PAREDES COM ÁREA LÍQUIDA MENOR QUE 6M² SEM VÃOS E ARGAMASSA DE ASSENTAMENTO COM PREPARO EM BETONEIRA. AF_06/2014	PARE - PAREDES/PAINÉIS	m²	1,00	R\$ 40,88	R\$ 40,88
Composição Auxiliar	87292 SINAPI	ARGAMASSA TRAÇO 1:2:8 (EM VOLUME DE CIMENTO, CAL E AREIA MÉDIA ÚMIDA) PARA EMBOÇO/MASSA ÚNICA/ASSENTAMENTO DE ALVENARIA DE VEDAÇÃO, PREPARO MECÂNICO COM BETONEIRA 400 L. AF_06/2014	SEDI - SERVIÇOS DIVERSOS	m³	0,01	R\$ 268,54	R\$ 2,36
Composição Auxiliar	88316 SINAPI	SERVELENTE COM ENCARGOS COMPLEMENTARES	SEDI - SERVIÇOS DIVERSOS	H	0,38	R\$ 13,31	R\$ 4,79
Composição Auxiliar	88309 SINAPI	PEDREIRO COM ENCARGOS COMPLEMENTARES	SEDI - SERVIÇOS DIVERSOS	H	0,72	R\$ 16,69	R\$ 12,01
Composição Auxiliar	00006650 SINAPI	BLOCO VEDAÇÃO CONCRETO 9 X 19 X 39 CM (CLASSE C - NBR 6138)	DIVERSOS	UN	13,50	R\$ 1,51	R\$ 20,38
Insumo	00037395 SINAPI	PINO DE AÇO COM FURO, HASTE = 27 MM (AÇO DIRETA)	Material	CENTO	0,01	R\$ 24,32	R\$ 0,22
Insumo	00034557 SINAPI	TELA DE AÇO SOLDADA GALVANIZADA/ZINCADA PARA ALVENARIA, FIO D = 1,20 A 1,70 MM, MALHA 15 X 15 MM, (C X L) 50 X 7,5 CM	Material	M	0,78	R\$ 1,43	R\$ 1,12
Composição	Código Banco	Descrição	Tipo	Und	Quant.	Valor Unit	Total
Composição	87367 SINAPI	ARGAMASSA TRAÇO 1:1:6 (EM VOLUME DE CIMENTO, CAL E AREIA MÉDIA ÚMIDA) PARA EMBOÇO/MASSA ÚNICA/ASSENTAMENTO DE ALVENARIA DE VEDAÇÃO, PREPARO MANUAL. AF_08/2019	SEDI - SERVIÇOS DIVERSOS	m³	1,00	R\$ 360,13	R\$ 360,13
Composição Auxiliar	88316 SINAPI	SERVELENTE COM ENCARGOS COMPLEMENTARES	SEDI - SERVIÇOS DIVERSOS	H	11,23	R\$ 13,31	R\$ 149,47
Composição Auxiliar	00000370 SINAPI	AREIA MÉDIA - POSTO JAZIDA/FORNECEDOR (RETIRADO NA JAZIDA, SEM TRANSPORTE)	Material	m³	1,15	R\$ 46,67	R\$ 56,45
Insumo	00001106 SINAPI	CAL HIDRATADA CH1 PARA ARGAMASSAS	Material	KG	116,40	R\$ 0,47	R\$ 54,70
Insumo	00001379 SINAPI	CIMENTO PORTLAND COMPOSTO CP II-32	Material	KG	261,89	R\$ 0,38	R\$ 99,51
Composição	Código Banco	Descrição	Tipo	Und	Quant.	Valor Unit	Total
Composição	87265 SINAPI	ARGAMASSA TRAÇO 1:1:6 (EM VOLUME DE CIMENTO, CAL E AREIA MÉDIA ÚMIDA) PARA EMBOÇO/MASSA ÚNICA/ASSENTAMENTO DE ALVENARIA DE VEDAÇÃO, PREPARO MECÂNICO COM BETONEIRA 400 L. AF_06/2014	SEDI - SERVIÇOS DIVERSOS	m³	1,00	R\$ 276,20	R\$ 276,20
Composição Auxiliar	88830 SINAPI	BETONEIRA CAPACIDADE NOMINAL DE 400 L, CAPACIDADE DE MISTURA 280 L, MOTOR ELÉTRICO TRIFÁSICO POTÊNCIA DE 2 CV, SEM CARREGADOR - CHP DIURNO. AF_10/2014	CHOR - CUSTOS HORÁRIOS DE MÁQUINAS E EQUIPAMENTOS	CHP	1,20	R\$ 1,17	R\$ 1,40
Composição Auxiliar	88831 SINAPI	BETONEIRA CAPACIDADE NOMINAL DE 400 L, CAPACIDADE DE MISTURA 280 L, MOTOR ELÉTRICO TRIFÁSICO POTÊNCIA DE 2 CV, SEM CARREGADOR - CH1 DIURNO. AF_10/2014	CHOR - CUSTOS HORÁRIOS DE MÁQUINAS E EQUIPAMENTOS	CH1	3,99	R\$ 0,21	R\$ 0,83
Composição Auxiliar	88377 SINAPI	OPERADOR DE BETONEIRA ESTACIONÁRIA/MISTURADOR COM ENCARGOS COMPLEMENTARES	SEDI - SERVIÇOS DIVERSOS	H	5,76	R\$ 11,98	R\$ 61,81
Composição Auxiliar	00000370 SINAPI	AREIA MÉDIA - POSTO JAZIDA/FORNECEDOR (RETIRADO NA JAZIDA, SEM TRANSPORTE)	Material	m³	1,17	R\$ 46,67	R\$ 56,94
Insumo	00001106 SINAPI	CAL HIDRATADA CH1 PARA ARGAMASSAS	Material	KG	117,22	R\$ 0,47	R\$ 55,09
Insumo	00001379 SINAPI	CIMENTO PORTLAND COMPOSTO CP II-32	Material	KG	263,74	R\$ 0,38	R\$ 100,22

Stela Maria Metelo Ragazzi
Crea: MT029017-D
Reg. Nac. Prof.: 212848977

G. 

	Código Banco	Descrição	Tipo	Und	Quant.	Valor Unit	Total
Composição	87369 SINAPI	ARGAMASSA TRAÇO 1:2:8 (EM VOLUME DE CIMENTO, CAL E AREIA MÉDIA ÚMIDA) PARA EMBOÇO/MASSA ÚNICA/ASSENTAMENTO DE ALVENARIA DE VEDAÇÃO, PREPARO MANUAL, AF_05/2019	SEDI - SERVIÇOS DIVERSOS	m³	1,00	R\$ 356,60	R\$ 356,60
Composição Auxiliar	88316 SINAPI	SERVENTE COM ENCARGOS COMPLEMENTARES	SEDI - SERVIÇOS DIVERSOS	H	11,10	R\$ 13,31	R\$ 147,74
Insumo	00000370 SINAPI	AREIA MÉDIA - POSTO JAZIDA/FORNECEDOR (RETRADO NA JAZIDA, SEM TRANSPORTE)	Material	m³	1,14	R\$ 48,67	R\$ 55,48
Insumo	00001109 SINAPI	CAL HIDRATADA CH1 PARA ARGAMASSAS	Material	KG	171,13	R\$ 0,47	R\$ 80,43
Insumo	00001379 SINAPI	CIMENTO PORTLAND COMPOSTO CP II-32	Material	KG	192,52	R\$ 0,38	R\$ 73,15
Composição	87292 SINAPI	ARGAMASSA TRAÇO 1:2:8 (EM VOLUME DE CIMENTO, CAL E AREIA MÉDIA ÚMIDA) PARA EMBOÇO/MASSA ÚNICA/ASSENTAMENTO DE ALVENARIA DE VEDAÇÃO, PREPARO MECÂNICO COM BETONEIRA 400 L, AF_05/2019	SEDI - SERVIÇOS DIVERSOS	m³	1,00	R\$ 268,54	R\$ 268,54
Composição Auxiliar	88830 SINAPI	BETONEIRA CAPACIDADE NOMINAL DE 400 L, CAPACIDADE DE MISTURA 280 L, MOTOR ELÉTRICO TRIFÁSICO POTÊNCIA DE 2 CV, SEM CARREGADOR - CHP DIURNO, AF_10/2014	CHOR - CUSTOS HORÁRIOS DE MÁQUINAS E EQUIPAMENTOS	CHP	1,05	R\$ 1,17	R\$ 1,22
Composição Auxiliar	88831 SINAPI	BETONEIRA CAPACIDADE NOMINAL DE 400 L, CAPACIDADE DE MISTURA 280 L, MOTOR ELÉTRICO TRIFÁSICO POTÊNCIA DE 2 CV, SEM CARREGADOR - CHI DIURNO, AF_10/2014	CHOR - CUSTOS HORÁRIOS DE MÁQUINAS E EQUIPAMENTOS	CHI	3,45	R\$ 0,21	R\$ 0,72
Composição Auxiliar	88377 SINAPI	OPERADOR DE BETONEIRA ESTACIONÁRIA/MISTURADOR COM ENCARGOS COMPLEMENTARES	SEDI - SERVIÇOS DIVERSOS	H	4,50	R\$ 11,98	R\$ 53,91
Insumo	00000370 SINAPI	AREIA MÉDIA - POSTO JAZIDA/FORNECEDOR (RETRADO NA JAZIDA, SEM TRANSPORTE)	Material	m³	1,18	R\$ 48,67	R\$ 58,45
Insumo	00001109 SINAPI	CAL HIDRATADA CH1 PARA ARGAMASSAS	Material	KG	174,10	R\$ 0,47	R\$ 81,82
Insumo	00001379 SINAPI	CIMENTO PORTLAND COMPOSTO CP II-32	Material	KG	195,88	R\$ 0,38	R\$ 74,42
Composição	87294 SINAPI	ARGAMASSA TRAÇO 1:2:9 (EM VOLUME DE CIMENTO, CAL E AREIA MÉDIA ÚMIDA) PARA EMBOÇO/MASSA ÚNICA/ASSENTAMENTO DE ALVENARIA DE VEDAÇÃO, PREPARO MECÂNICO COM BETONEIRA 600 L, AF_05/2019	SEDI - SERVIÇOS DIVERSOS	m³	1,00	R\$ 258,07	R\$ 258,07
Composição Auxiliar	89228 SINAPI	BETONEIRA CAPACIDADE NOMINAL DE 600 L, CAPACIDADE DE MISTURA 350 L, MOTOR ELÉTRICO TRIFÁSICO POTÊNCIA DE 4 CV, SEM CARREGADOR - CHI DIURNO, AF_11/2014	CHOR - CUSTOS HORÁRIOS DE MÁQUINAS E EQUIPAMENTOS	CHI	2,69	R\$ 0,87	R\$ 2,43
Composição Auxiliar	89225 SINAPI	BETONEIRA CAPACIDADE NOMINAL DE 600 L, CAPACIDADE DE MISTURA 350 L, MOTOR ELÉTRICO TRIFÁSICO POTÊNCIA DE 4 CV, SEM CARREGADOR - CHP DIURNO, AF_11/2014	CHOR - CUSTOS HORÁRIOS DE MÁQUINAS E EQUIPAMENTOS	CHP	0,85	R\$ 3,17	R\$ 2,69
Composição Auxiliar	88316 SINAPI	SERVENTE COM ENCARGOS COMPLEMENTARES	SEDI - SERVIÇOS DIVERSOS	H	0,79	R\$ 13,31	R\$ 10,51
Composição Auxiliar	88377 SINAPI	OPERADOR DE BETONEIRA ESTACIONÁRIA/MISTURADOR COM ENCARGOS COMPLEMENTARES	SEDI - SERVIÇOS DIVERSOS	H	3,55	R\$ 11,98	R\$ 43,72
Insumo	00000370 SINAPI	AREIA MÉDIA - POSTO JAZIDA/FORNECEDOR (RETRADO NA JAZIDA, SEM TRANSPORTE)	Material	m³	1,18	R\$ 48,67	R\$ 57,43
Insumo	00001109 SINAPI	CAL HIDRATADA CH1 PARA ARGAMASSAS	Material	KG	157,44	R\$ 0,47	R\$ 73,96
Insumo	00001379 SINAPI	CIMENTO PORTLAND COMPOSTO CP II-32	Material	KG	177,12	R\$ 0,38	R\$ 67,30
Composição	87313 SINAPI	ARGAMASSA TRAÇO 1:3 (EM VOLUME DE CIMENTO E AREIA GROSSA ÚMIDA) PARA CHAPISCO CONVENCIONAL, PREPARO MECÂNICO COM BETONEIRA 400 L, AF_05/2019	SEDI - SERVIÇOS DIVERSOS	m³	1,00	R\$ 261,17	R\$ 261,17
Composição Auxiliar	88830 SINAPI	BETONEIRA CAPACIDADE NOMINAL DE 400 L, CAPACIDADE DE MISTURA 280 L, MOTOR ELÉTRICO TRIFÁSICO POTÊNCIA DE 2 CV, SEM CARREGADOR - CHP DIURNO, AF_10/2014	CHOR - CUSTOS HORÁRIOS DE MÁQUINAS E EQUIPAMENTOS	CHP	1,01	R\$ 1,17	R\$ 1,18
Composição Auxiliar	88831 SINAPI	BETONEIRA CAPACIDADE NOMINAL DE 400 L, CAPACIDADE DE MISTURA 280 L, MOTOR ELÉTRICO TRIFÁSICO POTÊNCIA DE 2 CV, SEM CARREGADOR - CHI DIURNO, AF_10/2014	CHOR - CUSTOS HORÁRIOS DE MÁQUINAS E EQUIPAMENTOS	CHI	3,31	R\$ 0,21	R\$ 0,69
Composição Auxiliar	88377 SINAPI	OPERADOR DE BETONEIRA ESTACIONÁRIA/MISTURADOR COM ENCARGOS COMPLEMENTARES	SEDI - SERVIÇOS DIVERSOS	H	4,32	R\$ 11,98	R\$ 51,75
Insumo	00000370 SINAPI	AREIA GROSSA - POSTO JAZIDA/FORNECEDOR (RETRADO NA JAZIDA, SEM TRANSPORTE)	Material	m³	0,95	R\$ 47,89	R\$ 45,40
Insumo	00001379 SINAPI	CIMENTO PORTLAND COMPOSTO CP II-32	Material	KG	429,49	R\$ 0,38	R\$ 162,05
Composição	100475 SINAPI	ARGAMASSA TRAÇO 1:3 (EM VOLUME DE CIMENTO E AREIA MÉDIA ÚMIDA) COM ADIÇÃO DE IMPERMEABILIZANTE, PREPARO MECÂNICO COM BETONEIRA 400 L, AF_05/2019	SEDI - SERVIÇOS DIVERSOS	m³	1,00	R\$ 359,97	R\$ 359,97
Composição Auxiliar	88830 SINAPI	BETONEIRA CAPACIDADE NOMINAL DE 400 L, CAPACIDADE DE MISTURA 280 L, MOTOR ELÉTRICO TRIFÁSICO POTÊNCIA DE 2 CV, SEM CARREGADOR - CHP DIURNO, AF_10/2014	CHOR - CUSTOS HORÁRIOS DE MÁQUINAS E EQUIPAMENTOS	CHP	0,87	R\$ 1,17	R\$ 1,01
Composição Auxiliar	88831 SINAPI	BETONEIRA CAPACIDADE NOMINAL DE 400 L, CAPACIDADE DE MISTURA 280 L, MOTOR ELÉTRICO TRIFÁSICO POTÊNCIA DE 2 CV, SEM CARREGADOR - CHI DIURNO, AF_10/2014	CHOR - CUSTOS HORÁRIOS DE MÁQUINAS E EQUIPAMENTOS	CHI	2,88	R\$ 0,21	R\$ 0,60
Composição Auxiliar	88377 SINAPI	OPERADOR DE BETONEIRA ESTACIONÁRIA/MISTURADOR COM ENCARGOS COMPLEMENTARES	SEDI - SERVIÇOS DIVERSOS	H	3,75	R\$ 11,98	R\$ 44,92
Insumo	00000123 SINAPI	ADITIVO IMPERMEABILIZANTE DE PEGA NORMAL PARA ARGAMASSAS E CONCRETOS SEM ARMADAÇÃO, LÍQUIDO E ISENTO DE CLORETOS	Material	L	19,44	R\$ 3,52	R\$ 76,20
Insumo	00000370 SINAPI	AREIA MÉDIA - POSTO JAZIDA/FORNECEDOR (RETRADO NA JAZIDA, SEM TRANSPORTE)	Material	m³	1,08	R\$ 48,67	R\$ 52,50
Insumo	00001379 SINAPI	CIMENTO PORTLAND COMPOSTO CP II-32	Material	KG	486,00	R\$ 0,38	R\$ 184,68
Composição	88829 SINAPI	ARGAMASSA TRAÇO 1:3 (EM VOLUME DE CIMENTO E AREIA MÉDIA ÚMIDA) PREPARO MANUAL, AF_05/2019	SEDI - SERVIÇOS DIVERSOS	m³	1,00	R\$ 349,65	R\$ 349,65
Composição Auxiliar	88316 SINAPI	SERVENTE COM ENCARGOS COMPLEMENTARES	SEDI - SERVIÇOS DIVERSOS	H	8,57	R\$ 13,31	R\$ 114,06
Insumo	00000370 SINAPI	AREIA MÉDIA - POSTO JAZIDA/FORNECEDOR (RETRADO NA JAZIDA, SEM TRANSPORTE)	Material	m³	1,07	R\$ 48,67	R\$ 52,07
Insumo	00001379 SINAPI	CIMENTO PORTLAND COMPOSTO CP II-32	Material	KG	482,98	R\$ 0,38	R\$ 183,52
Composição	88828 SINAPI	ARGAMASSA TRAÇO 1:3 (EM VOLUME DE CIMENTO E AREIA MÉDIA ÚMIDA), PREPARO MECÂNICO COM BETONEIRA 400 L, AF_08/2019	SEDI - SERVIÇOS DIVERSOS	m³	1,00	R\$ 278,32	R\$ 278,32
Composição Auxiliar	88830 SINAPI	BETONEIRA CAPACIDADE NOMINAL DE 400 L, CAPACIDADE DE MISTURA 280 L, MOTOR ELÉTRICO TRIFÁSICO POTÊNCIA DE 2 CV, SEM CARREGADOR - CHP DIURNO, AF_10/2014	CHOR - CUSTOS HORÁRIOS DE MÁQUINAS E EQUIPAMENTOS	CHP	0,60	R\$ 1,17	R\$ 0,93

Stela Maria Metelo Ragazzi
 Crea: MT029617-D
 Reg. Fac. Prof.: 1212848977

(Handwritten signatures and initials)

Composição Auxiliar	88831 SINAPI	BETONEIRA CAPACIDADE NOMINAL DE 400 L, CAPACIDADE DE MISTURA 280 L, MOTOR ELÉTRICO TRIFÁSICO POTÊNCIA DE 2 CV, SEM CARRREGADOR - CHI DIURNO, AF_10/2014	CHOR - CUSTOS HORÁRIOS DE MÁQUINAS E EQUIPAMENTOS	CHI	2,82	R\$	0,21	R\$	0,55
Composição Auxiliar	88377 SINAPI	OPERADOR DE BETONEIRA ESTACIONÁRIA/MISTURADOR COM ENCARGOS COMPLEMENTARES	SEDI - SERVIÇOS DIVERSOS	H	3,42	R\$	11,96	R\$	40,97
Insumo	00000370 SINAPI	AREIA MÉDIA - POSTO JAZIDA/FORNECEDOR (RETRADO NA JAZIDA, SEM TRANSPORTE)	Material	m³	1,07	R\$	45,67	R\$	52,07
Insumo	00001379 SINAPI	CIMENTO PORTLAND COMPOSTO CP II-32	Material	KG	483,70	R\$	0,38	R\$	163,80
Composição	Código Banco	Descrição	Tipo	Und	Quant.	Valor Unit	Total		
Composição	87381 SINAPI	ARGAMASSA TRAÇO 1:4 (EM VOLUME DE CIMENTO E AREIA GROSSA ÚMIDA) COM ADIÇÃO DE EMULSÃO POLIMÉRICA PARA CHAPISCO ROLADO, PREPARO MANUAL, AF_08/2019	SEDI - SERVIÇOS DIVERSOS	m²	1,00	R\$	1.419,51	R\$	1.419,51
Composição Auxiliar	88316 SINAPI	SERVENTE COM ENCARGOS COMPLEMENTARES	SEDI - SERVIÇOS DIVERSOS	H	10,51	R\$	13,31	R\$	139,88
Insumo	00007334 SINAPI	ADITIVO ADESIVO LÍQUIDO PARA ARGAMASSAS DE REVESTIMENTOS CONVENCIONAIS	Material	L	189,07	R\$	6,04	R\$	1.141,98
Insumo	00000367 SINAPI	AREIA GROSSA - POSTO JAZIDA/FORNECEDOR (RETRADO NA JAZIDA, SEM TRANSPORTE)	Material	m³	0,78	R\$	47,89	R\$	37,35
Insumo	00001379 SINAPI	CIMENTO PORTLAND COMPOSTO CP II-32	Material	KG	263,97	R\$	0,38	R\$	100,30
Composição	Código Banco	Descrição	Tipo	Und	Quant.	Valor Unit	Total		
Composição	87325 SINAPI	ARGAMASSA TRAÇO 1:4 (EM VOLUME DE CIMENTO E AREIA GROSSA ÚMIDA) COM ADIÇÃO DE EMULSÃO POLIMÉRICA PARA CHAPISCO ROLADO, PREPARO MECÂNICO COM BETONEIRA 400 L, AF_08/2019	SEDI - SERVIÇOS DIVERSOS	m²	1,00	R\$	1.339,99	R\$	1.339,99
Composição Auxiliar	88830 SINAPI	BETONEIRA CAPACIDADE NOMINAL DE 400 L, CAPACIDADE DE MISTURA 280 L, MOTOR ELÉTRICO TRIFÁSICO POTÊNCIA DE 2 CV, SEM CARRREGADOR - CHP DIURNO, AF_10/2014	CHOR - CUSTOS HORÁRIOS DE MÁQUINAS E EQUIPAMENTOS	CHP	1,03	R\$	1,17	R\$	1,27
Composição Auxiliar	88831 SINAPI	BETONEIRA CAPACIDADE NOMINAL DE 400 L, CAPACIDADE DE MISTURA 280 L, MOTOR ELÉTRICO TRIFÁSICO POTÊNCIA DE 2 CV, SEM CARRREGADOR - CHI DIURNO, AF_10/2014	CHOR - CUSTOS HORÁRIOS DE MÁQUINAS E EQUIPAMENTOS	CHI	3,80	R\$	0,21	R\$	0,75
Composição Auxiliar	88377 SINAPI	OPERADOR DE BETONEIRA ESTACIONÁRIA/MISTURADOR COM ENCARGOS COMPLEMENTARES	SEDI - SERVIÇOS DIVERSOS	H	4,89	R\$	11,96	R\$	58,18
Insumo	00007334 SINAPI	ADITIVO ADESIVO LÍQUIDO PARA ARGAMASSAS DE REVESTIMENTOS CONVENCIONAIS	Material	L	189,40	R\$	6,04	R\$	1.143,97
Insumo	00000367 SINAPI	AREIA GROSSA - POSTO JAZIDA/FORNECEDOR (RETRADO NA JAZIDA, SEM TRANSPORTE)	Material	m³	0,78	R\$	47,89	R\$	37,35
Insumo	00001379 SINAPI	CIMENTO PORTLAND COMPOSTO CP II-32	Material	KG	264,42	R\$	0,38	R\$	100,47
Composição	Código Banco	Descrição	Tipo	Und	Quant.	Valor Unit	Total		
Composição	87315 SINAPI	ARGAMASSA TRAÇO 1:4 (EM VOLUME DE CIMENTO E AREIA GROSSA ÚMIDA) PARA CHAPISCO CONVENCIONAL, PREPARO MECÂNICO COM BETONEIRA 400 L, AF_08/2019	SEDI - SERVIÇOS DIVERSOS	m²	1,00	R\$	236,85	R\$	236,85
Composição Auxiliar	88830 SINAPI	BETONEIRA CAPACIDADE NOMINAL DE 400 L, CAPACIDADE DE MISTURA 280 L, MOTOR ELÉTRICO TRIFÁSICO POTÊNCIA DE 2 CV, SEM CARRREGADOR - CHP DIURNO, AF_10/2014	CHOR - CUSTOS HORÁRIOS DE MÁQUINAS E EQUIPAMENTOS	CHP	1,04	R\$	1,17	R\$	1,26
Composição Auxiliar	88831 SINAPI	BETONEIRA CAPACIDADE NOMINAL DE 400 L, CAPACIDADE DE MISTURA 280 L, MOTOR ELÉTRICO TRIFÁSICO POTÊNCIA DE 2 CV, SEM CARRREGADOR - CHI DIURNO, AF_10/2014	CHOR - CUSTOS HORÁRIOS DE MÁQUINAS E EQUIPAMENTOS	CHI	3,58	R\$	0,21	R\$	0,74
Composição Auxiliar	88377 SINAPI	OPERADOR DE BETONEIRA ESTACIONÁRIA/MISTURADOR COM ENCARGOS COMPLEMENTARES	SEDI - SERVIÇOS DIVERSOS	H	4,84	R\$	11,96	R\$	55,58
Insumo	00000367 SINAPI	AREIA GROSSA - POSTO JAZIDA/FORNECEDOR (RETRADO NA JAZIDA, SEM TRANSPORTE)	Material	m³	1,02	R\$	47,89	R\$	49,84
Insumo	00001379 SINAPI	CIMENTO PORTLAND COMPOSTO CP II-32	Material	KG	343,52	R\$	0,38	R\$	130,53
Composição	Código Banco	Descrição	Tipo	Und	Quant.	Valor Unit	Total		
Composição	87373 SINAPI	ARGAMASSA TRAÇO 1:4 (EM VOLUME DE CIMENTO E AREIA MÉDIA ÚMIDA) PARA CONTRAPISO, PREPARO MANUAL, AF_08/2019	SEDI - SERVIÇOS DIVERSOS	m²	1,00	R\$	385,11	R\$	385,11
Composição Auxiliar	88316 SINAPI	SERVENTE COM ENCARGOS COMPLEMENTARES	SEDI - SERVIÇOS DIVERSOS	H	11,02	R\$	13,31	R\$	146,87
Insumo	00000370 SINAPI	AREIA MÉDIA - POSTO JAZIDA/FORNECEDOR (RETRADO NA JAZIDA, SEM TRANSPORTE)	Material	m³	1,35	R\$	48,67	R\$	65,70
Insumo	00001379 SINAPI	CIMENTO PORTLAND COMPOSTO CP II-32	Material	KG	454,58	R\$	0,38	R\$	172,74
Composição	Código Banco	Descrição	Tipo	Und	Quant.	Valor Unit	Total		
Composição	88631 SINAPI	ARGAMASSA TRAÇO 1:4 (EM VOLUME DE CIMENTO E AREIA MÉDIA ÚMIDA) PREPARO MANUAL, AF_08/2019	SEDI - SERVIÇOS DIVERSOS	m²	1,00	R\$	314,32	R\$	314,32
Composição Auxiliar	88316 SINAPI	SERVENTE COM ENCARGOS COMPLEMENTARES	SEDI - SERVIÇOS DIVERSOS	H	8,29	R\$	13,31	R\$	110,53
Insumo	00000370 SINAPI	AREIA MÉDIA - POSTO JAZIDA/FORNECEDOR (RETRADO NA JAZIDA, SEM TRANSPORTE)	Material	m³	1,15	R\$	48,67	R\$	59,97
Insumo	00001379 SINAPI	CIMENTO PORTLAND COMPOSTO CP II-32	Material	KG	389,54	R\$	0,38	R\$	148,02
Composição	Código Banco	Descrição	Tipo	Und	Quant.	Valor Unit	Total		
Composição	88245 SINAPI	ARMADOR COM ENCARGOS COMPLEMENTARES	SEDI - SERVIÇOS DIVERSOS	H	1,00	R\$	16,61	R\$	16,61
Composição Auxiliar	86314 SINAPI	CURSO DE CAPACITAÇÃO PARA ARMADOR (ENCARGOS COMPLEMENTARES - HORISTA ALIMENTAÇÃO - HORISTA COLETADO CAIXA)	Diversos	H	1,00	R\$	0,10	R\$	0,10
Insumo	00037370 SINAPI	ALIMENTAÇÃO - HORISTA (COLETADO CAIXA)	Outros	H	1,00	R\$	1,71	R\$	1,71
Insumo	00000378 SINAPI	ARMADOR	Mão de Obra	H	1,00	R\$	12,79	R\$	12,79
Insumo	00043489 SINAPI	EPI - FAMÍLIA PEDREIRO - HORISTA (ENCARGOS COMPLEMENTARES - COLETADO CAIXA)	Equipamento	H	1,00	R\$	0,75	R\$	0,75
Insumo	00043465 SINAPI	FERRAMENTAS - FAMÍLIA PEDREIRO - HORISTA (ENCARGOS COMPLEMENTARES - COLETADO CAIXA)	Equipamento	H	1,00	R\$	0,39	R\$	0,39
Insumo	00037372 SINAPI	EXAMES - HORISTA (COLETADO CAIXA)	Outros	H	1,00	R\$	0,27	R\$	0,27
Insumo	00037373 SINAPI	SEGURD - HORISTA (COLETADO CAIXA)	Taxas	H	1,00	R\$	0,05	R\$	0,05
Insumo	00037371 SINAPI	TRANSPORTE - HORISTA (COLETADO CAIXA)	Serviços	H	1,00	R\$	0,55	R\$	0,55
Composição	Código Banco	Descrição	Tipo	Und	Quant.	Valor Unit	Total		
Composição	92783 SINAPI	ARMAÇÃO DE LAJE DE UMA ESTRUTURA CONVENCIONAL DE CONCRETO ARMADO EM UMA EDIFICAÇÃO TERRECA OU SOBRADO UTILIZANDO AÇO CA-60 DE 4,2 MM - MONTAGEM, AF_12/2015	FUES - FUNDAÇÕES E ESTRUTURAS	KG	1,00	R\$	9,80	R\$	9,80
Composição Auxiliar	92799 SINAPI	CORTE E DOBRA DE AÇO CA-60, DIÂMETRO DE 4,2 MM, UTILIZADO EM LAJE, AF_12/2015	FUES - FUNDAÇÕES E ESTRUTURAS	KG	1,00	R\$	5,75	R\$	5,75
Composição Auxiliar	88235 SINAPI	AJUDANTE DE ARMADOR COM ENCARGOS COMPLEMENTARES	SEDI - SERVIÇOS DIVERSOS	H	0,03	R\$	12,69	R\$	0,39
Composição Auxiliar	88245 SINAPI	ARMADOR COM ENCARGOS COMPLEMENTARES	SEDI - SERVIÇOS DIVERSOS	H	0,13	R\$	16,61	R\$	3,14
Insumo	00043132 SINAPI	ARAME RECOZIDO 16 BWG, D = 1,60 MM (0,016 KG/M) OU 18 BWG, D = 1,25 MM (0,01 KG/M)	Material	KG	0,03	R\$	9,97	R\$	0,24

Stela Maria Metelo Ragazzi
 Crg: MT029617-D
 Reg. Nac. Prof.: 1212848977

Insumo	00039017 SINAPI	ESPACADOR / DISTANCIADOR CIRCULAR COM ENTRADA LATERAL, EM PLASTICO, PARA VERGALHAO 4,2 A 12,5 MM, COBRIMENTO 20 MM	Material	UN	2,82	R\$ 0,10	R\$ 0,28
Composição	Código Banco 92784 SINAPI	Descrição ARMAÇÃO DE LAJE DE UMA ESTRUTURA CONVENCIONAL DE CONCRETO ARMADO EM UMA EDIFICAÇÃO TERRSA OU SOBIRADO UTILIZANDO AÇO CA-66 DE 5,0 MM - MONTAGEM AF_12/2015	Tipo FUÉS - FUNDACOES E ESTRUTURAS	Und KG	Quant. 1,00	Valor Unit R\$ 8,44	Total R\$ 8,44
Composição	92900 SINAPI	CORTE E DORRA DE AÇO CA-80, DIÁMETRO DE 5,0 MM, UTILIZADO EM / AUF_ 3F_17/2015	FUES - FUNDACOES E ESTRUTURAS	KG	1,00	R\$ 5,11	R\$ 5,11
Auxiliar	88238 SINAPI	AJUDANTE DE ARMADOR COM ENCARGOS COMPLEMENTARES	SEDI - SERVIÇOS DIVERSOS	H	0,03	R\$ 12,69	R\$ 0,32
Auxiliar	88245 SINAPI	ARMADOR COM ENCARGOS COMPLEMENTARES	SEDI - SERVIÇOS DIVERSOS	H	0,15	R\$ 16,61	R\$ 2,56
Auxiliar	00043132 SINAPI	ARAME RECOZIDO 16 BWG, D = 1,60 MM (0,016 KG/M) OU 18 BWG, D = 1,25 MM (0,01 KG/M)	DIVERSOS	KG	0,03	R\$ 9,97	R\$ 0,24
Insumo	00039017 SINAPI	ESPACADOR / DISTANCIADOR CIRCULAR COM ENTRADA LATERAL, EM PLASTICO, PARA VERGALHAO 4,2 A 12,5 MM, COBRIMENTO 20 MM	Material	UN	2,12	R\$ 0,10	R\$ 0,21
Composição	Código Banco 91601 SINAPI	Descrição ARMAÇÃO DO SISTEMA DE PAREDES DE CONCRETO, EXECUTADA COMO REFORÇO, VERGALHAO DE 6,3 MM DE DIÁMETRO, AF_06/2019	Tipo FUÉS - FUNDACOES E ESTRUTURAS	Und KG	Quant. 1,00	Valor Unit R\$ 6,30	Total R\$ 6,30
Composição	88238 SINAPI	AJUDANTE DE ARMADOR COM ENCARGOS COMPLEMENTARES	SEDI - SERVIÇOS DIVERSOS	H	0,01	R\$ 12,69	R\$ 0,17
Auxiliar	88245 SINAPI	ARMADOR COM ENCARGOS COMPLEMENTARES	SEDI - SERVIÇOS DIVERSOS	H	0,09	R\$ 16,61	R\$ 1,42
Auxiliar	00000032 SINAPI	AÇO CA-50, 6,3 MM, VERGALHAO	DIVERSOS	KG	1,11	R\$ 4,23	R\$ 4,69
Insumo	00043132 SINAPI	ARAME RECOZIDO 16 BWG, D = 1,60 MM (0,016 KG/M) OU 18 BWG, D = 1,25 MM (0,01 KG/M)	Material	KG	0,01	R\$ 9,97	R\$ 0,11
Composição	Código Banco 88247 SINAPI	Descrição AUXILIAR DE ELETRICISTA COM ENCARGOS COMPLEMENTARES	Tipo SEDI - SERVIÇOS DIVERSOS	Und H	Quant. 1,00	Valor Unit R\$ 13,25	Total R\$ 13,25
Composição	95316 SINAPI	CURSO DE CAPACITAÇÃO PARA AUXILIAR DE ELETRICISTA (ENCARGOS COMPLEMENTARES) - HORISTA	SEDI - SERVIÇOS DIVERSOS	H	1,00	R\$ 0,23	R\$ 0,23
Auxiliar	00000247 SINAPI	AJUDANTE DE ELETRICISTA	DIVERSOS	H	1,00	R\$ 9,29	R\$ 9,29
Insumo	00037370 SINAPI	ALIMENTAÇÃO - HORISTA (COLETADO CAIXA)	Outros	H	1,00	R\$ 1,71	R\$ 1,71
Insumo	00043484 SINAPI	EPI - FAMILIA ELETRICISTA - HORISTA (ENCARGOS COMPLEMENTARES - COLETADO CAIXA)	Equipamento	H	1,00	R\$ 0,72	R\$ 0,72
Insumo	00043480 SINAPI	FERRAMENTAS - FAMILIA ELETRICISTA - HORISTA (ENCARGOS COMPLEMENTARES - COLETADO CAIXA)	Equipamento	H	1,00	R\$ 0,43	R\$ 0,43
Insumo	00037372 SINAPI	EXAMES - HORISTA (COLETADO CAIXA)	Outros	H	1,00	R\$ 0,27	R\$ 0,27
Insumo	00037373 SINAPI	SEGURO - HORISTA (COLETADO CAIXA)	Taxas	H	1,00	R\$ 0,05	R\$ 0,05
Insumo	00037371 SINAPI	TRANSPORTE - HORISTA (COLETADO CAIXA)	Serviços	H	1,00	R\$ 0,55	R\$ 0,55
Composição	Código Banco 88245 SINAPI	Descrição AUXILIAR DE ENCANADOR OU BOMBEIRO HIDRÁULICO COM ENCARGOS COMPLEMENTARES	Tipo SEDI - SERVIÇOS DIVERSOS	Und H	Quant. 1,00	Valor Unit R\$ 12,89	Total R\$ 12,89
Composição	95317 SINAPI	CURSO DE CAPACITAÇÃO PARA AUXILIAR DE ENCANADOR OU BOMBEIRO HIDRÁULICO (ENCARGOS COMPLEMENTARES) - HORISTA	SEDI - SERVIÇOS DIVERSOS	H	1,00	R\$ 0,11	R\$ 0,11
Auxiliar	00037370 SINAPI	ALIMENTAÇÃO - HORISTA (COLETADO CAIXA)	Outros	H	1,00	R\$ 1,71	R\$ 1,71
Insumo	00000246 SINAPI	AUXILIAR DE ENCANADOR OU BOMBEIRO HIDRÁULICO	Mão de Obra	H	1,00	R\$ 9,36	R\$ 9,36
Insumo	00043485 SINAPI	EPI - FAMILIA ENCANADOR - HORISTA (ENCARGOS COMPLEMENTARES - COLETADO CAIXA)	Equipamento	H	1,00	R\$ 0,65	R\$ 0,65
Insumo	00043461 SINAPI	FERRAMENTAS - FAMILIA ENCANADOR - HORISTA (ENCARGOS COMPLEMENTARES - COLETADO CAIXA)	Equipamento	H	1,00	R\$ 0,19	R\$ 0,19
Insumo	00037372 SINAPI	EXAMES - HORISTA (COLETADO CAIXA)	Outros	H	1,00	R\$ 0,27	R\$ 0,27
Insumo	00037373 SINAPI	SEGURO - HORISTA (COLETADO CAIXA)	Taxas	H	1,00	R\$ 0,05	R\$ 0,05
Insumo	00037371 SINAPI	TRANSPORTE - HORISTA (COLETADO CAIXA)	Serviços	H	1,00	R\$ 0,55	R\$ 0,55
Composição	Código Banco 88253 SINAPI	Descrição AUXILIAR DE TOPOGRAFO COM ENCARGOS COMPLEMENTARES	Tipo SEDI - SERVIÇOS DIVERSOS	Und H	Quant. 1,00	Valor Unit R\$ 8,10	Total R\$ 8,10
Composição	95322 SINAPI	CURSO DE CAPACITAÇÃO PARA AUXILIAR DE TOPOGRAFO (ENCARGOS COMPLEMENTARES) - HORISTA	SEDI - SERVIÇOS DIVERSOS	H	1,00	R\$ 0,02	R\$ 0,02
Auxiliar	00037370 SINAPI	ALIMENTAÇÃO - HORISTA (COLETADO CAIXA)	Outros	H	1,00	R\$ 1,71	R\$ 1,71
Insumo	00000244 SINAPI	AUXILIAR DE TOPOGRAFO	Mão de Obra	H	1,00	R\$ 5,04	R\$ 5,04
Insumo	00043493 SINAPI	EPI - FAMILIA TOPOGRAFO - HORISTA (ENCARGOS COMPLEMENTARES - COLETADO CAIXA)	Equipamento	H	1,00	R\$ 0,42	R\$ 0,42
Insumo	00043469 SINAPI	FERRAMENTAS - FAMILIA TOPOGRAFO - HORISTA (ENCARGOS COMPLEMENTARES - COLETADO CAIXA)	Equipamento	H	1,00	R\$ 0,04	R\$ 0,04
Insumo	00037372 SINAPI	EXAMES - HORISTA (COLETADO CAIXA)	Outros	H	1,00	R\$ 0,27	R\$ 0,27
Insumo	00037373 SINAPI	SEGURO - HORISTA (COLETADO CAIXA)	Taxas	H	1,00	R\$ 0,05	R\$ 0,05
Insumo	00037371 SINAPI	TRANSPORTE - HORISTA (COLETADO CAIXA)	Serviços	H	1,00	R\$ 0,55	R\$ 0,55
Composição	Código Banco 88250 SINAPI	Descrição AZULEJISTA OU LADRILHISTA COM ENCARGOS COMPLEMENTARES	Tipo SEDI - SERVIÇOS DIVERSOS	Und H	Quant. 1,00	Valor Unit R\$ 16,64	Total R\$ 16,64
Composição	95324 SINAPI	CURSO DE CAPACITAÇÃO PARA AZULEJISTA OU LADRILHISTA (ENCARGOS COMPLEMENTARES) - HORISTA	SEDI - SERVIÇOS DIVERSOS	H	1,00	R\$ 0,13	R\$ 0,13
Auxiliar	00037370 SINAPI	ALIMENTAÇÃO - HORISTA (COLETADO CAIXA)	Outros	H	1,00	R\$ 1,71	R\$ 1,71
Insumo	00004760 SINAPI	AZULEJISTA OU LADRILHEIRO	Mão de Obra	H	1,00	R\$ 12,79	R\$ 12,79
Insumo	00043489 SINAPI	EPI - FAMILIA PEDREIRO - HORISTA (ENCARGOS COMPLEMENTARES - COLETADO CAIXA)	Equipamento	H	1,00	R\$ 0,75	R\$ 0,75
Insumo	00043465 SINAPI	FERRAMENTAS - FAMILIA PEDREIRO - HORISTA (ENCARGOS COMPLEMENTARES - COLETADO CAIXA)	Equipamento	H	1,00	R\$ 0,39	R\$ 0,39
Insumo	00037372 SINAPI	EXAMES - HORISTA (COLETADO CAIXA)	Outros	H	1,00	R\$ 0,27	R\$ 0,27
Insumo	00037373 SINAPI	SEGURO - HORISTA (COLETADO CAIXA)	Taxas	H	1,00	R\$ 0,05	R\$ 0,05
Insumo	00037371 SINAPI	TRANSPORTE - HORISTA (COLETADO CAIXA)	Serviços	H	1,00	R\$ 0,55	R\$ 0,55
Composição	Código Banco 98414 SINAPI	Descrição BASE PARA POÇO DE VISITA CIRCULAR PARA ESGOTO, EM CONCRETO PRE-MOLDADO, DIÁMETRO INTERNO = 1 M, PROFUNDIDADE = 1,45 M, EXCLUINDO TAMPAO. AF_05/2018_P	Tipo DROF - DRENAGEM/ OBRAS DE CONTENÇÃO / POÇOS DE VISITA E CAIXAS	Und UN	Quant. 1,00	Valor Unit R\$ 745,36	Total R\$ 745,36

Stela Maria Metelo Ragazzi
Crea: MT029617-D
Reg. Nac. Prof.: 1212848977

Composição Auxiliar	5678 SINAPI	RETROSCAVADEIRA SOBRE RODAS COM CARREGADEIRA, TRACÃO 4X4, POTÊNCIA LÍQ. 88 HP, CAÇAMBA CARREG. CAP. MÍN. 1 M3, CAÇAMBA RETRO CAP. 0,26 M3, PESO OPERACIONAL MÍN. 6.674 KG, PROFUNDIDADE ESCAVAÇÃO MÁX. 4,37 M - CHP DIURNO, AF_06/2014	CHOR - CUSTOS HORÁRIOS DE MÁQUINAS E EQUIPAMENTOS	CHP	0,28	R\$ 65,23	R\$ 18,38
Composição Auxiliar	5679 SINAPI	RETROSCAVADEIRA SOBRE RODAS COM CARREGADEIRA, TRACÃO 4X4, POTÊNCIA LÍQ. 88 HP, CAÇAMBA CARREG. CAP. MÍN. 1 M3, CAÇAMBA RETRO CAP. 0,26 M3, PESO OPERACIONAL MÍN. 6.674 KG, PROFUNDIDADE ESCAVAÇÃO MÁX. 4,37 M - CHI DIURNO, AF_06/2014	CHOR - CUSTOS HORÁRIOS DE MÁQUINAS E EQUIPAMENTOS	CHI	0,98	R\$ 27,81	R\$ 20,16
Composição Auxiliar	97740 SINAPI	PEÇA CIRCULAR PRÉ-MOLDADA, VOLUME DE CONCRETO ACIMA DE 100 LITROS, TAXA DE AÇO APROXIMADA DE 30KG/M³, AF_01/2018	FUES - FUNDAÇÕES E ESTRUTURAS	m³	0,12	R\$ 1.127,13	R\$ 137,05
Composição Auxiliar	97736 SINAPI	PEÇA CIRCULAR PRÉ-MOLDADA, VOLUME DE CONCRETO DE 10 A 30 LITROS, TAXA DE FIBRA DE POLIPROPILENO APROXIMADA DE 6 KG/M³, AF_01/2018	FUES - FUNDAÇÕES E ESTRUTURAS	m³	0,02	R\$ 2.621,62	R\$ 57,03
Composição Auxiliar	94962 SINAPI	CONCRETO MAGRO PARA LASTRO, TRACÃO 1:4,5:4,5 (CIMENTO:AREIA:MEDIA:BRITA 1) - PREPARO MECÂNICO COM BETONEIRA 400 L, AF_07/2016	FUES - FUNDAÇÕES E ESTRUTURAS	m³	0,41	R\$ 206,71	R\$ 84,29
Composição Auxiliar	94116 SINAPI	LASTRO COM PREPARO DE FUNDO, LARGURA MAIOR OU IGUAL A 1,5 M, COM CAMADA DE BRITA, LANÇAMENTO MECANIZADO, EM LOCAL COM NÍVEL BAIXO DE INTERFERÊNCIA, AF_06/2018	MOVT - MOVIMENTO DE TERRA	m²	0,41	R\$ 126,30	R\$ 51,50
Composição Auxiliar	100475 SINAPI	ARGAMASSA TRACÃO 1:3 (EM VOLUME DE CIMENTO E AREIA MÉDIA UNIDA) COM ADIÇÃO DE IMPERMEABILIZANTE, PREPARO MECÂNICO COM BETONEIRA 400 L, AF_06/2016	SEDI - SERVIÇOS DIVERSOS	m³	0,19	R\$ 359,97	R\$ 69,76
Composição Auxiliar	88316 SINAPI	SERVENTE COM ENCARGOS COMPLEMENTARES	SEDI - SERVIÇOS DIVERSOS	H	2,28	R\$ 13,31	R\$ 30,06
Composição Auxiliar	88309 SINAPI	PEDREIRO COM ENCARGOS COMPLEMENTARES	SEDI - SERVIÇOS DIVERSOS	H	2,25	R\$ 16,69	R\$ 37,70
Composição Auxiliar	00012547 SINAPI	ANEL DE CONCRETO ARMADO, D = 1,00 M, H = 0,50 M	Material	UN	2,00	R\$ 107,01	R\$ 214,02
Composição Auxiliar	00007258 SINAPI	TUJOLO CERAMICO MAGRO 75 X 10 X 20" CM	Material	UN	63,85	R\$ 0,29	R\$ 18,51
Código Banco		Descrição	Tipo	Und	Quant.	Valor Unit	Total
Composição	88831 SINAPI	BETONEIRA CAPACIDADE NOMINAL DE 400 L, CAPACIDADE DE MISTURA 280 L, MOTOR ELÉTRICO TRIFÁSICO POTÊNCIA DE 2 CV, SEM CARREGADOR - CHI DIURNO, AF_10/2014	CHOR - CUSTOS HORÁRIOS DE MÁQUINAS E EQUIPAMENTOS	CHI	1,00	R\$ 0,21	R\$ 0,21
Composição Auxiliar	88826 SINAPI	BETONEIRA CAPACIDADE NOMINAL DE 400 L, CAPACIDADE DE MISTURA 280 L, MOTOR ELÉTRICO TRIFÁSICO POTÊNCIA DE 2 CV, SEM CARREGADOR - DEPRECIAÇÃO, AF_10/2014	CHOR - CUSTOS HORÁRIOS DE MÁQUINAS E EQUIPAMENTOS	H	1,00	R\$ 0,19	R\$ 0,19
Composição Auxiliar	88677 SINAPI	BETONEIRA CAPACIDADE NOMINAL DE 400 L, CAPACIDADE DE MISTURA 280 L, MOTOR ELÉTRICO TRIFÁSICO POTÊNCIA DE 2 CV, SEM CARREGADOR - DIURNO, AF_10/2014	CHOR - CUSTOS HORÁRIOS DE MÁQUINAS E EQUIPAMENTOS	H	1,00	R\$ 0,02	R\$ 0,02
Código Banco		Descrição	Tipo	Und	Quant.	Valor Unit	Total
Composição	88830 SINAPI	BETONEIRA CAPACIDADE NOMINAL DE 400 L, CAPACIDADE DE MISTURA 280 L, MOTOR ELÉTRICO TRIFÁSICO POTÊNCIA DE 2 CV, SEM CARREGADOR - CHP DIURNO, AF_10/2014	CHOR - CUSTOS HORÁRIOS DE MÁQUINAS E EQUIPAMENTOS	CHP	1,00	R\$ 1,17	R\$ 1,17
Composição Auxiliar	88826 SINAPI	BETONEIRA CAPACIDADE NOMINAL DE 400 L, CAPACIDADE DE MISTURA 280 L, MOTOR ELÉTRICO TRIFÁSICO POTÊNCIA DE 2 CV, SEM CARREGADOR - DEPRECIAÇÃO, AF_10/2014	CHOR - CUSTOS HORÁRIOS DE MÁQUINAS E EQUIPAMENTOS	H	1,00	R\$ 0,19	R\$ 0,19
Composição Auxiliar	88677 SINAPI	BETONEIRA CAPACIDADE NOMINAL DE 400 L, CAPACIDADE DE MISTURA 280 L, MOTOR ELÉTRICO TRIFÁSICO POTÊNCIA DE 2 CV, SEM CARREGADOR - DIURNO, AF_10/2014	CHOR - CUSTOS HORÁRIOS DE MÁQUINAS E EQUIPAMENTOS	H	1,00	R\$ 0,02	R\$ 0,02
Composição Auxiliar	88628 SINAPI	BETONEIRA CAPACIDADE NOMINAL DE 400 L, CAPACIDADE DE MISTURA 280 L, MOTOR ELÉTRICO TRIFÁSICO POTÊNCIA DE 2 CV, SEM CARREGADOR - MANUTENÇÃO, AF_10/2014	CHOR - CUSTOS HORÁRIOS DE MÁQUINAS E EQUIPAMENTOS	H	1,00	R\$ 0,18	R\$ 0,18
Composição Auxiliar	88829 SINAPI	BETONEIRA CAPACIDADE NOMINAL DE 400 L, CAPACIDADE DE MISTURA 280 L, MOTOR ELÉTRICO TRIFÁSICO POTÊNCIA DE 2 CV, SEM CARREGADOR - MATERIAS NA OPERAÇÃO, AF_10/2014	CHOR - CUSTOS HORÁRIOS DE MÁQUINAS E EQUIPAMENTOS	H	1,00	R\$ 0,78	R\$ 0,78
Código Banco		Descrição	Tipo	Und	Quant.	Valor Unit	Total
Composição	88826 SINAPI	BETONEIRA CAPACIDADE NOMINAL DE 400 L, CAPACIDADE DE MISTURA 280 L, MOTOR ELÉTRICO TRIFÁSICO POTÊNCIA DE 2 CV, SEM CARREGADOR - DEPRECIAÇÃO, AF_10/2014	CHOR - CUSTOS HORÁRIOS DE MÁQUINAS E EQUIPAMENTOS	H	1,00	R\$ 0,19	R\$ 0,19
Insumo	00010535 SINAPI	BETONEIRA CAPACIDADE NOMINAL 400 L, CAPACIDADE DE MISTURA 280 L, MOTOR ELÉTRICO TRIFÁSICO 220/380 V POTENCIA 2 CV, SEM CARREGADOR	Equipamento	UN	0,00	R\$ 3.013,69	R\$ 0,19
Código Banco		Descrição	Tipo	Und	Quant.	Valor Unit	Total
Composição	88827 SINAPI	BETONEIRA CAPACIDADE NOMINAL DE 400 L, CAPACIDADE DE MISTURA 280 L, MOTOR ELÉTRICO TRIFÁSICO POTÊNCIA DE 2 CV, SEM CARREGADOR - DIURNO, AF_10/2014	CHOR - CUSTOS HORÁRIOS DE MÁQUINAS E EQUIPAMENTOS	H	1,00	R\$ 0,02	R\$ 0,02
Insumo	00010535 SINAPI	BETONEIRA CAPACIDADE NOMINAL 400 L, CAPACIDADE DE MISTURA 280 L, MOTOR ELÉTRICO TRIFÁSICO 220/380 V POTENCIA 2 CV, SEM CARREGADOR	Equipamento	UN	0,00	R\$ 3.013,69	R\$ 0,02
Código Banco		Descrição	Tipo	Und	Quant.	Valor Unit	Total
Composição	88828 SINAPI	BETONEIRA CAPACIDADE NOMINAL DE 400 L, CAPACIDADE DE MISTURA 280 L, MOTOR ELÉTRICO TRIFÁSICO POTÊNCIA DE 2 CV, SEM CARREGADOR - MANUTENÇÃO, AF_10/2014	CHOR - CUSTOS HORÁRIOS DE MÁQUINAS E EQUIPAMENTOS	H	1,00	R\$ 0,18	R\$ 0,18
Insumo	00010535 SINAPI	BETONEIRA CAPACIDADE NOMINAL 400 L, CAPACIDADE DE MISTURA 280 L, MOTOR ELÉTRICO TRIFÁSICO 220/380 V POTENCIA 2 CV, SEM CARREGADOR	Equipamento	UN	0,00	R\$ 3.013,69	R\$ 0,18
Código Banco		Descrição	Tipo	Und	Quant.	Valor Unit	Total
Composição	88829 SINAPI	BETONEIRA CAPACIDADE NOMINAL DE 400 L, CAPACIDADE DE MISTURA 280 L, MOTOR ELÉTRICO TRIFÁSICO POTÊNCIA DE 2 CV, SEM CARREGADOR - MATERIAS NA OPERAÇÃO, AF_10/2014	CHOR - CUSTOS HORÁRIOS DE MÁQUINAS E EQUIPAMENTOS	H	1,00	R\$ 0,78	R\$ 0,78
Insumo	00002705 SINAPI	ENERGIA ELÉTRICA ATE 2000 KWH INDUSTRIAL, SEM DEMANDA	Material	KWH	1,25	R\$ 0,62	R\$ 0,78
Código Banco		Descrição	Tipo	Und	Quant.	Valor Unit	Total
Composição	89220 SINAPI	BETONEIRA CAPACIDADE NOMINAL DE 600 L, CAPACIDADE DE MISTURA 360 L, MOTOR ELÉTRICO TRIFÁSICO POTÊNCIA DE 4 CV, SEM CARREGADOR - CHI DIURNO, AF_11/2014	CHOR - CUSTOS HORÁRIOS DE MÁQUINAS E EQUIPAMENTOS	CHI	1,00	R\$ 0,87	R\$ 0,87
Composição Auxiliar	89222 SINAPI	BETONEIRA CAPACIDADE NOMINAL DE 600 L, CAPACIDADE DE MISTURA 360 L, MOTOR ELÉTRICO TRIFÁSICO POTÊNCIA DE 4 CV, SEM CARREGADOR - DIURNO, AF_11/2014	CHOR - CUSTOS HORÁRIOS DE MÁQUINAS E EQUIPAMENTOS	H	1,00	R\$ 0,09	R\$ 0,09
Composição Auxiliar	89221 SINAPI	BETONEIRA CAPACIDADE NOMINAL DE 600 L, CAPACIDADE DE MISTURA 360 L, MOTOR ELÉTRICO TRIFÁSICO POTÊNCIA DE 4 CV, SEM CARREGADOR - DEPRECIAÇÃO, AF_11/2014	CHOR - CUSTOS HORÁRIOS DE MÁQUINAS E EQUIPAMENTOS	H	1,00	R\$ 0,78	R\$ 0,78
Código Banco		Descrição	Tipo	Und	Quant.	Valor Unit	Total
Composição	89225 SINAPI	BETONEIRA CAPACIDADE NOMINAL DE 600 L, CAPACIDADE DE MISTURA 360 L, MOTOR ELÉTRICO TRIFÁSICO POTÊNCIA DE 4 CV, SEM CARREGADOR - CHP DIURNO, AF_11/2014	CHOR - CUSTOS HORÁRIOS DE MÁQUINAS E EQUIPAMENTOS	CHP	1,00	R\$ 3,17	R\$ 3,17

Stela Maria Metelo Ragazzi
 Crea: MT029617-D
 Reg. Nac. Prof.: 1212848977

Composição Auxiliar	89223 SINAPI	BETONEIRA CAPACIDADE NOMINAL DE 600 L, CAPACIDADE DE MISTURA 360 L, MOTOR ELÉTRICO TRIFÁSICO POTÊNCIA DE 4 CV, SEM CARREGADOR - MANUTENÇÃO, AF_11/2014	CHOR - CUSTOS HORÁRIOS DE MÁQUINAS E EQUIPAMENTOS	H	1,00	R\$ 0,73	R\$ 0,73
Composição Auxiliar	89222 SINAPI	BETONEIRA CAPACIDADE NOMINAL DE 600 L, CAPACIDADE DE MISTURA 360 L, MOTOR ELÉTRICO TRIFÁSICO POTÊNCIA DE 4 CV, SEM CARREGADOR - JUROS, AF_11/2014	CHOR - CUSTOS HORÁRIOS DE MÁQUINAS E EQUIPAMENTOS	H	1,00	R\$ 0,09	R\$ 0,09
Composição Auxiliar	89221 SINAPI	BETONEIRA CAPACIDADE NOMINAL DE 600 L, CAPACIDADE DE MISTURA 360 L, MOTOR ELÉTRICO TRIFÁSICO POTÊNCIA DE 4 CV, SEM CARREGADOR - DEPRECIÇÃO, AF_11/2014	CHOR - CUSTOS HORÁRIOS DE MÁQUINAS E EQUIPAMENTOS	H	1,00	R\$ 0,78	R\$ 0,78
Composição Auxiliar	89224 SINAPI	BETONEIRA CAPACIDADE NOMINAL DE 600 L, CAPACIDADE DE MISTURA 360 L, MOTOR ELÉTRICO TRIFÁSICO POTÊNCIA DE 4 CV, SEM CARREGADOR - MATERIAS NA OPERAÇÃO, AF_11/2014	CHOR - CUSTOS HORÁRIOS DE MÁQUINAS E EQUIPAMENTOS	H	1,00	R\$ 1,57	R\$ 1,57
Composição	Código Banco	Descrição	Tipo	Und	Quant.	Valor Unit	Total
Composição	89221 SINAPI	BETONEIRA CAPACIDADE NOMINAL DE 600 L, CAPACIDADE DE MISTURA 360 L, MOTOR ELÉTRICO TRIFÁSICO POTÊNCIA DE 4 CV, SEM CARREGADOR - DEPRECIÇÃO, AF_11/2014	CHOR - CUSTOS HORÁRIOS DE MÁQUINAS E EQUIPAMENTOS	H	1,00	R\$ 0,78	R\$ 0,78
Insuamo	00036397 SINAPI	BETONEIRA, CAPACIDADE NOMINAL 600 L, CAPACIDADE DE MISTURA 360 L, MOTOR ELÉTRICO TRIFÁSICO 220-380V, POTENCIA 4CV, EXCLUSO CARREGADOR	Equipamento	UN	0,00	R\$ 12.209,06	R\$ 0,78
Composição	Código Banco	Descrição	Tipo	Und	Quant.	Valor Unit	Total
Composição	89222 SINAPI	BETONEIRA CAPACIDADE NOMINAL DE 600 L, CAPACIDADE DE MISTURA 360 L, MOTOR ELÉTRICO TRIFÁSICO POTÊNCIA DE 4 CV, SEM CARREGADOR - JUROS, AF_11/2014	CHOR - CUSTOS HORÁRIOS DE MÁQUINAS E EQUIPAMENTOS	H	1,00	R\$ 0,09	R\$ 0,09
Insuamo	00036397 SINAPI	BETONEIRA, CAPACIDADE NOMINAL 600 L, CAPACIDADE DE MISTURA 360 L, MOTOR ELÉTRICO TRIFÁSICO 220-380V, POTENCIA 4CV, EXCLUSO CARREGADOR	Equipamento	UN	0,00	R\$ 12.209,00	R\$ 0,09
Composição	Código Banco	Descrição	Tipo	Und	Quant.	Valor Unit	Total
Composição	89223 SINAPI	BETONEIRA CAPACIDADE NOMINAL DE 600 L, CAPACIDADE DE MISTURA 360 L, MOTOR ELÉTRICO TRIFÁSICO POTÊNCIA DE 4 CV, SEM CARREGADOR - MANUTENÇÃO, AF_11/2014	CHOR - CUSTOS HORÁRIOS DE MÁQUINAS E EQUIPAMENTOS	H	1,00	R\$ 0,73	R\$ 0,73
Insuamo	00036397 SINAPI	BETONEIRA, CAPACIDADE NOMINAL 600 L, CAPACIDADE DE MISTURA 360 L, MOTOR ELÉTRICO TRIFÁSICO 220-380V, POTENCIA 4CV, EXCLUSO CARREGADOR	Equipamento	UN	0,00	R\$ 12.209,06	R\$ 0,73
Composição	Código Banco	Descrição	Tipo	Und	Quant.	Valor Unit	Total
Composição	89224 SINAPI	BETONEIRA CAPACIDADE NOMINAL DE 600 L, CAPACIDADE DE MISTURA 360 L, MOTOR ELÉTRICO TRIFÁSICO POTÊNCIA DE 4 CV, SEM CARREGADOR - MATERIAS NA OPERAÇÃO, AF_11/2014	CHOR - CUSTOS HORÁRIOS DE MÁQUINAS E EQUIPAMENTOS	H	1,00	R\$ 1,57	R\$ 1,57
Insuamo	00002705 SINAPI	ENERGIA ELETRICA ATE 2000 KWH INDUSTRIAL, SEM DEMANDA	Material	KWH	2,50	R\$ 0,63	R\$ 1,57
Composição	Código Banco	Descrição	Tipo	Und	Quant.	Valor Unit	Total
Composição	92145 SINAPI	CAMINHONETE CABINE SIMPLES COM MOTOR 1,6 FLEX, CÂMBIO MANUAL, POTÊNCIA 101/104 CV, 2 PORTAS - CHIP DIURNO, AF_11/2015	CHOR - CUSTOS HORÁRIOS DE MÁQUINAS E EQUIPAMENTOS	CHI	1,00	R\$ 38,11	R\$ 38,11
Composição Auxiliar	92141 SINAPI	CAMINHONETE CABINE SIMPLES COM MOTOR 1,6 FLEX, CÂMBIO MANUAL, POTÊNCIA 101/104 CV, 2 PORTAS - JUROS, AF_11/2015	CHOR - CUSTOS HORÁRIOS DE MÁQUINAS E EQUIPAMENTOS	H	1,00	R\$ 0,28	R\$ 0,28
Composição Auxiliar	92142 SINAPI	CAMINHONETE CABINE SIMPLES COM MOTOR 1,6 FLEX, CÂMBIO MANUAL, POTÊNCIA 101/104 CV, 2 PORTAS - IMPOSTOS E SEGUROS, AF_11/2015	CHOR - CUSTOS HORÁRIOS DE MÁQUINAS E EQUIPAMENTOS	H	1,00	R\$ 0,11	R\$ 0,11
Composição Auxiliar	92143 SINAPI	CAMINHONETE CABINE SIMPLES COM MOTOR 1,6 FLEX, CÂMBIO MANUAL, POTÊNCIA 101/104 CV, 2 PORTAS - MANUTENÇÃO, AF_11/2015	CHOR - CUSTOS HORÁRIOS DE MÁQUINAS E EQUIPAMENTOS	H	1,00	R\$ 2,21	R\$ 2,21
Composição Auxiliar	92144 SINAPI	CAMINHONETE CABINE SIMPLES COM MOTOR 1,6 FLEX, CÂMBIO MANUAL, POTÊNCIA 101/104 CV, 2 PORTAS - MATERIAS NA OPERAÇÃO, AF_11/2015	CHOR - CUSTOS HORÁRIOS DE MÁQUINAS E EQUIPAMENTOS	H	1,00	R\$ 21,20	R\$ 21,20
Composição Auxiliar	92140 SINAPI	CAMINHONETE CABINE SIMPLES COM MOTOR 1,6 FLEX, CÂMBIO MANUAL, POTÊNCIA 101/104 CV, 2 PORTAS - DEPRECIÇÃO, AF_11/2015	CHOR - CUSTOS HORÁRIOS DE MÁQUINAS E EQUIPAMENTOS	H	1,00	R\$ 1,76	R\$ 1,76
Composição Auxiliar	88294 SINAPI	MOTORISTA DE VEICULO LEVE COM ENCARGOS COMPLEMENTARES.	SEDI - SERVIÇOS QUÍMICOS	H	1,00	R\$ 12,55	R\$ 12,55
Composição	Código Banco	Descrição	Tipo	Und	Quant.	Valor Unit	Total
Composição	92140 SINAPI	CAMINHONETE CABINE SIMPLES COM MOTOR 1,6 FLEX, CÂMBIO MANUAL, POTÊNCIA 101/104 CV, 2 PORTAS - DEPRECIÇÃO, AF_11/2015	CHOR - CUSTOS HORÁRIOS DE MÁQUINAS E EQUIPAMENTOS	H	1,00	R\$ 1,76	R\$ 1,76
Insuamo	00013817 SINAPI	PICAPE CABINE SIMPLES COM MOTOR 1,6 FLEX, CÂMBIO MANUAL, POTENCIA 101/104 CV, 2 PORTAS	Equipamento	UN	0,00	R\$ 36.856,25	R\$ 1,76
Composição	Código Banco	Descrição	Tipo	Und	Quant.	Valor Unit	Total
Composição	92142 SINAPI	CAMINHONETE CABINE SIMPLES COM MOTOR 1,6 FLEX, CÂMBIO MANUAL, POTÊNCIA 101/104 CV, 2 PORTAS - IMPOSTOS E SEGUROS, AF_11/2015	CHOR - CUSTOS HORÁRIOS DE MÁQUINAS E EQUIPAMENTOS	H	1,00	R\$ 0,11	R\$ 0,11
Insuamo	00013817 SINAPI	PICAPE CABINE SIMPLES COM MOTOR 1,6 FLEX, CÂMBIO MANUAL, POTENCIA 101/104 CV, 2 PORTAS	Equipamento	UN	0,00	R\$ 36.856,25	R\$ 0,11
Composição	Código Banco	Descrição	Tipo	Und	Quant.	Valor Unit	Total
Composição	92141 SINAPI	CAMINHONETE CABINE SIMPLES COM MOTOR 1,6 FLEX, CÂMBIO MANUAL, POTÊNCIA 101/104 CV, 2 PORTAS - JUROS, AF_11/2015	CHOR - CUSTOS HORÁRIOS DE MÁQUINAS E EQUIPAMENTOS	H	1,00	R\$ 0,28	R\$ 0,28
Insuamo	00013817 SINAPI	PICAPE CABINE SIMPLES COM MOTOR 1,6 FLEX, CÂMBIO MANUAL, POTENCIA 101/104 CV, 2 PORTAS	Equipamento	UN	0,00	R\$ 36.856,25	R\$ 0,28
Composição	Código Banco	Descrição	Tipo	Und	Quant.	Valor Unit	Total
Composição	92143 SINAPI	CAMINHONETE CABINE SIMPLES COM MOTOR 1,6 FLEX, CÂMBIO MANUAL, POTÊNCIA 101/104 CV, 2 PORTAS - MANUTENÇÃO, AF_11/2015	CHOR - CUSTOS HORÁRIOS DE MÁQUINAS E EQUIPAMENTOS	H	1,00	R\$ 2,21	R\$ 2,21
Insuamo	00013817 SINAPI	PICAPE CABINE SIMPLES COM MOTOR 1,6 FLEX, CÂMBIO MANUAL, POTENCIA 101/104 CV, 2 PORTAS	Equipamento	UN	0,00	R\$ 36.856,25	R\$ 2,21
Composição	Código Banco	Descrição	Tipo	Und	Quant.	Valor Unit	Total
Composição	92144 SINAPI	CAMINHONETE CABINE SIMPLES COM MOTOR 1,6 FLEX, CÂMBIO MANUAL, POTÊNCIA 101/104 CV, 2 PORTAS - MATERIAS NA OPERAÇÃO, AF_11/2015	CHOR - CUSTOS HORÁRIOS DE MÁQUINAS E EQUIPAMENTOS	H	1,00	R\$ 21,20	R\$ 21,20
Insuamo	00004222 SINAPI	GASOLINA COMUM	Material	L	6,69	R\$ 3,17	R\$ 21,20
Composição	Código Banco	Descrição	Tipo	Und	Quant.	Valor Unit	Total
Composição	67827 SINAPI	CAMINHÃO BASCULANTE 6 M3 TOCO, PESO BRUTO TOTAL 16.000 KG, CARGA ÚTIL MÁXIMA 11.130 KG, DISTÂNCIA ENTRE EIXOS 5,38 M, POTÊNCIA 185 CV, INCLUSIVE CAÇAMBA METÁLICA - CHI DIURNO, AF_08/2014	CHOR - CUSTOS HORÁRIOS DE MÁQUINAS E EQUIPAMENTOS	CHI	1,00	R\$ 24,65	R\$ 24,65
Composição Auxiliar	7056 SINAPI	CAMINHÃO BASCULANTE 6 M3 TOCO, PESO BRUTO TOTAL 16.000 KG, CARGA ÚTIL MÁXIMA 11.130 KG, DISTÂNCIA ENTRE EIXOS 5,38 M, POTÊNCIA 185 CV, INCLUSIVE CAÇAMBA METÁLICA - DEPRECIÇÃO, AF_08/2014	CHOR - CUSTOS HORÁRIOS DE MÁQUINAS E EQUIPAMENTOS	H	1,00	R\$ 0,51	R\$ 0,51
Composição Auxiliar	7059 SINAPI	CAMINHÃO BASCULANTE 6 M3 TOCO, PESO BRUTO TOTAL 16.000 KG, CARGA ÚTIL MÁXIMA 11.130 KG, DISTÂNCIA ENTRE EIXOS 5,38 M, POTÊNCIA 185 CV, INCLUSIVE CAÇAMBA METÁLICA - JUROS, AF_08/2014	CHOR - CUSTOS HORÁRIOS DE MÁQUINAS E EQUIPAMENTOS	H	1,00	R\$ 1,75	R\$ 1,75

Stela Maria Metelo Ragazzi
 Cpa: MT029617-D
 Reg. Fac. Prof.: 1212848977

Composição Auxiliar	91402 SINAPI	CAMINHÃO BASCULANTE 6 M3 TOCO, PESO BRUTO TOTAL 16.000 KG, CARGA ÚTIL MÁXIMA 11.130 KG, DISTÂNCIA ENTRE EIXOS 5,36 M, POTÊNCIA 185 CV, INCLUSIVE CAÇAMBA METÁLICA - IMPOSTOS E SERVIÇOS AF 06/2014	CHOR - CUSTOS HORÁRIOS DE MÁQUINAS E EQUIPAMENTOS SEDI - SERVIÇOS DIVERSOS	H	1,00	R\$ 0,68	R\$ 0,68
Composição Auxiliar	88281 SINAPI	MOTORISTA DE BASCULANTE COM ENCARGOS COMPLEMENTARES	EQUIPAMENTOS SEDI - SERVIÇOS DIVERSOS	H	1,00	R\$ 12,71	R\$ 12,71
Composição	Código Banco 67826 SINAPI	Descrição CAMINHÃO BASCULANTE 6 M3 TOCO, PESO BRUTO TOTAL 16.000 KG, CARGA ÚTIL MÁXIMA 11.130 KG, DISTÂNCIA ENTRE EIXOS 5,36 M, POTÊNCIA 185 CV, INCLUSIVE CAÇAMBA METÁLICA - CHP DIURNO, AF 06/2014	Tipo CHOR - CUSTOS HORÁRIOS DE MÁQUINAS E EQUIPAMENTOS	Und CHP	Quant. 1,00	Valor Unit R\$ 79,68	Total R\$ 79,68
Composição Auxiliar	7060 SINAPI	CAMINHÃO BASCULANTE 6 M3 TOCO, PESO BRUTO TOTAL 16.000 KG, CARGA ÚTIL MÁXIMA 11.130 KG, DISTÂNCIA ENTRE EIXOS 5,36 M, POTÊNCIA 185 CV, INCLUSIVE CAÇAMBA METÁLICA - MANUTENÇÃO, AF 06/2014	CHOR - CUSTOS HORÁRIOS DE MÁQUINAS E EQUIPAMENTOS	H	1,00	R\$ 17,85	R\$ 17,85
Composição Auxiliar	7058 SINAPI	CAMINHÃO BASCULANTE 6 M3 TOCO, PESO BRUTO TOTAL 16.000 KG, CARGA ÚTIL MÁXIMA 11.130 KG, DISTÂNCIA ENTRE EIXOS 5,36 M, POTÊNCIA 185 CV, INCLUSIVE CAÇAMBA METÁLICA - DEPRECIÇÃO, AF 06/2014	CHOR - CUSTOS HORÁRIOS DE MÁQUINAS E EQUIPAMENTOS	H	1,00	R\$ 9,51	R\$ 9,51
Composição Auxiliar	7059 SINAPI	CAMINHÃO BASCULANTE 6 M3 TOCO, PESO BRUTO TOTAL 16.000 KG, CARGA ÚTIL MÁXIMA 11.130 KG, DISTÂNCIA ENTRE EIXOS 5,36 M, POTÊNCIA 185 CV, INCLUSIVE CAÇAMBA METÁLICA - JUROS, AF_06/2014	CHOR - CUSTOS HORÁRIOS DE MÁQUINAS E EQUIPAMENTOS	H	1,00	R\$ 1,75	R\$ 1,75
Composição Auxiliar	7061 SINAPI	CAMINHÃO BASCULANTE 6 M3 TOCO, PESO BRUTO TOTAL 16.000 KG, CARGA ÚTIL MÁXIMA 11.130 KG, DISTÂNCIA ENTRE EIXOS 5,36 M, POTÊNCIA 185 CV, INCLUSIVE CAÇAMBA METÁLICA - MATERIAIS NA OPERAÇÃO, AF 06/2014	CHOR - CUSTOS HORÁRIOS DE MÁQUINAS E EQUIPAMENTOS	H	1,00	R\$ 37,16	R\$ 37,16
Composição Auxiliar	91402 SINAPI	CAMINHÃO BASCULANTE 6 M3 TOCO, PESO BRUTO TOTAL 16.000 KG, CARGA ÚTIL MÁXIMA 11.130 KG, DISTÂNCIA ENTRE EIXOS 5,36 M, POTÊNCIA 185 CV, INCLUSIVE CAÇAMBA METÁLICA - IMPOSTOS E SERVIÇOS AF 06/2014	CHOR - CUSTOS HORÁRIOS DE MÁQUINAS E EQUIPAMENTOS SEDI - SERVIÇOS DIVERSOS	H	1,00	R\$ 0,68	R\$ 0,68
Composição Auxiliar	88281 SINAPI	MOTORISTA DE BASCULANTE COM ENCARGOS COMPLEMENTARES	EQUIPAMENTOS SEDI - SERVIÇOS DIVERSOS	H	1,00	R\$ 12,71	R\$ 12,71
Composição	Código Banco 7058 SINAPI	Descrição CAMINHÃO BASCULANTE 6 M3 TOCO, PESO BRUTO TOTAL 16.000 KG, CARGA ÚTIL MÁXIMA 11.130 KG, DISTÂNCIA ENTRE EIXOS 5,36 M, POTÊNCIA 185 CV, INCLUSIVE CAÇAMBA METÁLICA - DEPRECIÇÃO, AF 06/2014	Tipo CHOR - CUSTOS HORÁRIOS DE MÁQUINAS E EQUIPAMENTOS	Und H	Quant. 1,00	Valor Unit R\$ 9,51	Total R\$ 9,51
Insumo	00037733 SINAPI	CAÇAMBA METÁLICA BASCULANTE COM CAPACIDADE DE 6 M3 (INCLUI MONTAGEM, NAO INCLUI CAMINHÃO)	Material	UN	0,00	R\$ 26.422,80	R\$ 1,05
Insumo	00037752 SINAPI	CAMINHÃO TOCO, PESO BRUTO TOTAL 16000 KG, CARGA ÚTIL MÁXIMA 11130 KG, DISTANCIA ENTRE EIXOS 5,36 M, POTENCIA 185 CV (INCLUI CABINE E CHASSI, NAO INCLUI CARROCERIA)	Equipamento	UN	0,00	#####	R\$ 9,46
Composição	Código Banco 91402 SINAPI	Descrição CAMINHÃO BASCULANTE 6 M3 TOCO, PESO BRUTO TOTAL 16.000 KG, CARGA ÚTIL MÁXIMA 11.130 KG, DISTÂNCIA ENTRE EIXOS 5,36 M, POTÊNCIA 185 CV, INCLUSIVE CAÇAMBA METÁLICA - IMPOSTOS E SERVIÇOS AF 06/2014	Tipo CHOR - CUSTOS HORÁRIOS DE MÁQUINAS E EQUIPAMENTOS	Und H	Quant. 1,00	Valor Unit R\$ 0,68	Total R\$ 0,68
Insumo	00037733 SINAPI	CAÇAMBA METÁLICA BASCULANTE COM CAPACIDADE DE 6 M3 (INCLUI MONTAGEM, NAO INCLUI CAMINHÃO)	Material	UN	0,00	R\$ 26.422,80	R\$ 0,67
Insumo	00037752 SINAPI	CAMINHÃO TOCO, PESO BRUTO TOTAL 16000 KG, CARGA ÚTIL MÁXIMA 11130 KG, DISTANCIA ENTRE EIXOS 5,36 M, POTENCIA 185 CV (INCLUI CABINE E CHASSI, NAO INCLUI CARROCERIA)	Equipamento	UN	0,00	#####	R\$ 0,61
Composição	Código Banco 7059 SINAPI	Descrição CAMINHÃO BASCULANTE 6 M3 TOCO, PESO BRUTO TOTAL 16.000 KG, CARGA ÚTIL MÁXIMA 11.130 KG, DISTÂNCIA ENTRE EIXOS 5,36 M, POTÊNCIA 185 CV, INCLUSIVE CAÇAMBA METÁLICA - JUROS, AF_06/2014	Tipo CHOR - CUSTOS HORÁRIOS DE MÁQUINAS E EQUIPAMENTOS	Und H	Quant. 1,00	Valor Unit R\$ 1,75	Total R\$ 1,75
Insumo	00037733 SINAPI	CAÇAMBA METÁLICA BASCULANTE COM CAPACIDADE DE 6 M3 (INCLUI MONTAGEM, NAO INCLUI CAMINHÃO)	Material	UN	0,00	R\$ 26.422,80	R\$ 0,19
Insumo	00037752 SINAPI	CAMINHÃO TOCO, PESO BRUTO TOTAL 16000 KG, CARGA ÚTIL MÁXIMA 11130 KG, DISTANCIA ENTRE EIXOS 5,36 M, POTENCIA 185 CV (INCLUI CABINE E CHASSI, NAO INCLUI CARROCERIA)	Equipamento	UN	0,00	#####	R\$ 1,56
Composição	Código Banco 7060 SINAPI	Descrição CAMINHÃO BASCULANTE 6 M3 TOCO, PESO BRUTO TOTAL 16.000 KG, CARGA ÚTIL MÁXIMA 11.130 KG, DISTÂNCIA ENTRE EIXOS 5,36 M, POTÊNCIA 185 CV, INCLUSIVE CAÇAMBA METÁLICA - MANUTENÇÃO, AF 06/2014	Tipo CHOR - CUSTOS HORÁRIOS DE MÁQUINAS E EQUIPAMENTOS	Und H	Quant. 1,00	Valor Unit R\$ 17,85	Total R\$ 17,85
Insumo	00037733 SINAPI	CAÇAMBA METÁLICA BASCULANTE COM CAPACIDADE DE 6 M3 (INCLUI MONTAGEM, NAO INCLUI CAMINHÃO)	Material	UN	0,00	R\$ 26.422,80	R\$ 1,98
Insumo	00037752 SINAPI	CAMINHÃO TOCO, PESO BRUTO TOTAL 16000 KG, CARGA ÚTIL MÁXIMA 11130 KG, DISTANCIA ENTRE EIXOS 5,36 M, POTENCIA 185 CV (INCLUI CABINE E CHASSI, NAO INCLUI CARROCERIA)	Equipamento	UN	0,00	#####	R\$ 15,87
Composição	Código Banco 7061 SINAPI	Descrição CAMINHÃO BASCULANTE 6 M3 TOCO, PESO BRUTO TOTAL 16.000 KG, CARGA ÚTIL MÁXIMA 11.130 KG, DISTÂNCIA ENTRE EIXOS 5,36 M, POTÊNCIA 185 CV, INCLUSIVE CAÇAMBA METÁLICA - MATERIAIS NA OPERAÇÃO, AF 06/2014	Tipo CHOR - CUSTOS HORÁRIOS DE MÁQUINAS E EQUIPAMENTOS	Und H	Quant. 1,00	Valor Unit R\$ 37,16	Total R\$ 37,16
Insumo	00004221 SINAPI	OLEO DIESEL, COMBUSTIVEL COMUM	Material	L	13,02	R\$ 2,73	R\$ 37,16
Composição	Código Banco 5811 SINAPI	Descrição CAMINHÃO BASCULANTE 6 M3, PESO BRUTO TOTAL 16.000 KG, CARGA ÚTIL MÁXIMA 13.071 KG, DISTÂNCIA ENTRE EIXOS 4,80 M, POTÊNCIA 230 CV INCLUSIVE CAÇAMBA METÁLICA - CHP DIURNO, AF_06/2014	Tipo CHOR - CUSTOS HORÁRIOS DE MÁQUINAS E EQUIPAMENTOS	Und CHP	Quant. 1,00	Valor Unit R\$ 90,11	Total R\$ 90,11
Composição Auxiliar	5895 SINAPI	CAMINHÃO BASCULANTE 6 M3, PESO BRUTO TOTAL 16.000 KG, CARGA ÚTIL MÁXIMA 13.071 KG, DISTÂNCIA ENTRE EIXOS 4,80 M, POTÊNCIA 230 CV INCLUSIVE CAÇAMBA METÁLICA - MANUTENÇÃO, AF_06/2014	CHOR - CUSTOS HORÁRIOS DE MÁQUINAS E EQUIPAMENTOS	H	1,00	R\$ 18,69	R\$ 18,69
Composição Auxiliar	53752 SINAPI	CAMINHÃO BASCULANTE 6 M3, PESO BRUTO TOTAL 16.000 KG, CARGA ÚTIL MÁXIMA 13.071 KG, DISTÂNCIA ENTRE EIXOS 4,80 M, POTÊNCIA 230 CV INCLUSIVE CAÇAMBA METÁLICA - MATERIAIS NA OPERAÇÃO, AF_06/2014	CHOR - CUSTOS HORÁRIOS DE MÁQUINAS E EQUIPAMENTOS	H	1,00	R\$ 48,21	R\$ 48,21
Composição Auxiliar	91368 SINAPI	CAMINHÃO BASCULANTE 6 M3, PESO BRUTO TOTAL 16.000 KG, CARGA ÚTIL MÁXIMA 13.071 KG, DISTÂNCIA ENTRE EIXOS 4,80 M, POTÊNCIA 230 CV INCLUSIVE CAÇAMBA METÁLICA - IMPOSTOS E SERVIÇOS AF_06/2014	CHOR - CUSTOS HORÁRIOS DE MÁQUINAS E EQUIPAMENTOS	H	1,00	R\$ 0,71	R\$ 0,71
Composição Auxiliar	91368 SINAPI	CAMINHÃO BASCULANTE 6 M3, PESO BRUTO TOTAL 16.000 KG, CARGA ÚTIL MÁXIMA 13.071 KG, DISTÂNCIA ENTRE EIXOS 4,80 M, POTÊNCIA 230 CV INCLUSIVE CAÇAMBA METÁLICA - JUROS, AF_06/2014	CHOR - CUSTOS HORÁRIOS DE MÁQUINAS E EQUIPAMENTOS	H	1,00	R\$ 1,83	R\$ 1,83
Composição Auxiliar	91367 SINAPI	CAMINHÃO BASCULANTE 6 M3, PESO BRUTO TOTAL 16.000 KG, CARGA ÚTIL MÁXIMA 13.071 KG, DISTÂNCIA ENTRE EIXOS 4,80 M, POTÊNCIA 230 CV INCLUSIVE CAÇAMBA METÁLICA - DEPRECIÇÃO, AF_06/2014	CHOR - CUSTOS HORÁRIOS DE MÁQUINAS E EQUIPAMENTOS	H	1,00	R\$ 9,96	R\$ 9,96
Composição Auxiliar	88281 SINAPI	MOTORISTA DE BASCULANTE COM ENCARGOS COMPLEMENTARES	EQUIPAMENTOS SEDI - SERVIÇOS DIVERSOS	H	1,00	R\$ 12,71	R\$ 12,71
	Código Banco	Descrição	Tipo	Und	Quant.	Valor Unit	Total

Stela Maria Metelo Ragazzi
Crea: MT029617-D
Reg. No. Prof.: 1212848977

Composição	91367 SINAPI	CAMINHÃO BASCULANTE 6 M3, PESO BRUTO TOTAL 16.000 KG, CARGA ÚTIL MÁXIMA 13.071 KG, DISTÂNCIA ENTRE EIXOS 4,80 M, POTÊNCIA 230 CV INCLUSIVE CAÇAMBA METÁLICA - DEPRECIAÇÃO, AF_06/2014	CHOR - CUSTOS HORÁRIOS DE MÁQUINAS E EQUIPAMENTOS	H	1,00	R\$ 0,96	R\$ 0,96
Insumo	00037733 SINAPI	CAÇAMBA METÁLICA BASCULANTE COM CAPACIDADE DE 6 M3 (INCLUI MONTAGEM, NÃO INCLUI CAMINHÃO)	Material	UN	0,00	R\$ 26.422,80	R\$ 1,05
Insumo	00037760 SINAPI	CAMINHÃO TOCO, PESO BRUTO TOTAL 16000 KG, CARGA ÚTIL MÁXIMA 13071 KG, DISTÂNCIA ENTRE EIXOS 4,80 M, POTÊNCIA 230 CV (INCLUI CABINE E CHASSI, NÃO INCLUI CARROCERIA)	Equipamento	UN	0,00	R\$ 8.910,00	R\$ 8,91
Composição	Código Banco	Descrição	Tipo	Und	Quant.	Valor Unit	Total
Composição	91368 SINAPI	CAMINHÃO BASCULANTE 6 M3, PESO BRUTO TOTAL 16.000 KG, CARGA ÚTIL MÁXIMA 13.071 KG, DISTÂNCIA ENTRE EIXOS 4,80 M, POTÊNCIA 230 CV INCLUSIVE CAÇAMBA METÁLICA - IMPOSTOS E SEGUROS, AF_06/2014	CHOR - CUSTOS HORÁRIOS DE MÁQUINAS E EQUIPAMENTOS	H	1,00	R\$ 0,71	R\$ 0,71
Insumo	00037733 SINAPI	CAÇAMBA METÁLICA BASCULANTE COM CAPACIDADE DE 6 M3 (INCLUI MONTAGEM, NÃO INCLUI CAMINHÃO)	Material	UN	0,00	R\$ 26.422,80	R\$ 0,07
Insumo	00037760 SINAPI	CAMINHÃO TOCO, PESO BRUTO TOTAL 16000 KG, CARGA ÚTIL MÁXIMA 13071 KG, DISTÂNCIA ENTRE EIXOS 4,80 M, POTÊNCIA 230 CV (INCLUI CABINE E CHASSI, NÃO INCLUI CARROCERIA)	Equipamento	UN	0,00	R\$ 8.910,00	R\$ 0,64
Composição	Código Banco	Descrição	Tipo	Und	Quant.	Valor Unit	Total
Composição	91368 SINAPI	CAMINHÃO BASCULANTE 6 M3, PESO BRUTO TOTAL 16.000 KG, CARGA ÚTIL MÁXIMA 13.071 KG, DISTÂNCIA ENTRE EIXOS 4,80 M, POTÊNCIA 230 CV INCLUSIVE CAÇAMBA METÁLICA - JUROS, AF_06/2014	CHOR - CUSTOS HORÁRIOS DE MÁQUINAS E EQUIPAMENTOS	H	1,00	R\$ 1,83	R\$ 1,83
Insumo	00037733 SINAPI	CAÇAMBA METÁLICA BASCULANTE COM CAPACIDADE DE 6 M3 (INCLUI MONTAGEM, NÃO INCLUI CAMINHÃO)	Material	UN	0,00	R\$ 26.422,80	R\$ 0,19
Insumo	00037760 SINAPI	CAMINHÃO TOCO, PESO BRUTO TOTAL 16000 KG, CARGA ÚTIL MÁXIMA 13071 KG, DISTÂNCIA ENTRE EIXOS 4,80 M, POTÊNCIA 230 CV (INCLUI CABINE E CHASSI, NÃO INCLUI CARROCERIA)	Equipamento	UN	0,00	R\$ 8.910,00	R\$ 1,64
Composição	Código Banco	Descrição	Tipo	Und	Quant.	Valor Unit	Total
Composição	5665 SINAPI	CAMINHÃO BASCULANTE 6 M3, PESO BRUTO TOTAL 16.000 KG, CARGA ÚTIL MÁXIMA 13.071 KG, DISTÂNCIA ENTRE EIXOS 4,80 M, POTÊNCIA 230 CV INCLUSIVE CAÇAMBA METÁLICA - MANUTENÇÃO, AF_06/2014	CHOR - CUSTOS HORÁRIOS DE MÁQUINAS E EQUIPAMENTOS	H	1,00	R\$ 18,59	R\$ 18,59
Insumo	00037733 SINAPI	CAÇAMBA METÁLICA BASCULANTE COM CAPACIDADE DE 6 M3 (INCLUI MONTAGEM, NÃO INCLUI CAMINHÃO)	Material	UN	0,00	R\$ 26.422,80	R\$ 1,98
Insumo	00037760 SINAPI	CAMINHÃO TOCO, PESO BRUTO TOTAL 16000 KG, CARGA ÚTIL MÁXIMA 13071 KG, DISTÂNCIA ENTRE EIXOS 4,80 M, POTÊNCIA 230 CV (INCLUI CABINE E CHASSI, NÃO INCLUI CARROCERIA)	Equipamento	UN	0,00	R\$ 8.910,00	R\$ 16,71
Composição	Código Banco	Descrição	Tipo	Und	Quant.	Valor Unit	Total
Composição	53762 SINAPI	CAMINHÃO BASCULANTE 6 M3, PESO BRUTO TOTAL 16.000 KG, CARGA ÚTIL MÁXIMA 13.071 KG, DISTÂNCIA ENTRE EIXOS 4,80 M, POTÊNCIA 230 CV INCLUSIVE CAÇAMBA METÁLICA - MATERIAIS NA OPERAÇÃO, AF_06/2014	CHOR - CUSTOS HORÁRIOS DE MÁQUINAS E EQUIPAMENTOS	H	1,00	R\$ 46,21	R\$ 46,21
Insumo	00004221 SINAPI	OLEO DIESEL COMBUSTIVEL COMUM	Material	L	16,93	R\$ 2,73	R\$ 46,21
Composição	Código Banco	Descrição	Tipo	Und	Quant.	Valor Unit	Total
Composição	5803 SINAPI	CAMINHÃO PIPA 10.000 L TRUCADO, PESO BRUTO TOTAL 23.000 KG, CARGA ÚTIL MÁXIMA 15.935 KG, DISTÂNCIA ENTRE EIXOS 4,8 M, POTÊNCIA 230 CV, INCLUSIVE TANQUE DE AÇO PARA TRANSPORTE DE ÁGUA - CH DIURNO, AF_06/2014	CHOR - CUSTOS HORÁRIOS DE MÁQUINAS E EQUIPAMENTOS	CHP	1,00	R\$ 25,01	R\$ 25,01
Composição Auxiliar	91397 SINAPI	CAMINHÃO PIPA 10.000 L TRUCADO, PESO BRUTO TOTAL 23.000 KG, CARGA ÚTIL MÁXIMA 15.935 KG, DISTÂNCIA ENTRE EIXOS 4,8 M, POTÊNCIA 230 CV, INCLUSIVE TANQUE DE AÇO PARA TRANSPORTE DE ÁGUA - JUROS, AF_06/2014	CHOR - CUSTOS HORÁRIOS DE MÁQUINAS E EQUIPAMENTOS	H	1,00	R\$ 2,05	R\$ 2,05
Composição Auxiliar	91398 SINAPI	CAMINHÃO PIPA 10.000 L TRUCADO, PESO BRUTO TOTAL 23.000 KG, CARGA ÚTIL MÁXIMA 15.935 KG, DISTÂNCIA ENTRE EIXOS 4,8 M, POTÊNCIA 230 CV, INCLUSIVE TANQUE DE AÇO PARA TRANSPORTE DE ÁGUA - IMPOSTOS E SEGUROS, AF_06/2014	CHOR - CUSTOS HORÁRIOS DE MÁQUINAS E EQUIPAMENTOS	H	1,00	R\$ 0,79	R\$ 0,79
Composição Auxiliar	91396 SINAPI	CAMINHÃO PIPA 10.000 L TRUCADO, PESO BRUTO TOTAL 23.000 KG, CARGA ÚTIL MÁXIMA 15.935 KG, DISTÂNCIA ENTRE EIXOS 4,8 M, POTÊNCIA 230 CV, INCLUSIVE TANQUE DE AÇO PARA TRANSPORTE DE ÁGUA - DEPRECIAÇÃO, AF_06/2014	CHOR - CUSTOS HORÁRIOS DE MÁQUINAS E EQUIPAMENTOS	H	1,00	R\$ 9,78	R\$ 9,78
Composição Auxiliar	55262 SINAPI	MOTORISTA DE CAMINHÃO COM ENCARGOS COMPLEMENTARES	SEDI - SERVIÇOS DE PESSOAS	H	1,00	R\$ 13,29	R\$ 13,29
Composição	Código Banco	Descrição	Tipo	Und	Quant.	Valor Unit	Total
Composição	5801 SINAPI	CAMINHÃO PIPA 10.000 L TRUCADO, PESO BRUTO TOTAL 23.000 KG, CARGA ÚTIL MÁXIMA 15.935 KG, DISTÂNCIA ENTRE EIXOS 4,8 M, POTÊNCIA 230 CV, INCLUSIVE TANQUE DE AÇO PARA TRANSPORTE DE ÁGUA - CHP DIURNO, AF_06/2014	CHOR - CUSTOS HORÁRIOS DE MÁQUINAS E EQUIPAMENTOS	CHP	1,00	R\$ 132,05	R\$ 132,05
Composição Auxiliar	5783 SINAPI	CAMINHÃO PIPA 10.000 L TRUCADO, PESO BRUTO TOTAL 23.000 KG, CARGA ÚTIL MÁXIMA 15.935 KG, DISTÂNCIA ENTRE EIXOS 4,8 M, POTÊNCIA 230 CV, INCLUSIVE TANQUE DE AÇO PARA TRANSPORTE DE ÁGUA - MANUTENÇÃO, AF_06/2014	CHOR - CUSTOS HORÁRIOS DE MÁQUINAS E EQUIPAMENTOS	H	1,00	R\$ 18,35	R\$ 18,35
Composição Auxiliar	53801 SINAPI	CAMINHÃO PIPA 10.000 L TRUCADO, PESO BRUTO TOTAL 23.000 KG, CARGA ÚTIL MÁXIMA 15.935 KG, DISTÂNCIA ENTRE EIXOS 4,8 M, POTÊNCIA 230 CV, INCLUSIVE TANQUE DE AÇO PARA TRANSPORTE DE ÁGUA - MATERIAIS NA OPERAÇÃO, AF_06/2014	CHOR - CUSTOS HORÁRIOS DE MÁQUINAS E EQUIPAMENTOS	H	1,00	R\$ 87,79	R\$ 87,79
Composição Auxiliar	91397 SINAPI	CAMINHÃO PIPA 10.000 L TRUCADO, PESO BRUTO TOTAL 23.000 KG, CARGA ÚTIL MÁXIMA 15.935 KG, DISTÂNCIA ENTRE EIXOS 4,8 M, POTÊNCIA 230 CV, INCLUSIVE TANQUE DE AÇO PARA TRANSPORTE DE ÁGUA - JUROS, AF_06/2014	CHOR - CUSTOS HORÁRIOS DE MÁQUINAS E EQUIPAMENTOS	H	1,00	R\$ 2,05	R\$ 2,05
Composição Auxiliar	91398 SINAPI	CAMINHÃO PIPA 10.000 L TRUCADO, PESO BRUTO TOTAL 23.000 KG, CARGA ÚTIL MÁXIMA 15.935 KG, DISTÂNCIA ENTRE EIXOS 4,8 M, POTÊNCIA 230 CV, INCLUSIVE TANQUE DE AÇO PARA TRANSPORTE DE ÁGUA - IMPOSTOS E SEGUROS, AF_06/2014	CHOR - CUSTOS HORÁRIOS DE MÁQUINAS E EQUIPAMENTOS	H	1,00	R\$ 0,79	R\$ 0,79
Composição Auxiliar	91396 SINAPI	CAMINHÃO PIPA 10.000 L TRUCADO, PESO BRUTO TOTAL 23.000 KG, CARGA ÚTIL MÁXIMA 15.935 KG, DISTÂNCIA ENTRE EIXOS 4,8 M, POTÊNCIA 230 CV, INCLUSIVE TANQUE DE AÇO PARA TRANSPORTE DE ÁGUA - DEPRECIAÇÃO, AF_06/2014	CHOR - CUSTOS HORÁRIOS DE MÁQUINAS E EQUIPAMENTOS	H	1,00	R\$ 9,78	R\$ 9,78
Composição Auxiliar	55262 SINAPI	MOTORISTA DE CAMINHÃO COM ENCARGOS COMPLEMENTARES	SEDI - SERVIÇOS DE PESSOAS	H	1,00	R\$ 13,29	R\$ 13,29
Composição	Código Banco	Descrição	Tipo	Und	Quant.	Valor Unit	Total
Composição	91396 SINAPI	CAMINHÃO PIPA 10.000 L TRUCADO, PESO BRUTO TOTAL 23.000 KG, CARGA ÚTIL MÁXIMA 15.935 KG, DISTÂNCIA ENTRE EIXOS 4,8 M, POTÊNCIA 230 CV, INCLUSIVE TANQUE DE AÇO PARA TRANSPORTE DE ÁGUA - DEPRECIAÇÃO, AF_06/2014	CHOR - CUSTOS HORÁRIOS DE MÁQUINAS E EQUIPAMENTOS	H	1,00	R\$ 9,78	R\$ 9,78

Stela Maria Metelo Ragazzi
Crea: MT029617-D
Reg. Nac. Prof.: 1212648977

Insumo	00037747 SINAPI	CAMINHÃO TRUCADO, PESO BRUTO TOTAL 23000 KG, CARGA ÚTIL MÁXIMA 15935 KG, DISTÂNCIA ENTRE EIXOS 4,80 M, POTÊNCIA 230 CV (INCLUI CABINE E CHASSI, NAO INCLUI CARROCERIA)	Equipamento	UN	0,00	R\$ 38.936,51	R\$ 38,936,51
Insumo	00037736 SINAPI	TANQUE DE AÇO CARBONO NAO REVESTIDO, PARA TRANSPORTE DE AGUA COM CAPACIDADE DE 10 M3, COM BOMBA CENTRIFUGA POR TOMADA DE FORÇA, VAZAO MÁXIMA 175* M3/H (INCLUI MONTAGEM, NAO INCLUI CARROCERIA)	Material	UN	0,00	R\$ 38.936,51	R\$ 38,936,51
Composição	91368 SINAPI	CAMINHÃO PIPA 10.000 L TRUCADO, PESO BRUTO TOTAL 23.000 KG, CARGA ÚTIL MÁXIMA 15.935 KG, DISTÂNCIA ENTRE EIXOS 4,8 M, POTÊNCIA 230 CV, INCLUSIVE TANQUE DE AÇO PARA TRANSPORTE DE AGUA - IMPOSTOS E SEGUROS. AF_06/2014	CHOR - CUSTOS HORÁRIOS DE MÁQUINAS E EQUIPAMENTOS	H	1,00	R\$ 0,79	R\$ 0,79
Insumo	00037747 SINAPI	CAMINHÃO TRUCADO, PESO BRUTO TOTAL 23000 KG, CARGA ÚTIL MÁXIMA 15935 KG, DISTÂNCIA ENTRE EIXOS 4,80 M, POTÊNCIA 230 CV (INCLUI CABINE E CHASSI, NAO INCLUI CARROCERIA)	Equipamento	UN	0,00	R\$ 38.936,51	R\$ 38,936,51
Insumo	00037736 SINAPI	TANQUE DE AÇO CARBONO NAO REVESTIDO, PARA TRANSPORTE DE AGUA COM CAPACIDADE DE 10 M3, COM BOMBA CENTRIFUGA POR TOMADA DE FORÇA, VAZAO MÁXIMA 175* M3/H (INCLUI MONTAGEM, NAO INCLUI CARROCERIA)	Material	UN	0,00	R\$ 38.936,51	R\$ 38,936,51
Composição	91367 SINAPI	CAMINHÃO PIPA 10.000 L TRUCADO, PESO BRUTO TOTAL 23.000 KG, CARGA ÚTIL MÁXIMA 15.935 KG, DISTÂNCIA ENTRE EIXOS 4,8 M, POTÊNCIA 230 CV, INCLUSIVE TANQUE DE AÇO PARA TRANSPORTE DE AGUA - JUROS. AF_06/2014	CHOR - CUSTOS HORÁRIOS DE MÁQUINAS E EQUIPAMENTOS	H	1,00	R\$ 2,05	R\$ 2,05
Insumo	00037747 SINAPI	CAMINHÃO TRUCADO, PESO BRUTO TOTAL 23000 KG, CARGA ÚTIL MÁXIMA 15935 KG, DISTÂNCIA ENTRE EIXOS 4,80 M, POTÊNCIA 230 CV (INCLUI CABINE E CHASSI, NAO INCLUI CARROCERIA)	Equipamento	UN	0,00	R\$ 38.936,51	R\$ 38,936,51
Insumo	00037736 SINAPI	TANQUE DE AÇO CARBONO NAO REVESTIDO, PARA TRANSPORTE DE AGUA COM CAPACIDADE DE 10 M3, COM BOMBA CENTRIFUGA POR TOMADA DE FORÇA, VAZAO MÁXIMA 175* M3/H (INCLUI MONTAGEM, NAO INCLUI CARROCERIA)	Material	UN	0,00	R\$ 38.936,51	R\$ 38,936,51
Composição	5763 SINAPI	CAMINHÃO PIPA 10.000 L TRUCADO, PESO BRUTO TOTAL 23.000 KG, CARGA ÚTIL MÁXIMA 15.935 KG, DISTÂNCIA ENTRE EIXOS 4,8 M, POTÊNCIA 230 CV, INCLUSIVE TANQUE DE AÇO PARA TRANSPORTE DE AGUA - MANUTENÇÃO. AF_06/2014	CHOR - CUSTOS HORÁRIOS DE MÁQUINAS E EQUIPAMENTOS	H	1,00	R\$ 16,35	R\$ 16,35
Insumo	00037747 SINAPI	CAMINHÃO TRUCADO, PESO BRUTO TOTAL 23000 KG, CARGA ÚTIL MÁXIMA 15935 KG, DISTÂNCIA ENTRE EIXOS 4,80 M, POTÊNCIA 230 CV (INCLUI CABINE E CHASSI, NAO INCLUI CARROCERIA)	Equipamento	UN	0,00	R\$ 38.936,51	R\$ 38,936,51
Insumo	00037736 SINAPI	TANQUE DE AÇO CARBONO NAO REVESTIDO, PARA TRANSPORTE DE AGUA COM CAPACIDADE DE 10 M3, COM BOMBA CENTRIFUGA POR TOMADA DE FORÇA, VAZAO MÁXIMA 175* M3/H (INCLUI MONTAGEM, NAO INCLUI CARROCERIA)	Material	UN	0,00	R\$ 38.936,51	R\$ 38,936,51
Composição	53831 SINAPI	CAMINHÃO PIPA 10.000 L TRUCADO, PESO BRUTO TOTAL 23.000 KG, CARGA ÚTIL MÁXIMA 15.935 KG, DISTÂNCIA ENTRE EIXOS 4,8 M, POTÊNCIA 230 CV, INCLUSIVE TANQUE DE AÇO PARA TRANSPORTE DE AGUA - MATERIAIS NA OPERAÇÃO. AF_06/2014	CHOR - CUSTOS HORÁRIOS DE MÁQUINAS E EQUIPAMENTOS	H	1,00	R\$ 87,79	R\$ 87,79
Insumo	00004221 SINAPI	OLEO DIESEL COMBUSTIVEL COMUM	Material	L	32,16	R\$ 2,73	R\$ 87,79
Composição	5826 SINAPI	CAMINHÃO TOCO, PBT 16.000 KG, CARGA ÚTIL MÁX. 10.685 KG, DIST. ENTRE EIXOS 4,8 M, POTÊNCIA 189 CV, INCLUSIVE CARROCERIA FIXA ABERTA DE MADEIRA P/ TRANSPORTE GERAL DE CARGA SECA, DIMEN. APROX. 2,5 X 7,00 X 0,50 M - CHI DIURNO. AF_06/2014	CHOR - CUSTOS HORÁRIOS DE MÁQUINAS E EQUIPAMENTOS	CHI	1,00	R\$ 21,27	R\$ 21,27
Composição Auxiliar	89265 SINAPI	CAMINHÃO TOCO, PBT 16.000 KG, CARGA ÚTIL MÁX. 10.685 KG, DIST. ENTRE EIXOS 4,8 M, POTÊNCIA 189 CV, INCLUSIVE CARROCERIA FIXA ABERTA DE MADEIRA P/ TRANSPORTE GERAL DE CARGA SECA, DIMEN. APROX. 2,5 X 7,00 X 0,50 M - JUROS. AF_06/2014	CHOR - CUSTOS HORÁRIOS DE MÁQUINAS E EQUIPAMENTOS	H	1,00	R\$ 1,30	R\$ 1,30
Composição Auxiliar	89266 SINAPI	CAMINHÃO TOCO, PBT 16.000 KG, CARGA ÚTIL MÁX. 10.685 KG, DIST. ENTRE EIXOS 4,8 M, POTÊNCIA 189 CV, INCLUSIVE CARROCERIA FIXA ABERTA DE MADEIRA P/ TRANSPORTE GERAL DE CARGA SECA, DIMEN. APROX. 2,5 X 7,00 X 0,50 M - IMPOSTOS E SEGUROS. AF_06/2014	CHOR - CUSTOS HORÁRIOS DE MÁQUINAS E EQUIPAMENTOS	H	1,00	R\$ 0,49	R\$ 0,49
Composição Auxiliar	89264 SINAPI	CAMINHÃO TOCO, PBT 16.000 KG, CARGA ÚTIL MÁX. 10.685 KG, DIST. ENTRE EIXOS 4,8 M, POTÊNCIA 189 CV, INCLUSIVE CARROCERIA FIXA ABERTA DE MADEIRA P/ TRANSPORTE GERAL DE CARGA SECA, DIMEN. APROX. 2,5 X 7,00 X 0,50 M - DEPRECIAÇÃO. AF_06/2014	CHOR - CUSTOS HORÁRIOS DE MÁQUINAS E EQUIPAMENTOS	H	1,00	R\$ 6,19	R\$ 6,19
Composição Auxiliar	88282 SINAPI	MOTORISTA DE CAMINHÃO COM ENCARGOS COMPLEMENTARES	SEDI - SERVIÇOS DIVERSOS	H	1,00	R\$ 13,29	R\$ 13,29
Composição	5824 SINAPI	CAMINHÃO TOCO, PBT 16.000 KG, CARGA ÚTIL MÁX. 10.685 KG, DIST. ENTRE EIXOS 4,8 M, POTÊNCIA 189 CV, INCLUSIVE CARROCERIA FIXA ABERTA DE MADEIRA P/ TRANSPORTE GERAL DE CARGA SECA, DIMEN. APROX. 2,5 X 7,00 X 0,50 M - CHP DIURNO. AF_06/2014	CHOR - CUSTOS HORÁRIOS DE MÁQUINAS E EQUIPAMENTOS	CHP	1,00	R\$ 86,05	R\$ 86,05
Composição Auxiliar	53797 SINAPI	CAMINHÃO TOCO, PBT 16.000 KG, CARGA ÚTIL MÁX. 10.685 KG, DIST. ENTRE EIXOS 4,8 M, POTÊNCIA 189 CV, INCLUSIVE CARROCERIA FIXA ABERTA DE MADEIRA P/ TRANSPORTE GERAL DE CARGA SECA, DIMEN. APROX. 2,5 X 7,00 X 0,50 M - MATERIAIS NA OPERAÇÃO. AF_06/2014	CHOR - CUSTOS HORÁRIOS DE MÁQUINAS E EQUIPAMENTOS	H	1,00	R\$ 53,15	R\$ 53,15
Composição Auxiliar	5703 SINAPI	CAMINHÃO TOCO, PBT 16.000 KG, CARGA ÚTIL MÁX. 10.685 KG, DIST. ENTRE EIXOS 4,8 M, POTÊNCIA 189 CV, INCLUSIVE CARROCERIA FIXA ABERTA DE MADEIRA P/ TRANSPORTE GERAL DE CARGA SECA, DIMEN. APROX. 2,5 X 7,00 X 0,50 M - MANUTENÇÃO. AF_06/2014	CHOR - CUSTOS HORÁRIOS DE MÁQUINAS E EQUIPAMENTOS	H	1,00	R\$ 11,63	R\$ 11,63
Composição Auxiliar	89265 SINAPI	CAMINHÃO TOCO, PBT 16.000 KG, CARGA ÚTIL MÁX. 10.685 KG, DIST. ENTRE EIXOS 4,8 M, POTÊNCIA 189 CV, INCLUSIVE CARROCERIA FIXA ABERTA DE MADEIRA P/ TRANSPORTE GERAL DE CARGA SECA, DIMEN. APROX. 2,5 X 7,00 X 0,50 M - JUROS. AF_06/2014	CHOR - CUSTOS HORÁRIOS DE MÁQUINAS E EQUIPAMENTOS	H	1,00	R\$ 1,30	R\$ 1,30
Composição Auxiliar	89266 SINAPI	CAMINHÃO TOCO, PBT 16.000 KG, CARGA ÚTIL MÁX. 10.685 KG, DIST. ENTRE EIXOS 4,8 M, POTÊNCIA 189 CV, INCLUSIVE CARROCERIA FIXA ABERTA DE MADEIRA P/ TRANSPORTE GERAL DE CARGA SECA, DIMEN. APROX. 2,5 X 7,00 X 0,50 M - IMPOSTOS E SEGUROS. AF_06/2014	CHOR - CUSTOS HORÁRIOS DE MÁQUINAS E EQUIPAMENTOS	H	1,00	R\$ 0,49	R\$ 0,49
Composição Auxiliar	89264 SINAPI	CAMINHÃO TOCO, PBT 16.000 KG, CARGA ÚTIL MÁX. 10.685 KG, DIST. ENTRE EIXOS 4,8 M, POTÊNCIA 189 CV, INCLUSIVE CARROCERIA FIXA ABERTA DE MADEIRA P/ TRANSPORTE GERAL DE CARGA SECA, DIMEN. APROX. 2,5 X 7,00 X 0,50 M - DEPRECIAÇÃO. AF_06/2014	CHOR - CUSTOS HORÁRIOS DE MÁQUINAS E EQUIPAMENTOS	H	1,00	R\$ 6,19	R\$ 6,19
Composição Auxiliar	88282 SINAPI	MOTORISTA DE CAMINHÃO COM ENCARGOS COMPLEMENTARES	SEDI - SERVIÇOS DIVERSOS	H	1,00	R\$ 13,29	R\$ 13,29

Stela Maria Metelo Ragazzi
Crea: MT029617-D
Reg. Nac. Prof.: 1212848977

	Código Banco	Descrição	Tipo	Und	Quant.	Valor Unit	Total
Composição	89264 SINAPI	CAMINHÃO TOCO, PBT 16.000 KG, CARGA ÚTIL MÁX. 10.665 KG, DIST. ENTRE EIXOS 4,8 M, POTÊNCIA 189 CV, INCLUSIVE CARROCERIA FIXA ABERTA DE MADEIRA P/ TRANSPORTE GERAL DE CARGA SECA, DIMEN. APROX. 2,5 X 7,00 X 0,50 M - DEPRECIAÇÃO, AF_06/2014	CHOR - CUSTOS HORÁRIOS DE MÁQUINAS E EQUIPAMENTOS	H	1,00	R\$ 6,19	R\$ 6,19
Insumo	00037761 SINAPI	CAMINHÃO TOCO, PESO BRUTO TOTAL 16000 KG, CARGA ÚTIL MÁXIMA DE 10665 KG, DISTANCIA ENTRE EIXOS 4,8M, POTENCIA 189 CV (INCLUI CABINE E CHASSI, NAO INCLUI CARROCERIA)	Equipamento	UN	0,00	R\$ 5,72	R\$ 5,72
Insumo	00037731 SINAPI	CARROCERIA FIXA ABERTA DE MADEIRA PARA TRANSPORTE GERAL DE CARGA SECA DIMENSÕES APROXIMADAS 2,5 X 7,00 X 0,50 M (INCLUI MONTAGEM, NAO INCLUI CAMINHÃO)	Material	UN	0,00	R\$ 13.900,69	R\$ 0,47
Composição	89265 SINAPI	CAMINHÃO TOCO, PBT 16.000 KG, CARGA ÚTIL MÁX. 10.665 KG, DIST. ENTRE EIXOS 4,8 M, POTÊNCIA 189 CV, INCLUSIVE CARROCERIA FIXA ABERTA DE MADEIRA P/ TRANSPORTE GERAL DE CARGA SECA, DIMEN. APROX. 2,5 X 7,00 X 0,50 M - IMPOSTOS E SEGUROS, AF_06/2014	CHOR - CUSTOS HORÁRIOS DE MÁQUINAS E EQUIPAMENTOS	H	1,00	R\$ 0,49	R\$ 0,48
Insumo	00037761 SINAPI	CAMINHÃO TOCO, PESO BRUTO TOTAL 16000 KG, CARGA ÚTIL MÁXIMA DE 10665 KG, DISTANCIA ENTRE EIXOS 4,8M, POTENCIA 189 CV (INCLUI CABINE E CHASSI, NAO INCLUI CARROCERIA)	Equipamento	UN	0,00	R\$ 0,46	R\$ 0,46
Insumo	00037731 SINAPI	CARROCERIA FIXA ABERTA DE MADEIRA PARA TRANSPORTE GERAL DE CARGA SECA DIMENSÕES APROXIMADAS 2,5 X 7,00 X 0,50 M (INCLUI MONTAGEM, NAO INCLUI CAMINHÃO)	Material	UN	0,00	R\$ 13,000,69	R\$ 0,03
Composição	89266 SINAPI	CAMINHÃO TOCO, PBT 16.000 KG, CARGA ÚTIL MÁX. 10.665 KG, DIST. ENTRE EIXOS 4,8 M, POTÊNCIA 189 CV, INCLUSIVE CARROCERIA FIXA ABERTA DE MADEIRA P/ TRANSPORTE GERAL DE CARGA SECA, DIMEN. APROX. 2,5 X 7,00 X 0,50 M - JUROS, AF_06/2014	CHOR - CUSTOS HORÁRIOS DE MÁQUINAS E EQUIPAMENTOS	H	1,00	R\$ 1,30	R\$ 1,30
Insumo	00037761 SINAPI	CAMINHÃO TOCO, PESO BRUTO TOTAL 16000 KG, CARGA ÚTIL MÁXIMA DE 10665 KG, DISTANCIA ENTRE EIXOS 4,8M, POTENCIA 189 CV (INCLUI CABINE E CHASSI, NAO INCLUI CARROCERIA)	Equipamento	UN	0,00	R\$ 1,20	R\$ 1,20
Insumo	00037731 SINAPI	CARROCERIA FIXA ABERTA DE MADEIRA PARA TRANSPORTE GERAL DE CARGA SECA DIMENSÕES APROXIMADAS 2,5 X 7,00 X 0,50 M (INCLUI MONTAGEM, NAO INCLUI CAMINHÃO)	Material	UN	0,00	R\$ 13.900,69	R\$ 0,10
Composição	5705 SINAPI	CAMINHÃO TOCO, PBT 16.000 KG, CARGA ÚTIL MÁX. 10.665 KG, DIST. ENTRE EIXOS 4,8 M, POTÊNCIA 189 CV, INCLUSIVE CARROCERIA FIXA ABERTA DE MADEIRA P/ TRANSPORTE GERAL DE CARGA SECA, DIMEN. APROX. 2,5 X 7,00 X 0,50 M - MANUTENÇÃO, AF_06/2014	CHOR - CUSTOS HORÁRIOS DE MÁQUINAS E EQUIPAMENTOS	H	1,00	R\$ 11,63	R\$ 11,63
Insumo	00037761 SINAPI	CAMINHÃO TOCO, PESO BRUTO TOTAL 16000 KG, CARGA ÚTIL MÁXIMA DE 10665 KG, DISTANCIA ENTRE EIXOS 4,8M, POTENCIA 189 CV (INCLUI CABINE E CHASSI, NAO INCLUI CARROCERIA)	Equipamento	UN	0,00	R\$ 10,74	R\$ 10,74
Insumo	00037731 SINAPI	CARROCERIA FIXA ABERTA DE MADEIRA PARA TRANSPORTE GERAL DE CARGA SECA DIMENSÕES APROXIMADAS 2,5 X 7,00 X 0,50 M (INCLUI MONTAGEM, NAO INCLUI CAMINHÃO)	Material	UN	0,00	R\$ 13.900,69	R\$ 0,89
Composição	53707 SINAPI	CAMINHÃO TOCO, PBT 16.000 KG, CARGA ÚTIL MÁX. 10.665 KG, DIST. ENTRE EIXOS 4,8 M, POTÊNCIA 189 CV, INCLUSIVE CARROCERIA FIXA ABERTA DE MADEIRA P/ TRANSPORTE GERAL DE CARGA SECA, DIMEN. APROX. 2,5 X 7,00 X 0,50 M - MATERIAIS NA OPERAÇÃO, AF_06/2014	CHOR - CUSTOS HORÁRIOS DE MÁQUINAS E EQUIPAMENTOS	H	1,00	R\$ 53,15	R\$ 53,15
Insumo	00004221 SINAPI	OLEO DIESEL COMBUSTIVEL COMUM	Material	L	19,47	R\$ 2,73	R\$ 53,15
Composição	74010/001 SINAPI	CARGA E DESCARGA MECANICA DE SOLO UTILIZANDO CAMINHÃO BASCULANTE 6,0M3/16T E PA CARREGADEIRA SOBRE PNEUS 128 HP, CAPACIDADE DA CAÇAMBA 1,7 A 2,6 M3, PESO OPERACIONAL 11832 KG	MOVT - MOVIMENTO DE TERRA	m³	1,00	R\$ 1,08	R\$ 1,08
Composição Auxiliar	5940 SINAPI	PÁ CARREGADEIRA SOBRE RODAS, POTENCIA LIQUIDA 128 HP, CAPACIDADE DA CAÇAMBA 1,7 A 2,6 M3, PESO OPERACIONAL 11832 KG - CHP DIURNO, AF_06/2014	CHOR - CUSTOS HORÁRIOS DE MÁQUINAS E EQUIPAMENTOS	CHP	0,01	R\$ 69,85	R\$ 0,71
Composição Auxiliar	5811 SINAPI	CAMINHÃO BASCULANTE 6 M3, PESO BRUTO TOTAL 16.000 KG, CARGA ÚTIL MÁXIMA 13.071 KG, DISTANCIA ENTRE EIXOS 4,80 M, POTENCIA 230 CV INCLUSIVE CAÇAMBA METÁLICA - CHP DIURNO, AF_06/2014	CHOR - CUSTOS HORÁRIOS DE MÁQUINAS E EQUIPAMENTOS	CHP	0,00	R\$ 60,11	R\$ 0,27
Composição Auxiliar	58316 SINAPI	SERVENTE COM ENCARGOS COMPLEMENTARES	SEDI - SERVIÇOS DIVERSOS	H	0,01	R\$ 15,31	R\$ 0,10
Composição	86261 SINAPI	CARPINTEIRO DE ESQUADRIA COM ENCARGOS COMPLEMENTARES	SEDI - SERVIÇOS DIVERSOS	H	1,00	R\$ 17,77	R\$ 17,77
Composição Auxiliar	95309 SINAPI	CURSO DE CAPACITAÇÃO PARA CARPINTEIRO DE ESQUADRIA (ENCARGOS COMPLEMENTARES - HORISTA ALIMENTAÇÃO - HORISTA (COLETADO CAIXA)	SEDI - SERVIÇOS DIVERSOS	H	1,00	R\$ 0,14	R\$ 0,14
Insumo	00037370 SINAPI	ALIMENTAÇÃO - HORISTA (COLETADO CAIXA)	Outros	H	1,00	R\$ 1,71	R\$ 1,71
Insumo	00001211 SINAPI	CARPINTEIRO DE ESQUADRIAS	Mão de Obra	H	1,00	R\$ 13,96	R\$ 13,96
Insumo	00043483 SINAPI	EPI - FAMILIA CARPINTEIRO DE FORMAS - HORISTA (ENCARGOS COMPLEMENTARES - COLETADO CAIXA)	Equipamento	H	1,00	R\$ 0,84	R\$ 0,84
Insumo	00043459 SINAPI	FERRAMENTAS - FAMILIA CARPINTEIRO DE FORMAS - HORISTA (ENCARGOS COMPLEMENTARES - COLETADO CAIXA)	Equipamento	H	1,00	R\$ 0,26	R\$ 0,26
Insumo	00037372 SINAPI	EXAMES - HORISTA (COLETADO CAIXA)	Outros	H	1,00	R\$ 0,27	R\$ 0,27
Insumo	00037373 SINAPI	SEGURO - HORISTA (COLETADO CAIXA)	Taxas	H	1,00	R\$ 0,05	R\$ 0,05
Insumo	00037371 SINAPI	TRANSPORTE - HORISTA (COLETADO CAIXA)	Serviços	H	1,00	R\$ 0,55	R\$ 0,55
Composição	85262 SINAPI	CARPINTEIRO DE FORMAS COM ENCARGOS COMPLEMENTARES	SEDI - SERVIÇOS DIVERSOS	H	1,00	R\$ 16,57	R\$ 16,57
Composição Auxiliar	95310 SINAPI	CURSO DE CAPACITAÇÃO PARA CARPINTEIRO DE FORMAS (ENCARGOS COMPLEMENTARES - HORISTA ALIMENTAÇÃO - HORISTA (COLETADO CAIXA)	SEDI - SERVIÇOS DIVERSOS	H	1,00	R\$ 0,10	R\$ 0,10
Insumo	00037370 SINAPI	ALIMENTAÇÃO - HORISTA (COLETADO CAIXA)	Outros	H	1,00	R\$ 1,71	R\$ 1,71
Insumo	00001213 SINAPI	CARPINTEIRO DE FORMAS	Mão de Obra	H	1,00	R\$ 12,79	R\$ 12,79
Insumo	00043483 SINAPI	EPI - FAMILIA CARPINTEIRO DE FORMAS - HORISTA (ENCARGOS COMPLEMENTARES - COLETADO CAIXA)	Equipamento	H	1,00	R\$ 0,84	R\$ 0,84
Insumo	00043459 SINAPI	FERRAMENTAS - FAMILIA CARPINTEIRO DE FORMAS - HORISTA (ENCARGOS COMPLEMENTARES - COLETADO CAIXA)	Equipamento	H	1,00	R\$ 0,26	R\$ 0,26
Insumo	00037372 SINAPI	EXAMES - HORISTA (COLETADO CAIXA)	Outros	H	1,00	R\$ 0,27	R\$ 0,27
Insumo	00037373 SINAPI	SEGURO - HORISTA (COLETADO CAIXA)	Taxas	H	1,00	R\$ 0,05	R\$ 0,05

Stela Maria Metelo Ragazzi
Crea: MT029617-D
Reg. Nac. Prof.: 1212048977

Insumo	Código Banco	Descrição	Serviço	H	1,00	R\$	0,55	R\$	0,55
Composição	Código Banco	Descrição	Tipo	Und	Quant.	Valor Unit	Total		
	00037371 SINAPI	TRANSPORTE - HORISTA (COLETADO CAIXA)							
Composição	87879 SINAPI	CHAPISCO APLICADO EM ALVENARIAS E ESTRUTURAS DE CONCRETO INTERNAS, COM COLHER DE PEDREIRO, ARGAMASSA TRAÇO 1:3 COM PREPARO EM BETONEIRA 400L. AF_06/2014	REVE - REVESTIMENTO E TRATAMENTO DE SUPERFÍCIES	m²	1,00	R\$ 2,34	R\$ 2,34		
Composição Auxiliar	87313 SINAPI	ARGAMASSA TRAÇO 1:3 (EM VOLUME DE CIMENTO E AREIA GROSSA ÚMIDA) PARA CHAPISCO CONVENCIONAL, PREPARO MECÂNICO COM BETONEIRA 400L. AF_06/2014	SEDI - SERVIÇOS DIVERSOS	m³	0,00	R\$ 251,17	R\$ 1,69		
Composição Auxiliar	88316 SINAPI	SERVEANTE COM ENCARGOS COMPLEMENTARES	SEDI - SERVIÇOS DIVERSOS	H	0,01	R\$ 13,31	R\$ 0,09		
Composição Auxiliar	88309 SINAPI	FEDREIRO COM ENCARGOS COMPLEMENTARES	SEDI - SERVIÇOS DIVERSOS	H	0,07	R\$ 18,69	R\$ 1,16		
Composição	90467 SINAPI	CHUMBAMENTO LINEAR EM ALVENARIA PARA RAMAIS, DISTRIBUIÇÃO COM DIÂMETROS MAIORES QUE 40 MM E MENORES OU IGUAIS A 75 MM. AF_05/2015	INH - INSTALAÇÕES HIDROSANITÁRIAS	M	1,00	R\$ 13,14	R\$ 13,14		
Composição Auxiliar	88629 SINAPI	ARGAMASSA TRAÇO 1:3 (EM VOLUME DE CIMENTO E AREIA MÉDIA ÚMIDA), PREPARO MANUAL. AF_08/2019	SEDI - SERVIÇOS DIVERSOS	m³	0,01	R\$ 349,65	R\$ 1,74		
Composição Auxiliar	88267 SINAPI	ENCANADOR OU BOMBEIRO HIDRÁULICO COM ENCARGOS COMPLEMENTARES	SEDI - SERVIÇOS DIVERSOS	H	0,61	R\$ 16,81	R\$ 10,30		
Composição Auxiliar	88248 SINAPI	AUXILIAR DE ENCANADOR OU BOMBEIRO HIDRÁULICO COM ENCARGOS COMPLEMENTARES	SEDI - SERVIÇOS DIVERSOS	H	0,08	R\$ 12,89	R\$ 1,10		
Composição	90466 SINAPI	CHUMBAMENTO LINEAR EM ALVENARIA PARA RAMAIS, DISTRIBUIÇÃO COM DIÂMETROS MENORES OU IGUAIS A 40 MM. AF_05/2015	INH - INSTALAÇÕES HIDROSANITÁRIAS	M	1,00	R\$ 8,31	R\$ 8,31		
Composição Auxiliar	88629 SINAPI	ARGAMASSA TRAÇO 1:3 (EM VOLUME DE CIMENTO E AREIA MÉDIA ÚMIDA), PREPARO MANUAL. AF_08/2019	SEDI - SERVIÇOS DIVERSOS	m³	0,00	R\$ 349,65	R\$ 1,04		
Composição Auxiliar	88267 SINAPI	ENCANADOR OU BOMBEIRO HIDRÁULICO COM ENCARGOS COMPLEMENTARES	SEDI - SERVIÇOS DIVERSOS	H	0,33	R\$ 16,81	R\$ 6,57		
Composição Auxiliar	88248 SINAPI	AUXILIAR DE ENCANADOR OU BOMBEIRO HIDRÁULICO COM ENCARGOS COMPLEMENTARES	SEDI - SERVIÇOS DIVERSOS	H	0,06	R\$ 12,89	R\$ 0,70		
Composição	91189 SINAPI	CHUMBAMENTO PONTUAL DE ABERTURA EM LAJE COM PASSAGEM DE MAIS DE 1 TUBO DE DIÂMETRO EQUIVALENTE IGUAL A 50 MM. AF_05/2015	INH - INSTALAÇÕES HIDROSANITÁRIAS	UN	1,00	R\$ 28,48	R\$ 28,48		
Composição Auxiliar	88629 SINAPI	ARGAMASSA TRAÇO 1:3 (EM VOLUME DE CIMENTO E AREIA MÉDIA ÚMIDA), PREPARO MANUAL. AF_08/2019	SEDI - SERVIÇOS DIVERSOS	m³	0,03	R\$ 349,65	R\$ 10,13		
Composição Auxiliar	88267 SINAPI	ENCANADOR OU BOMBEIRO HIDRÁULICO COM ENCARGOS COMPLEMENTARES	SEDI - SERVIÇOS DIVERSOS	H	0,72	R\$ 16,81	R\$ 12,03		
Composição Auxiliar	88248 SINAPI	AUXILIAR DE ENCANADOR OU BOMBEIRO HIDRÁULICO COM ENCARGOS COMPLEMENTARES	SEDI - SERVIÇOS DIVERSOS	H	0,10	R\$ 12,89	R\$ 1,28		
Insumo	00001359 SINAPI	ITEM PROCESSO DE DESATIVACAO! CHAPA DE MADEIRA COMPENSADA RESINADA PARA FORMA DE CONCRETO, DE 2,2 X 1,1* M. E = 20 MM	Material	UN	0,08	R\$ 60,07	R\$ 5,04		
Composição	91192 SINAPI	CHUMBAMENTO PONTUAL EM PASSAGEM DE TUBO COM DIÂMETRO MAIOR QUE 75 MM. AF_05/2015	INH - INSTALAÇÕES HIDROSANITÁRIAS	UN	1,00	R\$ 3,79	R\$ 3,79		
Composição Auxiliar	88629 SINAPI	ARGAMASSA TRAÇO 1:3 (EM VOLUME DE CIMENTO E AREIA MÉDIA ÚMIDA), PREPARO MANUAL. AF_08/2019	SEDI - SERVIÇOS DIVERSOS	m³	0,00	R\$ 349,65	R\$ 0,34		
Composição Auxiliar	88267 SINAPI	ENCANADOR OU BOMBEIRO HIDRÁULICO COM ENCARGOS COMPLEMENTARES	SEDI - SERVIÇOS DIVERSOS	H	0,19	R\$ 16,81	R\$ 3,12		
Composição Auxiliar	88248 SINAPI	AUXILIAR DE ENCANADOR OU BOMBEIRO HIDRÁULICO COM ENCARGOS COMPLEMENTARES	SEDI - SERVIÇOS DIVERSOS	H	0,03	R\$ 12,89	R\$ 0,35		
Composição	91190 SINAPI	CHUMBAMENTO PONTUAL EM PASSAGEM DE TUBO COM DIÂMETRO MENOR QUE 75 MM. AF_05/2015	INH - INSTALAÇÕES HIDROSANITÁRIAS	UN	1,00	R\$ 3,22	R\$ 3,22		
Composição Auxiliar	88629 SINAPI	ARGAMASSA TRAÇO 1:3 (EM VOLUME DE CIMENTO E AREIA MÉDIA ÚMIDA), PREPARO MANUAL. AF_08/2019	SEDI - SERVIÇOS DIVERSOS	m³	0,00	R\$ 349,65	R\$ 0,34		
Composição Auxiliar	88267 SINAPI	ENCANADOR OU BOMBEIRO HIDRÁULICO COM ENCARGOS COMPLEMENTARES	SEDI - SERVIÇOS DIVERSOS	H	0,19	R\$ 16,81	R\$ 2,60		
Composição Auxiliar	88248 SINAPI	AUXILIAR DE ENCANADOR OU BOMBEIRO HIDRÁULICO COM ENCARGOS COMPLEMENTARES	SEDI - SERVIÇOS DIVERSOS	H	0,02	R\$ 12,89	R\$ 0,28		
Composição	91191 SINAPI	CHUMBAMENTO PONTUAL EM PASSAGEM DE TUBO COM DIÂMETROS ENTRE 40 MM E 75 MM. AF_05/2015	INH - INSTALAÇÕES HIDROSANITÁRIAS	UN	1,00	R\$ 3,42	R\$ 3,42		
Composição Auxiliar	88629 SINAPI	ARGAMASSA TRAÇO 1:3 (EM VOLUME DE CIMENTO E AREIA MÉDIA ÚMIDA), PREPARO MANUAL. AF_08/2019	SEDI - SERVIÇOS DIVERSOS	m³	0,00	R\$ 349,65	R\$ 0,34		
Composição Auxiliar	88267 SINAPI	ENCANADOR OU BOMBEIRO HIDRÁULICO COM ENCARGOS COMPLEMENTARES	SEDI - SERVIÇOS DIVERSOS	H	0,17	R\$ 16,81	R\$ 2,79		
Composição Auxiliar	88248 SINAPI	AUXILIAR DE ENCANADOR OU BOMBEIRO HIDRÁULICO COM ENCARGOS COMPLEMENTARES	SEDI - SERVIÇOS DIVERSOS	H	0,02	R\$ 12,89	R\$ 0,29		
Composição	91534 SINAPI	COMPACTADOR DE SOLOS DE PERCUSSÃO (SOQUETE) COM MOTOR A GASOLINA 4 TEMPOS, POTÊNCIA 4 CV - CH DIURNO. AF_08/2015	CHOR - CUSTOS HORÁRIOS DE MÁQUINAS E EQUIPAMENTOS	CHH	1,00	R\$ 13,15	R\$ 13,15		
Composição Auxiliar	91529 SINAPI	COMPACTADOR DE SOLOS DE PERCUSSÃO (SOQUETE) COM MOTOR A GASOLINA 4 TEMPOS, POTÊNCIA 4 CV - DEPRECIACAO. AF_08/2015	CHOR - CUSTOS HORÁRIOS DE MÁQUINAS E EQUIPAMENTOS	H	1,00	R\$ 0,50	R\$ 0,50		
Composição Auxiliar	91530 SINAPI	COMPACTADOR DE SOLOS DE PERCUSSÃO (SOQUETE) COM MOTOR A GASOLINA 4 TEMPOS, POTÊNCIA 4 CV - JUROS. AF_08/2015	CHOR - CUSTOS HORÁRIOS DE MÁQUINAS E EQUIPAMENTOS	H	1,00	R\$ 0,06	R\$ 0,06		
Composição Auxiliar	88297 SINAPI	OPERADOR DE MÁQUINAS E EQUIPAMENTOS COM ENCARGOS COMPLEMENTARES	SEDI - SERVIÇOS DIVERSOS	H	1,00	R\$ 12,59	R\$ 12,59		
Composição	91533 SINAPI	COMPACTADOR DE SOLOS DE PERCUSSÃO (SOQUETE) COM MOTOR A GASOLINA 4 TEMPOS, POTÊNCIA 4 CV - CH DIURNO. AF_08/2015	CHOR - CUSTOS HORÁRIOS DE MÁQUINAS E EQUIPAMENTOS	CHP	1,00	R\$ 17,04	R\$ 17,04		
Composição Auxiliar	91532 SINAPI	COMPACTADOR DE SOLOS DE PERCUSSÃO (SOQUETE) COM MOTOR A GASOLINA 4 TEMPOS, POTÊNCIA 4 CV - MATERIAS NA OPERACAO. AF_08/2015	CHOR - CUSTOS HORÁRIOS DE MÁQUINAS E EQUIPAMENTOS	H	1,00	R\$ 3,28	R\$ 3,28		
Composição Auxiliar	91531 SINAPI	COMPACTADOR DE SOLOS DE PERCUSSÃO (SOQUETE) COM MOTOR A GASOLINA 4 TEMPOS, POTÊNCIA 4 CV - MANUTENCAO. AF_08/2015	CHOR - CUSTOS HORÁRIOS DE MÁQUINAS E EQUIPAMENTOS	H	1,00	R\$ 0,63	R\$ 0,63		
Composição Auxiliar	91529 SINAPI	COMPACTADOR DE SOLOS DE PERCUSSÃO (SOQUETE) COM MOTOR A GASOLINA 4 TEMPOS, POTÊNCIA 4 CV - DEPRECIACAO. AF_08/2015	CHOR - CUSTOS HORÁRIOS DE MÁQUINAS E EQUIPAMENTOS	H	1,00	R\$ 0,50	R\$ 0,50		
Composição Auxiliar	91530 SINAPI	COMPACTADOR DE SOLOS DE PERCUSSÃO (SOQUETE) COM MOTOR A GASOLINA 4 TEMPOS, POTÊNCIA 4 CV - JUROS. AF_08/2015	CHOR - CUSTOS HORÁRIOS DE MÁQUINAS E EQUIPAMENTOS	H	1,00	R\$ 0,06	R\$ 0,06		
Composição Auxiliar	88267 SINAPI	OPERADOR DE MÁQUINAS E EQUIPAMENTOS COM ENCARGOS COMPLEMENTARES	SEDI - SERVIÇOS DIVERSOS	H	1,00	R\$ 12,59	R\$ 12,59		
Composição	91529 SINAPI	COMPACTADOR DE SOLOS DE PERCUSSÃO (SOQUETE) COM MOTOR A GASOLINA 4 TEMPOS, POTÊNCIA 4 CV - DEPRECIACAO. AF_08/2015	CHOR - CUSTOS HORÁRIOS DE MÁQUINAS E EQUIPAMENTOS	H	1,00	R\$ 0,50	R\$ 0,50		
Insumo	00013458 SINAPI	COMPACTADOR DE SOLOS DE PERCUSSAO (SOQUETE) COM MOTOR A GASOLINA 4 TEMPOS DE 4 HP (4 CV)	Equipamento	UN	0,00	R\$ 9.456,49	R\$ 0,50		
	Código Banco	Descrição	Tipo	Und	Quant.	Valor Unit	Total		

Stela Maria Metelo Ragazzi
 Crea: MT029617-D
 Reg. Nac. Prof.: 1212848977

6-

Composição	91530 SINAPI	COMPACTADOR DE SOLOS DE PERCUSSÃO (SOQUETE) COM MOTOR A GASOLINA 4 TEMPOS, POTÊNCIA 4 CV - JURIS_AF_08/2015	CHOR - CUSTOS HORÁRIOS DE MÁQUINAS E EQUIPAMENTOS	H	1,00	R\$ 0,06	R\$ 0,06
Insumo	00013458 SINAPI	COMPACTADOR DE SOLOS DE PERCUSSÃO (SOQUETE) COM MOTOR A GASOLINA 4 TEMPOS DE 4 HP (4 CV)	Equipamento	UN	0,00	R\$ 9.456,49	R\$ 0,06
Composição	Código Banco	Descrição	Tipo	Und	Quant.	Valor Unit	Total
Composição	91531 SINAPI	COMPACTADOR DE SOLOS DE PERCUSSÃO (SOQUETE) COM MOTOR A GASOLINA 4 TEMPOS, POTÊNCIA 4 CV - MANUTENÇÃO_AF_08/2015	CHOR - CUSTOS HORÁRIOS DE MÁQUINAS E EQUIPAMENTOS	H	1,00	R\$ 0,63	R\$ 0,63
Insumo	00013458 SINAPI	COMPACTADOR DE SOLOS DE PERCUSSÃO (SOQUETE) COM MOTOR A GASOLINA 4 TEMPOS DE 4 HP (4 CV)	Equipamento	UN	0,00	R\$ 9.456,49	R\$ 0,63
Composição	Código Banco	Descrição	Tipo	Und	Quant.	Valor Unit	Total
Composição	91532 SINAPI	COMPACTADOR DE SOLOS DE PERCUSSÃO (SOQUETE) COM MOTOR A GASOLINA 4 TEMPOS, POTÊNCIA 4 CV - MATERIAIS NA OPERAÇÃO_AF_08/2015	CHOR - CUSTOS HORÁRIOS DE MÁQUINAS E EQUIPAMENTOS	H	1,00	R\$ 3,26	R\$ 3,26
Insumo	00004222 SINAPI	GASOLINA COMUM	Material	L	1,03	R\$ 3,17	R\$ 3,26
Composição	Código Banco	Descrição	Tipo	Und	Quant.	Valor Unit	Total
Composição	94869 SINAPI	CONCRETO FCK = 15MPa, TRAÇO 1:3,4:3,5 (CIMENTO/ÁREA MÉDIA/BRITA 1) - PREPARO MECÂNICO COM BETONEIRA 600 L_AF_07/2016	FUES - FUNDAÇÕES E ESTRUTURAS	m³	1,00	R\$ 224,61	R\$ 224,61
Composição Auxiliar	89226 SINAPI	BETONEIRA CAPACIDADE NOMINAL DE 600 L, CAPACIDADE DE MISTURA 360 L, MOTOR ELÉTRICO TRIFÁSICO POTÊNCIA DE 4 CV, SEM CARREGADOR - CHI DIURNO_AF_11/2014	CHOR - CUSTOS HORÁRIOS DE MÁQUINAS E EQUIPAMENTOS	CHI	0,62	R\$ 0,87	R\$ 0,53
Composição Auxiliar	89225 SINAPI	BETONEIRA CAPACIDADE NOMINAL DE 600 L, CAPACIDADE DE MISTURA 360 L, MOTOR ELÉTRICO TRIFÁSICO POTÊNCIA DE 4 CV, SEM CARREGADOR - CHP DIURNO_AF_11/2014	CHOR - CUSTOS HORÁRIOS DE MÁQUINAS E EQUIPAMENTOS	CHP	0,66	R\$ 3,17	R\$ 2,09
Composição Auxiliar	88318 SINAPI	SERVENTE COM ENCARGOS COMPLEMENTARES	SEDI - SERVIÇOS DIVERSOS	H	2,03	R\$ 13,31	R\$ 27,01
Composição Auxiliar	88377 SINAPI	OPERADOR DE BETONEIRA ESTACIONÁRIA/MISTURADOR COM ENCARGOS COMPLEMENTARES	SEDI - SERVIÇOS DIVERSOS	H	1,28	R\$ 11,98	R\$ 15,33
Insumo	00000370 SINAPI	ÁREA MÉDIA - POSTO JAZIDA/FORNECEDOR (RETRADO NA JAZIDA, SEM TRANSPORTE)	Material	m³	0,61	R\$ 48,67	R\$ 33,32
Insumo	00001379 SINAPI	CIMENTO PORTLAND COMPOSTO CP II-32	Material	KG	274,05	R\$ 0,38	R\$ 104,14
Insumo	00004721 SINAPI	PEDRA BRITADA N. 1 (9,5 a 19 MM) POSTO PEDREIRA/FORNECEDOR, SEM ELET	Material	m³	0,58	R\$ 62,30	R\$ 36,19
Composição	Código Banco	Descrição	Tipo	Und	Quant.	Valor Unit	Total
Composição	94064 SINAPI	CONCRETO FCK = 20MPa, TRAÇO 1:2,7:3 (CIMENTO/ÁREA MÉDIA/BRITA 1) - PREPARO MECÂNICO COM BETONEIRA 400 L_AF_07/2016	FUES - FUNDAÇÕES E ESTRUTURAS	m³	1,00	R\$ 250,04	R\$ 250,04
Composição Auxiliar	88830 SINAPI	BETONEIRA CAPACIDADE NOMINAL DE 400 L, CAPACIDADE DE MISTURA 250 L, MOTOR ELÉTRICO TRIFÁSICO POTÊNCIA DE 2 CV, SEM CARREGADOR - CHP DIURNO_AF_10/2014	CHOR - CUSTOS HORÁRIOS DE MÁQUINAS E EQUIPAMENTOS	CHP	0,83	R\$ 1,17	R\$ 0,97
Composição Auxiliar	88831 SINAPI	BETONEIRA CAPACIDADE NOMINAL DE 400 L, CAPACIDADE DE MISTURA 250 L, MOTOR ELÉTRICO TRIFÁSICO POTÊNCIA DE 2 CV, SEM CARREGADOR - CHI DIURNO_AF_10/2014	CHOR - CUSTOS HORÁRIOS DE MÁQUINAS E EQUIPAMENTOS	CHI	0,78	R\$ 0,21	R\$ 0,16
Composição Auxiliar	88318 SINAPI	SERVENTE COM ENCARGOS COMPLEMENTARES	SEDI - SERVIÇOS DIVERSOS	H	2,53	R\$ 13,31	R\$ 33,87
Composição Auxiliar	88377 SINAPI	OPERADOR DE BETONEIRA ESTACIONÁRIA/MISTURADOR COM ENCARGOS COMPLEMENTARES	SEDI - SERVIÇOS DIVERSOS	H	1,69	R\$ 11,98	R\$ 19,16
Insumo	00000370 SINAPI	ÁREA MÉDIA - POSTO JAZIDA/FORNECEDOR (RETRADO NA JAZIDA, SEM TRANSPORTE)	Material	m³	0,76	R\$ 48,67	R\$ 38,78
Insumo	00001379 SINAPI	CIMENTO PORTLAND COMPOSTO CP II-32	Material	KG	322,98	R\$ 0,38	R\$ 122,73
Insumo	00004721 SINAPI	PEDRA BRITADA N. 1 (9,5 a 19 MM) POSTO PEDREIRA/FORNECEDOR, SEM ELET	Material	m³	0,59	R\$ 62,30	R\$ 36,57
Composição	Código Banco	Descrição	Tipo	Und	Quant.	Valor Unit	Total
Composição	94970 SINAPI	CONCRETO FCK = 20MPa, TRAÇO 1:2,7:3 (CIMENTO/ÁREA MÉDIA/BRITA 1) - PREPARO MECÂNICO COM BETONEIRA 600 L_AF_07/2016	FUES - FUNDAÇÕES E ESTRUTURAS	m³	1,00	R\$ 242,36	R\$ 242,36
Composição Auxiliar	89226 SINAPI	BETONEIRA CAPACIDADE NOMINAL DE 600 L, CAPACIDADE DE MISTURA 360 L, MOTOR ELÉTRICO TRIFÁSICO POTÊNCIA DE 4 CV, SEM CARREGADOR - CHI DIURNO_AF_11/2014	CHOR - CUSTOS HORÁRIOS DE MÁQUINAS E EQUIPAMENTOS	CHI	0,62	R\$ 0,87	R\$ 0,53
Composição Auxiliar	89225 SINAPI	BETONEIRA CAPACIDADE NOMINAL DE 600 L, CAPACIDADE DE MISTURA 360 L, MOTOR ELÉTRICO TRIFÁSICO POTÊNCIA DE 4 CV, SEM CARREGADOR - CHP DIURNO_AF_11/2014	CHOR - CUSTOS HORÁRIOS DE MÁQUINAS E EQUIPAMENTOS	CHP	0,66	R\$ 3,17	R\$ 2,09
Composição Auxiliar	88318 SINAPI	SERVENTE COM ENCARGOS COMPLEMENTARES	SEDI - SERVIÇOS DIVERSOS	H	2,03	R\$ 13,31	R\$ 27,01
Composição Auxiliar	88377 SINAPI	OPERADOR DE BETONEIRA ESTACIONÁRIA/MISTURADOR COM ENCARGOS COMPLEMENTARES	SEDI - SERVIÇOS DIVERSOS	H	1,28	R\$ 11,98	R\$ 15,33
Insumo	00000370 SINAPI	ÁREA MÉDIA - POSTO JAZIDA/FORNECEDOR (RETRADO NA JAZIDA, SEM TRANSPORTE)	Material	m³	0,76	R\$ 48,67	R\$ 37,03
Insumo	00001379 SINAPI	CIMENTO PORTLAND COMPOSTO CP II-32	Material	KG	329,18	R\$ 0,38	R\$ 123,56
Insumo	00004721 SINAPI	PEDRA BRITADA N. 1 (9,5 a 19 MM) POSTO PEDREIRA/FORNECEDOR, SEM ELET	Material	m³	0,58	R\$ 62,30	R\$ 36,81
Composição	Código Banco	Descrição	Tipo	Und	Quant.	Valor Unit	Total
Composição	94971 SINAPI	CONCRETO FCK = 25MPa, TRAÇO 1:2,3:2,7 (CIMENTO/ÁREA MÉDIA/BRITA 1) - PREPARO MECÂNICO COM BETONEIRA 600 L_AF_07/2016	FUES - FUNDAÇÕES E ESTRUTURAS	m³	1,00	R\$ 255,11	R\$ 255,11
Composição Auxiliar	89226 SINAPI	BETONEIRA CAPACIDADE NOMINAL DE 600 L, CAPACIDADE DE MISTURA 360 L, MOTOR ELÉTRICO TRIFÁSICO POTÊNCIA DE 4 CV, SEM CARREGADOR - CHI DIURNO_AF_11/2014	CHOR - CUSTOS HORÁRIOS DE MÁQUINAS E EQUIPAMENTOS	CHI	0,61	R\$ 0,87	R\$ 0,53
Composição Auxiliar	89225 SINAPI	BETONEIRA CAPACIDADE NOMINAL DE 600 L, CAPACIDADE DE MISTURA 360 L, MOTOR ELÉTRICO TRIFÁSICO POTÊNCIA DE 4 CV, SEM CARREGADOR - CHP DIURNO_AF_11/2014	CHOR - CUSTOS HORÁRIOS DE MÁQUINAS E EQUIPAMENTOS	CHP	0,64	R\$ 3,17	R\$ 2,02
Composição Auxiliar	88318 SINAPI	SERVENTE COM ENCARGOS COMPLEMENTARES	SEDI - SERVIÇOS DIVERSOS	H	1,98	R\$ 13,31	R\$ 26,35
Composição Auxiliar	88377 SINAPI	OPERADOR DE BETONEIRA ESTACIONÁRIA/MISTURADOR COM ENCARGOS COMPLEMENTARES	SEDI - SERVIÇOS DIVERSOS	H	1,25	R\$ 11,98	R\$ 14,97
Insumo	00000370 SINAPI	ÁREA MÉDIA - POSTO JAZIDA/FORNECEDOR (RETRADO NA JAZIDA, SEM TRANSPORTE)	Material	m³	0,73	R\$ 48,67	R\$ 35,38
Insumo	00001379 SINAPI	CIMENTO PORTLAND COMPOSTO CP II-32	Material	KG	364,94	R\$ 0,38	R\$ 138,67
Insumo	00004721 SINAPI	PEDRA BRITADA N. 1 (9,5 a 19 MM) POSTO PEDREIRA/FORNECEDOR, SEM ELET	Material	m³	0,60	R\$ 62,30	R\$ 37,19
Composição	Código Banco	Descrição	Tipo	Und	Quant.	Valor Unit	Total
Composição	94972 SINAPI	CONCRETO FCK = 33MPa, TRAÇO 1:2,1:2,5 (CIMENTO/ÁREA MÉDIA/BRITA 1) - PREPARO MECÂNICO COM BETONEIRA 600 L_AF_07/2016	FUES - FUNDAÇÕES E ESTRUTURAS	m³	1,00	R\$ 263,69	R\$ 263,69
Composição Auxiliar	89226 SINAPI	BETONEIRA CAPACIDADE NOMINAL DE 600 L, CAPACIDADE DE MISTURA 360 L, MOTOR ELÉTRICO TRIFÁSICO POTÊNCIA DE 4 CV, SEM CARREGADOR - CHI DIURNO_AF_11/2014	CHOR - CUSTOS HORÁRIOS DE MÁQUINAS E EQUIPAMENTOS	CHI	0,61	R\$ 0,87	R\$ 0,53

Stela Maria Metelo Ragazzi
 Crea: MT029517-D
 Reg. Nac. Prof.: 1212648977

Composição Auxiliar	89225 SINAPI	BETONEIRA CAPACIDADE NOMINAL DE 200 L, CAPACIDADE DE MISTURA 300 L, MOTOR ELÉTRICO TRIFÁSICO POTÊNCIA DE 4 CV, SEM CARREGADOR - CHP DIURNO, AF_11/2014	CHOR - CUSTOS HORÁRIOS DE MÁQUINAS E EQUIPAMENTOS	CHP	0,84	R\$	3,17	R\$	2,02
Composição Auxiliar	88316 SINAPI	SERVENTE COM ENCARGOS COMPLEMENTARES	SEDI - SERVIÇOS DIVERSOS	H	1,96	R\$	13,31	R\$	20,08
Composição Auxiliar	88377 SINAPI	OPERADOR DE BETONEIRA ESTACIONÁRIA/MISTURADOR COM FUNDADOR COMPLEMENTAR	SEDI - SERVIÇOS DIVERSOS	H	1,24	R\$	11,98	R\$	14,85
Insumo	00000370 SINAPI	AREIA MÉDIA - POSTO JAZIDA/FORNECEDOR (RETRADO NA JAZIDA, SEM TRANSPORTE)	Material	m³	0,71	R\$	48,67	R\$	34,65
Insumo	00001379 SINAPI	CIMENTO PORTLAND COMPOSTO CP II-32	Material	KG	391,17	R\$	0,38	R\$	149,84
Insumo	00004721 SINAPI	PEDRA BRITADA N. 1 (9,5 a 19 MM) POSTO PEDREIRA/FORNECEDOR, SEM EBETE	Material	m³	0,53	R\$	62,30	R\$	36,92
Composição	Código Banco	Descrição	Tipo	Und	Quant.	Valor Unit	Valor Unit	Total	
Composição	94974 SINAPI	CONCRETO MAGRO PARA LASTRO, TRAÇÃO 1.4.5.4.5 (CIMENTO/AREIA MÉDIA/BRITA 1) - PREPARO MANUAL, AF_07/2016	FUES - FUNDAÇÕES E ESTRUTURAS	m³	1,00	R\$	294,02	R\$	294,02
Composição Auxiliar	88316 SINAPI	SERVENTE COM ENCARGOS COMPLEMENTARES	SEDI - SERVIÇOS DIVERSOS	H	10,00	R\$	13,31	R\$	133,10
Insumo	00000370 SINAPI	AREIA MÉDIA - POSTO JAZIDA/FORNECEDOR (RETRADO NA JAZIDA, SEM TRANSPORTE)	Material	m³	0,85	R\$	48,67	R\$	41,51
Insumo	00001379 SINAPI	CIMENTO PORTLAND COMPOSTO CP II-32	Material	KG	218,55	R\$	0,38	R\$	83,08
Insumo	00004721 SINAPI	PEDRA BRITADA N. 1 (9,5 a 19 MM) POSTO PEDREIRA/FORNECEDOR, SEM EBETE	Material	m³	0,60	R\$	62,30	R\$	37,13
Composição	Código Banco	Descrição	Tipo	Und	Quant.	Valor Unit	Valor Unit	Total	
Composição	94962 SINAPI	CONCRETO MAGRO PARA LASTRO, TRAÇÃO 1.4.5.4.5 (CIMENTO/AREIA MÉDIA/BRITA 1) - PREPARO MECÂNICO COM BETONEIRA 400 L, AF_07/2016	FUES - FUNDAÇÕES E ESTRUTURAS	m³	1,00	R\$	206,71	R\$	206,71
Composição Auxiliar	88800 SINAPI	BETONEIRA CAPACIDADE NOMINAL DE 400 L, CAPACIDADE DE MISTURA 280 L, MOTOR ELÉTRICO TRIFÁSICO POTÊNCIA DE 2 CV, SEM CARREGADOR - CHP DIURNO, AF_10/2014	CHOR - CUSTOS HORÁRIOS DE MÁQUINAS E EQUIPAMENTOS	CHP	0,78	R\$	1,17	R\$	0,88
Composição Auxiliar	88831 SINAPI	BETONEIRA CAPACIDADE NOMINAL DE 400 L, CAPACIDADE DE MISTURA 280 L, MOTOR ELÉTRICO TRIFÁSICO POTÊNCIA DE 2 CV, SEM CARREGADOR - CHI DIURNO, AF_10/2014	CHOR - CUSTOS HORÁRIOS DE MÁQUINAS E EQUIPAMENTOS	CHI	0,72	R\$	0,21	R\$	0,15
Composição Auxiliar	88316 SINAPI	SERVENTE COM ENCARGOS COMPLEMENTARES	SEDI - SERVIÇOS DIVERSOS	H	2,34	R\$	13,31	R\$	31,14
Composição Auxiliar	88377 SINAPI	OPERADOR DE BETONEIRA ESTACIONÁRIA/MISTURADOR COM FUNDADOR COMPLEMENTAR	SEDI - SERVIÇOS DIVERSOS	H	1,48	R\$	11,98	R\$	17,73
Insumo	00000370 SINAPI	AREIA MÉDIA - POSTO JAZIDA/FORNECEDOR (RETRADO NA JAZIDA, SEM TRANSPORTE)	Material	m³	0,83	R\$	48,67	R\$	40,26
Insumo	00001379 SINAPI	CIMENTO PORTLAND COMPOSTO CP II-32	Material	KG	212,02	R\$	0,38	R\$	80,56
Insumo	00004721 SINAPI	PEDRA BRITADA N. 1 (9,5 a 19 MM) POSTO PEDREIRA/FORNECEDOR, SEM EBETE	Material	m³	0,58	R\$	62,30	R\$	36,00
Composição	Código Banco	Descrição	Tipo	Und	Quant.	Valor Unit	Valor Unit	Total	
Composição	92794 SINAPI	CORTE E DOBRA DE AÇO CA-50, DIÂMETRO DE 10,0 MM, UTILIZADO EM ESTRUTURAS DIVERSAS, EXCETO LAJES, AF_12/2015	FUES - FUNDAÇÕES E ESTRUTURAS	KG	1,00	R\$	4,67	R\$	4,67
Composição Auxiliar	88236 SINAPI	AJUDANTE DE ARVADOR COM ENCARGOS COMPLEMENTARES	SEDI - SERVIÇOS DIVERSOS	H	0,00	R\$	12,89	R\$	0,00
Composição Auxiliar	88245 SINAPI	ARMADOR COM ENCARGOS COMPLEMENTARES	SEDI - SERVIÇOS DIVERSOS	H	0,01	R\$	16,81	R\$	0,20
Insumo	00000034 SINAPI	ACO CA-50, 10,0 MM, VERGALHAO	Material	KG	1,11	R\$	4,01	R\$	4,45
Composição	Código Banco	Descrição	Tipo	Und	Quant.	Valor Unit	Valor Unit	Total	
Composição	92785 SINAPI	CORTE E DOBRA DE AÇO CA-50, DIÂMETRO DE 12,5 MM, UTILIZADO EM ESTRUTURAS DIVERSAS, EXCETO LAJES, AF_12/2015	FUES - FUNDAÇÕES E ESTRUTURAS	KG	1,00	R\$	3,97	R\$	3,97
Composição Auxiliar	88236 SINAPI	AJUDANTE DE ARVADOR COM ENCARGOS COMPLEMENTARES	SEDI - SERVIÇOS DIVERSOS	H	0,00	R\$	12,89	R\$	0,01
Composição Auxiliar	88245 SINAPI	ARMADOR COM ENCARGOS COMPLEMENTARES	SEDI - SERVIÇOS DIVERSOS	H	0,01	R\$	16,81	R\$	0,11
Insumo	00043055 SINAPI	ACO CA-50, 12,5 MM OU 16,0 MM, VERGALHAO	Material	KG	1,11	R\$	3,47	R\$	3,85
Composição	Código Banco	Descrição	Tipo	Und	Quant.	Valor Unit	Valor Unit	Total	
Composição	92786 SINAPI	CORTE E DOBRA DE AÇO CA-50, DIÂMETRO DE 16,0 MM, UTILIZADO EM ESTRUTURAS DIVERSAS, EXCETO LAJES, AF_12/2015	FUES - FUNDAÇÕES E ESTRUTURAS	KG	1,00	R\$	3,91	R\$	3,91
Composição Auxiliar	88245 SINAPI	ARMADOR COM ENCARGOS COMPLEMENTARES	SEDI - SERVIÇOS DIVERSOS	H	0,00	R\$	16,81	R\$	0,06
Insumo	00043055 SINAPI	ACO CA-50, 12,5 MM OU 16,0 MM, VERGALHAO	Material	KG	1,11	R\$	3,47	R\$	3,85
Composição	Código Banco	Descrição	Tipo	Und	Quant.	Valor Unit	Valor Unit	Total	
Composição	92787 SINAPI	CORTE E DOBRA DE AÇO CA-50, DIÂMETRO DE 20,0 MM, UTILIZADO EM ESTRUTURAS DIVERSAS, EXCETO LAJES, AF_12/2015	FUES - FUNDAÇÕES E ESTRUTURAS	KG	1,00	R\$	4,59	R\$	4,59
Composição Auxiliar	88245 SINAPI	ARMADOR COM ENCARGOS COMPLEMENTARES	SEDI - SERVIÇOS DIVERSOS	H	0,00	R\$	16,81	R\$	0,03
Insumo	00043056 SINAPI	ACO CA-50, 20,0 MM OU 25,0 MM, VERGALHAO	Material	KG	1,14	R\$	4,00	R\$	4,66
Composição	Código Banco	Descrição	Tipo	Und	Quant.	Valor Unit	Valor Unit	Total	
Composição	92782 SINAPI	CORTE E DOBRA DE AÇO CA-50, DIÂMETRO DE 6,3 MM, UTILIZADO EM ESTRUTURAS DIVERSAS, EXCETO LAJES, AF_12/2015	FUES - FUNDAÇÕES E ESTRUTURAS	KG	1,00	R\$	5,28	R\$	5,28
Composição Auxiliar	88236 SINAPI	AJUDANTE DE ARVADOR COM ENCARGOS COMPLEMENTARES	SEDI - SERVIÇOS DIVERSOS	H	0,01	R\$	12,89	R\$	0,07
Composição Auxiliar	88245 SINAPI	ARMADOR COM ENCARGOS COMPLEMENTARES	SEDI - SERVIÇOS DIVERSOS	H	0,04	R\$	16,81	R\$	0,69
Insumo	00000037 SINAPI	ACO CA-50, 6,3 MM, VERGALHAO	Material	KG	1,07	R\$	4,23	R\$	4,57
Composição	Código Banco	Descrição	Tipo	Und	Quant.	Valor Unit	Valor Unit	Total	
Composição	92801 SINAPI	CORTE E DOBRA DE AÇO CA-50, DIÂMETRO DE 6,3 MM, UTILIZADO EM LAJE, AF_12/2015	FUES - FUNDAÇÕES E ESTRUTURAS	KG	1,00	R\$	5,08	R\$	5,08
Composição Auxiliar	88236 SINAPI	AJUDANTE DE ARVADOR COM ENCARGOS COMPLEMENTARES	SEDI - SERVIÇOS DIVERSOS	H	0,00	R\$	12,89	R\$	0,05
Composição Auxiliar	88245 SINAPI	ARMADOR COM ENCARGOS COMPLEMENTARES	SEDI - SERVIÇOS DIVERSOS	H	0,03	R\$	16,81	R\$	0,51
Insumo	00000032 SINAPI	ACO CA-50, 6,3 MM, VERGALHAO	Material	KG	1,07	R\$	4,23	R\$	4,62
Composição	Código Banco	Descrição	Tipo	Und	Quant.	Valor Unit	Valor Unit	Total	
Composição	92793 SINAPI	CORTE E DOBRA DE AÇO CA-50, DIÂMETRO DE 8,0 MM, UTILIZADO EM ESTRUTURAS DIVERSAS, EXCETO LAJES, AF_12/2015	FUES - FUNDAÇÕES E ESTRUTURAS	KG	1,00	R\$	5,12	R\$	5,12
Composição Auxiliar	88236 SINAPI	AJUDANTE DE ARVADOR COM ENCARGOS COMPLEMENTARES	SEDI - SERVIÇOS DIVERSOS	H	0,00	R\$	12,89	R\$	0,04
Composição Auxiliar	88245 SINAPI	ARMADOR COM ENCARGOS COMPLEMENTARES	SEDI - SERVIÇOS DIVERSOS	H	0,02	R\$	16,81	R\$	0,37
Insumo	00000033 SINAPI	ACO CA-50, 8,0 MM, VERGALHAO	Material	KG	1,11	R\$	4,26	R\$	4,75

Stela Maria Metelo Ragazzi
 Crea: MT029617-D
 Reg. Mec. Prof.: 1212848977

	Código Banco	Descrição	Tipo	Und	Quant.	Valor Unit	Total
Composição	8262 SINAPI	CORTE E DOBRA DE AÇO CA-50, DIÂMETRO DE 8,0 MM, UTILIZADO EM LAJE. AF_12/2015	FUES - FUNDAÇÕES E ESTRUTURAS	KG	1,00	R\$ 4,99	R\$ 4,99
Composição Auxiliar	88236 SINAPI	AJUDANTE DE ARMADOR COM ENCARGOS COMPLEMENTARES	SEDI - SERVIÇOS DIVERSOS	H	0,00	R\$ 12,69	R\$ 0,02
Composição Auxiliar	88245 SINAPI	ARMADOR COM ENCARGOS COMPLEMENTARES	SEDI - SERVIÇOS DIVERSOS	H	0,02	R\$ 16,61	R\$ 0,26
Insumo	00000033 SINAPI	ACO CA-50, 8,0 MM, VERGALHAO	Material	KG	1,11	R\$ 4,25	R\$ 4,71
Composição	92719 SINAPI	CORTE E DOBRA DE AÇO CA-60, DIÂMETRO DE 4,2 MM, UTILIZADO EM LAJE. AF_12/2015	FUES - FUNDAÇÕES E ESTRUTURAS	KG	1,00	R\$ 5,75	R\$ 5,75
Composição Auxiliar	88236 SINAPI	AJUDANTE DE ARMADOR COM ENCARGOS COMPLEMENTARES	SEDI - SERVIÇOS DIVERSOS	H	0,01	R\$ 12,69	R\$ 0,16
Composição Auxiliar	88245 SINAPI	ARMADOR COM ENCARGOS COMPLEMENTARES	SEDI - SERVIÇOS DIVERSOS	H	0,03	R\$ 16,61	R\$ 1,54
Insumo	00043059 SINAPI	ACO CA-60, 4,2 MM, OU 5,0 MM, OU 6,0 MM, OU 7,0 MM, VERGALHAO	Material	KG	1,07	R\$ 3,79	R\$ 4,05
Composição	95445 SINAPI	CORTE E DOBRA DE AÇO CA-50, DIÂMETRO DE 8,0 MM, UTILIZADO EM ESTRIBO CONTÍNUO HELICOIDAL. AF_10/2016	FUES - FUNDAÇÕES E ESTRUTURAS	KG	1,00	R\$ 4,26	R\$ 4,26
Composição Auxiliar	88236 SINAPI	AJUDANTE DE ARMADOR COM ENCARGOS COMPLEMENTARES	SEDI - SERVIÇOS DIVERSOS	H	0,00	R\$ 12,69	R\$ 0,03
Composição Auxiliar	88245 SINAPI	ARMADOR COM ENCARGOS COMPLEMENTARES	SEDI - SERVIÇOS DIVERSOS	H	0,03	R\$ 16,61	R\$ 0,43
Insumo	00043059 SINAPI	ACO CA-60, 4,2 MM, OU 5,0 MM, OU 6,0 MM, OU 7,0 MM, VERGALHAO	Material	KG	1,00	R\$ 3,79	R\$ 3,79
Composição	92701 SINAPI	CORTE E DOBRA DE AÇO CA-60, DIÂMETRO DE 5,0 MM, UTILIZADO EM ESTRUTURAS DIVERSAS, EXCETO LAJES. AF_12/2015	FUES - FUNDAÇÕES E ESTRUTURAS	KG	1,00	R\$ 5,45	R\$ 5,45
Composição Auxiliar	88236 SINAPI	AJUDANTE DE ARMADOR COM ENCARGOS COMPLEMENTARES	SEDI - SERVIÇOS DIVERSOS	H	0,01	R\$ 12,69	R\$ 0,13
Composição Auxiliar	88245 SINAPI	ARMADOR COM ENCARGOS COMPLEMENTARES	SEDI - SERVIÇOS DIVERSOS	H	0,09	R\$ 16,61	R\$ 1,27
Insumo	00043059 SINAPI	ACO CA-60, 4,2 MM, OU 5,0 MM, OU 6,0 MM, OU 7,0 MM, VERGALHAO	Material	KG	1,07	R\$ 3,79	R\$ 4,05
Composição	92800 SINAPI	CORTE E DOBRA DE AÇO CA-60, DIÂMETRO DE 5,0 MM, UTILIZADO EM LAJE. AF_12/2015	FUES - FUNDAÇÕES E ESTRUTURAS	KG	1,00	R\$ 5,11	R\$ 5,11
Composição Auxiliar	88236 SINAPI	AJUDANTE DE ARMADOR COM ENCARGOS COMPLEMENTARES	SEDI - SERVIÇOS DIVERSOS	H	0,01	R\$ 12,69	R\$ 0,10
Composição Auxiliar	88245 SINAPI	ARMADOR COM ENCARGOS COMPLEMENTARES	SEDI - SERVIÇOS DIVERSOS	H	0,06	R\$ 16,61	R\$ 0,96
Insumo	00043059 SINAPI	ACO CA-60, 4,2 MM, OU 5,0 MM, OU 6,0 MM, OU 7,0 MM, VERGALHAO	Material	KG	1,07	R\$ 3,70	R\$ 4,05
Composição	86601 SINAPI	CUBA DE EMBUTIR OVAL EM LOUCA BRANCA, 35 X 50CM OU EQUIVALENTE - FORNECIMENTO E INSTALAÇÃO. AF_01/2020	RNI - INSTALAÇÕES HIDROSANITARIAS	UN	1,00	R\$ 84,58	R\$ 84,58
Composição Auxiliar	88274 SINAPI	MARMORISTA/GRANITEIRO COM ENCARGOS COMPLEMENTARES	SEDI - SERVIÇOS DIVERSOS	H	0,85	R\$ 16,91	R\$ 14,30
Composição Auxiliar	88316 SINAPI	SERVENTE COM ENCARGOS COMPLEMENTARES	SEDI - SERVIÇOS DIVERSOS	H	0,27	R\$ 13,31	R\$ 3,54
Composição Auxiliar	00020269 SINAPI	LAVATORIO CUBA DE EMBUTIR OVAL LOUCA BRANCA SEM LADRAO *50 X 75* CM	Material	UN	1,09	R\$ 52,70	R\$ 52,70
Insumo	00004103 SINAPI	MASSA P. PLASTICA PARA MARMORE/GRANITO	Material	KG	0,53	R\$ 26,65	R\$ 14,04
Composição	95308 SINAPI	CURSO DE CAPACITAÇÃO PARA AJUDANTE DE ARMADOR (ENCARGOS COMPLEMENTARES) - HORISTA	SEDI - SERVIÇOS DIVERSOS	H	1,00	R\$ 0,07	R\$ 0,07
Insumo	00006114 SINAPI	AJUDANTE DE ARMADOR	Mão de Obra	H	0,01	R\$ 6,90	R\$ 0,07
Composição	95309 SINAPI	CURSO DE CAPACITAÇÃO PARA AJUDANTE DE CARPINTEIRO (ENCARGOS COMPLEMENTARES) - HORISTA	SEDI - SERVIÇOS DIVERSOS	H	1,00	R\$ 0,10	R\$ 0,10
Insumo	00009117 SINAPI	CARPINTEIRO AUXILIAR	Mão de Obra	H	0,01	R\$ 10,06	R\$ 0,10
Composição	95313 SINAPI	CURSO DE CAPACITAÇÃO PARA AJUDANTE ESPECIALIZADO (ENCARGOS COMPLEMENTARES) - HORISTA	SEDI - SERVIÇOS DIVERSOS	H	1,00	R\$ 0,09	R\$ 0,09
Insumo	00000242 SINAPI	AJUDANTE ESPECIALIZADO	Mão de Obra	H	0,01	R\$ 12,33	R\$ 0,09
Composição	95314 SINAPI	CURSO DE CAPACITAÇÃO PARA ARMADOR (ENCARGOS COMPLEMENTARES) - HORISTA	SEDI - SERVIÇOS DIVERSOS	H	1,00	R\$ 0,10	R\$ 0,10
Insumo	00000378 SINAPI	ARMADOR	Mão de Obra	H	0,01	R\$ 12,79	R\$ 0,10
Composição	95316 SINAPI	CURSO DE CAPACITAÇÃO PARA AUXILIAR DE ELETRICISTA (ENCARGOS COMPLEMENTARES) - HORISTA	SEDI - SERVIÇOS DIVERSOS	H	1,00	R\$ 0,23	R\$ 0,23
Insumo	00000247 SINAPI	AJUDANTE DE ELETRICISTA	Mão de Obra	H	0,03	R\$ 9,29	R\$ 0,23
Composição	95317 SINAPI	CURSO DE CAPACITAÇÃO PARA AUXILIAR DE ENCANADOR OU BOMBEIRO HIDRAULICO (ENCARGOS COMPLEMENTARES) - HORISTA	SEDI - SERVIÇOS DIVERSOS	H	1,00	R\$ 0,11	R\$ 0,11
Insumo	00000246 SINAPI	AUXILIAR DE ENCANADOR OU BOMBEIRO HIDRAULICO	Mão de Obra	H	0,01	R\$ 9,36	R\$ 0,11
Composição	95322 SINAPI	CURSO DE CAPACITAÇÃO PARA AUXILIAR DE TOPOGRAFO (ENCARGOS COMPLEMENTARES) - HORISTA	SEDI - SERVIÇOS DIVERSOS	H	1,00	R\$ 0,02	R\$ 0,02
Insumo	00000244 SINAPI	AUXILIAR DE TOPOGRAFO	Mão de Obra	H	0,01	R\$ 5,04	R\$ 0,02
Composição	95324 SINAPI	CURSO DE CAPACITAÇÃO PARA AZULEJISTA OU LADRILHEIRO (ENCARGOS COMPLEMENTARES) - HORISTA	SEDI - SERVIÇOS DIVERSOS	H	1,00	R\$ 0,13	R\$ 0,13
Insumo	00004760 SINAPI	AZULEJISTA OU LADRILHEIRO	Mão de Obra	H	0,01	R\$ 12,79	R\$ 0,13
Composição	95329 SINAPI	CURSO DE CAPACITAÇÃO PARA CARPINTEIRO DE ESQUADRIA (ENCARGOS COMPLEMENTARES) - HORISTA	SEDI - SERVIÇOS DIVERSOS	H	1,00	R\$ 0,14	R\$ 0,14
Insumo	00001214 SINAPI	CARPINTEIRO DE ESQUADRIAS	Mão de Obra	H	0,01	R\$ 13,95	R\$ 0,14
Composição	95330 SINAPI	CURSO DE CAPACITAÇÃO PARA CARPINTEIRO DE FÔRMAS (ENCARGOS COMPLEMENTARES) - HORISTA	SEDI - SERVIÇOS DIVERSOS	H	1,00	R\$ 0,10	R\$ 0,10

Stela Maria Metelo Ragazzi
 Crea: MT029617-D
 Reg. Nac. Prof.: 1212848977

Insu	Código Banco	Descrição	Tipo	Und	Quant.	Valor Unit	Total
Insu	00001213 SINAPI	CARPINTEIRO DE FORMAS	Mão de Obra	H	0,01	R\$ 12,79	R\$ 0,10
Composição	95391 SINAPI	CURSO DE CAPACITAÇÃO PARA DESENHISTA DETALHISTA (ENCARGOS COMPLEMENTARES) - HORISTA	SEDI - SERVIÇOS DIVERSOS	H	1,00	R\$ 0,06	R\$ 0,06
Insu	00002355 SINAPI	DESENHISTA DETALHISTA	Mão de Obra	H	0,00	R\$ 19,23	R\$ 0,00
Composição	95332 SINAPI	CURSO DE CAPACITAÇÃO PARA ELETRICISTA (ENCARGOS COMPLEMENTARES) - HORISTA	SEDI - SERVIÇOS DIVERSOS	H	1,00	R\$ 0,34	R\$ 0,34
Insu	00002456 SINAPI	ELETRICISTA	Mão de Obra	H	0,03	R\$ 13,23	R\$ 0,34
Composição	95335 SINAPI	CURSO DE CAPACITAÇÃO PARA ENCANADOR OU BOMBEIRO HIDRAULICO (ENCARGOS COMPLEMENTARES) - HORISTA	SEDI - SERVIÇOS DIVERSOS	H	1,00	R\$ 0,16	R\$ 0,16
Insu	00002696 SINAPI	ENCANADOR OU BOMBEIRO HIDRAULICO	Mão de Obra	H	0,01	R\$ 13,23	R\$ 0,16
Composição	95401 SINAPI	CURSO DE CAPACITAÇÃO PARA ENCARREGADO GERAL (ENCARGOS COMPLEMENTARES) - HORISTA	SEDI - SERVIÇOS DIVERSOS	H	1,00	R\$ 0,25	R\$ 0,25
Insu	00004083 SINAPI	ENCARREGADO GERAL DE OBRAS	Mão de Obra	H	0,01	R\$ 17,13	R\$ 0,25
Composição	95403 SINAPI	CURSO DE CAPACITAÇÃO PARA ENGENHEIRO CIVIL DE OBRA PLENO (ENCARGOS COMPLEMENTARES) - HORISTA	SEDI - SERVIÇOS DIVERSOS	H	1,00	R\$ 0,89	R\$ 0,89
Insu	00002707 SINAPI	ENGENHEIRO CIVIL DE OBRA PLENO	Mão de Obra	H	0,01	R\$ 88,09	R\$ 0,89
Composição	100297 SINAPI	CURSO DE CAPACITAÇÃO PARA ENGENHEIRO CIVIL PLENO (ENCARGOS COMPLEMENTARES) - HORISTA	SEDI - SERVIÇOS DIVERSOS	H	1,00	R\$ 0,69	R\$ 0,69
Insu	00034780 SINAPI	ENGENHEIRO CIVIL PLENO	Mão de Obra	H	0,01	R\$ 68,58	R\$ 0,69
Composição	95337 SINAPI	CURSO DE CAPACITAÇÃO PARA GESSEIRO (ENCARGOS COMPLEMENTARES) - HORISTA	SEDI - SERVIÇOS DIVERSOS	H	1,00	R\$ 0,10	R\$ 0,10
Insu	00012872 SINAPI	GESSEIRO	Mão de Obra	H	0,01	R\$ 12,79	R\$ 0,10
Composição	95338 SINAPI	CURSO DE CAPACITAÇÃO PARA IMPERMEABILIZADOR (ENCARGOS COMPLEMENTARES) - HORISTA	SEDI - SERVIÇOS DIVERSOS	H	1,00	R\$ 0,19	R\$ 0,19
Insu	00012873 SINAPI	IMPERMEABILIZADOR	Mão de Obra	H	0,01	R\$ 13,54	R\$ 0,19
Composição	95380 SINAPI	CURSO DE CAPACITAÇÃO PARA JARDINEIRO (ENCARGOS COMPLEMENTARES) - HORISTA	SEDI - SERVIÇOS DIVERSOS	H	1,00	R\$ 0,04	R\$ 0,04
Insu	00025864 SINAPI	JARDINEIRO	Mão de Obra	H	0,00	R\$ 12,36	R\$ 0,04
Composição	95341 SINAPI	CURSO DE CAPACITAÇÃO PARA MARMORISTA/GRANITEIRO (ENCARGOS COMPLEMENTARES) - HORISTA	SEDI - SERVIÇOS DIVERSOS	H	1,00	R\$ 0,13	R\$ 0,13
Insu	00004755 SINAPI	MARMORISTA / GRANITEIRO	Mão de Obra	H	0,01	R\$ 13,06	R\$ 0,13
Composição	95423 SINAPI	CURSO DE CAPACITAÇÃO PARA MESTRE DE OBRAS (ENCARGOS COMPLEMENTARES) - MENSALISTA	SEDI - SERVIÇOS DIVERSOS	MES	1,00	R\$ 51,60	R\$ 51,60
Insu	00040919 SINAPI	MESTRE DE OBRAS (MENSALISTA)	Mão de Obra	MES	0,01	R\$ 4.607,95	R\$ 51,60
Composição	95344 SINAPI	CURSO DE CAPACITAÇÃO PARA MONTADOR DE ESTRUTURA METALICA (ENCARGOS COMPLEMENTARES) - HORISTA	SEDI - SERVIÇOS DIVERSOS	H	1,00	R\$ 0,08	R\$ 0,08
Insu	00025857 SINAPI	MONTADOR DE ESTRUTURAS METALICAS	Mão de Obra	H	0,01	R\$ 8,76	R\$ 0,08
Composição	95346 SINAPI	CURSO DE CAPACITAÇÃO PARA MOTORISTA DE BASCULANTE (ENCARGOS COMPLEMENTARES) - HORISTA	SEDI - SERVIÇOS DIVERSOS	H	1,00	R\$ 0,03	R\$ 0,03
Insu	00020020 SINAPI	MOTORISTA DE CAMINHÃO-BASCULANTE	Mão de Obra	H	0,00	R\$ 9,50	R\$ 0,03
Composição	95347 SINAPI	CURSO DE CAPACITAÇÃO PARA MOTORISTA DE CAMINHÃO (ENCARGOS COMPLEMENTARES) - HORISTA	SEDI - SERVIÇOS DIVERSOS	H	1,00	R\$ 0,03	R\$ 0,03
Insu	00004063 SINAPI	MOTORISTA DE CAMINHÃO	Mão de Obra	H	0,00	R\$ 10,16	R\$ 0,03
Composição	95349 SINAPI	CURSO DE CAPACITAÇÃO PARA MOTORISTA DE VEICULO LEVE (ENCARGOS COMPLEMENTARES) - HORISTA	SEDI - SERVIÇOS DIVERSOS	H	1,00	R\$ 0,03	R\$ 0,03
Insu	00004095 SINAPI	MOTORISTA DE CARRO DE PASSEIO	Mão de Obra	H	0,00	R\$ 9,42	R\$ 0,03
Composição	95352 SINAPI	CURSO DE CAPACITAÇÃO PARA NIVELADOR (ENCARGOS COMPLEMENTARES) - HORISTA	SEDI - SERVIÇOS DIVERSOS	H	1,00	R\$ 0,03	R\$ 0,03
Insu	00007595 SINAPI	NIVELADOR	Mão de Obra	H	0,01	R\$ 6,35	R\$ 0,03
Composição	95389 SINAPI	CURSO DE CAPACITAÇÃO PARA OPERADOR DE BETONEIRA ESTACIONARIA/MISTURADOR (ENCARGOS COMPLEMENTARES) - HORISTA	SEDI - SERVIÇOS DIVERSOS	H	1,00	R\$ 0,05	R\$ 0,05
Insu	00037666 SINAPI	OPERADOR DE BETONEIRA ESTACIONARIA / MISTURADOR	Mão de Obra	H	0,01	R\$ 8,83	R\$ 0,05
Composição	95357 SINAPI	CURSO DE CAPACITAÇÃO PARA OPERADOR DE ESCAVADEIRA (ENCARGOS COMPLEMENTARES) - HORISTA	SEDI - SERVIÇOS DIVERSOS	H	1,00	R\$ 0,09	R\$ 0,09
Insu	00004234 SINAPI	OPERADOR DE ESCAVADEIRA	Mão de Obra	H	0,01	R\$ 12,26	R\$ 0,09
Composição	95358 SINAPI	CURSO DE CAPACITAÇÃO PARA OPERADOR DE GUINCHO (ENCARGOS COMPLEMENTARES) - HORISTA	SEDI - SERVIÇOS DIVERSOS	H	1,00	R\$ 0,10	R\$ 0,10
Insu	00004253 SINAPI	OPERADOR DE GUINCHO OU GUINCHEIRO	Mão de Obra	H	0,01	R\$ 8,89	R\$ 0,10
Composição	95361 SINAPI	CURSO DE CAPACITAÇÃO PARA OPERADOR DE MARTELETE OU MARTELEFIRO (ENCARGOS COMPLEMENTARES) - HORISTA	SEDI - SERVIÇOS DIVERSOS	H	1,00	R\$ 0,04	R\$ 0,04
Insu	00004257 SINAPI	OPERADOR DE MARTELETE OU MARTELEFIRO	Mão de Obra	H	0,01	R\$ 7,41	R\$ 0,04
Composição	95363 SINAPI	CURSO DE CAPACITAÇÃO PARA OPERADOR DE MOTONIVELADORA (ENCARGOS COMPLEMENTARES) - HORISTA	SEDI - SERVIÇOS DIVERSOS	H	1,00	R\$ 0,08	R\$ 0,08

Stela Maria Metelo Ragazzi
Crea: MT029617-D
Reg. Nac. Prof.: 1212848077

[Handwritten signature]

[Handwritten signature]
6.
[Handwritten signature]

Insu	Código Banco	Descrição	Tipo	Und	Quant.	Valor Unit	Total
Insu	00004238 SINAPI	OPERADOR DE MOTONIVELADORA	Mão de Obra	H	0,01	R\$ 14,08	R\$ 0,08
Composição	95360 SINAPI	CURSO DE CAPACITAÇÃO PARA OPERADOR DE MÁQUINAS E FERRAMENTAS COMPLEMENTARES - HORISTA	SEDI - SERVIÇOS DIVERSOS	H	1,00	R\$ 0,07	R\$ 0,07
Insu	00004230 SINAPI	OPERADOR DE MÁQUINAS E TRATORES DIVERSOS (TERRAPLANAGEM)	Mão de Obra	H	0,01	R\$ 9,42	R\$ 0,07
Composição	95364 SINAPI	CURSO DE CAPACITAÇÃO PARA OPERADOR DE PA CARREGADEIRA (ENCARGOS COMPLEMENTARES) - HORISTA	SEDI - SERVIÇOS DIVERSOS	H	1,00	R\$ 0,05	R\$ 0,05
Insu	00004248 SINAPI	OPERADOR DE PA CARREGADEIRA	Mão de Obra	H	0,01	R\$ 10,27	R\$ 0,05
Composição	95366 SINAPI	CURSO DE CAPACITAÇÃO PARA OPERADOR DE ROLO COMPACTADOR (ENCARGOS COMPLEMENTARES) - HORISTA	SEDI - SERVIÇOS DIVERSOS	H	1,00	R\$ 0,05	R\$ 0,05
Insu	00004236 SINAPI	OPERADOR DE ROLO COMPACTADOR	Mão de Obra	H	0,01	R\$ 9,42	R\$ 0,05
Composição	95367 SINAPI	CURSO DE CAPACITAÇÃO PARA OPERADOR DE USINA DE ASFALTO, DE SOLOS OU DE CONCRETO (ENCARGOS COMPLEMENTARES) - HORISTA	SEDI - SERVIÇOS DIVERSOS	H	1,00	R\$ 0,05	R\$ 0,05
Insu	00004233 SINAPI	OPERADOR DE USINA DE ASFALTO, DE SOLOS OU DE CONCRETO	Mão de Obra	H	0,01	R\$ 10,17	R\$ 0,05
Composição	95371 SINAPI	CURSO DE CAPACITAÇÃO PARA PEDREIRO (ENCARGOS COMPLEMENTARES) - HORISTA	SEDI - SERVIÇOS DIVERSOS	H	1,00	R\$ 0,18	R\$ 0,18
Insu	00004750 SINAPI	PEDREIRO	Mão de Obra	H	0,01	R\$ 12,79	R\$ 0,18
Composição	95372 SINAPI	CURSO DE CAPACITAÇÃO PARA PINTOR (ENCARGOS COMPLEMENTARES) - HORISTA	SEDI - SERVIÇOS DIVERSOS	H	1,00	R\$ 0,13	R\$ 0,13
Insu	00004783 SINAPI	PINTOR	Mão de Obra	H	0,01	R\$ 12,70	R\$ 0,13
Composição	95375 SINAPI	CURSO DE CAPACITAÇÃO PARA POCEIRO (ENCARGOS COMPLEMENTARES) - HORISTA	SEDI - SERVIÇOS DIVERSOS	H	1,00	R\$ 0,12	R\$ 0,12
Insu	00004752 SINAPI	POCEIRO / ESCAVADOR DE VALAS E TUBULÕES	Mão de Obra	H	0,01	R\$ 8,89	R\$ 0,12
Composição	95377 SINAPI	CURSO DE CAPACITAÇÃO PARA SERRALHEIRO (ENCARGOS COMPLEMENTARES) - HORISTA	SEDI - SERVIÇOS DIVERSOS	H	1,00	R\$ 0,10	R\$ 0,10
Insu	00006110 SINAPI	SERRALHEIRO	Mão de Obra	H	0,01	R\$ 12,79	R\$ 0,10
Composição	95378 SINAPI	CURSO DE CAPACITAÇÃO PARA SERVENTE (ENCARGOS COMPLEMENTARES) - HORISTA	SEDI - SERVIÇOS DIVERSOS	H	1,00	R\$ 0,13	R\$ 0,13
Insu	00006111 SINAPI	SERVENTE DE OBRAS	Mão de Obra	H	0,01	R\$ 9,51	R\$ 0,13
Composição	95385 SINAPI	CURSO DE CAPACITAÇÃO PARA TELHADISTA (ENCARGOS COMPLEMENTARES) - HORISTA	SEDI - SERVIÇOS DIVERSOS	H	1,00	R\$ 0,11	R\$ 0,11
Insu	00012889 SINAPI	TELHADOR	Mão de Obra	H	0,01	R\$ 13,95	R\$ 0,11
Composição	95424 SINAPI	CURSO DE CAPACITAÇÃO PARA TOPOGRAFO (ENCARGOS COMPLEMENTARES) - MENSALISTA	SEDI - SERVIÇOS DIVERSOS	MES	1,00	R\$ 9,64	R\$ 9,64
Insu	00040820 SINAPI	TOPOGRAFO (MENSALISTA)	Mão de Obra	MES	0,00	R\$ 2.191,43	R\$ 9,64
Composição	95386 SINAPI	CURSO DE CAPACITAÇÃO PARA TRATORISTA (ENCARGOS COMPLEMENTARES) - HORISTA	SEDI - SERVIÇOS DIVERSOS	H	1,00	R\$ 0,07	R\$ 0,07
Insu	00004237 SINAPI	OPERADOR DE TRATOR - EXCLUSIVE AGROPECUARIA	Mão de Obra	H	0,01	R\$ 9,49	R\$ 0,07
Composição	95387 SINAPI	CURSO DE CAPACITAÇÃO PARA VIDRACEIRO (ENCARGOS COMPLEMENTARES) - HORISTA	SEDI - SERVIÇOS DIVERSOS	H	1,00	R\$ 0,12	R\$ 0,12
Insu	00010485 SINAPI	VIDRACEIRO	Mão de Obra	H	0,01	R\$ 12,23	R\$ 0,12
Composição	88748 SINAPI	CURVA CURTA 90 GRAUS, PVC, SERIE NORMAL, ESQOTO PREDIAL, DN 100 MM, JUNTA ELÁSTICA, FORNECIDO E INSTALADO EM RAMAL DE DESCARGA OU RAMAL DE ESGOTO SANITÁRIO, AF_12/2014	INHI - INSTALAÇÕES HIDROSANITÁRIAS	UN	1,00	R\$ 22,50	R\$ 22,50
Composição	88267 SINAPI	ENCANADOR OU BOMBEIRO HIDRÁULICO COM ENCARGOS COMPLEMENTARES	SEDI - SERVIÇOS DIVERSOS	H	0,25	R\$ 16,81	R\$ 4,20
Composição	88248 SINAPI	AUXILIAR DE ENCANADOR OU BOMBEIRO HIDRÁULICO COM ENCARGOS COMPLEMENTARES	SEDI - SERVIÇOS DIVERSOS	H	0,25	R\$ 12,89	R\$ 3,22
Insu	00000001 SINAPI	ANEL BORRACHA PARA TUBO ESGOTO PREDIAL, DN 100 MM (NBR 5688)	Material	UN	1,00	R\$ 2,57	R\$ 2,57
Insu	00001988 SINAPI	CURVA PVC CURTA 90 GRAUS, 100 MM, PARA ESGOTO PREDIAL	Material	UN	1,00	R\$ 11,47	R\$ 11,47
Insu	00025078 SINAPI	PASTA LUBRIFICANTE PARA TUBOS E CONEXÕES COM JUNTA ELÁSTICA (USO EM PVC, AÇO, POLIETILENO E OUTROS) (DE 1000 G)	Material	UN	0,05	R\$ 22,79	R\$ 1,04
Composição	88597 SINAPI	DESENHISTA DETALHISTA COM ENCARGOS COMPLEMENTARES	SEDI - SERVIÇOS DIVERSOS	H	1,00	R\$ 20,07	R\$ 20,07
Composição	95391 SINAPI	CURSO DE CAPACITAÇÃO PARA DESENHISTA DETALHISTA (ENCARGOS COMPLEMENTARES) - HORISTA	SEDI - SERVIÇOS DIVERSOS	H	1,00	R\$ 0,06	R\$ 0,06
Insu	00002355 SINAPI	DESENHISTA DETALHISTA	Mão de Obra	H	1,00	R\$ 19,23	R\$ 19,23
Insu	00043483 SINAPI	EPI - FAMILIA TOPOGRAFO - HORISTA (ENCARGOS COMPLEMENTARES - COLETADO CAIXA)	Equipamento	H	1,00	R\$ 0,42	R\$ 0,42
Insu	00043468 SINAPI	FERRAMENTAS - FAMILIA TOPOGRAFO - HORISTA (ENCARGOS COMPLEMENTARES - COLETADO CAIXA)	Equipamento	H	1,00	R\$ 0,04	R\$ 0,04
Insu	00037372 SINAPI	EXAMES - HORISTA (COLETADO CAIXA)	Outros	H	1,00	R\$ 0,27	R\$ 0,27
Insu	00037373 SINAPI	SEGURO - HORISTA (COLETADO CAIXA)	Taxas	H	1,00	R\$ 0,05	R\$ 0,05
Composição	88264 SINAPI	ELETRICISTA COM ENCARGOS COMPLEMENTARES	SEDI - SERVIÇOS DIVERSOS	H	1,00	R\$ 17,30	R\$ 17,30
Composição	95332 SINAPI	CURSO DE CAPACITAÇÃO PARA ELETRICISTA (ENCARGOS COMPLEMENTARES) - HORISTA	SEDI - SERVIÇOS DIVERSOS	H	1,00	R\$ 0,34	R\$ 0,34
Insu	00037370 SINAPI	ALIMENTAÇÃO - HORISTA (COLETADO CAIXA)	Outros	H	1,00	R\$ 1,71	R\$ 1,71
Insu	00002436 SINAPI	ELETRICISTA	Mão de Obra	H	1,00	R\$ 13,23	R\$ 13,23

Stela Maria Metelo Ragazzi
Crea: MT029617-D
Reg. Nec. Prof.: 1212848977

67
85

Insuno	00043484 SINAPI	EPI - FAMILIA ELETRICISTA - HORISTA (ENCARGOS COMPLEMENTARES - COLETADO CAIXA)	Equipamento	H	1,00	R\$	0,72	R\$	0,72
Insuno	00043460 SINAPI	FERRAMENTAS - FAMILIA ELETRICISTA - HORISTA (ENCARGOS COMPLEMENTARES - COLETADO CAIXA)	Equipamento	H	1,00	R\$	0,43	R\$	0,43
Insuno	00037372 SINAPI	EXAMES - HORISTA (COLETADO CAIXA)	Outros	H	1,00	R\$	0,27	R\$	0,27
Insuno	00037373 SINAPI	SEGURO - HORISTA (COLETADO CAIXA)	Taxas	H	1,00	R\$	0,05	R\$	0,05
Insuno	00037371 SINAPI	TRANSPORTE - HORISTA (COLETADO CAIXA)	Serviços	H	1,00	R\$	0,55	R\$	0,55
Composição	Código Banco	Descrição	Tipo	Und	Quant.	Valor Unit	Total		
	87545 SINAPI	EMBOÇO, PARA RECEBIMENTO DE CERÂMICA, EM ARGAMASSA TRAÇO 1:2:8, PREPARO MECÂNICO COM BETONEIRA 400L, APLICADO MANUALMENTE EM FACES INTERNAS DE PAREDES, PARA AMBIENTE COM ÁREA MENOR QUE 5M2, ESPESURA DE 10MM, COM EXECUÇÃO DE 741,00M3, 15, 20/2014	REVE - REVESTIMENTO E TRATAMENTO DE SUPERFÍCIES	m³	1,00	R\$	15,00	R\$	15,00
Composição Auxiliar	87292 SINAPI	ARGAMASSA TRAÇO 1:2:8 (EM VOLUME DE CIMENTO, CAL E AREIA MÉDIA (UMDA) PARA EMBOÇO/MASSA ÚNICA/ASSENTAMENTO DE ALVENARIA DE VEDAÇÃO, PREPARO MECÂNICO COM BETONEIRA 400 L, 15, 20/2014	SEDI - SERVIÇOS DIVERSOS	m³	0,02	R\$	288,54	R\$	6,71
Composição Auxiliar	86316 SINAPI	SERVENTE COM ENCARGOS COMPLEMENTARES	SEDI - SERVIÇOS DIVERSOS	H	0,17	R\$	13,31	R\$	2,22
Composição Auxiliar	86306 SINAPI	PEDREIRO COM ENCARGOS COMPLEMENTARES	SEDI - SERVIÇOS DIVERSOS	H	0,46	R\$	16,69	R\$	7,67
Composição	Código Banco	Descrição	Tipo	Und	Quant.	Valor Unit	Total		
	88267 SINAPI	ENCANADOR OU BOMBEIRO HIDRÁULICO COM ENCARGOS COMPLEMENTARES	SEDI - SERVIÇOS DIVERSOS	H	1,00	R\$	16,81	R\$	16,81
Composição Auxiliar	95335 SINAPI	CURSO DE CAPACITAÇÃO PARA ENCANADOR OU BOMBEIRO HIDRÁULICO (ENCARGOS COMPLEMENTARES - HORISTA)	SEDI - SERVIÇOS DIVERSOS	H	1,00	R\$	0,16	R\$	0,16
Insuno	00037370 SINAPI	ALIMENTAÇÃO - HORISTA (COLETADO CAIXA)	Outros	H	1,00	R\$	1,71	R\$	1,71
Insuno	00043465 SINAPI	EPI - FAMILIA ENCANADOR - HORISTA (ENCARGOS COMPLEMENTARES - COLETADO CAIXA)	Equipamento	H	1,00	R\$	0,65	R\$	0,65
Insuno	00002896 SINAPI	ENCANADOR OU BOMBEIRO HIDRÁULICO	Mão de Obra	H	1,00	R\$	13,23	R\$	13,23
Insuno	00043461 SINAPI	FERRAMENTAS - FAMILIA ENCANADOR - HORISTA (ENCARGOS COMPLEMENTARES - COLETADO CAIXA)	Equipamento	H	1,00	R\$	0,19	R\$	0,19
Insuno	00037372 SINAPI	EXAMES - HORISTA (COLETADO CAIXA)	Outros	H	1,00	R\$	0,27	R\$	0,27
Insuno	00037373 SINAPI	SEGURO - HORISTA (COLETADO CAIXA)	Taxas	H	1,00	R\$	0,05	R\$	0,05
Insuno	00037371 SINAPI	TRANSPORTE - HORISTA (COLETADO CAIXA)	Serviços	H	1,00	R\$	0,55	R\$	0,55
Composição	Código Banco	Descrição	Tipo	Und	Quant.	Valor Unit	Total		
	90776 SINAPI	ENCARREGADO GERAL COM ENCARGOS COMPLEMENTARES	SEDI - SERVIÇOS DIVERSOS	H	1,00	R\$	18,50	R\$	18,50
Composição Auxiliar	95401 SINAPI	CURSO DE CAPACITAÇÃO PARA ENCARREGADO GERAL (ENCARGOS COMPLEMENTARES - HORISTA)	SEDI - SERVIÇOS DIVERSOS	H	1,00	R\$	0,25	R\$	0,25
Insuno	00004083 SINAPI	ENCARREGADO GERAL DE OBRAS	Mão de Obra	H	1,00	R\$	17,13	R\$	17,13
Insuno	00043467 SINAPI	EPI - FAMILIA ENCARREGADO GERAL - HORISTA (ENCARGOS COMPLEMENTARES - COLETADO CAIXA)	Equipamento	H	1,00	R\$	0,74	R\$	0,74
Insuno	00043463 SINAPI	FERRAMENTAS - FAMILIA ENCARREGADO GERAL - HORISTA (ENCARGOS COMPLEMENTARES - COLETADO CAIXA)	Equipamento	H	1,00	R\$	0,06	R\$	0,06
Insuno	00037372 SINAPI	EXAMES - HORISTA (COLETADO CAIXA)	Outros	H	1,00	R\$	0,27	R\$	0,27
Insuno	00037373 SINAPI	SEGURO - HORISTA (COLETADO CAIXA)	Taxas	H	1,00	R\$	0,05	R\$	0,05
Composição	Código Banco	Descrição	Tipo	Und	Quant.	Valor Unit	Total		
	90778 SINAPI	ENGENHEIRO CIVIL DE OBRA PLENO COM ENCARGOS COMPLEMENTARES	SEDI - SERVIÇOS DIVERSOS	H	1,00	R\$	89,75	R\$	89,75
Composição Auxiliar	95403 SINAPI	CURSO DE CAPACITAÇÃO PARA ENGENHEIRO CIVIL DE OBRA PLENO (ENCARGOS COMPLEMENTARES - HORISTA)	SEDI - SERVIÇOS DIVERSOS	H	1,00	R\$	0,89	R\$	0,89
Insuno	00002707 SINAPI	ENGENHEIRO CIVIL DE OBRA PLENO	Mão de Obra	H	1,00	R\$	88,09	R\$	88,09
Insuno	00043486 SINAPI	EPI - FAMILIA ENGENHEIRO CIVIL - HORISTA (ENCARGOS COMPLEMENTARES - COLETADO CAIXA)	Equipamento	H	1,00	R\$	0,44	R\$	0,44
Insuno	00037372 SINAPI	EXAMES - HORISTA (COLETADO CAIXA)	Outros	H	1,00	R\$	0,27	R\$	0,27
Insuno	00043462 SINAPI	FERRAMENTAS - FAMILIA ENGENHEIRO CIVIL - HORISTA (ENCARGOS COMPLEMENTARES - COLETADO CAIXA)	Equipamento	H	1,00	R\$	0,01	R\$	0,01
Insuno	00037373 SINAPI	SEGURO - HORISTA (COLETADO CAIXA)	Taxas	H	1,00	R\$	0,05	R\$	0,05
Composição	Código Banco	Descrição	Tipo	Und	Quant.	Valor Unit	Total		
	5632 SINAPI	ESCAVADEIRA HIDRÁULICA SOBRE ESTEIRAS, CAÇAMBA 0,80 M3, PESO OPERACIONAL 17 T, POTENCIA BRUTA 111 HP - CH4 DIURNO, AF_06/2014	CHOR - CUSTOS HORÁRIOS DE MÁQUINAS E	CHI	1,00	R\$	36,84	R\$	36,84
Composição Auxiliar	5628 SINAPI	ESCAVADEIRA HIDRÁULICA SOBRE ESTEIRAS, CAÇAMBA 0,80 M3, PESO OPERACIONAL 17 T, POTENCIA BRUTA 111 HP - JUROS, AF_06/2014	CHOR - CUSTOS HORÁRIOS DE MÁQUINAS E	H	1,00	R\$	2,54	R\$	2,54
Composição Auxiliar	5627 SINAPI	ESCAVADEIRA HIDRÁULICA SOBRE ESTEIRAS, CAÇAMBA 0,80 M3, PESO OPERACIONAL 17 T, POTENCIA BRUTA 111 HP - DEPRECIACAO, AF_06/2014	CHOR - CUSTOS HORÁRIOS DE MÁQUINAS E	H	1,00	R\$	18,75	R\$	18,75
Composição Auxiliar	86294 SINAPI	OPERADOR DE ESCAVADEIRA COM ENCARGOS COMPLEMENTARES	SEDI - SERVIÇOS DIVERSOS	H	1,00	R\$	15,65	R\$	15,65
Composição	Código Banco	Descrição	Tipo	Und	Quant.	Valor Unit	Total		
	5631 SINAPI	ESCAVADEIRA HIDRÁULICA SOBRE ESTEIRAS, CAÇAMBA 0,80 M3, PESO OPERACIONAL 17 T, POTENCIA BRUTA 111 HP - CHP DIURNO, AF_06/2014	CHOR - CUSTOS HORÁRIOS DE MÁQUINAS E	CHP	1,00	R\$	89,67	R\$	89,67
Composição Auxiliar	5630 SINAPI	ESCAVADEIRA HIDRÁULICA SOBRE ESTEIRAS, CAÇAMBA 0,80 M3, PESO OPERACIONAL 17 T, POTENCIA BRUTA 111 HP - MATERIAIS NA OPERACAO, AF_06/2014	CHOR - CUSTOS HORÁRIOS DE MÁQUINAS E	H	1,00	R\$	28,40	R\$	28,40
Composição Auxiliar	5626 SINAPI	ESCAVADEIRA HIDRÁULICA SOBRE ESTEIRAS, CAÇAMBA 0,80 M3, PESO OPERACIONAL 17 T, POTENCIA BRUTA 111 HP - JUROS, AF_06/2014	CHOR - CUSTOS HORÁRIOS DE MÁQUINAS E	H	1,00	R\$	2,54	R\$	2,54
Composição Auxiliar	5627 SINAPI	ESCAVADEIRA HIDRÁULICA SOBRE ESTEIRAS, CAÇAMBA 0,80 M3, PESO OPERACIONAL 17 T, POTENCIA BRUTA 111 HP - DEPRECIACAO, AF_06/2014	CHOR - CUSTOS HORÁRIOS DE MÁQUINAS E	H	1,00	R\$	18,75	R\$	18,75
Composição Auxiliar	5629 SINAPI	ESCAVADEIRA HIDRÁULICA SOBRE ESTEIRAS, CAÇAMBA 0,80 M3, PESO OPERACIONAL 17 T, POTENCIA BRUTA 111 HP - MANUTENCAO, AF_06/2014	CHOR - CUSTOS HORÁRIOS DE MÁQUINAS E	H	1,00	R\$	23,43	R\$	23,43
Composição Auxiliar	86294 SINAPI	OPERADOR DE ESCAVADEIRA COM ENCARGOS COMPLEMENTARES	SEDI - SERVIÇOS DIVERSOS	H	1,00	R\$	15,65	R\$	15,65
Composição	Código Banco	Descrição	Tipo	Und	Quant.	Valor Unit	Total		
	5627 SINAPI	ESCAVADEIRA HIDRÁULICA SOBRE ESTEIRAS, CAÇAMBA 0,80 M3, PESO OPERACIONAL 17 T, POTENCIA BRUTA 111 HP - DEPRECIACAO, AF_06/2014	CHOR - CUSTOS HORÁRIOS DE MÁQUINAS E	H	1,00	R\$	18,75	R\$	18,75
Insuno	03010866 SINAPI	ESCAVADEIRA HIDRÁULICA SOBRE ESTEIRAS, CAÇAMBA 0,80M3, PESO OPERACIONAL 17 T, POTENCIA BRUTA 111HP	Equipamento	UN	0,03	R\$	600,000000	R\$	18,75
Composição	Código Banco	Descrição	Tipo	Und	Quant.	Valor Unit	Total		
	5628 SINAPI	ESCAVADEIRA HIDRÁULICA SOBRE ESTEIRAS, CAÇAMBA 0,80 M3, PESO OPERACIONAL 17 T, POTENCIA BRUTA 111 HP - JUROS, AF_06/2014	CHOR - CUSTOS HORÁRIOS DE MÁQUINAS E	H	1,00	R\$	2,54	R\$	2,54

Stela Maria Metelo Ragazzi
Crea: MT029617-D
Reg. Nac. Prof.: 1212848977

Insumo	Código Banco	Descrição	Tipo	Und	Quant.	Valor Unit	Total
Insumo	00010665 SINAPI	ESCAVADEIRA HIDRAULICA SOBRE ESTEIRAS, CAÇAMBA 0,80M3, PESO OPERACIONAL 21 T, POTENCIA BRUTA 141HP	Equipamento	UN	0,00	#####	R\$ 2,54
Composição	5629 SINAPI	ESCAVADEIRA HIDRAULICA SOBRE ESTEIRAS, CAÇAMBA 0,80 M3, PESO OPERACIONAL 17 T, POTENCIA BRUTA 111 HP - MANUTENÇÃO, AF_06/2014	CHOR - CUSTOS HORÁRIOS DE MÁQUINAS F	H	1,00	R\$ 20,43	R\$ 20,43
Insumo	00010685 SINAPI	ESCAVADEIRA HIDRAULICA SOBRE ESTEIRAS, CAÇAMBA 0,80M3, PESO OPERACIONAL 21 T, POTENCIA BRUTA 141HP	Equipamento	UN	0,00	#####	R\$ 23,43
Composição	5630 SINAPI	ESCAVADEIRA HIDRAULICA SOBRE ESTEIRAS, CAÇAMBA 0,80 M3, PESO OPERACIONAL 17 T, POTENCIA BRUTA 111 HP - MATERIAIS NA OPERAÇÃO AF_06/2014	CHOR - CUSTOS HORÁRIOS DE MÁQUINAS F	H	1,00	R\$ 29,40	R\$ 29,40
Insumo	00004221 SINAPI	OLEO DIESEL COMBUSTIVEL COMUM	Material	L	10,77	R\$ 2,73	R\$ 29,40
Composição	86908 SINAPI	ESCAVADEIRA HIDRAULICA SOBRE ESTEIRAS, CAÇAMBA 1,20 M3, PESO OPERACIONAL 21 T, POTENCIA BRUTA 155 HP - CHI DIURNO, AF_06/2014	CHOR - CUSTOS HORÁRIOS DE MÁQUINAS F	CHI	1,00	R\$ 39,24	R\$ 39,24
Composição	86900 SINAPI	ESCAVADEIRA HIDRAULICA SOBRE ESTEIRAS, CAÇAMBA 1,20 M3, PESO OPERACIONAL 21 T, POTENCIA BRUTA 155 HP - DEPRECAÇÃO, AF_06/2014	CHOR - CUSTOS HORÁRIOS DE MÁQUINAS F	H	1,00	R\$ 20,86	R\$ 20,86
Composição	86902 SINAPI	ESCAVADEIRA HIDRAULICA SOBRE ESTEIRAS, CAÇAMBA 1,20 M3, PESO OPERACIONAL 21 T, POTENCIA BRUTA 155 HP - JURÓS, AF_06/2014	CHOR - CUSTOS HORÁRIOS DE MÁQUINAS F	H	1,00	R\$ 2,83	R\$ 2,83
Composição	86294 SINAPI	OPERADOR DE ESCAVADEIRA COM ENCARGOS COMPLEMENTARES	SEDI - SERVIÇOS DIVERSOS	H	1,00	R\$ 15,55	R\$ 15,55
Composição	86907 SINAPI	ESCAVADEIRA HIDRAULICA SOBRE ESTEIRAS, CAÇAMBA 1,20 M3, PESO OPERACIONAL 21 T, POTENCIA BRUTA 155 HP - CHP DIURNO, AF_06/2014	CHOR - CUSTOS HORÁRIOS DE MÁQUINAS F	CHP	1,00	R\$ 106,34	R\$ 106,34
Composição	86900 SINAPI	ESCAVADEIRA HIDRAULICA SOBRE ESTEIRAS, CAÇAMBA 1,20 M3, PESO OPERACIONAL 21 T, POTENCIA BRUTA 155 HP - DEPRECAÇÃO, AF_06/2014	CHOR - CUSTOS HORÁRIOS DE MÁQUINAS F	H	1,00	R\$ 20,86	R\$ 20,86
Composição	86902 SINAPI	ESCAVADEIRA HIDRAULICA SOBRE ESTEIRAS, CAÇAMBA 1,20 M3, PESO OPERACIONAL 21 T, POTENCIA BRUTA 155 HP - JURÓS, AF_06/2014	CHOR - CUSTOS HORÁRIOS DE MÁQUINAS F	H	1,00	R\$ 2,83	R\$ 2,83
Composição	86904 SINAPI	ESCAVADEIRA HIDRAULICA SOBRE ESTEIRAS, CAÇAMBA 1,20 M3, PESO OPERACIONAL 21 T, POTENCIA BRUTA 155 HP - MATERIAIS NA OPERAÇÃO AF_06/2014	CHOR - CUSTOS HORÁRIOS DE MÁQUINAS F	H	1,00	R\$ 41,03	R\$ 41,03
Composição	86903 SINAPI	ESCAVADEIRA HIDRAULICA SOBRE ESTEIRAS, CAÇAMBA 1,20 M3, PESO OPERACIONAL 21 T, POTENCIA BRUTA 155 HP - MANUTENÇÃO, AF_06/2014	CHOR - CUSTOS HORÁRIOS DE MÁQUINAS F	H	1,00	R\$ 26,07	R\$ 26,07
Composição	86294 SINAPI	OPERADOR DE ESCAVADEIRA COM ENCARGOS COMPLEMENTARES	SEDI - SERVIÇOS DIVERSOS	H	1,00	R\$ 15,55	R\$ 15,55
Composição	86900 SINAPI	ESCAVADEIRA HIDRAULICA SOBRE ESTEIRAS, CAÇAMBA 1,20 M3, PESO OPERACIONAL 21 T, POTENCIA BRUTA 155 HP - DEPRECAÇÃO, AF_06/2014	CHOR - CUSTOS HORÁRIOS DE MÁQUINAS F	H	1,00	R\$ 20,86	R\$ 20,86
Insumo	00014525 SINAPI	ESCAVADEIRA HIDRAULICA SOBRE ESTEIRAS COM CAÇAMBA DE 1,20 M3, PESO OPERACIONAL 21 T, POTENCIA BRUTA 155 HP	Equipamento	UN	0,00	#####	R\$ 20,86
Composição	86902 SINAPI	ESCAVADEIRA HIDRAULICA SOBRE ESTEIRAS, CAÇAMBA 1,20 M3, PESO OPERACIONAL 21 T, POTENCIA BRUTA 155 HP - JURÓS, AF_06/2014	CHOR - CUSTOS HORÁRIOS DE MÁQUINAS F	H	1,00	R\$ 2,83	R\$ 2,83
Insumo	00014526 SINAPI	ESCAVADEIRA HIDRAULICA SOBRE ESTEIRAS COM CAÇAMBA DE 1,20 M3, PESO OPERACIONAL 21 T, POTENCIA BRUTA 155 HP	Equipamento	UN	0,00	#####	R\$ 2,83
Composição	86903 SINAPI	ESCAVADEIRA HIDRAULICA SOBRE ESTEIRAS, CAÇAMBA 1,20 M3, PESO OPERACIONAL 21 T, POTENCIA BRUTA 155 HP - MANUTENÇÃO, AF_06/2014	CHOR - CUSTOS HORÁRIOS DE MÁQUINAS F	H	1,00	R\$ 26,07	R\$ 26,07
Insumo	00014526 SINAPI	ESCAVADEIRA HIDRAULICA SOBRE ESTEIRAS COM CAÇAMBA DE 1,20 M3, PESO OPERACIONAL 21 T, POTENCIA BRUTA 155 HP	Equipamento	UN	0,00	#####	R\$ 26,07
Composição	86904 SINAPI	ESCAVADEIRA HIDRAULICA SOBRE ESTEIRAS, CAÇAMBA 1,20 M3, PESO OPERACIONAL 21 T, POTENCIA BRUTA 155 HP - MATERIAIS NA OPERAÇÃO, AF_06/2014	CHOR - CUSTOS HORÁRIOS DE MÁQUINAS F	H	1,00	R\$ 41,03	R\$ 41,03
Insumo	00004221 SINAPI	OLEO DIESEL COMBUSTIVEL COMUM	Material	L	15,03	R\$ 2,73	R\$ 41,03
Composição	86462 SINAPI	ESTRUTURA DE MADEIRA PROVISÓRIA PARA SUPORTE DE CAIXA D'ÁGUA F1 FV/13A DE 3000 LITROS, AF_06/2014	CANT - CANTEIRO DE OBRAS	UN	1,00	R\$ 3.322,92	R\$ 3.322,92
Composição	91892 SINAPI	SERRA CIRCULAR DE BANCADA COM MOTOR ELÉTRICO POTÊNCIA DE 5HP, COM COIFA PARA DISCO 10" - CHP DIURNO, AF_06/2015	CHOR - CUSTOS HORÁRIOS DE MÁQUINAS F	CHP	0,17	R\$ 14,71	R\$ 1,77
Composição	91893 SINAPI	SERRA CIRCULAR DE BANCADA COM MOTOR ELÉTRICO POTÊNCIA DE 5HP, COM COIFA PARA DISCO 10" - CHI DIURNO, AF_06/2015	CHOR - CUSTOS HORÁRIOS DE MÁQUINAS F	CHI	0,03	R\$ 12,67	R\$ 0,67
Composição	86202 SINAPI	CARPINTEIRO DE FORMAS COM ENCARGOS COMPLEMENTARES	SEDI - SERVIÇOS DIVERSOS	H	11,28	R\$ 16,57	R\$ 186,67
Composição	86229 SINAPI	AJUDANTE DE CARPINTEIRO COM ENCARGOS COMPLEMENTARES	SEDI - SERVIÇOS DIVERSOS	H	3,78	R\$ 13,84	R\$ 52,02
Insumo	00001350 SINAPI	ITEM PROCESSO DE DESATIVADA/ CHAPA DE MADEIRA COMPENSADA RESINADA PARA FORMA DE CONCRETO, DE "2,2 X 1,1" M, E = 10 MM	Material	UN	9,45	R\$ 30,53	R\$ 288,50
Insumo	00034492 SINAPI	CONCRETO USINADO BOMBEÁVEL, CLASSE DE RESISTENCIA C20, COM BRITA 0 E 1, SLUMP = 100 +/- 20 MM, EXCLUI SERVIÇO DE FORMATEAMENTO (ARRABOIA)	Material	m³	1,11	R\$ 271,11	R\$ 299,71
Insumo	00002736 SINAPI	MADEIRA ROLICA SEM TRATAMENTO, EUCALIPTO OU EQUIVALENTE DA REGIÃO, H = 3 M, D = 20 A 24 CM (PARA ESCORAMENTO)	Material	M	79,20	R\$ 8,55	R\$ 550,44
Insumo	00004433 SINAPI	PEÇA DE MADEIRA NÃO APARELHADA "7,5 X 7,5" CM (3 X 3"), MACARANDUBA, ANGELIM OU EQUIVALENTE DA REGIÃO	Material	M	48,84	R\$ 5,40	R\$ 263,73
Insumo	00005661 SINAPI	PREGO DE AÇO POLIDO COM CABEÇA 18 X 27 (2 1/2 X 10)	Material	KG	1,70	R\$ 8,56	R\$ 14,56
Insumo	00003093 SINAPI	TÁBUA DE MADEIRA APARELHADA "2,5 X 15" CM, MACARANDUBA, ANGELIM OU EQUIVALENTE DA REGIÃO	Material	m²	3,95	R\$ 44,22	R\$ 175,11
Insumo	00003992 SINAPI	TÁBUA DE MADEIRA APARELHADA "2,5 X 30" CM, MACARANDUBA, ANGELIM OU EQUIVALENTE DA REGIÃO	Material	M	123,73	R\$ 11,99	R\$ 1.483,54
Composição	92270 SINAPI	FABRICAÇÃO DE FORMA PARA VIGAS, COM MADEIRA SERRADA, E = 25 MM, AF_12/2015	FUES - FUNDACÕES E ESTRUTURAS	m³	1,00	R\$ 41,60	R\$ 41,60
Composição	91892 SINAPI	SERRA CIRCULAR DE BANCADA COM MOTOR ELÉTRICO POTÊNCIA DE 5HP, COM COIFA PARA DISCO 10" - CHP DIURNO, AF_06/2015	CHOR - CUSTOS HORÁRIOS DE MÁQUINAS F	CHP	0,05	R\$ 14,71	R\$ 0,73
Composição	91893 SINAPI	SERRA CIRCULAR DE BANCADA COM MOTOR ELÉTRICO POTÊNCIA DE 5HP, COM COIFA PARA DISCO 10" - CHI DIURNO, AF_06/2015	CHOR - CUSTOS HORÁRIOS DE MÁQUINAS F	CHI	0,04	R\$ 12,67	R\$ 0,46
Composição	86262 SINAPI	CARPINTEIRO DE FORMAS COM ENCARGOS COMPLEMENTARES	SEDI - SERVIÇOS DIVERSOS	H	0,44	R\$ 16,57	R\$ 7,25

Stela Maria Metelo Ragazzi
Crea: MT029617-D
Reg. Nac. Prof.: 1212848977

Handwritten signatures and initials in blue ink, including a large signature on the right and initials 'G.' and 'SU' at the bottom right.

Composição Auxiliar	85239 SINAPI	AJUDANTE DE CARPINTEIRO COM ENCARGOS COMPLEMENTARES	SEDI - SERVIÇOS DIVERSOS	H	0,08	R\$	13,84	R\$	1,21
Insumo	00005068 SINAPI	PREGO DE AÇO POLIDO COM CABECA 17 X 21 (2 X 11)	MATERIAL	KG	0,03	R\$	8,71	R\$	0,27
Insumo	00004517 SINAPI	SARRAFO DE MADEIRA NÃO APARELHADA 2,5 X 7,5 CM (1 X 3,7) PINUS MISTA OU EQUIVALENTE DA REGIÃO	MATERIAL	M	4,12	R\$	1,56	R\$	6,42
Insumo	00006189 SINAPI	TABUA DE MADEIRA NÃO APARELHADA 2,5 X 30 CM, CEDRINHO OU EQUIVALENTE DA REGIÃO	MATERIAL	M	3,71	R\$	6,81	R\$	25,24
Código Banco	Descrição	Tipo	Und	Quant.	Valor Unit	Total			
Composição	92266 SINAPI	FABRICAÇÃO DE FORMA PARA VIGAS, EM CHAPA DE MADEIRA COMPENSADA PLASTIFICADA F = 18 MM, AF. 12/2015	FUES - FUNDACOES E ESTRUTURAS	m³	1,00	R\$	77,97	R\$	77,97
Composição Auxiliar	91682 SINAPI	SERRA CIRCULAR DE BANCADA COM MOTOR ELÉTRICO POTÊNCIA DE 5HP, COM COIFA PARA DISCO 10" - CHP DIURNO, AF. 08/2015	CHOR - CUSTOS HORÁRIOS DE MÁQUINAS F	CHP	0,05	R\$	14,71	R\$	0,79
Composição Auxiliar	91693 SINAPI	SERRA CIRCULAR DE BANCADA COM MOTOR ELÉTRICO POTÊNCIA DE 5HP, COM COIFA PARA DISCO 10" - CHI DIURNO, AF. 08/2015	CHOR - CUSTOS HORÁRIOS DE MÁQUINAS F	CHI	0,17	R\$	12,67	R\$	2,14
Composição Auxiliar	88702 SINAPI	CARPINTEIRO DE FORMAS COM ENCARGOS COMPLEMENTARES	SEDI - SERVIÇOS DIVERSOS	H	1,31	R\$	16,67	R\$	16,40
Composição Auxiliar	88239 SINAPI	AJUDANTE DE CARPINTEIRO COM ENCARGOS COMPLEMENTARES	SEDI - SERVIÇOS DIVERSOS	H	0,22	R\$	13,84	R\$	3,07
Insumo	0001345 SINAPI	CHAPA DE MADEIRA COMPENSADA PLASTIFICADA PARA FORMA DE CONCRETO, DE 2,20 X 1,10 M, E = 18 MM	MATERIAL	m³	1,19	R\$	33,16	R\$	33,46
Insumo	00004491 SINAPI	PONTELETE DE MADEIRA NÃO APARELHADA 7,5 X 7,5 CM (3 X 3), PINUS, MISTA OU EQUIVALENTE DA REGIÃO	MATERIAL	M	0,16	R\$	4,35	R\$	0,70
Insumo	00005068 SINAPI	PREGO DE AÇO POLIDO COM CABECA 17 X 21 (2 X 11)	MATERIAL	KG	0,16	R\$	8,71	R\$	1,35
Insumo	00004517 SINAPI	SARRAFO DE MADEIRA NÃO APARELHADA 2,5 X 7,5 CM (1 X 3,7) PINUS, MISTA OU EQUIVALENTE DA REGIÃO	MATERIAL	M	7,73	R\$	1,56	R\$	12,06
Código Banco	Descrição	Tipo	Und	Quant.	Valor Unit	Total			
Composição	91169 SINAPI	FIXAÇÃO DE TUBOS HORIZONTAIS DE PVC, CPVC OU COBRE DIÂMETROS MAIORES QUE 40 MM E MENORES OU IGUAIS A 75 MM COM ABRAÇADEIRA METÁLICA FLEXÍVEL 18 MM, FIXADA DIRETAMENTE NA LAJE, AF. 05/2015	INHI - INSTALAÇÕES HIDROSANITÁRIAS	M	1,00	R\$	3,70	R\$	3,70
Composição Auxiliar	85267 SINAPI	ENCANADOR OU BOMBEIRO HIDRÁULICO COM ENCARGOS COMPLEMENTARES	SEDI - SERVIÇOS DIVERSOS	H	0,18	R\$	16,81	R\$	2,94
Composição Auxiliar	85248 SINAPI	AUXILIAR DE ENCANADOR OU BOMBEIRO HIDRÁULICO COM ENCARGOS COMPLEMENTARES	SEDI - SERVIÇOS DIVERSOS	H	0,03	R\$	12,89	R\$	0,32
Insumo	00004350 SINAPI	BUCHA DE NYLON, DIÂMETRO DO FURO 8 MM, COMPRIMENTO 40 MM, COM PARAFUSO DE ROSCA SOBERBA, CABECA CHATA, FENDA SIMPLIFER, 4,8 X 40 MM	MATERIAL	UN	0,84	R\$	0,34	R\$	0,28
Insumo	00014153 SINAPI	FITA METÁLICA PERFORADA, L = 18" MM, ROLO DE 30 M, CARGA RECOMENDADA = 130" KGF	MATERIAL	UN	0,01	R\$	33,45	R\$	0,16
Código Banco	Descrição	Tipo	Und	Quant.	Valor Unit	Total			
Composição	91187 SINAPI	FIXAÇÃO DE TUBOS HORIZONTAIS DE PVC, CPVC OU COBRE DIÂMETROS MAIORES QUE 75 MM COM ABRAÇADEIRA METÁLICA FLEXÍVEL 18 MM, FIXADA DIRETAMENTE NA LAJE, AF. 05/2015	INHI - INSTALAÇÕES HIDROSANITÁRIAS	M	1,00	R\$	4,27	R\$	4,27
Composição Auxiliar	85267 SINAPI	ENCANADOR OU BOMBEIRO HIDRÁULICO COM ENCARGOS COMPLEMENTARES	SEDI - SERVIÇOS DIVERSOS	H	0,21	R\$	16,81	R\$	3,49
Composição Auxiliar	85248 SINAPI	AUXILIAR DE ENCANADOR OU BOMBEIRO HIDRÁULICO COM ENCARGOS COMPLEMENTARES	SEDI - SERVIÇOS DIVERSOS	H	0,03	R\$	12,89	R\$	0,37
Insumo	00004350 SINAPI	BUCHA DE NYLON, DIÂMETRO DO FURO 8 MM, COMPRIMENTO 40 MM, COM PARAFUSO DE ROSCA SOBERBA, CABECA CHATA, FENDA SIMPLIFER, 4,8 X 40 MM	MATERIAL	UN	0,76	R\$	0,34	R\$	0,25
Insumo	00014153 SINAPI	FITA METÁLICA PERFORADA, L = 18" MM, ROLO DE 30 M, CARGA RECOMENDADA = 130" KGF	MATERIAL	UN	0,01	R\$	33,45	R\$	0,16
Código Banco	Descrição	Tipo	Und	Quant.	Valor Unit	Total			
Composição	91185 SINAPI	FIXAÇÃO DE TUBOS HORIZONTAIS DE PVC, CPVC OU COBRE DIÂMETROS MENORES OU IGUAIS A 40 MM COM ABRAÇADEIRA METÁLICA FLEXÍVEL 18 MM, FIXADA DIRETAMENTE NA LAJE, AF. 05/2015	INHI - INSTALAÇÕES HIDROSANITÁRIAS	M	1,00	R\$	4,51	R\$	4,51
Composição Auxiliar	85267 SINAPI	ENCANADOR OU BOMBEIRO HIDRÁULICO COM ENCARGOS COMPLEMENTARES	SEDI - SERVIÇOS DIVERSOS	H	0,21	R\$	16,81	R\$	3,54
Composição Auxiliar	85248 SINAPI	AUXILIAR DE ENCANADOR OU BOMBEIRO HIDRÁULICO COM ENCARGOS COMPLEMENTARES	SEDI - SERVIÇOS DIVERSOS	H	0,03	R\$	12,89	R\$	0,37
Insumo	00004350 SINAPI	BUCHA DE NYLON, DIÂMETRO DO FURO 8 MM, COMPRIMENTO 40 MM, COM PARAFUSO DE ROSCA SOBERBA, CABECA CHATA, FENDA SIMPLIFER, 4,8 X 40 MM	MATERIAL	UN	1,30	R\$	0,34	R\$	0,44
Insumo	00014153 SINAPI	FITA METÁLICA PERFORADA, L = 18" MM, ROLO DE 30 M, CARGA RECOMENDADA = 130" KGF	MATERIAL	UN	0,01	R\$	33,45	R\$	0,16
Código Banco	Descrição	Tipo	Und	Quant.	Valor Unit	Total			
Composição	91170 SINAPI	FIXAÇÃO DE TUBOS HORIZONTAIS DE PVC, CPVC OU COBRE DIÂMETROS MENORES OU IGUAIS A 40 MM OU ELETROCALHAS ATÉ 150MM DE LARGURA, COM ABRAÇADEIRA METÁLICA RÍGIDA TIPO D 1/2, FIXADA EM PERFILADO EM LAJE, AF. 05/2015	INHI - INSTALAÇÕES HIDROSANITÁRIAS	M	1,00	R\$	1,94	R\$	1,94
Composição Auxiliar	85267 SINAPI	ENCANADOR OU BOMBEIRO HIDRÁULICO COM ENCARGOS COMPLEMENTARES	SEDI - SERVIÇOS DIVERSOS	H	0,07	R\$	16,81	R\$	1,15
Composição Auxiliar	85248 SINAPI	AUXILIAR DE ENCANADOR OU BOMBEIRO HIDRÁULICO COM ENCARGOS COMPLEMENTARES	SEDI - SERVIÇOS DIVERSOS	H	0,01	R\$	12,89	R\$	0,12
Insumo	00000392 SINAPI	ABRAÇADEIRA EM AÇO PARA AMARRAÇÃO DE ELETRODUTOS, TIPO D, COM 1/2" DE PARAFUSO DE FIXAÇÃO	MATERIAL	UN	0,05	R\$	1,04	R\$	0,67
Código Banco	Descrição	Tipo	Und	Quant.	Valor Unit	Total			
Composição	90437 SINAPI	FURO EM ALVENARIA PARA DIÂMETROS MAIORES QUE 40 MM E MENORES OU IGUAIS A 75 MM, AF. 05/2015	INHI - INSTALAÇÕES HIDROSANITÁRIAS	UN	1,00	R\$	22,56	R\$	22,56
Composição Auxiliar	85267 SINAPI	ENCANADOR OU BOMBEIRO HIDRÁULICO COM ENCARGOS COMPLEMENTARES	SEDI - SERVIÇOS DIVERSOS	H	1,20	R\$	16,81	R\$	20,17
Composição Auxiliar	85248 SINAPI	AUXILIAR DE ENCANADOR OU BOMBEIRO HIDRÁULICO COM ENCARGOS COMPLEMENTARES	SEDI - SERVIÇOS DIVERSOS	H	0,19	R\$	12,89	R\$	2,41
Código Banco	Descrição	Tipo	Und	Quant.	Valor Unit	Total			
Composição	90438 SINAPI	FURO EM ALVENARIA PARA DIÂMETROS MAIORES QUE 75 MM, AF. 05/2015	INHI - INSTALAÇÕES HIDROSANITÁRIAS	UN	1,00	R\$	32,35	R\$	32,35
Composição Auxiliar	85267 SINAPI	ENCANADOR OU BOMBEIRO HIDRÁULICO COM ENCARGOS COMPLEMENTARES	SEDI - SERVIÇOS DIVERSOS	H	1,72	R\$	16,81	R\$	28,89
Composição Auxiliar	85248 SINAPI	AUXILIAR DE ENCANADOR OU BOMBEIRO HIDRÁULICO COM ENCARGOS COMPLEMENTARES	SEDI - SERVIÇOS DIVERSOS	H	0,27	R\$	12,89	R\$	3,46
Código Banco	Descrição	Tipo	Und	Quant.	Valor Unit	Total			
Composição	90436 SINAPI	FURO EM ALVENARIA PARA DIÂMETROS MENORES OU IGUAIS A 40 MM, AF. 05/2015	INHI - INSTALAÇÕES HIDROSANITÁRIAS	UN	1,00	R\$	9,29	R\$	9,29
Composição Auxiliar	85267 SINAPI	ENCANADOR OU BOMBEIRO HIDRÁULICO COM ENCARGOS COMPLEMENTARES	SEDI - SERVIÇOS DIVERSOS	H	0,49	R\$	16,81	R\$	8,30
Composição Auxiliar	85248 SINAPI	AUXILIAR DE ENCANADOR OU BOMBEIRO HIDRÁULICO COM ENCARGOS COMPLEMENTARES	SEDI - SERVIÇOS DIVERSOS	H	0,08	R\$	12,89	R\$	0,99
Código Banco	Descrição	Tipo	Und	Quant.	Valor Unit	Total			
Composição	90439 SINAPI	FURO EM CONCRETO PARA DIÂMETROS MENORES OU IGUAIS A 40 MM, AF. 05/2015	INHI - INSTALAÇÕES HIDROSANITÁRIAS	UN	1,00	R\$	36,35	R\$	36,35
Composição Auxiliar	5552 SINAPI	MARTELETE OU ROMPEDOR PNEUMÁTICO MANUAL, 28 KG, COM SI ENCIADOR - CHI DIURNO, AF. 07/2016	CHOR - CUSTOS HORÁRIOS DE CHOR - CUSTOS HORÁRIOS DE	CHI	0,81	R\$	11,76	R\$	9,48
Composição Auxiliar	5795 SINAPI	MARTELETE OU ROMPEDOR PNEUMÁTICO MANUAL, 28 KG, COM SI ENCIADOR - CHP DIURNO, AF. 07/2016	CHOR - CUSTOS HORÁRIOS DE CHOR - CUSTOS HORÁRIOS DE	CHP	0,37	R\$	13,16	R\$	4,82
Composição Auxiliar	85267 SINAPI	ENCANADOR OU BOMBEIRO HIDRÁULICO COM ENCARGOS COMPLEMENTARES	SEDI - SERVIÇOS DIVERSOS	H	1,12	R\$	16,81	R\$	18,70

Stela Maria Metelo Ragazzi
Crea: MT029617-D
Reg. Nac. Prof.: 1212848977

Composição	Código Banco	Descrição	Tipo	Und	Quant.	Valor Unit	Total
Composição Auxiliar	85246 SINAPI	AUXILIAR DE ENCANADOR OU BOMBEIRO HIDRAULICO COM ENCARGOS COMPLEMENTARES	SEDI - SERVIÇOS DIVERSOS	H	0,10	R\$ 12,89	R\$ 2,35
Composição	88209 SINAPI	GESSEIRO COM ENCARGOS COMPLEMENTARES	SEDI - SERVIÇOS DIVERSOS	H	1,00	R\$ 18,61	R\$ 18,61
Composição Auxiliar	95337 SINAPI	CURSO DE CAPACITAÇÃO PARA GESSEIRO (ENCARGOS COMPLEMENTARES - HORISTA)	SEDI - SERVIÇOS DIVERSOS	H	1,00	R\$ 0,10	R\$ 0,10
Insumo	00037370 SINAPI	ALIMENTAÇÃO - HORISTA (COLETADO CAIXA)	Outros	H	1,00	R\$ 1,71	R\$ 1,71
Insumo	00043469 SINAPI	EPI - FAMILIA PEDREIRO - HORISTA (ENCARGOS COMPLEMENTARES - COLETADO CAIXA)	Equipamento	H	1,00	R\$ 0,75	R\$ 0,75
Insumo	00043465 SINAPI	FERRAMENTAS - FAMILIA PEDREIRO - HORISTA (ENCARGOS COMPLEMENTARES - COLETADO CAIXA)	Equipamento	H	1,00	R\$ 0,39	R\$ 0,39
Insumo	00037372 SINAPI	EXAMES - HORISTA (COLETADO CAIXA)	Outros	H	1,00	R\$ 0,27	R\$ 0,27
Insumo	00012972 SINAPI	GESSEIRO	Mão de Obra	H	1,00	R\$ 12,79	R\$ 12,79
Insumo	00037373 SINAPI	SEGURO - HORISTA (COLETADO CAIXA)	Taxas	H	1,00	R\$ 0,05	R\$ 0,05
Insumo	00037371 SINAPI	TRANSPORTE - HORISTA (COLETADO CAIXA)	Serviços	H	1,00	R\$ 0,55	R\$ 0,55
Composição	73365 SINAPI	GRUPO GERADOR ESTACIONÁRIO, MOTOR DIESEL POTÊNCIA 170 KVA - CHP DIURNO, AF_02/2016	CHOR - CUSTOS HORÁRIOS DE	CHI	1,00	R\$ 3,91	R\$ 3,91
Composição Auxiliar	73303 SINAPI	GRUPO GERADOR ESTACIONÁRIO, MOTOR DIESEL POTÊNCIA 170 KVA - DEPRECIACAO, AF_02/2016	CHOR - CUSTOS HORÁRIOS DE	H	1,00	R\$ 3,32	R\$ 3,32
Composição Auxiliar	81235 SINAPI	GRUPO GERADOR ESTACIONÁRIO, MOTOR DIESEL POTÊNCIA 170 KVA - JUIROS, AF_02/2016	CHOR - CUSTOS HORÁRIOS DE	H	1,00	R\$ 0,59	R\$ 0,59
Composição	73417 SINAPI	GRUPO GERADOR ESTACIONÁRIO, MOTOR DIESEL POTÊNCIA 170 KVA - CHP DIURNO, AF_02/2016	CHOR - CUSTOS HORÁRIOS DE	CHP	1,00	R\$ 87,55	R\$ 87,55
Composição Auxiliar	73307 SINAPI	GRUPO GERADOR ESTACIONÁRIO, MOTOR DIESEL POTÊNCIA 170 KVA - MANUTENÇÃO, AF_02/2016	CHOR - CUSTOS HORÁRIOS DE	H	1,00	R\$ 2,96	R\$ 2,96
Composição Auxiliar	73311 SINAPI	GRUPO GERADOR ESTACIONÁRIO, MOTOR DIESEL POTÊNCIA 170 KVA - MATERIAIS NA OPERAÇÃO, AF_02/2016	CHOR - CUSTOS HORÁRIOS DE	H	1,00	R\$ 81,27	R\$ 81,27
Composição Auxiliar	73303 SINAPI	GRUPO GERADOR ESTACIONÁRIO, MOTOR DIESEL POTÊNCIA 170 KVA - DEPRECIACAO, AF_02/2016	CHOR - CUSTOS HORÁRIOS DE	H	1,00	R\$ 3,32	R\$ 3,32
Composição	73303 SINAPI	GRUPO GERADOR ESTACIONÁRIO, MOTOR DIESEL POTÊNCIA 170 KVA - DEPRECIACAO, AF_02/2016	CHOR - CUSTOS HORÁRIOS DE	H	1,00	R\$ 3,32	R\$ 3,32
Insumo	00025019 SINAPI	GRUPO GERADOR ESTACIONÁRIO, MOTOR DIESEL POTENCIA 170 KVA	Equipamento	UN	0,00	R\$ 83.044,40	R\$ 3,32
Composição	93235 SINAPI	GRUPO GERADOR ESTACIONÁRIO, MOTOR DIESEL POTÊNCIA 170 KVA - JUIROS, AF_02/2016	CHOR - CUSTOS HORÁRIOS DE	H	1,00	R\$ 0,59	R\$ 0,59
Insumo	00025019 SINAPI	GRUPO GERADOR ESTACIONARIO, MOTOR DIESEL POTENCIA 170 KVA	Equipamento	UN	0,00	R\$ 83.044,40	R\$ 0,59
Composição	73307 SINAPI	GRUPO GERADOR ESTACIONÁRIO, MOTOR DIESEL POTÊNCIA 170 KVA - MANUTENÇÃO, AF_02/2016	CHOR - CUSTOS HORÁRIOS DE	H	1,00	R\$ 2,96	R\$ 2,96
Insumo	00025019 SINAPI	GRUPO GERADOR ESTACIONARIO, MOTOR DIESEL POTENCIA 170 KVA	Equipamento	UN	0,00	R\$ 83.044,40	R\$ 2,96
Composição	73311 SINAPI	GRUPO GERADOR ESTACIONÁRIO, MOTOR DIESEL POTÊNCIA 170 KVA - MATERIAIS NA OPERAÇÃO, AF_02/2016	CHOR - CUSTOS HORÁRIOS DE	H	1,00	R\$ 81,27	R\$ 81,27
Insumo	00004221 SINAPI	ÓLEO DIESEL COMBUSTIVEL COMUM	MATERIAL DE	L	29,77	R\$ 2,73	R\$ 81,27
Composição	93282 SINAPI	GUINCHO ELÉTRICO DE COLUNA, CAPACIDADE 400 KG, COM MOTO FREIO, MOTOR TRIFÁSICO DE 1,25 CV - CHI DIURNO, AF_03/2016	CHOR - CUSTOS HORÁRIOS DE	CHI	1,00	R\$ 12,32	R\$ 12,32
Composição Auxiliar	93277 SINAPI	GUINCHO ELÉTRICO DE COLUNA, CAPACIDADE 400 KG, COM MOTO FREIO, MOTOR TRIFÁSICO DE 1,25 CV - DEPRECIACAO, AF_03/2016	CHOR - CUSTOS HORÁRIOS DE	H	1,00	R\$ 0,21	R\$ 0,21
Composição Auxiliar	93276 SINAPI	GUINCHO ELÉTRICO DE COLUNA, CAPACIDADE 400 KG, COM MOTO FREIO, MOTOR TRIFÁSICO DE 1,25 CV - JUIROS, AF_03/2016	CHOR - CUSTOS HORÁRIOS DE	H	1,00	R\$ 0,02	R\$ 0,02
Composição Auxiliar	85295 SINAPI	OPERADOR DE GUINCHO COM ENCARGOS COMPLEMENTARES	SEDI - SERVIÇOS DIVERSOS	H	1,00	R\$ 12,09	R\$ 12,09
Composição	93281 SINAPI	GUINCHO ELÉTRICO DE COLUNA, CAPACIDADE 400 KG, COM MOTO FREIO, MOTOR TRIFÁSICO DE 1,25 CV - CHP DIURNO, AF_03/2016	CHOR - CUSTOS HORÁRIOS DE	CHP	1,00	R\$ 13,01	R\$ 13,01
Composição Auxiliar	93279 SINAPI	GUINCHO ELÉTRICO DE COLUNA, CAPACIDADE 400 KG, COM MOTO FREIO, MOTOR TRIFÁSICO DE 1,25 CV - MANUTENÇÃO, AF_03/2016	CHOR - CUSTOS HORÁRIOS DE	H	1,00	R\$ 0,20	R\$ 0,20
Composição Auxiliar	93280 SINAPI	GUINCHO ELÉTRICO DE COLUNA, CAPACIDADE 400 KG, COM MOTO FREIO, MOTOR TRIFÁSICO DE 1,25 CV - MATERIAIS NA OPERAÇÃO, AF_03/2016	CHOR - CUSTOS HORÁRIOS DE	H	1,00	R\$ 0,49	R\$ 0,49
Composição Auxiliar	93277 SINAPI	GUINCHO ELÉTRICO DE COLUNA, CAPACIDADE 400 KG, COM MOTO FREIO, MOTOR TRIFÁSICO DE 1,25 CV - DEPRECIACAO, AF_03/2016	CHOR - CUSTOS HORÁRIOS DE	H	1,00	R\$ 0,21	R\$ 0,21
Composição Auxiliar	93276 SINAPI	GUINCHO ELÉTRICO DE COLUNA, CAPACIDADE 400 KG, COM MOTO FREIO, MOTOR TRIFÁSICO DE 1,25 CV - JUIROS, AF_03/2016	CHOR - CUSTOS HORÁRIOS DE	H	1,00	R\$ 0,02	R\$ 0,02
Composição Auxiliar	85295 SINAPI	OPERADOR DE GUINCHO COM ENCARGOS COMPLEMENTARES	SEDI - SERVIÇOS DIVERSOS	H	1,00	R\$ 12,09	R\$ 12,09
Composição	93277 SINAPI	GUINCHO ELÉTRICO DE COLUNA, CAPACIDADE 400 KG, COM MOTO FREIO, MOTOR TRIFÁSICO DE 1,25 CV - DEPRECIACAO, AF_03/2016	CHOR - CUSTOS HORÁRIOS DE	H	1,00	R\$ 0,21	R\$ 0,21
Insumo	00036487 SINAPI	GUINCHO ELÉTRICO DE COLUNA, CAPACIDADE 400 KG, COM MOTO FREIO, MOTOR TRIFÁSICO DE 1,25 CV	Equipamento	UN	0,00	R\$ 3.406,59	R\$ 0,21
Composição	93276 SINAPI	GUINCHO ELÉTRICO DE COLUNA, CAPACIDADE 400 KG, COM MOTO FREIO, MOTOR TRIFÁSICO DE 1,25 CV - JUIROS, AF_03/2016	CHOR - CUSTOS HORÁRIOS DE	H	1,00	R\$ 0,02	R\$ 0,02
Insumo	00036487 SINAPI	GUINCHO ELÉTRICO DE COLUNA, CAPACIDADE 400 KG, COM MOTO FREIO, MOTOR TRIFÁSICO DE 1,25 CV	Equipamento	UN	0,00	R\$ 3.406,59	R\$ 0,02
Composição	93279 SINAPI	GUINCHO ELÉTRICO DE COLUNA, CAPACIDADE 400 KG, COM MOTO FREIO, MOTOR TRIFÁSICO DE 1,25 CV - MANUTENÇÃO, AF_03/2016	CHOR - CUSTOS HORÁRIOS DE	H	1,00	R\$ 0,20	R\$ 0,20
Insumo	00036487 SINAPI	GUINCHO ELÉTRICO DE COLUNA, CAPACIDADE 400 KG, COM MOTO FREIO, MOTOR TRIFÁSICO DE 1,25 CV	Equipamento	UN	0,00	R\$ 3.406,59	R\$ 0,20
Composição	93280 SINAPI	GUINCHO ELÉTRICO DE COLUNA, CAPACIDADE 400 KG, COM MOTO FREIO, MOTOR TRIFÁSICO DE 1,25 CV - MATERIAIS NA OPERAÇÃO, AF_03/2016	CHOR - CUSTOS HORÁRIOS DE	H	1,00	R\$ 0,49	R\$ 0,49
Insumo	00002705 SINAPI	ENERGIA ELÉTRICA ATE 2000 KWH INDUSTRIAL, SEM DEMANDA	MATERIAL	KW.H	0,78	R\$ 0,63	R\$ 0,49

Stela Maria Metelo Ragazzi
Crea: MT029617-D
Reg. Nac. Prof.: 1212848977

Handwritten signature and initials.

	Código Banco	Descrição	Tipo	Und	Quant.	Valor Unit	Total
Composição	88270 SINAPI	IMPERMEABILIZADOR COM ENCARGOS COMPLEMENTARES	SEDI - SERVIÇOS DIVERSOS	H	1,00	R\$ 17,45	R\$ 17,45
Composição Auxiliar	85338 SINAPI	CURSO DE CAPACITAÇÃO PARA IMPERMEABILIZADOR (ENCARGOS COMPLEMENTARES) - HORISTA	SEDI - SERVIÇOS DIVERSOS	H	1,00	R\$ 0,19	R\$ 0,19
Insumo	00037370 SINAPI	ALIMENTAÇÃO - HORISTA (COLETADO CAIXA)	Outros	H	1,00	R\$ 1,71	R\$ 1,71
Insumo	00043489 SINAPI	EPI - FAMILIA PEDREIRO - HORISTA (ENCARGOS COMPLEMENTARES - COI ETADO CAIXA)	Equipamento	H	1,00	R\$ 0,75	R\$ 0,75
Insumo	00043466 SINAPI	FERRAMENTAS - FAMILIA PEDREIRO - HORISTA (ENCARGOS COMPLEMENTARES - COI ETADO CAIXA)	Equipamento	H	1,00	R\$ 0,39	R\$ 0,39
Insumo	00037372 SINAPI	EXAMES - HORISTA (COLETADO CAIXA)	Outros	H	1,00	R\$ 0,27	R\$ 0,27
Insumo	00012673 SINAPI	IMPERMEABILIZADOR	Mão de Obra	H	1,00	R\$ 13,54	R\$ 13,54
Insumo	00037373 SINAPI	SEGURO - HORISTA (COLETADO CAIXA)	Taxas	H	1,00	R\$ 0,05	R\$ 0,05
Insumo	00037371 SINAPI	TRANSPORTE - HORISTA (COLETADO CAIXA)	Serviços	H	1,00	R\$ 0,55	R\$ 0,55
Composição	91954 SINAPI	INTERRUPTOR PARALELO (1 MÓDULO), 10A/250V, SEM SUPORTE E SEM PLACA - FORNECIMENTO E INSTALAÇÃO, AF_12/2015	INEL - INSTALAÇÃO ELÉTRICA/ELETRIFICAÇÃO F II	UN	1,00	R\$ 13,56	R\$ 13,56
Composição Auxiliar	88247 SINAPI	AUXILIAR DE ELETRICISTA COM ENCARGOS COMPLEMENTARES	SEDI - SERVIÇOS DIVERSOS	H	0,31	R\$ 13,25	R\$ 4,08
Composição Auxiliar	88264 SINAPI	ELETRICISTA COM ENCARGOS COMPLEMENTARES	SEDI - SERVIÇOS DIVERSOS	H	0,31	R\$ 17,30	R\$ 5,32
Insumo	00038113 SINAPI	INTERRUPTOR PARALELO 10A, 250V (APENAS MÓDULO)	Material	UN	1,00	R\$ 4,16	R\$ 4,16
Composição	91960 SINAPI	INTERRUPTOR PARALELO (2 MÓDULOS), 10A/250V, SEM SUPORTE E SEM PLACA - FORNECIMENTO E INSTALAÇÃO, AF_12/2015	INEL - INSTALAÇÃO ELÉTRICA/ELETRIFICAÇÃO F II	UN	1,00	R\$ 25,27	R\$ 25,27
Composição Auxiliar	88247 SINAPI	AUXILIAR DE ELETRICISTA COM ENCARGOS COMPLEMENTARES	SEDI - SERVIÇOS DIVERSOS	H	0,56	R\$ 13,25	R\$ 7,35
Composição Auxiliar	88264 SINAPI	ELETRICISTA COM ENCARGOS COMPLEMENTARES	SEDI - SERVIÇOS DIVERSOS	H	0,56	R\$ 17,30	R\$ 9,60
Insumo	00038113 SINAPI	INTERRUPTOR PARALELO 10A, 250V (APENAS MÓDULO)	Material	UN	2,00	R\$ 4,16	R\$ 8,32
Composição	91952 SINAPI	INTERRUPTOR SIMPLES (1 MÓDULO), 10A/250V, SEM SUPORTE E SEM PLACA - FORNECIMENTO E INSTALAÇÃO, AF_12/2015	INEL - INSTALAÇÃO ELÉTRICA/ELETRIFICAÇÃO F II	UN	1,00	R\$ 10,06	R\$ 10,06
Composição Auxiliar	88247 SINAPI	AUXILIAR DE ELETRICISTA COM ENCARGOS COMPLEMENTARES	SEDI - SERVIÇOS DIVERSOS	H	0,23	R\$ 13,25	R\$ 2,98
Composição Auxiliar	88264 SINAPI	ELETRICISTA COM ENCARGOS COMPLEMENTARES	SEDI - SERVIÇOS DIVERSOS	H	0,23	R\$ 17,30	R\$ 3,99
Insumo	00038112 SINAPI	INTERRUPTOR SIMPLES 10A, 250V (APENAS MÓDULO)	Material	UN	1,00	R\$ 3,10	R\$ 3,10
Composição	88441 SINAPI	JARDINEIRO COM ENCARGOS COMPLEMENTARES	SEDI - SERVIÇOS DIVERSOS	H	1,00	R\$ 16,12	R\$ 16,12
Composição Auxiliar	95390 SINAPI	CURSO DE CAPACITAÇÃO PARA JARDINEIRO (ENCARGOS COMPLEMENTARES) - HORISTA	SEDI - SERVIÇOS DIVERSOS	H	1,00	R\$ 0,04	R\$ 0,04
Insumo	00037370 SINAPI	ALIMENTAÇÃO - HORISTA (COLETADO CAIXA)	Outros	H	1,00	R\$ 1,71	R\$ 1,71
Insumo	00043489 SINAPI	EPI - FAMILIA PEDREIRO - HORISTA (ENCARGOS COMPLEMENTARES - COI ETADO CAIXA)	Equipamento	H	1,00	R\$ 0,75	R\$ 0,75
Insumo	00043466 SINAPI	FERRAMENTAS - FAMILIA PEDREIRO - HORISTA (ENCARGOS COMPLEMENTARES - COI ETADO CAIXA)	Equipamento	H	1,00	R\$ 0,39	R\$ 0,39
Insumo	00037372 SINAPI	EXAMES - HORISTA (COLETADO CAIXA)	Outros	H	1,00	R\$ 0,27	R\$ 0,27
Insumo	00025964 SINAPI	JARDINEIRO	Mão de Obra	H	1,00	R\$ 12,36	R\$ 12,36
Insumo	00037373 SINAPI	SEGURO - HORISTA (COLETADO CAIXA)	Taxas	H	1,00	R\$ 0,05	R\$ 0,05
Insumo	00037371 SINAPI	TRANSPORTE - HORISTA (COLETADO CAIXA)	Serviços	H	1,00	R\$ 0,55	R\$ 0,55
Composição	89810 SINAPI	JOELHO 45 GRAUS, PVC, SERIE NORMAL, ESGOTO PREDIAL, DN 100 MM, JUNTA ELÁSTICA, FORNECIDO E INSTALADO EM PRUMADA DE ESGOTO SANITÁRIO OU VENTILAÇÃO, AF_12/2014	INH - INSTALAÇÕES HIDROSANITÁRIAS	UN	1,00	R\$ 11,47	R\$ 11,47
Composição Auxiliar	88267 SINAPI	ENCANADOR OU BOMBEIRO HIDRÁULICO COM ENCARGOS COMPLEMENTARES	SEDI - SERVIÇOS DIVERSOS	H	0,12	R\$ 16,81	R\$ 2,01
Composição Auxiliar	88248 SINAPI	AUXILIAR DE ENCANADOR OU BOMBEIRO HIDRÁULICO COM ENCARGOS COMPLEMENTARES	SEDI - SERVIÇOS DIVERSOS	H	0,12	R\$ 12,89	R\$ 1,54
Insumo	00000301 SINAPI	ANEL BORRACHA PARA TUBO ESGOTO PREDIAL, DN 100 MM (NBR 5628)	Material	UN	1,00	R\$ 2,57	R\$ 2,57
Insumo	00003528 SINAPI	JOELHO PVC, SOLDAVEL, PB, 45 GRAUS, DN 100 MM, PARA ESGOTO PREDIAL	Material	UN	1,00	R\$ 4,31	R\$ 4,31
Insumo	00020078 SINAPI	PASTA LUBRIFICANTE PARA TUBOS E CONEXÕES COM JUNTA ELÁSTICA (USO EM PVC, AÇO, POLIETILENO E OUTROS) (DE *400* G)	Material	UN	0,05	R\$ 22,79	R\$ 1,04
Composição	89746 SINAPI	JOELHO 45 GRAUS, PVC, SERIE NORMAL, ESGOTO PREDIAL, DN 100 MM, JUNTA ELÁSTICA, FORNECIDO E INSTALADO EM RAMAL DE DESCARGA OU RAMAL DE ESGOTO SANITÁRIO, AF_12/2014	INH - INSTALAÇÕES HIDROSANITÁRIAS	UN	1,00	R\$ 15,34	R\$ 15,34
Composição Auxiliar	88267 SINAPI	ENCANADOR OU BOMBEIRO HIDRÁULICO COM ENCARGOS COMPLEMENTARES	SEDI - SERVIÇOS DIVERSOS	H	0,25	R\$ 16,81	R\$ 4,20
Composição Auxiliar	88248 SINAPI	AUXILIAR DE ENCANADOR OU BOMBEIRO HIDRÁULICO COM ENCARGOS COMPLEMENTARES	SEDI - SERVIÇOS DIVERSOS	H	0,25	R\$ 12,89	R\$ 3,22
Insumo	00000301 SINAPI	ANEL BORRACHA PARA TUBO ESGOTO PREDIAL, DN 100 MM (NBR 5628)	Material	UN	1,00	R\$ 2,57	R\$ 2,57
Insumo	00003528 SINAPI	JOELHO PVC, SOLDAVEL, PB, 45 GRAUS, DN 100 MM, PARA ESGOTO PREDIAL	Material	UN	1,00	R\$ 4,31	R\$ 4,31
Insumo	00020078 SINAPI	PASTA LUBRIFICANTE PARA TUBOS E CONEXÕES COM JUNTA ELÁSTICA (USO EM PVC, AÇO, POLIETILENO E OUTROS) (DE *400* G)	Material	UN	0,05	R\$ 22,79	R\$ 1,04
Composição	89851 SINAPI	JOELHO 45 GRAUS, PVC, SERIE NORMAL, ESGOTO PREDIAL, DN 100 MM, JUNTA ELÁSTICA, FORNECIDO E INSTALADO EM BURCULETOR AÉREO DE ESGOTO SANITÁRIO, AF_12/2014	INH - INSTALAÇÕES HIDROSANITÁRIAS	UN	1,00	R\$ 15,04	R\$ 15,04
Composição Auxiliar	88267 SINAPI	ENCANADOR OU BOMBEIRO HIDRÁULICO COM ENCARGOS COMPLEMENTARES	SEDI - SERVIÇOS DIVERSOS	H	0,24	R\$ 16,81	R\$ 4,03
Composição Auxiliar	88248 SINAPI	AUXILIAR DE ENCANADOR OU BOMBEIRO HIDRÁULICO COM ENCARGOS COMPLEMENTARES	SEDI - SERVIÇOS DIVERSOS	H	0,24	R\$ 12,89	R\$ 3,09
Insumo	00000301 SINAPI	ANEL BORRACHA PARA TUBO ESGOTO PREDIAL, DN 100 MM (NBR 5628)	Material	UN	1,00	R\$ 2,57	R\$ 2,57
Insumo	00003528 SINAPI	JOELHO PVC, SOLDAVEL, PB, 45 GRAUS, DN 100 MM, PARA ESGOTO PREDIAL	Material	UN	1,00	R\$ 4,31	R\$ 4,31

Stela Maria Metelo Ragazzi
Crea: MT029617-D
Reg. Nac. Prof.: 1212848977

(Handwritten signatures and initials)

Insu	Código Banco	Descrição	Tipo	Und	Quant.	Valor Unit	Total
Insu	00020078 SINAPI	PASTA LUBRIFICANTE PARA TUBOS E CONEXÕES COM JUNTA ELÁSTICA (USO EM PVC, ACO, POLIETILENO E OUTROS) (DE *400* G)	Material	UN	0,05	R\$ 22,79	R\$ 1,04
Composição	89165 SINAPI	JOELHO 45 GRAUS, PVC, SERIE NORMAL, ESGOTO PREDIAL, DN 150 MM, JUNTA ELÁSTICA, FORNECIDO E INSTALADO EM SUBCOLETOR AEREO DE ESGOTO SANITÁRIO. AF_12/2014	INHI - INSTALAÇÕES HIDROS SANITÁRIAS	UN	1,00	R\$ 49,77	R\$ 49,77
Composição Auxiliar	86267 SINAPI	ENCANADOR OU BOMBEIRO HIDRÁULICO COM ENCARGOS COMPLEMENTARES	SEDI - SERVIÇOS DIVERSOS	H	0,33	R\$ 16,81	R\$ 5,54
Composição Auxiliar	86248 SINAPI	AUXILIAR DE ENCANADOR OU BOMBEIRO HIDRÁULICO COM ENCARGOS COMPLEMENTARES	SEDI - SERVIÇOS DIVERSOS	H	0,33	R\$ 12,89	R\$ 4,25
Insu	00000305 SINAPI	ANEL BORRACHA, PARA TUBO PVC, REDE COLETOR ESGOTO, DN 150 MM (NBR 7382)	Material	UN	1,00	R\$ 9,13	R\$ 9,13
Insu	00020128 SINAPI	JOELHO PVC LEVE, 45 GRAUS, DN 150 MM, PARA ESGOTO PREDIAL	Material	UN	1,00	R\$ 20,26	R\$ 20,26
Insu	00020078 SINAPI	PASTA LUBRIFICANTE PARA TUBOS E CONEXÕES COM JUNTA ELÁSTICA (USO EM PVC, ACO, POLIETILENO E OUTROS) (DE *400* G)	Material	UN	0,07	R\$ 22,79	R\$ 1,59
Composição	89726 SINAPI	JOELHO 45 GRAUS, PVC, SERIE NORMAL, ESGOTO PREDIAL, DN 40 MM, JUNTA SOLDÁVEL, FORNECIDO E INSTALADO EM RAMAL DE DESCARGA OU RAMAL DE ESGOTO SANITÁRIO. AF_12/2014	INHI - INSTALAÇÕES HIDROS SANITÁRIAS	UN	1,00	R\$ 4,96	R\$ 4,96
Composição Auxiliar	86267 SINAPI	ENCANADOR OU BOMBEIRO HIDRÁULICO COM ENCARGOS COMPLEMENTARES	SEDI - SERVIÇOS DIVERSOS	H	0,10	R\$ 16,81	R\$ 1,68
Composição Auxiliar	86248 SINAPI	AUXILIAR DE ENCANADOR OU BOMBEIRO HIDRÁULICO COM ENCARGOS COMPLEMENTARES	SEDI - SERVIÇOS DIVERSOS	H	0,10	R\$ 12,89	R\$ 1,28
Insu	0000122 SINAPI	ADESIVO PLÁSTICO PARA PVC, FRASCO COM 850 GR	Material	UN	0,01	R\$ 62,25	R\$ 0,61
Insu	00038363 SINAPI	LIXA D'ÁGUA EM FOLHA, GRAO 100	Material	UN	0,02	R\$ 1,45	R\$ 0,03
Insu	00003516 SINAPI	JOELHO PVC, SOLDÁVEL, BB, 45 GRAUS, DN 40 MM, PARA ESGOTO PREDIAL	Material	UN	1,00	R\$ 0,55	R\$ 0,55
Insu	00020083 SINAPI	SOLUÇÃO LIMPADORA PARA PVC, FRASCO COM 1000 CM3	Material	UN	0,02	R\$ 54,06	R\$ 0,81
Composição	89732 SINAPI	JOELHO 45 GRAUS, PVC, SERIE NORMAL, ESGOTO PREDIAL, DN 50 MM, JUNTA ELÁSTICA, FORNECIDO E INSTALADO EM RAMAL DE DESCARGA OU RAMAL DE ESGOTO SANITÁRIO. AF_12/2014	INHI - INSTALAÇÕES HIDROS SANITÁRIAS	UN	1,00	R\$ 7,36	R\$ 7,36
Composição Auxiliar	86267 SINAPI	ENCANADOR OU BOMBEIRO HIDRÁULICO COM ENCARGOS COMPLEMENTARES	SEDI - SERVIÇOS DIVERSOS	H	0,13	R\$ 16,81	R\$ 2,18
Composição Auxiliar	86248 SINAPI	AUXILIAR DE ENCANADOR OU BOMBEIRO HIDRÁULICO COM ENCARGOS COMPLEMENTARES	SEDI - SERVIÇOS DIVERSOS	H	0,13	R\$ 12,89	R\$ 1,67
Insu	00000286 SINAPI	ANEL BORRACHA PARA TUBO ESGOTO PREDIAL DN 50 MM (NBR 5665)	Material	UN	1,00	R\$ 1,45	R\$ 1,45
Insu	00003516 SINAPI	JOELHO PVC, SOLDÁVEL, PB, 45 GRAUS, DN 50 MM, PARA ESGOTO PREDIAL	Material	UN	1,00	R\$ 1,63	R\$ 1,63
Insu	00020078 SINAPI	PASTA LUBRIFICANTE PARA TUBOS E CONEXÕES COM JUNTA ELÁSTICA (USO EM PVC, ACO, POLIETILENO E OUTROS) (DE *400* G)	Material	UN	0,02	R\$ 22,79	R\$ 0,45
Composição	89405 SINAPI	JOELHO 45 GRAUS, PVC, SOLDÁVEL, DN 20MM, INSTALADO EM RAMAL DE DISTRIBUIÇÃO DE ÁGUA - FORNECIMENTO E INSTALAÇÃO. AF_12/2014	INHI - INSTALAÇÕES HIDROS SANITÁRIAS	UN	1,00	R\$ 3,51	R\$ 3,51
Composição Auxiliar	86267 SINAPI	ENCANADOR OU BOMBEIRO HIDRÁULICO COM ENCARGOS COMPLEMENTARES	SEDI - SERVIÇOS DIVERSOS	H	0,08	R\$ 16,81	R\$ 1,20
Composição Auxiliar	86248 SINAPI	AUXILIAR DE ENCANADOR OU BOMBEIRO HIDRÁULICO COM ENCARGOS COMPLEMENTARES	SEDI - SERVIÇOS DIVERSOS	H	0,08	R\$ 12,89	R\$ 0,99
Insu	0000122 SINAPI	ADESIVO PLÁSTICO PARA PVC, FRASCO COM 850 GR	Material	UN	0,01	R\$ 62,25	R\$ 0,37
Insu	00003469 SINAPI	JOELHO, PVC SOLDÁVEL, 45 GRAUS, 20 MM, PARA ÁGUA FRIA PREDIAL	Material	UN	1,00	R\$ 0,51	R\$ 0,51
Insu	00038363 SINAPI	LIXA D'ÁGUA EM FOLHA, GRAO 100	Material	UN	0,03	R\$ 1,45	R\$ 0,03
Insu	00020083 SINAPI	SOLUÇÃO LIMPADORA PARA PVC, FRASCO COM 1000 CM3	Material	UN	0,01	R\$ 54,06	R\$ 0,32
Composição	89414 SINAPI	JOELHO 45 GRAUS, PVC, SOLDÁVEL, DN 32MM, INSTALADO EM RAMAL DE DISTRIBUIÇÃO DE ÁGUA - FORNECIMENTO E INSTALAÇÃO. AF_12/2014	INHI - INSTALAÇÕES HIDROS SANITÁRIAS	UN	1,00	R\$ 6,84	R\$ 6,84
Composição Auxiliar	86267 SINAPI	ENCANADOR OU BOMBEIRO HIDRÁULICO COM ENCARGOS COMPLEMENTARES	SEDI - SERVIÇOS DIVERSOS	H	0,11	R\$ 16,81	R\$ 1,79
Composição Auxiliar	86248 SINAPI	AUXILIAR DE ENCANADOR OU BOMBEIRO HIDRÁULICO COM ENCARGOS COMPLEMENTARES	SEDI - SERVIÇOS DIVERSOS	H	0,11	R\$ 12,89	R\$ 1,37
Insu	0000122 SINAPI	ADESIVO PLÁSTICO PARA PVC, FRASCO COM 850 GR	Material	UN	0,01	R\$ 62,25	R\$ 0,58
Insu	00003501 SINAPI	JOELHO, PVC SOLDÁVEL, 45 GRAUS, 32 MM, PARA ÁGUA FRIA PREDIAL	Material	UN	1,00	R\$ 2,48	R\$ 2,48
Insu	00038363 SINAPI	LIXA D'ÁGUA EM FOLHA, GRAO 100	Material	UN	0,04	R\$ 1,45	R\$ 0,06
Insu	00020083 SINAPI	SOLUÇÃO LIMPADORA PARA PVC, FRASCO COM 1000 CM3	Material	UN	0,01	R\$ 54,06	R\$ 0,59
Composição	89498 SINAPI	JOELHO 45 GRAUS, PVC, SOLDÁVEL, DN 40MM, INSTALADO EM PRUMADA DE ÁGUA - FORNECIMENTO E INSTALAÇÃO. AF_12/2014	INHI - INSTALAÇÕES HIDROS SANITÁRIAS	UN	1,00	R\$ 7,87	R\$ 7,87
Composição Auxiliar	86267 SINAPI	ENCANADOR OU BOMBEIRO HIDRÁULICO COM ENCARGOS COMPLEMENTARES	SEDI - SERVIÇOS DIVERSOS	H	0,09	R\$ 16,81	R\$ 1,49
Composição Auxiliar	86248 SINAPI	AUXILIAR DE ENCANADOR OU BOMBEIRO HIDRÁULICO COM ENCARGOS COMPLEMENTARES	SEDI - SERVIÇOS DIVERSOS	H	0,09	R\$ 12,89	R\$ 1,14
Insu	0000122 SINAPI	ADESIVO PLÁSTICO PARA PVC, FRASCO COM 850 GR	Material	UN	0,01	R\$ 62,25	R\$ 0,74
Insu	00003502 SINAPI	JOELHO, PVC SOLDÁVEL, 45 GRAUS, 40 MM, PARA ÁGUA FRIA PREDIAL	Material	UN	1,00	R\$ 3,63	R\$ 3,63
Insu	00038363 SINAPI	LIXA D'ÁGUA EM FOLHA, GRAO 100	Material	UN	0,02	R\$ 1,45	R\$ 0,02
Insu	00020083 SINAPI	SOLUÇÃO LIMPADORA PARA PVC, FRASCO COM 1000 CM3	Material	UN	0,01	R\$ 54,06	R\$ 0,75
Composição	89602 SINAPI	JOELHO 45 GRAUS, PVC, SOLDÁVEL, DN 50MM, INSTALADO EM PRUMADA DE ÁGUA - FORNECIMENTO E INSTALAÇÃO. AF_12/2014	INHI - INSTALAÇÕES HIDROS SANITÁRIAS	UN	1,00	R\$ 9,75	R\$ 9,75
Composição Auxiliar	86267 SINAPI	ENCANADOR OU BOMBEIRO HIDRÁULICO COM ENCARGOS COMPLEMENTARES	SEDI - SERVIÇOS DIVERSOS	H	0,11	R\$ 16,81	R\$ 1,51
Composição Auxiliar	86248 SINAPI	AUXILIAR DE ENCANADOR OU BOMBEIRO HIDRÁULICO COM ENCARGOS COMPLEMENTARES	SEDI - SERVIÇOS DIVERSOS	H	0,11	R\$ 12,89	R\$ 1,39
Insu	0000122 SINAPI	ADESIVO PLÁSTICO PARA PVC, FRASCO COM 850 GR	Material	UN	0,02	R\$ 62,25	R\$ 1,12
Insu	00003503 SINAPI	JOELHO, PVC SOLDÁVEL, 45 GRAUS, 50 MM, PARA ÁGUA FRIA PREDIAL	Material	UN	1,00	R\$ 4,22	R\$ 4,22
Insu	00038363 SINAPI	LIXA D'ÁGUA EM FOLHA, GRAO 100	Material	UN	0,02	R\$ 1,45	R\$ 0,03

Stela Maria Metelo Ragazzi
Crea: MT029617-D
Reg. Nac. Prof.: 1212848977

Gr. (M)

Insu	Código Banco	Descrição	Tipo	Und	Quant.	Valor Unit	Total
Insu	0002063 SINAPI	SOLUÇÃO LIMPADORA PARA PVC, FRASCO COM 1000 CM3	Material	UN	0,02	R\$ 54,06	R\$ 1,18
Composição	89515 SINAPI	JOELHO 45 GRAUS, PVC, SOLDÁVEL, DN 75MM, INSTALADO EM PRUMADA DE ÁGUA - FORNECIMENTO E INSTALAÇÃO, AF_12/2014	INHI - INSTALAÇÕES HIDROS SANITÁRIAS	UN	1,00	R\$ 47,60	R\$ 47,60
Composição Auxiliar	88267 SINAPI	ENCANADOR OU BOMBEIRO HIDRÁULICO COM ENCARGOS COMPLEMENTARES	SEDI - SERVIÇOS DIVERSOS	H	0,18	R\$ 16,81	R\$ 2,92
Composição Auxiliar	88246 SINAPI	AUXILIAR DE ENCANADOR OU BOMBEIRO HIDRÁULICO COM ENCARGOS COMPLEMENTARES	SEDI - SERVIÇOS DIVERSOS	H	0,16	R\$ 12,89	R\$ 2,02
Insu	0000122 SINAPI	ADESIVO PLÁSTICO PARA PVC, FRASCO COM 850 GR	Material	UN	0,04	R\$ 62,25	R\$ 2,49
Insu	00003478 SINAPI	JOELHO, PVC SOLDÁVEL, 45 GRAUS, 75 MM, PARA AGUA FRIA PREDIAL	Material	UN	1,00	R\$ 37,60	R\$ 37,60
Insu	00038363 SINAPI	LIXA D'AGUA EM FOLHA, GRAO 100	Material	UN	0,04	R\$ 1,45	R\$ 0,05
Insu	0002063 SINAPI	SOLUÇÃO LIMPADORA PARA PVC, FRASCO COM 1000 CM3	Material	UN	0,05	R\$ 54,06	R\$ 2,81
Composição	89523 SINAPI	JOELHO 45 GRAUS, PVC, SOLDÁVEL, DN 85MM, INSTALADO EM PRUMADA DE ÁGUA - FORNECIMENTO E INSTALAÇÃO, AF_12/2014	INHI - INSTALAÇÕES HIDROS SANITÁRIAS	UN	1,00	R\$ 56,03	R\$ 56,03
Composição Auxiliar	88267 SINAPI	ENCANADOR OU BOMBEIRO HIDRÁULICO COM ENCARGOS COMPLEMENTARES	SEDI - SERVIÇOS DIVERSOS	H	0,18	R\$ 16,81	R\$ 2,95
Composição Auxiliar	88246 SINAPI	AUXILIAR DE ENCANADOR OU BOMBEIRO HIDRÁULICO COM ENCARGOS COMPLEMENTARES	SEDI - SERVIÇOS DIVERSOS	H	0,16	R\$ 12,89	R\$ 2,26
Insu	0000122 SINAPI	ADESIVO PLÁSTICO PARA PVC, FRASCO COM 850 GR	Material	UN	0,05	R\$ 62,25	R\$ 2,92
Insu	00003526 SINAPI	JOELHO, PVC SOLDÁVEL, 45 GRAUS, 85 MM, PARA AGUA FRIA PREDIAL	Material	UN	1,00	R\$ 44,61	R\$ 44,61
Insu	00038363 SINAPI	LIXA D'AGUA EM FOLHA, GRAO 100	Material	UN	0,04	R\$ 1,45	R\$ 0,05
Insu	0002063 SINAPI	SOLUÇÃO LIMPADORA PARA PVC, FRASCO COM 1000 CM3	Material	UN	0,05	R\$ 54,06	R\$ 3,24
Composição	89366 SINAPI	JOELHO 90 GRAUS COM BUCHA DE LATÃO, PVC, SOLDÁVEL, DN 25MM, X 3/4 INSTALADO EM RAMAL OU SUB-RAMAL DE ÁGUA - FORNECIMENTO E INSTALAÇÃO AF_12/2014	INHI - INSTALAÇÕES HIDROS SANITÁRIAS	UN	1,00	R\$ 9,53	R\$ 9,53
Composição Auxiliar	88267 SINAPI	ENCANADOR OU BOMBEIRO HIDRÁULICO COM ENCARGOS COMPLEMENTARES	SEDI - SERVIÇOS DIVERSOS	H	0,16	R\$ 16,81	R\$ 2,52
Composição Auxiliar	88246 SINAPI	AUXILIAR DE ENCANADOR OU BOMBEIRO HIDRÁULICO COM ENCARGOS COMPLEMENTARES	SEDI - SERVIÇOS DIVERSOS	H	0,15	R\$ 12,89	R\$ 1,93
Insu	0000122 SINAPI	ADESIVO PLÁSTICO PARA PVC, FRASCO COM 850 GR	Material	UN	0,01	R\$ 62,25	R\$ 0,43
Insu	00038363 SINAPI	LIXA D'AGUA EM FOLHA, GRAO 100	Material	UN	0,05	R\$ 1,45	R\$ 0,07
Insu	00003524 SINAPI	JOELHO PVC, SOLDÁVEL, COM BUCHA DE LATÃO, 90 GRAUS, 25 MM X 1/4" PARA AGUA FRIA PREDIAL	Material	UN	1,00	R\$ 4,15	R\$ 4,15
Insu	0002063 SINAPI	SOLUÇÃO LIMPADORA PARA PVC, FRASCO COM 1000 CM3	Material	UN	0,01	R\$ 54,06	R\$ 0,43
Composição	89724 SINAPI	JOELHO 90 GRAUS, PVC, SERIE NORMAL, ESGOTO PREDIAL, DN 40 MM, JUNTA SOLDÁVEL, FORNECIDO E INSTALADO EM RAMAL DE DESCARGA OU RAMAL DE ESGOTO SANITÁRIO, AF_12/2014	INHI - INSTALAÇÕES HIDROS SANITÁRIAS	UN	1,00	R\$ 6,32	R\$ 6,32
Composição Auxiliar	88267 SINAPI	ENCANADOR OU BOMBEIRO HIDRÁULICO COM ENCARGOS COMPLEMENTARES	SEDI - SERVIÇOS DIVERSOS	H	0,10	R\$ 16,81	R\$ 1,68
Composição Auxiliar	88246 SINAPI	AUXILIAR DE ENCANADOR OU BOMBEIRO HIDRÁULICO COM ENCARGOS COMPLEMENTARES	SEDI - SERVIÇOS DIVERSOS	H	0,10	R\$ 12,89	R\$ 1,28
Insu	0000122 SINAPI	ADESIVO PLÁSTICO PARA PVC, FRASCO COM 850 GR	Material	UN	0,01	R\$ 62,25	R\$ 0,61
Insu	00038363 SINAPI	LIXA D'AGUA EM FOLHA, GRAO 100	Material	UN	0,02	R\$ 1,45	R\$ 0,03
Insu	00003517 SINAPI	JOELHO PVC, SOLDÁVEL, BS, 90 GRAUS, DN 40 MM, PARA ESGOTO PREDIAL	Material	UN	1,00	R\$ 1,91	R\$ 1,91
Insu	0002063 SINAPI	SOLUÇÃO LIMPADORA PARA PVC, FRASCO COM 1000 CM3	Material	UN	0,02	R\$ 54,06	R\$ 0,81
Composição	89731 SINAPI	JOELHO 90 GRAUS, PVC, SERIE NORMAL, ESGOTO PREDIAL, DN 50 MM, JUNTA ELÁSTICA, FORNECIDO E INSTALADO EM RAMAL DE DESCARGA OU RAMAL DE ESGOTO SANITÁRIO, AF_12/2014	INHI - INSTALAÇÕES HIDROS SANITÁRIAS	UN	1,00	R\$ 7,06	R\$ 7,06
Composição Auxiliar	88267 SINAPI	ENCANADOR OU BOMBEIRO HIDRÁULICO COM ENCARGOS COMPLEMENTARES	SEDI - SERVIÇOS DIVERSOS	H	0,13	R\$ 16,81	R\$ 2,18
Composição Auxiliar	88246 SINAPI	AUXILIAR DE ENCANADOR OU BOMBEIRO HIDRÁULICO COM ENCARGOS COMPLEMENTARES	SEDI - SERVIÇOS DIVERSOS	H	0,13	R\$ 12,89	R\$ 1,67
Insu	00000296 SINAPI	ANEL BORRACHA PARA TUBO ESGOTO PREDIAL DN 50 MM (NBR 5888)	Material	UN	1,00	R\$ 1,45	R\$ 1,45
Insu	00003526 SINAPI	JOELHO PVC, SOLDÁVEL, PS, 90 GRAUS, DN 50 MM, PARA ESGOTO PREDIAL	Material	UN	1,00	R\$ 1,31	R\$ 1,31
Insu	00020078 SINAPI	PASTA LUBRIFICANTE PARA TUBOS E CONEXÕES COM JUNTA ELÁSTICA (USO EM PVC, ACO, POLIETILENO E OUTROS) (DE 1400° C)	Material	UN	0,02	R\$ 22,79	R\$ 0,45
Composição	89404 SINAPI	JOELHO 90 GRAUS, PVC, SOLDÁVEL, DN 20MM, INSTALADO EM RAMAL DE DISTRIBUIÇÃO DE ÁGUA - FORNECIMENTO E INSTALAÇÃO, AF_12/2014	INHI - INSTALAÇÕES HIDROS SANITÁRIAS	UN	1,00	R\$ 3,30	R\$ 3,30
Composição Auxiliar	88267 SINAPI	ENCANADOR OU BOMBEIRO HIDRÁULICO COM ENCARGOS COMPLEMENTARES	SEDI - SERVIÇOS DIVERSOS	H	0,08	R\$ 16,81	R\$ 1,29
Composição Auxiliar	88246 SINAPI	AUXILIAR DE ENCANADOR OU BOMBEIRO HIDRÁULICO COM ENCARGOS COMPLEMENTARES	SEDI - SERVIÇOS DIVERSOS	H	0,08	R\$ 12,89	R\$ 0,99
Insu	0000122 SINAPI	ADESIVO PLÁSTICO PARA PVC, FRASCO COM 850 GR	Material	UN	0,01	R\$ 62,25	R\$ 0,57
Insu	00003542 SINAPI	JOELHO PVC, SOLDÁVEL, 90 GRAUS, 20 MM, PARA AGUA FRIA PREDIAL	Material	UN	1,00	R\$ 0,30	R\$ 0,30
Insu	00038363 SINAPI	LIXA D'AGUA EM FOLHA, GRAO 100	Material	UN	0,03	R\$ 1,45	R\$ 0,03
Insu	0002063 SINAPI	SOLUÇÃO LIMPADORA PARA PVC, FRASCO COM 1000 CM3	Material	UN	0,01	R\$ 54,06	R\$ 0,32
Composição	89358 SINAPI	JOELHO 90 GRAUS, PVC, SOLDÁVEL, DN 20MM, INSTALADO EM RAMAL OU SUB-RAMAL DE ÁGUA - FORNECIMENTO E INSTALAÇÃO, AF_12/2014	INHI - INSTALAÇÕES HIDROS SANITÁRIAS	UN	1,00	R\$ 4,87	R\$ 4,87
Composição Auxiliar	88267 SINAPI	ENCANADOR OU BOMBEIRO HIDRÁULICO COM ENCARGOS COMPLEMENTARES	SEDI - SERVIÇOS DIVERSOS	H	0,13	R\$ 16,81	R\$ 2,16
Composição Auxiliar	88246 SINAPI	AUXILIAR DE ENCANADOR OU BOMBEIRO HIDRÁULICO COM ENCARGOS COMPLEMENTARES	SEDI - SERVIÇOS DIVERSOS	H	0,13	R\$ 12,89	R\$ 1,68
Insu	0000122 SINAPI	ADESIVO PLÁSTICO PARA PVC, FRASCO COM 850 GR	Material	UN	0,01	R\$ 62,25	R\$ 0,37
Insu	00003542 SINAPI	JOELHO PVC, SOLDÁVEL, 90 GRAUS, 20 MM, PARA AGUA FRIA PREDIAL	Material	UN	1,00	R\$ 0,30	R\$ 0,30
Insu	00038363 SINAPI	LIXA D'AGUA EM FOLHA, GRAO 100	Material	UN	0,04	R\$ 1,45	R\$ 0,05

Stela Maria Metelo Ragazzi
 Crea: MT029617-D
 Reg. Nac. Prof.: 1212848977

G. 

Insu	Código Banco	Descrição	Tipo	Und	Quant.	Valor Unit	Total
0002063	SINAPI	SOLUCAO LIMPADORA PARA PVC, FRASCO COM 1000 CM3	Materal	UN	0,01	R\$ 54,06	R\$ 0,32
Composição	89481	SINAPI JOELHO 90 GRAUS, PVC, SOLDÁVEL, DN 25MM, INSTALADO EM PRUMADA DE ÁGUA - FORNECIMENTO E INSTALAÇÃO, AF_12/2014	INH - INSTALAÇÕES HIDROS SANITÁRIAS	UN	1,00	R\$ 3,06	R\$ 3,06
Composição Auxiliar	88267	SINAPI ENCANADOR OU BOMBEIRO HIDRÁULICO COM ENCARGOS COMPLEMENTARES	SEDI - SERVIÇOS DIVERSOS	H	0,05	R\$ 16,81	R\$ 1,00
Composição Auxiliar	88248	SINAPI AUXILIAR DE ENCANADOR OU BOMBEIRO HIDRÁULICO COM ENCARGOS COMPLEMENTARES	SEDI - SERVIÇOS DIVERSOS	H	0,05	R\$ 12,89	R\$ 0,77
Composição Auxiliar	00000122	SINAPI ADESIVO PLASTICO PARA PVC, FRASCO COM 850 GR	Materal	UN	0,01	R\$ 62,25	R\$ 0,43
Insu	00003529	SINAPI JOELHO PVC, SOLDÁVEL, 90 GRAUS, 25 MM, PARA AGUA FRIA PREDIAL	Materal	UN	1,00	R\$ 0,42	R\$ 0,42
Insu	00038363	SINAPI LIXA D'AGUA EM FOLHA, GRAO 100	Materal	UN	0,01	R\$ 1,45	R\$ 0,01
Insu	0002063	SINAPI SOLUCAO LIMPADORA PARA PVC, FRASCO COM 1000 CM3	Materal	UN	0,01	R\$ 54,06	R\$ 0,43
Composição	89408	SINAPI JOELHO 90 GRAUS, PVC, SOLDÁVEL, DN 25MM, INSTALADO EM RAMAL DE DISTRIBUIÇÃO DE ÁGUA - FORNECIMENTO E INSTALAÇÃO, AF_12/2014	INH - INSTALAÇÕES HIDROS SANITÁRIAS	UN	1,00	R\$ 3,99	R\$ 3,99
Composição Auxiliar	88267	SINAPI ENCANADOR OU BOMBEIRO HIDRÁULICO COM ENCARGOS COMPLEMENTARES	SEDI - SERVIÇOS DIVERSOS	H	0,08	R\$ 16,81	R\$ 1,61
Composição Auxiliar	88248	SINAPI AUXILIAR DE ENCANADOR OU BOMBEIRO HIDRÁULICO COM ENCARGOS COMPLEMENTARES	SEDI - SERVIÇOS DIVERSOS	H	0,03	R\$ 12,89	R\$ 1,16
Composição Auxiliar	00000122	SINAPI ADESIVO PLASTICO PARA PVC, FRASCO COM 850 GR	Materal	UN	0,01	R\$ 62,25	R\$ 0,43
Insu	00003529	SINAPI JOELHO PVC, SOLDÁVEL, 90 GRAUS, 25 MM, PARA AGUA FRIA PREDIAL	Materal	UN	1,00	R\$ 0,42	R\$ 0,42
Insu	00038363	SINAPI LIXA D'AGUA EM FOLHA, GRAO 100	Materal	UN	0,03	R\$ 1,45	R\$ 0,04
Insu	0002063	SINAPI SOLUCAO LIMPADORA PARA PVC, FRASCO COM 1000 CM3	Materal	UN	0,01	R\$ 54,06	R\$ 0,43
Composição	89962	SINAPI JOELHO 90 GRAUS, PVC, SOLDÁVEL, DN 25MM, INSTALADO EM RAMAL OU SUB-RAMAL DE ÁGUA - FORNECIMENTO E INSTALAÇÃO, AF_12/2014	INH - INSTALAÇÕES HIDROS SANITÁRIAS	UN	1,00	R\$ 5,80	R\$ 5,80
Composição Auxiliar	88267	SINAPI ENCANADOR OU BOMBEIRO HIDRÁULICO COM ENCARGOS COMPLEMENTARES	SEDI - SERVIÇOS DIVERSOS	H	0,15	R\$ 16,81	R\$ 2,57
Composição Auxiliar	88248	SINAPI AUXILIAR DE ENCANADOR OU BOMBEIRO HIDRÁULICO COM ENCARGOS COMPLEMENTARES	SEDI - SERVIÇOS DIVERSOS	H	0,15	R\$ 12,89	R\$ 1,93
Composição Auxiliar	00000122	SINAPI ADESIVO PLASTICO PARA PVC, FRASCO COM 850 GR	Materal	UN	0,01	R\$ 62,25	R\$ 0,43
Insu	00003529	SINAPI JOELHO PVC, SOLDÁVEL, 90 GRAUS, 25 MM, PARA AGUA FRIA PREDIAL	Materal	UN	1,00	R\$ 0,42	R\$ 0,42
Insu	00038363	SINAPI LIXA D'AGUA EM FOLHA, GRAO 100	Materal	UN	0,05	R\$ 1,45	R\$ 0,07
Insu	0002063	SINAPI SOLUCAO LIMPADORA PARA PVC, FRASCO COM 1000 CM3	Materal	UN	0,01	R\$ 54,06	R\$ 0,43
Composição	89492	SINAPI JOELHO 90 GRAUS, PVC, SOLDÁVEL, DN 32MM, INSTALADO EM PRUMADA DE ÁGUA - FORNECIMENTO E INSTALAÇÃO, AF_12/2014	INH - INSTALAÇÕES HIDROS SANITÁRIAS	UN	1,00	R\$ 4,58	R\$ 4,58
Composição Auxiliar	88267	SINAPI ENCANADOR OU BOMBEIRO HIDRÁULICO COM ENCARGOS COMPLEMENTARES	SEDI - SERVIÇOS DIVERSOS	H	0,07	R\$ 16,81	R\$ 1,22
Composição Auxiliar	88248	SINAPI AUXILIAR DE ENCANADOR OU BOMBEIRO HIDRÁULICO COM ENCARGOS COMPLEMENTARES	SEDI - SERVIÇOS DIVERSOS	H	0,07	R\$ 12,89	R\$ 0,94
Composição Auxiliar	00000122	SINAPI ADESIVO PLASTICO PARA PVC, FRASCO COM 850 GR	Materal	UN	0,01	R\$ 62,25	R\$ 0,56
Insu	00003536	SINAPI JOELHO PVC, SOLDÁVEL, 90 GRAUS, 32 MM, PARA AGUA FRIA PREDIAL	Materal	UN	1,00	R\$ 1,25	R\$ 1,25
Insu	00038363	SINAPI LIXA D'AGUA EM FOLHA, GRAO 100	Materal	UN	0,02	R\$ 1,45	R\$ 0,02
Insu	0002063	SINAPI SOLUCAO LIMPADORA PARA PVC, FRASCO COM 1000 CM3	Materal	UN	0,01	R\$ 54,06	R\$ 0,50
Composição	89413	SINAPI JOELHO 90 GRAUS, PVC, SOLDÁVEL, DN 32MM, INSTALADO EM RAMAL DE DISTRIBUIÇÃO DE ÁGUA - FORNECIMENTO E INSTALAÇÃO, AF_12/2014	INH - INSTALAÇÕES HIDROS SANITÁRIAS	UN	1,00	R\$ 5,61	R\$ 5,61
Composição Auxiliar	88267	SINAPI ENCANADOR OU BOMBEIRO HIDRÁULICO COM ENCARGOS COMPLEMENTARES	SEDI - SERVIÇOS DIVERSOS	H	0,11	R\$ 16,81	R\$ 1,79
Composição Auxiliar	88248	SINAPI AUXILIAR DE ENCANADOR OU BOMBEIRO HIDRÁULICO COM ENCARGOS COMPLEMENTARES	SEDI - SERVIÇOS DIVERSOS	H	0,11	R\$ 12,89	R\$ 1,37
Composição Auxiliar	00000122	SINAPI ADESIVO PLASTICO PARA PVC, FRASCO COM 850 GR	Materal	UN	0,01	R\$ 62,25	R\$ 0,56
Insu	00003536	SINAPI JOELHO PVC, SOLDÁVEL, 90 GRAUS, 32 MM, PARA AGUA FRIA PREDIAL	Materal	UN	1,00	R\$ 1,25	R\$ 1,25
Insu	00038363	SINAPI LIXA D'AGUA EM FOLHA, GRAO 100	Materal	UN	0,04	R\$ 1,45	R\$ 0,05
Insu	0002063	SINAPI SOLUCAO LIMPADORA PARA PVC, FRASCO COM 1000 CM3	Materal	UN	0,01	R\$ 54,06	R\$ 0,50
Composição	89497	SINAPI JOELHO 90 GRAUS, PVC, SOLDÁVEL, DN 40MM, INSTALADO EM PRUMADA DE ÁGUA - FORNECIMENTO E INSTALAÇÃO, AF_12/2014	INH - INSTALAÇÕES HIDROS SANITÁRIAS	UN	1,00	R\$ 7,11	R\$ 7,11
Composição Auxiliar	88267	SINAPI ENCANADOR OU BOMBEIRO HIDRÁULICO COM ENCARGOS COMPLEMENTARES	SEDI - SERVIÇOS DIVERSOS	H	0,03	R\$ 16,81	R\$ 1,49
Composição Auxiliar	88248	SINAPI AUXILIAR DE ENCANADOR OU BOMBEIRO HIDRÁULICO COM ENCARGOS COMPLEMENTARES	SEDI - SERVIÇOS DIVERSOS	H	0,03	R\$ 12,89	R\$ 1,14
Composição Auxiliar	00000122	SINAPI ADESIVO PLASTICO PARA PVC, FRASCO COM 850 GR	Materal	UN	0,01	R\$ 62,25	R\$ 0,74
Insu	00038363	SINAPI LIXA D'AGUA EM FOLHA, GRAO 100	Materal	UN	0,02	R\$ 1,45	R\$ 0,02
Insu	00003536	SINAPI JOELHO PVC, SOLDÁVEL, 90 GRAUS, 40 MM, PARA AGUA FRIA PREDIAL	Materal	UN	1,00	R\$ 2,97	R\$ 2,97
Insu	0002063	SINAPI SOLUCAO LIMPADORA PARA PVC, FRASCO COM 1000 CM3	Materal	UN	0,01	R\$ 54,06	R\$ 0,75
Composição	89501	SINAPI JOELHO 90 GRAUS, PVC, SOLDÁVEL, DN 50MM, INSTALADO EM PRUMADA DE ÁGUA - FORNECIMENTO E INSTALAÇÃO, AF_12/2014	INH - INSTALAÇÕES HIDROS SANITÁRIAS	UN	1,00	R\$ 8,74	R\$ 8,74
Composição Auxiliar	88267	SINAPI ENCANADOR OU BOMBEIRO HIDRÁULICO COM ENCARGOS COMPLEMENTARES	SEDI - SERVIÇOS DIVERSOS	H	0,11	R\$ 16,81	R\$ 1,81
Composição Auxiliar	88248	SINAPI AUXILIAR DE ENCANADOR OU BOMBEIRO HIDRÁULICO COM ENCARGOS COMPLEMENTARES	SEDI - SERVIÇOS DIVERSOS	H	0,11	R\$ 12,89	R\$ 1,39
Composição Auxiliar	00000122	SINAPI ADESIVO PLASTICO PARA PVC, FRASCO COM 850 GR	Materal	UN	0,02	R\$ 62,25	R\$ 1,17
Insu	00003540	SINAPI JOELHO PVC, SOLDÁVEL, 90 GRAUS, 50 MM, PARA AGUA FRIA PREDIAL	Materal	UN	1,00	R\$ 3,21	R\$ 3,21
Insu	00038363	SINAPI LIXA D'AGUA EM FOLHA, GRAO 100	Materal	UN	0,02	R\$ 1,45	R\$ 0,03
Insu	0002063	SINAPI SOLUCAO LIMPADORA PARA PVC, FRASCO COM 1000 CM3	Materal	UN	0,02	R\$ 54,06	R\$ 1,18

Stela Maria Metelo Ragazzi
Crea: MT029617-D
Reg. Nac. Prof.: 1212848077

	Código Banco	Descrição	Tipo	Und	Quant.	Valor Unit	Total
Composição	89513 SINAPI	JOELHO 90 GRAUS, PVC, SOLDÁVEL, DN 75MM, INSTALADO EM PRUMADA DE ÁGUA - FORNECIMENTO E INSTALAÇÃO. AF_12/2014	INHI - INSTALAÇÕES HIDROSANITÁRIAS	UN	1,00	R\$ 62,34	R\$ 62,34
Composição Auxiliar	88267 SINAPI	ENCAMADOR OU BOMBEIRO HIDRÁULICO COM ENCARGOS COMPLEMENTARES	SEDI - SERVIÇOS DIVERSOS	H	0,18	R\$ 16,81	R\$ 2,83
Composição Auxiliar	88248 SINAPI	AUXILIAR DE ENCANADOR OU BOMBEIRO HIDRÁULICO COM ENCARGOS COMPLEMENTARES	SEDI - SERVIÇOS DIVERSOS	H	0,18	R\$ 12,89	R\$ 2,02
Insumo	00000122 SINAPI	ADESIVO PLÁSTICO PARA PVC, FRASCO COM 850 GR	Material	UN	0,04	R\$ 62,25	R\$ 2,49
Insumo	00003511 SINAPI	JOELHO, PVC SOLDÁVEL, 90 GRAUS, 75 MM, PARA ÁGUA FRIA PREDIAL	Material	UN	1,00	R\$ 52,34	R\$ 52,34
Insumo	00038383 SINAPI	LIXA D'ÁGUA EM FOLHA, GRÃO 100	Material	UN	0,04	R\$ 1,45	R\$ 0,05
Insumo	00020083 SINAPI	SOLUÇÃO LIMPADORA PARA PVC, FRASCO COM 1000 CM3	Material	UN	0,05	R\$ 54,06	R\$ 2,81
Composição	89521 SINAPI	JOELHO 90 GRAUS, PVC, SOLDÁVEL, DN 85MM, INSTALADO EM PRUMADA DE ÁGUA - FORNECIMENTO E INSTALAÇÃO. AF_12/2014	INHI - INSTALAÇÕES HIDROSANITÁRIAS	UN	1,00	R\$ 73,38	R\$ 73,38
Composição Auxiliar	88267 SINAPI	ENCAMADOR OU BOMBEIRO HIDRÁULICO COM ENCARGOS COMPLEMENTARES	SEDI - SERVIÇOS DIVERSOS	H	0,18	R\$ 16,81	R\$ 2,85
Composição Auxiliar	88248 SINAPI	AUXILIAR DE ENCANADOR OU BOMBEIRO HIDRÁULICO COM ENCARGOS COMPLEMENTARES	SEDI - SERVIÇOS DIVERSOS	H	0,18	R\$ 12,89	R\$ 2,26
Insumo	00000122 SINAPI	ADESIVO PLÁSTICO PARA PVC, FRASCO COM 850 GR	Material	UN	0,05	R\$ 62,25	R\$ 2,92
Insumo	00038383 SINAPI	LIXA D'ÁGUA EM FOLHA, GRÃO 100	Material	UN	0,04	R\$ 1,45	R\$ 0,05
Insumo	00003513 SINAPI	JOELHO PVC, SOLDÁVEL, 90 GRAUS, 85 MM, PARA ÁGUA FRIA PREDIAL	Material	UN	1,00	R\$ 61,96	R\$ 61,96
Insumo	00020083 SINAPI	SOLUÇÃO LIMPADORA PARA PVC, FRASCO COM 1000 CM3	Material	UN	0,05	R\$ 54,06	R\$ 3,24
Composição	89834 SINAPI	JUNÇÃO SIMPLES, PVC, SÉRIE NORMAL, ESGOTO PREDIAL, DN 100 X 100 MM, JUNTA ELÁSTICA, FORNECIDO E INSTALADO EM RAMAL DE ESGOTO SANITÁRIO OU VENTILAÇÃO. AF_12/2014	INHI - INSTALAÇÕES HIDROSANITÁRIAS	UN	1,00	R\$ 23,25	R\$ 23,25
Composição Auxiliar	88267 SINAPI	ENCAMADOR OU BOMBEIRO HIDRÁULICO COM ENCARGOS COMPLEMENTARES	SEDI - SERVIÇOS DIVERSOS	H	0,18	R\$ 16,81	R\$ 2,68
Composição Auxiliar	88248 SINAPI	AUXILIAR DE ENCANADOR OU BOMBEIRO HIDRÁULICO COM ENCARGOS COMPLEMENTARES	SEDI - SERVIÇOS DIVERSOS	H	0,18	R\$ 12,89	R\$ 2,06
Insumo	00000301 SINAPI	ANEL BORRACHA PARA TUBO ESGOTO PREDIAL, DN 100 MM (NBR 5688)	Material	UN	2,00	R\$ 2,57	R\$ 5,14
Insumo	00003670 SINAPI	JUNÇÃO SIMPLES, PVC, 45 GRAUS, DN 100 X 100 MM, SÉRIE NORMAL PARA ESGOTO PREDIAL	Material	UN	1,00	R\$ 11,28	R\$ 11,28
Insumo	00020078 SINAPI	PASTA LUBRIFICANTE PARA TUBOS E CONEXÕES COM JUNTA ELÁSTICA (USO EM PVC, AÇO, POLIETILENO E OUTROS) (DE "400" G)	Material	UN	0,09	R\$ 22,79	R\$ 2,09
Composição	89797 SINAPI	JUNÇÃO SIMPLES, PVC, SÉRIE NORMAL, ESGOTO PREDIAL, DN 100 X 100 MM, JUNTA ELÁSTICA, FORNECIDO E INSTALADO EM RAMAL DE DESCARGA OU RAMAL DE ESGOTO SANITÁRIO. AF_12/2014	INHI - INSTALAÇÕES HIDROSANITÁRIAS	UN	1,00	R\$ 28,30	R\$ 28,30
Composição Auxiliar	88267 SINAPI	ENCAMADOR OU BOMBEIRO HIDRÁULICO COM ENCARGOS COMPLEMENTARES	SEDI - SERVIÇOS DIVERSOS	H	0,33	R\$ 16,81	R\$ 5,54
Composição Auxiliar	88248 SINAPI	AUXILIAR DE ENCANADOR OU BOMBEIRO HIDRÁULICO COM ENCARGOS COMPLEMENTARES	SEDI - SERVIÇOS DIVERSOS	H	0,33	R\$ 12,89	R\$ 4,25
Insumo	00000301 SINAPI	ANEL BORRACHA PARA TUBO ESGOTO PREDIAL, DN 100 MM (NBR 5688)	Material	UN	2,00	R\$ 2,57	R\$ 5,14
Insumo	00003670 SINAPI	JUNÇÃO SIMPLES, PVC, 45 GRAUS, DN 100 X 100 MM, SÉRIE NORMAL PARA ESGOTO PREDIAL	Material	UN	1,00	R\$ 11,28	R\$ 11,28
Insumo	00020078 SINAPI	PASTA LUBRIFICANTE PARA TUBOS E CONEXÕES COM JUNTA ELÁSTICA (USO EM PVC, AÇO, POLIETILENO E OUTROS) (DE "400" G)	Material	UN	0,09	R\$ 22,79	R\$ 2,09
Composição	89861 SINAPI	JUNÇÃO SIMPLES, PVC, SÉRIE NORMAL, ESGOTO PREDIAL, DN 100 X 100 MM, JUNTA ELÁSTICA, FORNECIDO E INSTALADO EM SUBCOLETOR AÉREO DE ESGOTO SANITÁRIO. AF_12/2014	INHI - INSTALAÇÕES HIDROSANITÁRIAS	UN	1,00	R\$ 28,00	R\$ 28,00
Composição Auxiliar	88267 SINAPI	ENCAMADOR OU BOMBEIRO HIDRÁULICO COM ENCARGOS COMPLEMENTARES	SEDI - SERVIÇOS DIVERSOS	H	0,32	R\$ 16,81	R\$ 5,37
Composição Auxiliar	88248 SINAPI	AUXILIAR DE ENCANADOR OU BOMBEIRO HIDRÁULICO COM ENCARGOS COMPLEMENTARES	SEDI - SERVIÇOS DIVERSOS	H	0,32	R\$ 12,89	R\$ 4,12
Insumo	00000301 SINAPI	ANEL BORRACHA PARA TUBO ESGOTO PREDIAL, DN 100 MM (NBR 5688)	Material	UN	2,00	R\$ 2,57	R\$ 5,14
Insumo	00003670 SINAPI	JUNÇÃO SIMPLES, PVC, 45 GRAUS, DN 100 X 100 MM, SÉRIE NORMAL PARA ESGOTO PREDIAL	Material	UN	1,00	R\$ 11,28	R\$ 11,28
Insumo	00020078 SINAPI	PASTA LUBRIFICANTE PARA TUBOS E CONEXÕES COM JUNTA ELÁSTICA (USO EM PVC, AÇO, POLIETILENO E OUTROS) (DE "400" G)	Material	UN	0,09	R\$ 22,79	R\$ 2,09
Composição	89763 SINAPI	JUNÇÃO SIMPLES, PVC, SÉRIE NORMAL, ESGOTO PREDIAL, DN 40 MM, JUNTA SOLDÁVEL, FORNECIDO E INSTALADO EM RAMAL DE DESCARGA OU RAMAL DE ESGOTO SANITÁRIO. AF_12/2014	INHI - INSTALAÇÕES HIDROSANITÁRIAS	UN	1,00	R\$ 7,86	R\$ 7,86
Composição Auxiliar	88267 SINAPI	ENCAMADOR OU BOMBEIRO HIDRÁULICO COM ENCARGOS COMPLEMENTARES	SEDI - SERVIÇOS DIVERSOS	H	0,14	R\$ 16,81	R\$ 2,35
Composição Auxiliar	88248 SINAPI	AUXILIAR DE ENCANADOR OU BOMBEIRO HIDRÁULICO COM ENCARGOS COMPLEMENTARES	SEDI - SERVIÇOS DIVERSOS	H	0,14	R\$ 12,89	R\$ 1,80
Insumo	00000122 SINAPI	ADESIVO PLÁSTICO PARA PVC, FRASCO COM 850 GR	Material	UN	0,01	R\$ 62,25	R\$ 0,92
Insumo	00003666 SINAPI	JUNÇÃO SIMPLES, PVC, 45 GRAUS, DN 40 X 40 MM, SÉRIE NORMAL PARA ESGOTO PREDIAL	Material	UN	1,00	R\$ 1,91	R\$ 1,91
Insumo	00038383 SINAPI	LIXA D'ÁGUA EM FOLHA, GRÃO 100	Material	UN	0,05	R\$ 1,45	R\$ 0,07
Insumo	00020083 SINAPI	SOLUÇÃO LIMPADORA PARA PVC, FRASCO COM 1000 CM3	Material	UN	0,02	R\$ 54,06	R\$ 0,81
Composição	89972 SINAPI	KIT DE REGISTRO DE GAVETA BRUTO DE LATÃO 1", INCLUSIVE CONEXÕES, ROSCÁVEL, INSTALADO EM RAMAL DE ÁGUA FRIA - FORNECIMENTO E INSTALAÇÃO. AF_12/2014	INHI - INSTALAÇÕES HIDROSANITÁRIAS	UN	1,00	R\$ 31,43	R\$ 31,43
Composição Auxiliar	89383 SINAPI	ADAPTADOR CURTO COM BOLSA E ROSCA PARA REGISTRO, PVC, SOLDÁVEL, DN 25MM X 3/4", INSTALADO EM RAMAL OU SUB-RAMAL DE ÁGUA - FORNECIMENTO E INSTALAÇÃO. AF_12/2014	INHI - INSTALAÇÕES HIDROSANITÁRIAS	UN	2,00	R\$ 4,35	R\$ 8,78
Composição Auxiliar	89383 SINAPI	REGISTRO DE GAVETA BRUTO, LATÃO, ROSCÁVEL, 3/4", FORNECIDO E INSTALADO EM RAMAL DE ÁGUA. AF_12/2014	INHI - INSTALAÇÕES HIDROSANITÁRIAS	UN	1,00	R\$ 22,65	R\$ 22,65
Composição	92874 SINAPI	LANÇAMENTO COM USO DE BOMBA, ADENSAMENTO E ACABAMENTO DE CONCRETO EM ESTRUTURAS. AF_1/2014	FUCC - FUNDAÇÕES E ESTRUTURAS	m³	1,00	R\$ 22,58	R\$ 22,58
Composição Auxiliar	90586 SINAPI	VIBRADOR DE IMERSÃO, DIÂMETRO DE PONTEIRA 25MM, MOTOR ELÉTRICO TRIFÁSICO POTÊNCIA DE 2 CV - CHP DIURNO. AF_05/2015	CHP - CUSTOS HORÁRIOS DE MÁQUINAS E	CHP	0,07	R\$ 1,22	R\$ 0,08

Stela Maria Metelo Ragazzi
 Crea: MT029617-D
 Reg. Nac. Prof.: 1212848977

G. (circled)

Composição Auxiliar	90567 SINAPI	VIBRADOR DE INVERSÃO, DIÂMETRO DE PONTEIRA 45MM, MOTOR ELÉTRICO TRIFÁSICO POTÊNCIA DE 2 CV - CHI DIURNO, AF_06/2015	CHOR - CUSTOS HORÁRIOS DE MÁQUINAS E SEDI - SERVIÇOS DIVERSOS	CHI	0,13	R\$	0,26	R\$	0,03
Composição Auxiliar	88262 SINAPI	CARPINTEIRO DE FORMAS COM ENCARGOS COMPLEMENTARES	SEDI - SERVIÇOS DIVERSOS	H	0,20	R\$	16,57	R\$	3,29
Composição Auxiliar	88316 SINAPI	SERVENTE COM ENCARGOS COMPLEMENTARES	SEDI - SERVIÇOS DIVERSOS	H	1,19	R\$	13,31	R\$	15,89
Composição Auxiliar	88309 SINAPI	PEDREIRO COM ENCARGOS COMPLEMENTARES	SEDI - SERVIÇOS DIVERSOS	H	0,20	R\$	16,69	R\$	3,32
Composição	Código Banco	Descrição	Tipo	Und	Quant.	Valor Unit	Valor Unit	Total	
Composição	94102 SINAPI	LASTRO DE VALA COM PREPARO DE FUNDO, LARGURA MENOR QUE 1,5 M, COM CAMADA DE AREIA, LANÇAMENTO MANUAL, EM LOCAL COM NÍVEL BAIXO DE INTERFERÊNCIA, AF_06/2018	MOVT - MOVIMENTO DE TERRA	m³	1,00	R\$	131,22	R\$	131,22
Composição Auxiliar	91533 SINAPI	COMPACTADOR DE SOLOS DE PERCUSSÃO (SOQUETE) COM MOTOR A GASOLINA 4 TEMPOS, POTÊNCIA 4 CV - CHP DIURNO, AF_08/2015	CHOR - CUSTOS HORÁRIOS DE MÁQUINAS E EQUIPAMENTOS	CHP	0,07	R\$	17,04	R\$	1,17
Composição Auxiliar	91534 SINAPI	COMPACTADOR DE SOLOS DE PERCUSSÃO (SOQUETE) COM MOTOR A GASOLINA 4 TEMPOS, POTÊNCIA 4 CV - CHI DIURNO, AF_08/2015	CHOR - CUSTOS HORÁRIOS DE MÁQUINAS E EQUIPAMENTOS	CHI	0,06	R\$	13,15	R\$	0,84
Composição Auxiliar	88316 SINAPI	SERVENTE COM ENCARGOS COMPLEMENTARES	SEDI - SERVIÇOS DIVERSOS	H	3,10	R\$	13,31	R\$	41,22
Composição Auxiliar	88309 SINAPI	PEDREIRO COM ENCARGOS COMPLEMENTARES	SEDI - SERVIÇOS DIVERSOS	H	2,07	R\$	16,69	R\$	34,46
Composição Insumo	00000370 SINAPI	AREIA MÉDIA - POSTO JAZDA/FORNECEDOR (RETIRADO NA JAZDA, SEM TRANSPORTE)	Material	m³	1,10	R\$	48,67	R\$	53,53
Composição	Código Banco	Descrição	Tipo	Und	Quant.	Valor Unit	Valor Unit	Total	
Composição	94111 SINAPI	LASTRO DE VALA COM PREPARO DE FUNDO, LARGURA MENOR QUE 1,5 M, COM CAMADA DE AREIA, LANÇAMENTO MECANIZADO, EM LOCAL COM NÍVEL BAIXO DE INTERFERÊNCIA, AF_06/2018	MOVT - MOVIMENTO DE TERRA	m³	1,00	R\$	105,03	R\$	105,03
Composição Auxiliar	5678 SINAPI	RETROSCAVADEIRA SOBRE RODAS COM CARREGADEIRA, TRACÇÃO 4X4, POTÊNCIA LÍQ. 88 HP, CAÇAMBA CARREG. CAP. MÍN. 1 M3, CAÇAMBA RETRO CAP. 0,25 M3, PESO OPERACIONAL MÍN. 8.574 KG, PROFUNDIDADE ESCAVAÇÃO MÁX. 4,37 M - CHP DIURNO, AF_06/2014	CHOR - CUSTOS HORÁRIOS DE MÁQUINAS E EQUIPAMENTOS	CHP	0,11	R\$	89,23	R\$	8,91
Composição Auxiliar	5679 SINAPI	RETROSCAVADEIRA SOBRE RODAS COM CARREGADEIRA, TRACÇÃO 4X4, POTÊNCIA LÍQ. 88 HP, CAÇAMBA CARREG. CAP. MÍN. 1 M3, CAÇAMBA RETRO CAP. 0,25 M3, PESO OPERACIONAL MÍN. 8.574 KG, PROFUNDIDADE ESCAVAÇÃO MÁX. 4,37 M - CHI DIURNO, AF_06/2014	CHOR - CUSTOS HORÁRIOS DE MÁQUINAS E EQUIPAMENTOS	CHI	0,53	R\$	27,61	R\$	14,63
Composição Auxiliar	91533 SINAPI	COMPACTADOR DE SOLOS DE PERCUSSÃO (SOQUETE) COM MOTOR A GASOLINA 4 TEMPOS, POTÊNCIA 4 CV - CHP DIURNO, AF_08/2015	CHOR - CUSTOS HORÁRIOS DE MÁQUINAS E EQUIPAMENTOS	CHP	0,07	R\$	17,04	R\$	1,17
Composição Auxiliar	91534 SINAPI	COMPACTADOR DE SOLOS DE PERCUSSÃO (SOQUETE) COM MOTOR A GASOLINA 4 TEMPOS, POTÊNCIA 4 CV - CHI DIURNO, AF_08/2015	CHOR - CUSTOS HORÁRIOS DE MÁQUINAS E EQUIPAMENTOS	CHI	0,06	R\$	13,15	R\$	0,84
Composição Auxiliar	88316 SINAPI	SERVENTE COM ENCARGOS COMPLEMENTARES	SEDI - SERVIÇOS DIVERSOS	H	1,14	R\$	13,31	R\$	15,22
Composição Auxiliar	88309 SINAPI	PEDREIRO COM ENCARGOS COMPLEMENTARES	SEDI - SERVIÇOS DIVERSOS	H	0,75	R\$	16,69	R\$	12,73
Composição Insumo	00000370 SINAPI	AREIA MÉDIA - POSTO JAZDA/FORNECEDOR (RETIRADO NA JAZDA, SEM TRANSPORTE)	Material	m³	1,10	R\$	48,67	R\$	53,53
Composição	Código Banco	Descrição	Tipo	Und	Quant.	Valor Unit	Valor Unit	Total	
Composição	94103 SINAPI	LASTRO DE VALA COM PREPARO DE FUNDO, LARGURA MENOR QUE 1,5 M, COM CAMADA DE BRITA, LANÇAMENTO MANUAL, EM LOCAL COM NÍVEL BAIXO DE INTERFERÊNCIA, AF_06/2018	MOVT - MOVIMENTO DE TERRA	m³	1,00	R\$	182,83	R\$	182,83
Composição Auxiliar	91533 SINAPI	COMPACTADOR DE SOLOS DE PERCUSSÃO (SOQUETE) COM MOTOR A GASOLINA 4 TEMPOS, POTÊNCIA 4 CV - CHP DIURNO, AF_08/2015	CHOR - CUSTOS HORÁRIOS DE MÁQUINAS E EQUIPAMENTOS	CHP	0,07	R\$	17,04	R\$	1,17
Composição Auxiliar	91534 SINAPI	COMPACTADOR DE SOLOS DE PERCUSSÃO (SOQUETE) COM MOTOR A GASOLINA 4 TEMPOS, POTÊNCIA 4 CV - CHI DIURNO, AF_08/2015	CHOR - CUSTOS HORÁRIOS DE MÁQUINAS E EQUIPAMENTOS	CHI	0,06	R\$	13,15	R\$	0,84
Composição Auxiliar	88316 SINAPI	SERVENTE COM ENCARGOS COMPLEMENTARES	SEDI - SERVIÇOS DIVERSOS	H	3,82	R\$	13,31	R\$	50,93
Composição Auxiliar	88309 SINAPI	PEDREIRO COM ENCARGOS COMPLEMENTARES	SEDI - SERVIÇOS DIVERSOS	H	2,55	R\$	16,69	R\$	42,49
Composição Insumo	00004720 SINAPI	PEDRA BRITADA N. 6, OU PEDRISCO (A 8 A 9,5 MM) POSTO PEDREIRA/FORNECEDOR, SEM FRETE	Material	m³	1,10	R\$	79,55	R\$	87,50
Composição	Código Banco	Descrição	Tipo	Und	Quant.	Valor Unit	Valor Unit	Total	
Composição	88903 SINAPI	LAVATÓRIO LOUÇA BRANCA COM COLUNA, 45 X 55CM OU EQUIVALENTE, PADRÃO MÉDIO - FORNECIMENTO E INSTALAÇÃO, AF_01/2020	INHÍ - INSTALAÇÕES HIDROS SANITÁRIAS	UN	1,00	R\$	212,72	R\$	212,72
Composição Auxiliar	88267 SINAPI	ENCANADOR OU BOMBEIRO HIDRÁULICO COM ENCARGOS COMPLEMENTARES	SEDI - SERVIÇOS DIVERSOS	H	1,47	R\$	16,81	R\$	24,65
Composição Auxiliar	88316 SINAPI	SERVENTE COM ENCARGOS COMPLEMENTARES	SEDI - SERVIÇOS DIVERSOS	H	0,65	R\$	13,31	R\$	8,67
Composição Insumo	00010426 SINAPI	LAVATÓRIO LOUÇA BRANCA COM COLUNA 54 X 44 CM	Material	UN	1,00	R\$	121,58	R\$	121,58
Insumo	00004351 SINAPI	PARAFUSO NIQUELADO 3 1/2" COM ACABAMENTO CROMADO PARA FIXAR PEÇA SANITÁRIA, INCLUI PORCA CEGA, ARRUELA E BUCHA DE NYLON TAMANHO 3/8"	Material	UN	6,00	R\$	8,99	R\$	53,94
Insumo	00037329 SINAPI	REJUNTE EPOXI BRANCO	Material	KG	0,03	R\$	44,85	R\$	3,88
Composição	Código Banco	Descrição	Tipo	Und	Quant.	Valor Unit	Valor Unit	Total	
Composição	89374 SINAPI	LUVA COM BUCHA DE LATÃO, PVC, SOLDÁVEL, DN 20MM X 1/2", INSTALADO EM RAMAL OU SUB-RAMAL DE ÁGUA - FORNECIMENTO E INSTALAÇÃO AF_12/2014	INHÍ - INSTALAÇÕES HIDROS SANITÁRIAS	UN	1,00	R\$	6,22	R\$	6,22
Composição Auxiliar	88267 SINAPI	ENCANADOR OU BOMBEIRO HIDRÁULICO COM ENCARGOS COMPLEMENTARES	SEDI - SERVIÇOS DIVERSOS	H	0,03	R\$	16,81	R\$	1,44
Composição Auxiliar	88248 SINAPI	AUXILIAR DE ENCANADOR OU BOMBEIRO HIDRÁULICO COM ENCARGOS COMPLEMENTARES	SEDI - SERVIÇOS DIVERSOS	H	0,09	R\$	12,89	R\$	1,10
Composição Insumo	00000122 SINAPI	ADESIVO PLÁSTICO PARA PVC, FRASCO COM 850 GR	Material	UN	0,01	R\$	62,25	R\$	0,37
Insumo	00038383 SINAPI	LIXA D'ÁGUA EM FOLHA, GRAU 100	Material	UN	0,04	R\$	1,45	R\$	0,06
Insumo	00003855 SINAPI	LUVA SOLDÁVEL COM BUCHA DE LATÃO, PVC, 20 MM X 1/2"	Material	UN	1,00	R\$	2,03	R\$	2,93
Insumo	00020083 SINAPI	SOLUÇÃO LIMPADORA PARA PVC, FRASCO COM 1000 CM3	Material	UN	0,01	R\$	54,06	R\$	0,32
Composição	Código Banco	Descrição	Tipo	Und	Quant.	Valor Unit	Valor Unit	Total	
Composição	89373 SINAPI	LUVA DE REDUÇÃO, PVC, SOLDÁVEL, DN 25MM X 20MM, INSTALADO EM RAMAL OU SUB-RAMAL DE ÁGUA - FORNECIMENTO E INSTALAÇÃO, AF_12/2014	INHÍ - INSTALAÇÕES HIDROS SANITÁRIAS	UN	1,00	R\$	4,02	R\$	4,02
Composição Auxiliar	88267 SINAPI	ENCANADOR OU BOMBEIRO HIDRÁULICO COM ENCARGOS COMPLEMENTARES	SEDI - SERVIÇOS DIVERSOS	H	0,09	R\$	16,81	R\$	1,44
Composição Auxiliar	88248 SINAPI	AUXILIAR DE ENCANADOR OU BOMBEIRO HIDRÁULICO COM ENCARGOS COMPLEMENTARES	SEDI - SERVIÇOS DIVERSOS	H	0,09	R\$	12,89	R\$	1,10
Composição Insumo	00000122 SINAPI	ADESIVO PLÁSTICO PARA PVC, FRASCO COM 850 GR	Material	UN	0,01	R\$	62,25	R\$	0,37
Insumo	00038383 SINAPI	LIXA D'ÁGUA EM FOLHA, GRAU 100	Material	UN	0,04	R\$	1,45	R\$	0,06
Insumo	00003868 SINAPI	LUVA DE REDUÇÃO SOLDÁVEL, PVC, 25 MM X 20 MM, PARA ÁGUA FRIA, PREDIAL	Material	UN	1,00	R\$	0,73	R\$	0,73

Stela Maria Metelo Ragazzi
 Crea: MT029617-D
 Reg. Nac. Prof.: 1212848977

Insu	Código Banco	Descrição	Tipo	Und	Quant.	Valor Unit	Total
Insu	00020083 SINAPI	SOLUCAO LIMPADORA PARA PVC, FRASCO COM 1000 CM3	Material	UN	0,01	R\$ 54,06	R\$ 0,32
Composição	89532 SINAPI	LUVA DE REDUÇÃO, PVC, SOLDÁVEL, DN 32MM X 25MM, INSTALADO EM PRUMADA DE ÁGUA - FORNECIMENTO E INSTALAÇÃO, AF_12/2014	INHI - INSTALAÇÕES HIDROS SANITÁRIAS	UN	1,00	R\$ 4,15	R\$ 4,15
Composição Auxiliar	88267 SINAPI	ENCANADOR OU BOMBEIRO HIDRÁULICO COM ENCARGOS COMPLEMENTARES	SEDI - SERVIÇOS DIVERSOS	H	0,04	R\$ 16,81	R\$ 0,67
Composição Auxiliar	88248 SINAPI	AUXILIAR DE ENCANADOR OU BOMBEIRO HIDRÁULICO COM ENCARGOS COMPLEMENTARES	SEDI - SERVIÇOS DIVERSOS	H	0,04	R\$ 12,89	R\$ 0,51
Composição Auxiliar	00001122 SINAPI	ADESIVO PLÁSTICO PARA PVC, FRASCO COM 850 GR	Material	UN	0,01	R\$ 62,25	R\$ 0,43
Insu	00038383 SINAPI	LIXA D'ÁGUA EM FOLHA, GRAO 100	Material	UN	0,01	R\$ 1,45	R\$ 0,01
Insu	00003869 SINAPI	LUVA DE REDUCAO SOLDÁVEL, PVC, 32 MM X 25 MM, PARA AGUA FRIA PREDIAL	Material	UN	1,00	R\$ 2,10	R\$ 2,10
Insu	00020083 SINAPI	SOLUCAO LIMPADORA PARA PVC, FRASCO COM 1000 CM3	Material	UN	0,01	R\$ 54,06	R\$ 0,43
Composição	89562 SINAPI	LUVA DE REDUÇÃO, PVC, SOLDÁVEL, DN 40MM X 32MM, INSTALADO EM PRUMADA DE ÁGUA - FORNECIMENTO E INSTALAÇÃO, AF_12/2014	INHI - INSTALAÇÕES HIDROS SANITÁRIAS	UN	1,00	R\$ 5,81	R\$ 5,81
Composição Auxiliar	88267 SINAPI	ENCANADOR OU BOMBEIRO HIDRÁULICO COM ENCARGOS COMPLEMENTARES	SEDI - SERVIÇOS DIVERSOS	H	0,08	R\$ 16,81	R\$ 0,99
Composição Auxiliar	88248 SINAPI	AUXILIAR DE ENCANADOR OU BOMBEIRO HIDRÁULICO COM ENCARGOS COMPLEMENTARES	SEDI - SERVIÇOS DIVERSOS	H	0,08	R\$ 12,89	R\$ 0,76
Composição Auxiliar	00001122 SINAPI	ADESIVO PLÁSTICO PARA PVC, FRASCO COM 850 GR	Material	UN	0,01	R\$ 62,25	R\$ 0,74
Insu	00038383 SINAPI	LIXA D'ÁGUA EM FOLHA, GRAO 100	Material	UN	0,02	R\$ 1,45	R\$ 0,02
Insu	00003872 SINAPI	LUVA DE REDUCAO SOLDÁVEL, PVC, 40 MM X 32 MM, PARA AGUA FRIA PREDIAL	Material	UN	1,00	R\$ 2,55	R\$ 2,55
Insu	00020083 SINAPI	SOLUCAO LIMPADORA PARA PVC, FRASCO COM 1000 CM3	Material	UN	0,01	R\$ 54,06	R\$ 0,75
Composição	89388 SINAPI	LUVA DE REDUÇÃO, PVC, SOLDÁVEL, DN 40MM X 32MM, INSTALADO EM RAMAL OU SUB-RAMAL DE ÁGUA - FORNECIMENTO E INSTALAÇÃO, AF_12/2014	INHI - INSTALAÇÕES HIDROS SANITÁRIAS	UN	1,00	R\$ 7,31	R\$ 7,31
Composição Auxiliar	88267 SINAPI	ENCANADOR OU BOMBEIRO HIDRÁULICO COM ENCARGOS COMPLEMENTARES	SEDI - SERVIÇOS DIVERSOS	H	0,12	R\$ 16,81	R\$ 2,00
Composição Auxiliar	88248 SINAPI	AUXILIAR DE ENCANADOR OU BOMBEIRO HIDRÁULICO COM ENCARGOS COMPLEMENTARES	SEDI - SERVIÇOS DIVERSOS	H	0,12	R\$ 12,89	R\$ 1,53
Composição Auxiliar	00001122 SINAPI	ADESIVO PLÁSTICO PARA PVC, FRASCO COM 850 GR	Material	UN	0,01	R\$ 62,25	R\$ 0,56
Insu	00038383 SINAPI	LIXA D'ÁGUA EM FOLHA, GRAO 100	Material	UN	0,08	R\$ 1,45	R\$ 0,08
Insu	00003872 SINAPI	LUVA DE REDUCAO SOLDÁVEL, PVC, 40 MM X 32 MM, PARA AGUA FRIA PREDIAL	Material	UN	1,00	R\$ 2,55	R\$ 2,55
Insu	00020083 SINAPI	SOLUCAO LIMPADORA PARA PVC, FRASCO COM 1000 CM3	Material	UN	0,01	R\$ 54,06	R\$ 0,59
Composição	89821 SINAPI	LUVA SIMPLES, PVC, SERIE NORMAL, ESGOTO PREDIAL, DN 100 MM, JUNTA ELÁSTICA, FORNECIDO E INSTALADO EM PRUMADA DE ESGOTO SANITÁRIO OU VENTILAÇÃO, AF_12/2014	INHI - INSTALAÇÕES HIDROS SANITÁRIAS	UN	1,00	R\$ 9,28	R\$ 9,28
Composição Auxiliar	88267 SINAPI	ENCANADOR OU BOMBEIRO HIDRÁULICO COM ENCARGOS COMPLEMENTARES	SEDI - SERVIÇOS DIVERSOS	H	0,08	R\$ 16,81	R\$ 1,34
Composição Auxiliar	88248 SINAPI	AUXILIAR DE ENCANADOR OU BOMBEIRO HIDRÁULICO COM ENCARGOS COMPLEMENTARES	SEDI - SERVIÇOS DIVERSOS	H	0,08	R\$ 12,89	R\$ 1,03
Composição Auxiliar	0000301 SINAPI	ANEL BORRACHA PARA TUBO ESGOTO PREDIAL, DN 100 MM (NBR 5688)	Material	UN	1,00	R\$ 2,57	R\$ 2,57
Insu	00003899 SINAPI	LUVA SIMPLES, PVC, SOLDÁVEL, DN 100 MM, SERIE NORMAL, PARA ESGOTO PREDIAL	Material	UN	1,00	R\$ 3,30	R\$ 3,30
Insu	00020078 SINAPI	PASTA LUBRIFICANTE PARA TUBOS E CONEXÕES COM JUNTA ELÁSTICA (USO EM PVC, ACO, POLIETILENO E OUTROS) (DE 400° G)	Material	UN	0,05	R\$ 22,79	R\$ 1,04
Composição	89778 SINAPI	LUVA SIMPLES, PVC, SERIE NORMAL, ESGOTO PREDIAL, DN 100 MM, JUNTA ELÁSTICA, FORNECIDO E INSTALADO EM RAMAL DE DESCARGA OU RAMAL DE ESGOTO SANITÁRIO, AF_12/2014	INHI - INSTALAÇÕES HIDROS SANITÁRIAS	UN	1,00	R\$ 11,95	R\$ 11,95
Composição Auxiliar	88267 SINAPI	ENCANADOR OU BOMBEIRO HIDRÁULICO COM ENCARGOS COMPLEMENTARES	SEDI - SERVIÇOS DIVERSOS	H	0,17	R\$ 16,81	R\$ 2,85
Composição Auxiliar	88248 SINAPI	AUXILIAR DE ENCANADOR OU BOMBEIRO HIDRÁULICO COM ENCARGOS COMPLEMENTARES	SEDI - SERVIÇOS DIVERSOS	H	0,17	R\$ 12,89	R\$ 2,19
Composição Auxiliar	0000301 SINAPI	ANEL BORRACHA PARA TUBO ESGOTO PREDIAL, DN 100 MM (NBR 5688)	Material	UN	1,00	R\$ 2,57	R\$ 2,57
Insu	00003899 SINAPI	LUVA SIMPLES, PVC, SOLDÁVEL, DN 100 MM, SERIE NORMAL, PARA ESGOTO PREDIAL	Material	UN	1,00	R\$ 3,30	R\$ 3,30
Insu	00020078 SINAPI	PASTA LUBRIFICANTE PARA TUBOS E CONEXÕES COM JUNTA ELÁSTICA (USO EM PVC, ACO, POLIETILENO E OUTROS) (DE 400° G)	Material	UN	0,05	R\$ 22,79	R\$ 1,04
Composição	89856 SINAPI	LUVA SIMPLES, PVC, SERIE NORMAL, ESGOTO PREDIAL, DN 100 MM, JUNTA ELÁSTICA, FORNECIDO E INSTALADO EM SURCOLETOR AEREO DE ESGOTO SANITÁRIO, AF_12/2014	INHI - INSTALAÇÕES HIDROS SANITÁRIAS	UN	1,00	R\$ 11,65	R\$ 11,65
Composição Auxiliar	88267 SINAPI	ENCANADOR OU BOMBEIRO HIDRÁULICO COM ENCARGOS COMPLEMENTARES	SEDI - SERVIÇOS DIVERSOS	H	0,16	R\$ 16,81	R\$ 2,68
Composição Auxiliar	88248 SINAPI	AUXILIAR DE ENCANADOR OU BOMBEIRO HIDRÁULICO COM ENCARGOS COMPLEMENTARES	SEDI - SERVIÇOS DIVERSOS	H	0,16	R\$ 12,89	R\$ 2,06
Composição Auxiliar	0000301 SINAPI	ANEL BORRACHA PARA TUBO ESGOTO PREDIAL, DN 100 MM (NBR 5688)	Material	UN	1,00	R\$ 2,57	R\$ 2,57
Insu	00003899 SINAPI	LUVA SIMPLES, PVC, SOLDÁVEL, DN 100 MM, SERIE NORMAL, PARA ESGOTO PREDIAL	Material	UN	1,00	R\$ 3,30	R\$ 3,30
Insu	00020078 SINAPI	PASTA LUBRIFICANTE PARA TUBOS E CONEXÕES COM JUNTA ELÁSTICA (USO EM PVC, ACO, POLIETILENO E OUTROS) (DE 400° G)	Material	UN	0,05	R\$ 22,79	R\$ 1,04
Composição	89752 SINAPI	LUVA SIMPLES, PVC, SERIE NORMAL, ESGOTO PREDIAL, DN 40 MM, JUNTA SOLDÁVEL, FORNECIDO E INSTALADO EM RAMAL DE DESCARGA OU RAMAL DE ESGOTO SANITÁRIO, AF_12/2014	INHI - INSTALAÇÕES HIDROS SANITÁRIAS	UN	1,00	R\$ 4,16	R\$ 4,16
Composição Auxiliar	88267 SINAPI	ENCANADOR OU BOMBEIRO HIDRÁULICO COM ENCARGOS COMPLEMENTARES	SEDI - SERVIÇOS DIVERSOS	H	0,07	R\$ 16,81	R\$ 1,17
Composição Auxiliar	88248 SINAPI	AUXILIAR DE ENCANADOR OU BOMBEIRO HIDRÁULICO COM ENCARGOS COMPLEMENTARES	SEDI - SERVIÇOS DIVERSOS	H	0,07	R\$ 12,89	R\$ 0,90
Composição Auxiliar	00001122 SINAPI	ADESIVO PLÁSTICO PARA PVC, FRASCO COM 850 GR	Material	UN	0,01	R\$ 62,25	R\$ 0,61
Insu	00003899 SINAPI	LUVA SIMPLES, PVC, SOLDÁVEL, DN 40 MM, SERIE NORMAL, PARA ESGOTO PREDIAL	Material	UN	1,00	R\$ 0,69	R\$ 0,69
Insu	00020083 SINAPI	SOLUCAO LIMPADORA PARA PVC, FRASCO COM 1000 CM3	Material	UN	0,02	R\$ 54,06	R\$ 0,81
	Código Banco	Descrição	Tipo	Und	Quant.	Valor Unit	Total

Stela Maria Metelo Ragazzi
 Crea: MT029617-D
 Reg. Nac. Prof.: 1212848977

Gr.

Composição	89813 SINAPI	LUVA SIMPLES, PVC, SERIE NORMAL, ESGOTO PREDIAL, DN 50 MM, JUNTA ELÁSTICA, FORNECIDO E INSTALADO EM PRUMADA DE ESGOTO SANITÁRIO OU VENTILAÇÃO. AF_12/2014	INHI - INSTALAÇÕES HIDROS SANITÁRIAS	UN	1,00	R\$ 4,28	R\$ 4,28
Composição Auxiliar	88267 SINAPI	ENCANADOR OU BOMBEIRO HIDRÁULICO COM ENCARGOS COMPLEMENTARES	SEDI - SERVIÇOS DIVERSOS	H	0,03	R\$ 16,81	R\$ 0,50
Composição Auxiliar	88248 SINAPI	AUXILIAR DE ENCANADOR OU BOMBEIRO HIDRÁULICO COM ENCARGOS COMPLEMENTARES	SEDI - SERVIÇOS DIVERSOS	H	0,03	R\$ 12,89	R\$ 0,38
Composição Auxiliar	00000296 SINAPI	ANEL BORRACHA PARA TUBO ESGOTO PREDIAL DN 50 MM (NBR 5685)	Material	UN	1,00	R\$ 1,45	R\$ 1,45
Insumo	0003875 SINAPI	LUVA SIMPLES, PVC, SOLDÁVEL, DN 50 MM, SERIE NORMAL, PARA ESGOTO PREDIAL	Material	UN	1,00	R\$ 1,50	R\$ 1,50
Insumo	00020078 SINAPI	PASTA LUBRIFICANTE PARA TUBOS E CONEXÕES COM JUNTA ELÁSTICA (USO EM PVC, AÇO, POLIETILENO E OUTROS) (DE 1400' G)	Material	UN	0,02	R\$ 22,79	R\$ 0,45
Composição	Código Banco	Descrição	Tipo	Und	Quant.	Valor Unit	Total
Composição	89753 SINAPI	LUVA SIMPLES, PVC, SERIE NORMAL, ESGOTO PREDIAL, DN 50 MM, JUNTA ELÁSTICA, FORNECIDO E INSTALADO EM RAMAL DE DESCARGA OU RAMAL DE ESGOTO SANITÁRIO. AF_12/2014	INHI - INSTALAÇÕES HIDROS SANITÁRIAS	UN	1,00	R\$ 6,77	R\$ 6,77
Composição Auxiliar	88267 SINAPI	ENCANADOR OU BOMBEIRO HIDRÁULICO COM ENCARGOS COMPLEMENTARES	SEDI - SERVIÇOS DIVERSOS	H	0,08	R\$ 16,81	R\$ 1,34
Composição Auxiliar	88248 SINAPI	AUXILIAR DE ENCANADOR OU BOMBEIRO HIDRÁULICO COM ENCARGOS COMPLEMENTARES	SEDI - SERVIÇOS DIVERSOS	H	0,08	R\$ 12,89	R\$ 1,03
Composição Auxiliar	00000296 SINAPI	ANEL BORRACHA PARA TUBO ESGOTO PREDIAL DN 50 MM (NBR 5685)	Material	UN	1,00	R\$ 1,45	R\$ 1,45
Insumo	0003875 SINAPI	LUVA SIMPLES, PVC, SOLDÁVEL, DN 50 MM, SERIE NORMAL, PARA ESGOTO PREDIAL	Material	UN	1,00	R\$ 1,50	R\$ 1,50
Insumo	00020078 SINAPI	PASTA LUBRIFICANTE PARA TUBOS E CONEXÕES COM JUNTA ELÁSTICA (USO EM PVC, AÇO, POLIETILENO E OUTROS) (DE 1400' G)	Material	UN	0,02	R\$ 22,79	R\$ 0,45
Composição	Código Banco	Descrição	Tipo	Und	Quant.	Valor Unit	Total
Composição	89417 SINAPI	LUVA, PVC, SOLDÁVEL, DN 20MM, INSTALADO EM RAMAL DE DISTRIBUIÇÃO DE ÁGUA - FORNECIMENTO E INSTALAÇÃO. AF_12/2014	INHI - INSTALAÇÕES HIDROS SANITÁRIAS	UN	1,00	R\$ 2,63	R\$ 2,63
Composição Auxiliar	88267 SINAPI	ENCANADOR OU BOMBEIRO HIDRÁULICO COM ENCARGOS COMPLEMENTARES	SEDI - SERVIÇOS DIVERSOS	H	0,05	R\$ 16,81	R\$ 0,87
Composição Auxiliar	88248 SINAPI	AUXILIAR DE ENCANADOR OU BOMBEIRO HIDRÁULICO COM ENCARGOS COMPLEMENTARES	SEDI - SERVIÇOS DIVERSOS	H	0,05	R\$ 12,89	R\$ 0,67
Composição Auxiliar	00000122 SINAPI	ADESIVO PLÁSTICO PARA PVC, FRASCO COM 850 GR	Material	UN	0,01	R\$ 62,25	R\$ 0,37
Insumo	00038383 SINAPI	LIXA D'ÁGUA EM FOLHA, GRAO 100	Material	UN	0,03	R\$ 1,45	R\$ 0,03
Insumo	00003861 SINAPI	LUVA PVC SOLDÁVEL, 20 MM, PARA ÁGUA FRIA PREDIAL	Material	UN	1,00	R\$ 0,37	R\$ 0,37
Insumo	00020083 SINAPI	SOLUÇÃO LIMPADORA PARA PVC, FRASCO COM 1000 CM3	Material	UN	0,01	R\$ 54,06	R\$ 0,32
Composição	Código Banco	Descrição	Tipo	Und	Quant.	Valor Unit	Total
Composição	89371 SINAPI	LUVA, PVC, SOLDÁVEL, DN 20MM, INSTALADO EM RAMAL OU SUB-RAMAL DE ÁGUA - FORNECIMENTO E INSTALAÇÃO. AF_12/2014	INHI - INSTALAÇÕES HIDROS SANITÁRIAS	UN	1,00	R\$ 3,66	R\$ 3,66
Composição Auxiliar	88267 SINAPI	ENCANADOR OU BOMBEIRO HIDRÁULICO COM ENCARGOS COMPLEMENTARES	SEDI - SERVIÇOS DIVERSOS	H	0,03	R\$ 16,81	R\$ 1,44
Composição Auxiliar	88248 SINAPI	AUXILIAR DE ENCANADOR OU BOMBEIRO HIDRÁULICO COM ENCARGOS COMPLEMENTARES	SEDI - SERVIÇOS DIVERSOS	H	0,03	R\$ 12,89	R\$ 1,10
Composição Auxiliar	00000122 SINAPI	ADESIVO PLÁSTICO PARA PVC, FRASCO COM 850 GR	Material	UN	0,01	R\$ 62,25	R\$ 0,37
Insumo	00038383 SINAPI	LIXA D'ÁGUA EM FOLHA, GRAO 100	Material	UN	0,04	R\$ 1,45	R\$ 0,06
Insumo	00003861 SINAPI	LUVA PVC SOLDÁVEL, 20 MM, PARA ÁGUA FRIA PREDIAL	Material	UN	1,00	R\$ 0,37	R\$ 0,37
Insumo	00020083 SINAPI	SOLUÇÃO LIMPADORA PARA PVC, FRASCO COM 1000 CM3	Material	UN	0,01	R\$ 54,06	R\$ 0,32
Composição	Código Banco	Descrição	Tipo	Und	Quant.	Valor Unit	Total
Composição	89528 SINAPI	LUVA, PVC, SOLDÁVEL, DN 25MM, INSTALADO EM PRUMADA DE ÁGUA - FORNECIMENTO E INSTALAÇÃO. AF_12/2014	INHI - INSTALAÇÕES HIDROS SANITÁRIAS	UN	1,00	R\$ 2,49	R\$ 2,49
Composição Auxiliar	88267 SINAPI	ENCANADOR OU BOMBEIRO HIDRÁULICO COM ENCARGOS COMPLEMENTARES	SEDI - SERVIÇOS DIVERSOS	H	0,04	R\$ 16,81	R\$ 0,67
Composição Auxiliar	88248 SINAPI	AUXILIAR DE ENCANADOR OU BOMBEIRO HIDRÁULICO COM ENCARGOS COMPLEMENTARES	SEDI - SERVIÇOS DIVERSOS	H	0,04	R\$ 12,89	R\$ 0,51
Composição Auxiliar	00000122 SINAPI	ADESIVO PLÁSTICO PARA PVC, FRASCO COM 850 GR	Material	UN	0,01	R\$ 62,25	R\$ 0,43
Insumo	00038383 SINAPI	LIXA D'ÁGUA EM FOLHA, GRAO 100	Material	UN	0,01	R\$ 1,45	R\$ 0,01
Insumo	00003904 SINAPI	LUVA PVC SOLDÁVEL, 25 MM, PARA ÁGUA FRIA PREDIAL	Material	UN	1,00	R\$ 0,44	R\$ 0,44
Insumo	00020083 SINAPI	SOLUÇÃO LIMPADORA PARA PVC, FRASCO COM 1000 CM3	Material	UN	0,01	R\$ 54,06	R\$ 0,43
Composição	Código Banco	Descrição	Tipo	Und	Quant.	Valor Unit	Total
Composição	89424 SINAPI	LUVA, PVC, SOLDÁVEL, DN 25MM, INSTALADO EM RAMAL DE DISTRIBUIÇÃO DE ÁGUA - FORNECIMENTO E INSTALAÇÃO. AF_12/2014	INHI - INSTALAÇÕES HIDROS SANITÁRIAS	UN	1,00	R\$ 3,11	R\$ 3,11
Composição Auxiliar	88267 SINAPI	ENCANADOR OU BOMBEIRO HIDRÁULICO COM ENCARGOS COMPLEMENTARES	SEDI - SERVIÇOS DIVERSOS	H	0,06	R\$ 16,81	R\$ 1,00
Composição Auxiliar	88248 SINAPI	AUXILIAR DE ENCANADOR OU BOMBEIRO HIDRÁULICO COM ENCARGOS COMPLEMENTARES	SEDI - SERVIÇOS DIVERSOS	H	0,06	R\$ 12,89	R\$ 0,77
Composição Auxiliar	00000122 SINAPI	ADESIVO PLÁSTICO PARA PVC, FRASCO COM 850 GR	Material	UN	0,01	R\$ 62,25	R\$ 0,43
Insumo	00038383 SINAPI	LIXA D'ÁGUA EM FOLHA, GRAO 100	Material	UN	0,03	R\$ 1,45	R\$ 0,04
Insumo	00003904 SINAPI	LUVA PVC SOLDÁVEL, 25 MM, PARA ÁGUA FRIA PREDIAL	Material	UN	1,00	R\$ 0,44	R\$ 0,44
Insumo	00020083 SINAPI	SOLUÇÃO LIMPADORA PARA PVC, FRASCO COM 1000 CM3	Material	UN	0,01	R\$ 54,06	R\$ 0,43
Composição	Código Banco	Descrição	Tipo	Und	Quant.	Valor Unit	Total
Composição	89378 SINAPI	LUVA, PVC, SOLDÁVEL, DN 25MM, INSTALADO EM RAMAL OU SUB-RAMAL DE ÁGUA - FORNECIMENTO E INSTALAÇÃO. AF_12/2014	INHI - INSTALAÇÕES HIDROS SANITÁRIAS	UN	1,00	R\$ 4,33	R\$ 4,33
Composição Auxiliar	88267 SINAPI	ENCANADOR OU BOMBEIRO HIDRÁULICO COM ENCARGOS COMPLEMENTARES	SEDI - SERVIÇOS DIVERSOS	H	0,10	R\$ 16,81	R\$ 1,68
Composição Auxiliar	88248 SINAPI	AUXILIAR DE ENCANADOR OU BOMBEIRO HIDRÁULICO COM ENCARGOS COMPLEMENTARES	SEDI - SERVIÇOS DIVERSOS	H	0,10	R\$ 12,89	R\$ 1,28
Composição Auxiliar	00000122 SINAPI	ADESIVO PLÁSTICO PARA PVC, FRASCO COM 850 GR	Material	UN	0,01	R\$ 62,25	R\$ 0,43
Insumo	00038383 SINAPI	LIXA D'ÁGUA EM FOLHA, GRAO 100	Material	UN	0,05	R\$ 1,45	R\$ 0,07
Insumo	00003904 SINAPI	LUVA PVC SOLDÁVEL, 25 MM, PARA ÁGUA FRIA PREDIAL	Material	UN	1,00	R\$ 0,44	R\$ 0,44
Insumo	00020083 SINAPI	SOLUÇÃO LIMPADORA PARA PVC, FRASCO COM 1000 CM3	Material	UN	0,01	R\$ 54,06	R\$ 0,43
Composição	Código Banco	Descrição	Tipo	Und	Quant.	Valor Unit	Total
Composição	89541 SINAPI	LUVA, PVC, SOLDÁVEL, DN 32MM, INSTALADO EM PRUMADA DE ÁGUA - FORNECIMENTO E INSTALAÇÃO. AF_12/2014	INHI - INSTALAÇÕES HIDROS SANITÁRIAS	UN	1,00	R\$ 3,72	R\$ 3,72

Stefania Maria Metelo Ragazzi
Crea: MT029617-D
Reg. Nac. Prof.: 1212848977

G. (circled)

Composição	88267 SINAPI	ENCANADOR OU BOMBEIRO HIDRÁULICO COM ENCARGOS COMPLEMENTARES	SEDI - SERVIÇOS DIVERSOS	H	0,05	R\$	16,81	R\$	0,82
Auxiliar Composição	88246 SINAPI	AUXILIAR DE ENCANADOR OU BOMBEIRO HIDRÁULICO COM ENCARGOS COMPLEMENTARES	SEDI - SERVIÇOS DIVERSOS	H	0,05	R\$	12,89	R\$	0,63
Auxiliar Insumo	00000122 SINAPI	COMPLEMENTARES ADESIVO PLASTICO PARA PVC, FRASCO COM 850 GR	MATERIAL	UN	0,01	R\$	62,25	R\$	0,56
Insumo	00038363 SINAPI	LIXA D'AGUA EM FOLHA, GRÃO 100	MATERIAL	UN	0,02	R\$	1,45	R\$	0,02
Insumo	00003903 SINAPI	LUVA PVC SOLDÁVEL, 32 MM, PARA AGUA FRIA PREDIAL	MATERIAL	UN	1,00	R\$	1,10	R\$	1,10
Insumo	00020083 SINAPI	SOLUÇÃO LIMPADORA PARA PVC, FRASCO COM 1000 CM3	MATERIAL	UN	0,01	R\$	54,06	R\$	0,59

	Código Banco	Descrição	Tipo	Und	Quant.	Valor Unit	Total
Composição	89431 SINAPI	LUVA, PVC, SOLDÁVEL, DN 32MM, INSTALADO EM RAMAL DE DISTRIBUIÇÃO DE ÁGUA - FORNECIMENTO E INSTALAÇÃO, AF_12/2014	INHI - INSTALAÇÕES HIDROS SANITÁRIAS	UN	1,00	R\$	4,40 R\$ 4,40
Composição	88267 SINAPI	ENCANADOR OU BOMBEIRO HIDRÁULICO COM ENCARGOS COMPLEMENTARES	SEDI - SERVIÇOS DIVERSOS	H	0,07	R\$	16,81 R\$ 1,19
Auxiliar Composição	88246 SINAPI	AUXILIAR DE ENCANADOR OU BOMBEIRO HIDRÁULICO COM ENCARGOS COMPLEMENTARES	SEDI - SERVIÇOS DIVERSOS	H	0,07	R\$	12,89 R\$ 0,91
Auxiliar Insumo	00000122 SINAPI	COMPLEMENTARES ADESIVO PLASTICO PARA PVC, FRASCO COM 850 GR	MATERIAL	UN	0,01	R\$	62,25 R\$ 0,56
Insumo	00038363 SINAPI	LIXA D'AGUA EM FOLHA, GRÃO 100	MATERIAL	UN	0,04	R\$	1,45 R\$ 0,05
Insumo	00003903 SINAPI	LUVA PVC SOLDÁVEL, 32 MM, PARA AGUA FRIA PREDIAL	MATERIAL	UN	1,00	R\$	1,10 R\$ 1,10
Insumo	00020083 SINAPI	SOLUÇÃO LIMPADORA PARA PVC, FRASCO COM 1000 CM3	MATERIAL	UN	0,01	R\$	54,06 R\$ 0,59

	Código Banco	Descrição	Tipo	Und	Quant.	Valor Unit	Total
Composição	89398 SINAPI	LUVA, PVC, SOLDÁVEL, DN 32MM, INSTALADO EM RAMAL OU SUB-RAMAL DE ÁGUA - FORNECIMENTO E INSTALAÇÃO, AF_12/2014	INHI - INSTALAÇÕES HIDROS SANITÁRIAS	UN	1,00	R\$	5,86 R\$ 5,86
Composição	88267 SINAPI	ENCANADOR OU BOMBEIRO HIDRÁULICO COM ENCARGOS COMPLEMENTARES	SEDI - SERVIÇOS DIVERSOS	H	0,12	R\$	16,81 R\$ 2,00
Auxiliar Composição	88246 SINAPI	AUXILIAR DE ENCANADOR OU BOMBEIRO HIDRÁULICO COM ENCARGOS COMPLEMENTARES	SEDI - SERVIÇOS DIVERSOS	H	0,12	R\$	12,89 R\$ 1,53
Auxiliar Insumo	00000122 SINAPI	COMPLEMENTARES ADESIVO PLASTICO PARA PVC, FRASCO COM 850 GR	MATERIAL	UN	0,01	R\$	62,25 R\$ 0,56
Insumo	00038363 SINAPI	LIXA D'AGUA EM FOLHA, GRÃO 100	MATERIAL	UN	0,05	R\$	1,45 R\$ 0,68
Insumo	00003903 SINAPI	LUVA PVC SOLDÁVEL, 32 MM, PARA AGUA FRIA PREDIAL	MATERIAL	UN	1,00	R\$	1,10 R\$ 1,10
Insumo	00020083 SINAPI	SOLUÇÃO LIMPADORA PARA PVC, FRASCO COM 1000 CM3	MATERIAL	UN	0,01	R\$	54,06 R\$ 0,59

	Código Banco	Descrição	Tipo	Und	Quant.	Valor Unit	Total
Composição	89558 SINAPI	LUVA, PVC, SOLDÁVEL, DN 40MM, INSTALADO EM PRIMADA DE ÁGUA - FORNECIMENTO E INSTALAÇÃO, AF_12/2014	INHI - INSTALAÇÕES HIDROS SANITÁRIAS	UN	1,00	R\$	5,50 R\$ 5,50
Composição	88267 SINAPI	ENCANADOR OU BOMBEIRO HIDRÁULICO COM ENCARGOS COMPLEMENTARES	SEDI - SERVIÇOS DIVERSOS	H	0,05	R\$	16,81 R\$ 0,99
Auxiliar Composição	88246 SINAPI	AUXILIAR DE ENCANADOR OU BOMBEIRO HIDRÁULICO COM ENCARGOS COMPLEMENTARES	SEDI - SERVIÇOS DIVERSOS	H	0,05	R\$	12,89 R\$ 0,76
Auxiliar Insumo	00000122 SINAPI	COMPLEMENTARES ADESIVO PLASTICO PARA PVC, FRASCO COM 850 GR	MATERIAL	UN	0,01	R\$	62,25 R\$ 0,74
Insumo	00038363 SINAPI	LIXA D'AGUA EM FOLHA, GRÃO 100	MATERIAL	UN	0,02	R\$	1,45 R\$ 0,02
Insumo	00003862 SINAPI	LUVA PVC SOLDÁVEL, 40 MM, PARA AGUA FRIA PREDIAL	MATERIAL	UN	1,00	R\$	2,21 R\$ 2,24
Insumo	00020083 SINAPI	SOLUÇÃO LIMPADORA PARA PVC, FRASCO COM 1000 CM3	MATERIAL	UN	0,01	R\$	54,06 R\$ 0,75

	Código Banco	Descrição	Tipo	Und	Quant.	Valor Unit	Total
Composição	89575 SINAPI	LUVA, PVC, SOLDÁVEL, DN 50MM, INSTALADO EM PRIMADA DE ÁGUA - FORNECIMENTO E INSTALAÇÃO, AF_12/2014	INHI - INSTALAÇÕES HIDROS SANITÁRIAS	UN	1,00	R\$	7,09 R\$ 7,09
Composição	88267 SINAPI	ENCANADOR OU BOMBEIRO HIDRÁULICO COM ENCARGOS COMPLEMENTARES	SEDI - SERVIÇOS DIVERSOS	H	0,07	R\$	16,81 R\$ 1,21
Auxiliar Composição	88246 SINAPI	AUXILIAR DE ENCANADOR OU BOMBEIRO HIDRÁULICO COM ENCARGOS COMPLEMENTARES	SEDI - SERVIÇOS DIVERSOS	H	0,07	R\$	12,89 R\$ 0,92
Auxiliar Insumo	00000122 SINAPI	COMPLEMENTARES ADESIVO PLASTICO PARA PVC, FRASCO COM 850 GR	MATERIAL	UN	0,02	R\$	62,25 R\$ 1,12
Insumo	00038363 SINAPI	LIXA D'AGUA EM FOLHA, GRÃO 100	MATERIAL	UN	0,02	R\$	1,45 R\$ 0,03
Insumo	00003863 SINAPI	LUVA PVC SOLDÁVEL, 50 MM, PARA AGUA FRIA PREDIAL	MATERIAL	UN	1,00	R\$	2,63 R\$ 2,63
Insumo	00020083 SINAPI	SOLUÇÃO LIMPADORA PARA PVC, FRASCO COM 1000 CM3	MATERIAL	UN	0,02	R\$	54,06 R\$ 1,18

	Código Banco	Descrição	Tipo	Und	Quant.	Valor Unit	Total
Composição	89611 SINAPI	LUVA, PVC, SOLDÁVEL, DN 75MM, INSTALADO EM PRIMADA DE ÁGUA - FORNECIMENTO E INSTALAÇÃO, AF_12/2014	INHI - INSTALAÇÕES HIDROS SANITÁRIAS	UN	1,00	R\$	20,36 R\$ 20,36
Composição	88267 SINAPI	ENCANADOR OU BOMBEIRO HIDRÁULICO COM ENCARGOS COMPLEMENTARES	SEDI - SERVIÇOS DIVERSOS	H	0,10	R\$	16,81 R\$ 1,74
Auxiliar Composição	88246 SINAPI	AUXILIAR DE ENCANADOR OU BOMBEIRO HIDRÁULICO COM ENCARGOS COMPLEMENTARES	SEDI - SERVIÇOS DIVERSOS	H	0,10	R\$	12,89 R\$ 1,34
Auxiliar Insumo	00000122 SINAPI	COMPLEMENTARES ADESIVO PLASTICO PARA PVC, FRASCO COM 850 GR	MATERIAL	UN	0,04	R\$	62,25 R\$ 2,49
Insumo	00038363 SINAPI	LIXA D'AGUA EM FOLHA, GRÃO 100	MATERIAL	UN	0,04	R\$	1,45 R\$ 0,06
Insumo	00003865 SINAPI	LUVA PVC SOLDÁVEL, 75 MM, PARA AGUA FRIA PREDIAL	MATERIAL	UN	1,00	R\$	11,93 R\$ 11,93
Insumo	00020083 SINAPI	SOLUÇÃO LIMPADORA PARA PVC, FRASCO COM 1000 CM3	MATERIAL	UN	0,05	R\$	54,06 R\$ 2,81

	Código Banco	Descrição	Tipo	Und	Quant.	Valor Unit	Total
Composição	89614 SINAPI	LUVA, PVC, SOLDÁVEL, DN 85MM, INSTALADO EM PRIMADA DE ÁGUA - FORNECIMENTO E INSTALAÇÃO, AF_12/2014	INHI - INSTALAÇÕES HIDROS SANITÁRIAS	UN	1,00	R\$	36,96 R\$ 36,96
Composição	88267 SINAPI	ENCANADOR OU BOMBEIRO HIDRÁULICO COM ENCARGOS COMPLEMENTARES	SEDI - SERVIÇOS DIVERSOS	H	0,12	R\$	16,81 R\$ 1,96
Auxiliar Composição	88246 SINAPI	AUXILIAR DE ENCANADOR OU BOMBEIRO HIDRÁULICO COM ENCARGOS COMPLEMENTARES	SEDI - SERVIÇOS DIVERSOS	H	0,12	R\$	12,89 R\$ 1,50
Auxiliar Insumo	00000122 SINAPI	COMPLEMENTARES ADESIVO PLASTICO PARA PVC, FRASCO COM 850 GR	MATERIAL	UN	0,05	R\$	62,25 R\$ 2,52
Insumo	00038363 SINAPI	LIXA D'AGUA EM FOLHA, GRÃO 100	MATERIAL	UN	0,04	R\$	1,45 R\$ 0,05
Insumo	00003866 SINAPI	LUVA PVC SOLDÁVEL, 85 MM, PARA AGUA FRIA PREDIAL	MATERIAL	UN	1,00	R\$	27,29 R\$ 27,29
Insumo	00020083 SINAPI	SOLUÇÃO LIMPADORA PARA PVC, FRASCO COM 1000 CM3	MATERIAL	UN	0,05	R\$	54,06 R\$ 3,24

	Código Banco	Descrição	Tipo	Und	Quant.	Valor Unit	Total
Composição	89274 SINAPI	MARMORISTA/GRANITEIRO COM ENCARGOS COMPLEMENTARES	SEDI - SERVIÇOS DIVERSOS	H	1,00	R\$	18,91 R\$ 18,91
Composição	90341 SINAPI	CURSO DE CAPACITAÇÃO PARA MARMORISTA/GRANITEIRO (ENCARGOS COMPLEMENTARES) - HORISTA	SEDI - SERVIÇOS DIVERSOS	H	1,00	R\$	0,13 R\$ 0,13
Auxiliar Insumo	00037370 SINAPI	ALIMENTAÇÃO - HORISTA (COLETADO CAIXA)	Outros	H	1,00	R\$	1,71 R\$ 1,71
Insumo	00043489 SINAPI	EPI - FAMLIA PEDREIRO - HORISTA (ENCARGOS COMPLEMENTARES - COLETADO CAIXA)	Equipamento	H	1,00	R\$	0,75 R\$ 0,75

Stela Maria Melo Ragazzi
Crea: MTO29617-D
Reg. Nat. Prof.: 1212642977

Insumo	00043465 SINAPI	FERRAMENTAS - FAMILIA PEDREIRO - HORISTA (ENCARGOS COMPLEMENTARES - COLETADO CAIXA)	Equipamento	H	1,00	R\$ 0,39	R\$ 0,39
Insumo	00037372 SINAPI	EXAMES - HORISTA (COLETADO CAIXA)	Outros	H	1,00	R\$ 0,27	R\$ 0,27
Insumo	00004750 SINAPI	MARMORISTA / GRANITEIRO	Mão de Obra	H	1,00	R\$ 13,06	R\$ 13,06
Insumo	00037373 SINAPI	SEGURO - HORISTA (COLETADO CAIXA)	Taxas	H	1,00	R\$ 0,05	R\$ 0,05
Insumo	00037371 SINAPI	TRANSPORTE - HORISTA (COLETADO CAIXA)	Serviços	H	1,00	R\$ 0,55	R\$ 0,55
Composição	Código Banco	Descrição	Tipo	Und	Quant.	Valor Unit	Total
Composição	5952 SINAPI	MARTELETE OU ROMPEDOR PNEUMÁTICO MANUAL, 28 KG. COM SILENCIADOR - CHI DIURNO. AF. 07/2016	CHOR - CUSTOS HORÁRIOS DE CHOR - CUSTOS HORÁRIOS DE	CHI	1,00	R\$ 11,78	R\$ 11,78
Composição Auxiliar	95115 SINAPI	MARTELETE OU ROMPEDOR PNEUMÁTICO MANUAL, 28 KG. COM SILENCIADOR - JUIROS. AF. 07/2016	CHOR - CUSTOS HORÁRIOS DE CHOR - CUSTOS HORÁRIOS DE	H	1,00	R\$ 0,13	R\$ 0,13
Composição Auxiliar	95114 SINAPI	MARTELETE OU ROMPEDOR PNEUMÁTICO MANUAL, 28 KG. COM SILENCIADOR - DEPRECIACÃO. AF. 07/2016	CHOR - CUSTOS HORÁRIOS DE SEDI - SERVIÇOS DIVERSOS	H	1,00	R\$ 1,10	R\$ 1,10
Composição Auxiliar	88296 SINAPI	OPERADOR DE MARTELETE OU MARTELETEIRO COM ENCARGOS COMPLEMENTARES	CHOR - CUSTOS HORÁRIOS DE	H	1,00	R\$ 10,55	R\$ 10,55
Composição	Código Banco	Descrição	Tipo	Und	Quant.	Valor Unit	Total
Composição	5765 SINAPI	MARTELETE OU ROMPEDOR PNEUMÁTICO MANUAL, 28 KG. COM SILENCIADOR - CHP DIURNO. AF. 07/2016	CHOR - CUSTOS HORÁRIOS DE	CHP	1,00	R\$ 13,16	R\$ 13,16
Composição Auxiliar	53863 SINAPI	MARTELETE OU ROMPEDOR PNEUMÁTICO MANUAL, 28 KG. COM SILENCIADOR - MANUTENÇÃO. AF. 07/2016	CHOR - CUSTOS HORÁRIOS DE	H	1,00	R\$ 1,38	R\$ 1,38
Composição Auxiliar	95115 SINAPI	MARTELETE OU ROMPEDOR PNEUMÁTICO MANUAL, 28 KG. COM SILENCIADOR - JUIROS. AF. 07/2016	CHOR - CUSTOS HORÁRIOS DE	H	1,00	R\$ 0,13	R\$ 0,13
Composição Auxiliar	95114 SINAPI	MARTELETE OU ROMPEDOR PNEUMÁTICO MANUAL, 28 KG. COM SILENCIADOR - DEPRECIACÃO. AF. 07/2016	CHOR - CUSTOS HORÁRIOS DE SEDI - SERVIÇOS DIVERSOS	H	1,00	R\$ 1,10	R\$ 1,10
Composição Auxiliar	88296 SINAPI	OPERADOR DE MARTELETE OU MARTELETEIRO COM ENCARGOS COMPLEMENTARES	CHOR - CUSTOS HORÁRIOS DE	H	1,00	R\$ 10,55	R\$ 10,55
Composição	Código Banco	Descrição	Tipo	Und	Quant.	Valor Unit	Total
Composição	95114 SINAPI	MARTELETE OU ROMPEDOR PNEUMÁTICO MANUAL, 28 KG. COM SILENCIADOR - DEPRECIACÃO. AF. 07/2016	CHOR - CUSTOS HORÁRIOS DE	H	1,00	R\$ 1,10	R\$ 1,10
Insumo	00011898 SINAPI	MARTELO DEMOLDOR PNEUMÁTICO MANUAL, PESO DE 28 KG. COM SILENCIADOR	Equipamento	UN	0,00	R\$ 17.256,60	R\$ 1,10
Composição	Código Banco	Descrição	Tipo	Und	Quant.	Valor Unit	Total
Composição	95115 SINAPI	MARTELETE OU ROMPEDOR PNEUMÁTICO MANUAL, 28 KG. COM SILENCIADOR - JUIROS. AF. 07/2016	CHOR - CUSTOS HORÁRIOS DE	H	1,00	R\$ 0,13	R\$ 0,13
Insumo	00041696 SINAPI	MARTELO DEMOLDOR PNEUMÁTICO MANUAL, PESO DE 28 KG. COM SILENCIADOR	Equipamento	UN	0,00	R\$ 17.256,60	R\$ 0,13
Composição	Código Banco	Descrição	Tipo	Und	Quant.	Valor Unit	Total
Composição	53863 SINAPI	MARTELETE OU ROMPEDOR PNEUMÁTICO MANUAL, 28 KG. COM SILENCIADOR - MANUTENÇÃO. AF. 07/2016	CHOR - CUSTOS HORÁRIOS DE	H	1,00	R\$ 1,38	R\$ 1,38
Insumo	00041696 SINAPI	MARTELO DEMOLDOR PNEUMÁTICO MANUAL, PESO DE 28 KG. COM SILENCIADOR	Equipamento	UN	0,00	R\$ 17.256,60	R\$ 1,38
Composição	Código Banco	Descrição	Tipo	Und	Quant.	Valor Unit	Total
Composição	88278 SINAPI	MONTADOR DE ESTRUTURA METÁLICA COM ENCARGOS COMPLEMENTARES	SEDI - SERVIÇOS DIVERSOS	H	1,00	R\$ 11,92	R\$ 11,92
Composição Auxiliar	95344 SINAPI	CURSO DE CAPACITAÇÃO PARA MONTADOR DE ESTRUTURA METÁLICA	SEDI - SERVIÇOS DIVERSOS	H	1,00	R\$ 0,08	R\$ 0,08
Insumo	00037370 SINAPI	ALIMENTACAO - HORISTA (COLETADO CAIXA)	Outros	H	1,00	R\$ 1,71	R\$ 1,71
Insumo	00043468 SINAPI	EPI - FAMILIA OPERADOR ESCAVADEIRA - HORISTA (ENCARGOS COMPLEMENTARES - COLETADO CAIXA)	Equipamento	H	1,00	R\$ 0,51	R\$ 0,51
Insumo	00043464 SINAPI	FERRAMENTAS - FAMILIA OPERADOR ESCAVADEIRA - HORISTA (ENCARGOS COMPLEMENTARES - COLETADO CAIXA)	Equipamento	H	1,00	R\$ 0,01	R\$ 0,01
Insumo	00037372 SINAPI	EXAMES - HORISTA (COLETADO CAIXA)	Outros	H	1,00	R\$ 0,27	R\$ 0,27
Insumo	00025907 SINAPI	MONTADOR DE ESTRUTURAS METALICAS	Mão de Obra	H	1,00	R\$ 8,76	R\$ 8,76
Insumo	00037373 SINAPI	SEGURO - HORISTA (COLETADO CAIXA)	Taxas	H	1,00	R\$ 0,05	R\$ 0,05
Insumo	00037371 SINAPI	TRANSPORTE - HORISTA (COLETADO CAIXA)	Serviços	H	1,00	R\$ 0,55	R\$ 0,55
Composição	Código Banco	Descrição	Tipo	Und	Quant.	Valor Unit	Total
Composição	92411 SINAPI	MONTAGEM E DESMONTAGEM DE FÓRMA DE PILARES RETANGULARES E ESTRUTURAS SIMILARES COM ÁREA MEDIDA DAS SEÇÕES MAIOR QUE 0,25 M². PE-DIREITO SIMPLES, EM MADEIRA SERRADA, 2 UTILIZAÇÕES. AF. 07/2014	FUÉS - FUNDACÖES E ESTRUTURAS	m²	1,00	R\$ 79,85	R\$ 79,85
Composição Auxiliar	92269 SINAPI	FABRICAÇÃO DE FÓRMA PARA PILARES E ESTRUTURAS SIMILARES, EM MADEIRA SERRADA, E=25 MM. AF. 12/2015	FUÉS - FUNDACÖES E ESTRUTURAS	m²	0,53	R\$ 53,85	R\$ 28,54
Composição Auxiliar	88262 SINAPI	CARPINTEIRO DE FORMAS COM ENCARGOS COMPLEMENTARES	SEDI - SERVIÇOS DIVERSOS	H	2,97	R\$ 16,57	R\$ 44,20
Composição Auxiliar	88239 SINAPI	AJUDANTE DE CARPINTEIRO COM ENCARGOS COMPLEMENTARES	SEDI - SERVIÇOS DIVERSOS	H	0,48	R\$ 13,84	R\$ 6,76
Insumo	00002692 SINAPI	DESMOLDANTE PROTETOR PARA FORMAS DE MADEIRA, DE BASE DE FÓRMA FIMBRIADA EM ACILIA	Material	L	0,02	R\$ 3,76	R\$ 0,06
Insumo	00040304 SINAPI	PREÇO DE AÇO POLIDO COM CABEÇA GUIPLA 17 X 27 (2 1/2 X 11)	Material	KG	0,03	R\$ 10,75	R\$ 0,29
Composição	Código Banco	Descrição	Tipo	Und	Quant.	Valor Unit	Total
Composição	5934 SINAPI	MOTONIVELADORA POTÊNCIA BÁSICA LÍQUIDA (PRIMEIRA MARCHA) 125 HP, PESO BRUTO 13032 KG, LARGURA DA LÂMINA DE 3,7 M - CHI DIURNO. AF. 06/2014	CHOR - CUSTOS HORÁRIOS DE MÁQUINAS F	CHI	1,00	R\$ 37,17	R\$ 37,17
Composição Auxiliar	89229 SINAPI	MOTONIVELADORA POTÊNCIA BÁSICA LÍQUIDA (PRIMEIRA MARCHA) 125 HP, PESO BRUTO 13032 KG, LARGURA DA LÂMINA DE 3,7 M - JUIROS. AF. 06/2014	CHOR - CUSTOS HORÁRIOS DE MÁQUINAS F	H	1,00	R\$ 3,03	R\$ 3,03
Composição Auxiliar	89228 SINAPI	MOTONIVELADORA POTÊNCIA BÁSICA LÍQUIDA (PRIMEIRA MARCHA) 125 HP, PESO BRUTO 13032 KG, LARGURA DA LÂMINA DE 3,7 M - DEPRECIACÃO. AF. 06/2014	CHOR - CUSTOS HORÁRIOS DE MÁQUINAS F	H	1,00	R\$ 16,88	R\$ 16,88
Composição Auxiliar	88300 SINAPI	OPERADOR DE MOTONIVELADORA COM ENCARGOS COMPLEMENTARES	SEDI - SERVIÇOS DIVERSOS	H	1,00	R\$ 17,26	R\$ 17,26
Composição	Código Banco	Descrição	Tipo	Und	Quant.	Valor Unit	Total
Composição	5832 SINAPI	MOTONIVELADORA POTÊNCIA BÁSICA LÍQUIDA (PRIMEIRA MARCHA) 125 HP, PESO BRUTO 13032 KG, LARGURA DA LÂMINA DE 3,7 M - CHP DIURNO. AF. 06/2014	CHOR - CUSTOS HORÁRIOS DE MÁQUINAS F	CHP	1,00	R\$ 102,49	R\$ 102,49
Composição Auxiliar	5779 SINAPI	MOTONIVELADORA POTÊNCIA BÁSICA LÍQUIDA (PRIMEIRA MARCHA) 125 HP, PESO BRUTO 13032 KG, LARGURA DA LÂMINA DE 3,7 M - MANUTENÇÃO. AF. 06/2014	CHOR - CUSTOS HORÁRIOS DE MÁQUINAS F	H	1,00	R\$ 27,13	R\$ 27,13
Composição Auxiliar	53849 SINAPI	MOTONIVELADORA POTÊNCIA BÁSICA LÍQUIDA (PRIMEIRA MARCHA) 125 HP, PESO BRUTO 13032 KG, LARGURA DA LÂMINA DE 3,7 M - MATERIAS NA MANUTENÇÃO. AF. 06/2014	CHOR - CUSTOS HORÁRIOS DE MÁQUINAS F	H	1,00	R\$ 38,19	R\$ 38,19
Composição Auxiliar	89229 SINAPI	MOTONIVELADORA POTÊNCIA BÁSICA LÍQUIDA (PRIMEIRA MARCHA) 125 HP, PESO BRUTO 13032 KG, LARGURA DA LÂMINA DE 3,7 M - JUIROS. AF. 06/2014	CHOR - CUSTOS HORÁRIOS DE MÁQUINAS F	H	1,00	R\$ 3,03	R\$ 3,03
Composição Auxiliar	89228 SINAPI	MOTONIVELADORA POTÊNCIA BÁSICA LÍQUIDA (PRIMEIRA MARCHA) 125 HP, PESO BRUTO 13032 KG, LARGURA DA LÂMINA DE 3,7 M - DEPRECIACÃO. AF. 06/2014	CHOR - CUSTOS HORÁRIOS DE MÁQUINAS F	H	1,00	R\$ 16,88	R\$ 16,88
Composição Auxiliar	88300 SINAPI	OPERADOR DE MOTONIVELADORA COM ENCARGOS COMPLEMENTARES	SEDI - SERVIÇOS DIVERSOS	H	1,00	R\$ 17,26	R\$ 17,26
Composição	Código Banco	Descrição	Tipo	Und	Quant.	Valor Unit	Total
Composição	89228 SINAPI	MOTONIVELADORA POTÊNCIA BÁSICA LÍQUIDA (PRIMEIRA MARCHA) 125 HP, PESO BRUTO 13032 KG, LARGURA DA LÂMINA DE 3,7 M - DEPRECIACÃO. AF. 06/2014	CHOR - CUSTOS HORÁRIOS DE MÁQUINAS F	H	1,00	R\$ 16,88	R\$ 16,88

Stela Maria Metelo Ragazzi
Crea: MT029617-D
Reg. Nac. Prof.: 1212848977

Insu	Código Banco	Descrição	Tipo	Und	Quant.	Valor Unit	Total
Insu	00004090 SINAPI	MOTONIVELADORA POTENCIA BASICA LIQUIDA (PRIMEIRA MARCHA) 125 HP, PESO BRUTO 13032 KG, LARGURA DA LAMINA DE 3,7 M	Equipamento	UN	0,00	R\$ 16,88	R\$ 16,88
Composição	82229 SINAPI	MOTONIVELADORA POTENCIA BASICA LIQUIDA (PRIMEIRA MARCHA) 125 HP, PESO BRUTO 13032 KG, LARGURA DA LAMINA DE 3,7 M - JUROS, AF. 06/2014	CHOR - CUSTOS HORÁRIOS DE MAQUINARI	H	1,00	R\$ 3,03	R\$ 3,03
Insu	00004090 SINAPI	MOTONIVELADORA POTENCIA BASICA LIQUIDA (PRIMEIRA MARCHA) 125 HP, PESO BRUTO 13032 KG, LARGURA DA LAMINA DE 3,7 M	Equipamento	UN	0,00	R\$ 3,03	R\$ 3,03
Composição	5779 SINAPI	MOTONIVELADORA POTENCIA BASICA LIQUIDA (PRIMEIRA MARCHA) 125 HP, PESO BRUTO 13032 KG, LARGURA DA LAMINA DE 3,7 M - MANUTENÇÃO, AF. 06/2014	CHOR - CUSTOS HORÁRIOS DE MAQUINARI	H	1,00	R\$ 27,13	R\$ 27,13
Insu	00004090 SINAPI	MOTONIVELADORA POTENCIA BASICA LIQUIDA (PRIMEIRA MARCHA) 125 HP, PESO BRUTO 13032 KG, LARGURA DA LAMINA DE 3,7 M	Equipamento	UN	0,00	R\$ 27,13	R\$ 27,13
Composição	53849 SINAPI	MOTONIVELADORA POTENCIA BASICA LIQUIDA (PRIMEIRA MARCHA) 125 HP, PESO BRUTO 13032 KG, LARGURA DA LAMINA DE 3,7 M - MATERIAS NA PREPARAÇÃO, AF. 06/2014	CHOR - CUSTOS HORÁRIOS DE MAQUINARI	H	1,00	R\$ 38,19	R\$ 38,19
Insu	00004221 SINAPI	OLEO DIESEL COMBUSTIVEL COMUM	Material	L	13,99	R\$ 2,73	R\$ 38,19
Composição	85261 SINAPI	MOTORISTA DE BASCULANTE COM ENCARGOS COMPLEMENTARES	SEDI - SERVIÇOS DIVERSOS	H	1,00	R\$ 12,71	R\$ 12,71
Composição	85346 SINAPI	CURSO DE CAPACITAÇÃO PARA MOTORISTA DE BASCULANTE (ENCARGOS COMPLEMENTARES) - HORISTA	SEDI - SERVIÇOS DIVERSOS	H	1,00	R\$ 0,03	R\$ 0,03
Auxiliar	00037370 SINAPI	ALIMENTAÇÃO - HORISTA (COLETADO CAIXA)	Outros	H	1,00	R\$ 1,71	R\$ 1,71
Insu	00043488 SINAPI	EPI - FAMILIA OPERADOR ESCAVADEIRA - HORISTA (ENCARGOS COMPLEMENTARES - COLETADO CAIXA)	Equipamento	H	1,00	R\$ 0,51	R\$ 0,51
Insu	00043464 SINAPI	FERRAMENTAS - FAMILIA OPERADOR ESCAVADEIRA - HORISTA (ENCARGOS COMPLEMENTARES - COLETADO CAIXA)	Equipamento	H	1,00	R\$ 0,01	R\$ 0,01
Insu	00037372 SINAPI	EXAMES - HORISTA (COLETADO CAIXA)	Outros	H	1,00	R\$ 0,27	R\$ 0,27
Insu	00020020 SINAPI	MOTORISTA DE CAMINHÃO-BASCULANTE	Mão de Obra	H	1,00	R\$ 9,58	R\$ 9,58
Insu	00037373 SINAPI	SEGURO - HORISTA (COLETADO CAIXA)	Taxas	H	1,00	R\$ 0,05	R\$ 0,05
Insu	00037371 SINAPI	TRANSPORTE - HORISTA (COLETADO CAIXA)	Serviços	H	1,00	R\$ 0,55	R\$ 0,55
Composição	85262 SINAPI	MOTORISTA DE CAMINHÃO COM ENCARGOS COMPLEMENTARES	SEDI - SERVIÇOS DIVERSOS	H	1,00	R\$ 13,29	R\$ 13,29
Composição	85347 SINAPI	CURSO DE CAPACITAÇÃO PARA MOTORISTA DE CAMINHÃO (ENCARGOS COMPLEMENTARES) - HORISTA	SEDI - SERVIÇOS DIVERSOS	H	1,00	R\$ 0,03	R\$ 0,03
Auxiliar	00037370 SINAPI	ALIMENTAÇÃO - HORISTA (COLETADO CAIXA)	Outros	H	1,00	R\$ 1,71	R\$ 1,71
Insu	00043488 SINAPI	EPI - FAMILIA OPERADOR ESCAVADEIRA - HORISTA (ENCARGOS COMPLEMENTARES - COLETADO CAIXA)	Equipamento	H	1,00	R\$ 0,51	R\$ 0,51
Insu	00043464 SINAPI	FERRAMENTAS - FAMILIA OPERADOR ESCAVADEIRA - HORISTA (ENCARGOS COMPLEMENTARES - COLETADO CAIXA)	Equipamento	H	1,00	R\$ 0,01	R\$ 0,01
Insu	00037372 SINAPI	EXAMES - HORISTA (COLETADO CAIXA)	Outros	H	1,00	R\$ 0,27	R\$ 0,27
Insu	0004093 SINAPI	MOTORISTA DE CAMINHÃO	Mão de Obra	H	1,00	R\$ 10,16	R\$ 10,16
Insu	00037375 SINAPI	SEGURO - HORISTA (COLETADO CAIXA)	Taxas	H	1,00	R\$ 0,05	R\$ 0,05
Insu	00037371 SINAPI	TRANSPORTE - HORISTA (COLETADO CAIXA)	Serviços	H	1,00	R\$ 0,55	R\$ 0,55
Composição	85284 SINAPI	MOTORISTA DE VEICULO LEVE COM ENCARGOS COMPLEMENTARES	SEDI - SERVIÇOS DIVERSOS	H	1,00	R\$ 12,55	R\$ 12,55
Composição	85349 SINAPI	CURSO DE CAPACITAÇÃO PARA MOTORISTA DE VEICULO LEVE (ENCARGOS COMPLEMENTARES) - HORISTA	SEDI - SERVIÇOS DIVERSOS	H	1,00	R\$ 0,03	R\$ 0,03
Auxiliar	00037370 SINAPI	ALIMENTAÇÃO - HORISTA (COLETADO CAIXA)	Outros	H	1,00	R\$ 1,71	R\$ 1,71
Insu	00043488 SINAPI	EPI - FAMILIA OPERADOR ESCAVADEIRA - HORISTA (ENCARGOS COMPLEMENTARES - COLETADO CAIXA)	Equipamento	H	1,00	R\$ 0,51	R\$ 0,51
Insu	00043464 SINAPI	FERRAMENTAS - FAMILIA OPERADOR ESCAVADEIRA - HORISTA (ENCARGOS COMPLEMENTARES - COLETADO CAIXA)	Equipamento	H	1,00	R\$ 0,01	R\$ 0,01
Insu	00037372 SINAPI	EXAMES - HORISTA (COLETADO CAIXA)	Outros	H	1,00	R\$ 0,27	R\$ 0,27
Insu	00004095 SINAPI	MOTORISTA DE CARRO DE PASSEIO	Mão de Obra	H	1,00	R\$ 9,42	R\$ 9,42
Insu	00037373 SINAPI	SEGURO - HORISTA (COLETADO CAIXA)	Taxas	H	1,00	R\$ 0,05	R\$ 0,05
Insu	00037371 SINAPI	TRANSPORTE - HORISTA (COLETADO CAIXA)	Serviços	H	1,00	R\$ 0,55	R\$ 0,55
Composição	85268 SINAPI	NIVELADOR COM ENCARGOS COMPLEMENTARES	SEDI - SERVIÇOS DIVERSOS	H	1,00	R\$ 9,42	R\$ 9,42
Composição	85352 SINAPI	CURSO DE CAPACITAÇÃO PARA NIVELADOR (ENCARGOS COMPLEMENTARES) - HORISTA	SEDI - SERVIÇOS DIVERSOS	H	1,00	R\$ 0,03	R\$ 0,03
Auxiliar	00037370 SINAPI	ALIMENTAÇÃO - HORISTA (COLETADO CAIXA)	Outros	H	1,00	R\$ 1,71	R\$ 1,71
Insu	00043493 SINAPI	EPI - FAMILIA TOPOGRAFO - HORISTA (ENCARGOS COMPLEMENTARES - COLETADO CAIXA)	Equipamento	H	1,00	R\$ 0,42	R\$ 0,42
Insu	00043469 SINAPI	FERRAMENTAS - FAMILIA TOPOGRAFO - HORISTA (ENCARGOS COMPLEMENTARES - COLETADO CAIXA)	Equipamento	H	1,00	R\$ 0,04	R\$ 0,04
Insu	00037372 SINAPI	EXAMES - HORISTA (COLETADO CAIXA)	Outros	H	1,00	R\$ 0,27	R\$ 0,27
Insu	00007565 SINAPI	NIVELADOR	Mão de Obra	H	1,00	R\$ 6,35	R\$ 6,35
Insu	00037373 SINAPI	SEGURO - HORISTA (COLETADO CAIXA)	Taxas	H	1,00	R\$ 0,05	R\$ 0,05
Insu	00037371 SINAPI	TRANSPORTE - HORISTA (COLETADO CAIXA)	Serviços	H	1,00	R\$ 0,55	R\$ 0,55
Composição	88377 SINAPI	OPERADOR DE BETONEIRA ESTACIONÁRIA/MISTURADOR COM ENCARGOS COMPLEMENTARES	SEDI - SERVIÇOS DIVERSOS	H	1,00	R\$ 11,98	R\$ 11,98
Composição	95369 SINAPI	CURSO DE CAPACITAÇÃO PARA OPERADOR DE BETONEIRA ESTACIONÁRIA-MISTURADOR (ENCARGOS COMPLEMENTARES) - HORISTA	SEDI - SERVIÇOS DIVERSOS	H	1,00	R\$ 0,05	R\$ 0,05
Insu	00037370 SINAPI	ALIMENTAÇÃO - HORISTA (COLETADO CAIXA)	Outros	H	1,00	R\$ 1,71	R\$ 1,71
Insu	00043488 SINAPI	EPI - FAMILIA OPERADOR ESCAVADEIRA - HORISTA (ENCARGOS COMPLEMENTARES - COLETADO CAIXA)	Equipamento	H	1,00	R\$ 0,51	R\$ 0,51
Insu	00043464 SINAPI	FERRAMENTAS - FAMILIA OPERADOR ESCAVADEIRA - HORISTA (ENCARGOS COMPLEMENTARES - COLETADO CAIXA)	Equipamento	H	1,00	R\$ 0,01	R\$ 0,01
Insu	00037372 SINAPI	EXAMES - HORISTA (COLETADO CAIXA)	Outros	H	1,00	R\$ 0,27	R\$ 0,27

Stela Mgrja Metelo Ragazzi
 Crea: MT029617-D
 Reg. Nac. Prof.: 1212848977

(Handwritten signatures and initials)

Insumo	Código	Banco	Descrição	Tipo	Und	Quant.	Valor Unit	Total
Insumo	0003766	SINAPI	OPERADOR DE BETONEIRA ESTACIONARIA / MISTURADOR	Mão de Obra	H	1,00	R\$ 8,83	R\$ 8,83
Insumo	00037373	SINAPI	SEGURO - HORISTA (COLETADO CAIXA)	Taxas	H	1,00	R\$ 0,05	R\$ 0,05
Insumo	00037371	SINAPI	TRANSPORTE - HORISTA (COLETADO CAIXA)	Serviços	H	1,00	R\$ 0,55	R\$ 0,55
Composição	86294	SINAPI	OPERADOR DE ESCAVADEIRA COM ENCARGOS COMPLEMENTARES	SEDI - SERVIÇOS DIVERSOS	H	1,00	R\$ 15,55	R\$ 15,55
Composição Auxiliar	96357	SINAPI	CURSO DE CAPACITAÇÃO PARA OPERADOR DE ESCAVADEIRA (ENCARGOS COMPLEMENTARES) - HORISTA	SEDI - SERVIÇOS DIVERSOS	H	1,00	R\$ 0,09	R\$ 0,09
Insumo	00037370	SINAPI	ALIMENTAÇÃO - HORISTA (COLETADO CAIXA)	Outros	H	1,00	R\$ 1,71	R\$ 1,71
Insumo	00043488	SINAPI	EPI - FAMÍLIA OPERADOR ESCAVADEIRA - HORISTA (ENCARGOS COMPLEMENTARES - COLETADO CAIXA)	Equipamento	H	1,00	R\$ 0,51	R\$ 0,51
Insumo	00043464	SINAPI	FERRAMENTAS - FAMÍLIA OPERADOR ESCAVADEIRA - HORISTA (ENCARGOS COMPLEMENTARES - COLETADO CAIXA)	Equipamento	H	1,00	R\$ 0,01	R\$ 0,01
Insumo	00037372	SINAPI	EXAMES - HORISTA (COLETADO CAIXA)	Outros	H	1,00	R\$ 0,27	R\$ 0,27
Insumo	0004234	SINAPI	OPERADOR DE ESCAVADEIRA	Mão de Obra	H	1,00	R\$ 12,36	R\$ 12,36
Insumo	00037373	SINAPI	SEGURO - HORISTA (COLETADO CAIXA)	Taxas	H	1,00	R\$ 0,05	R\$ 0,05
Insumo	00037371	SINAPI	TRANSPORTE - HORISTA (COLETADO CAIXA)	Serviços	H	1,00	R\$ 0,55	R\$ 0,55
Composição	86266	SINAPI	OPERADOR DE GUINCHO COM ENCARGOS COMPLEMENTARES	SEDI - SERVIÇOS DIVERSOS	H	1,00	R\$ 12,09	R\$ 12,09
Composição Auxiliar	96266	SINAPI	CURSO DE CAPACITAÇÃO PARA OPERADOR DE GUINCHO (ENCARGOS COMPLEMENTARES) - HORISTA	SEDI - SERVIÇOS DIVERSOS	H	1,00	R\$ 0,10	R\$ 0,10
Insumo	00037370	SINAPI	ALIMENTAÇÃO - HORISTA (COLETADO CAIXA)	Outros	H	1,00	R\$ 1,71	R\$ 1,71
Insumo	00043488	SINAPI	EPI - FAMÍLIA OPERADOR ESCAVADEIRA - HORISTA (ENCARGOS COMPLEMENTARES - COLETADO CAIXA)	Equipamento	H	1,00	R\$ 0,51	R\$ 0,51
Insumo	00043464	SINAPI	FERRAMENTAS - FAMÍLIA OPERADOR ESCAVADEIRA - HORISTA (ENCARGOS COMPLEMENTARES - COLETADO CAIXA)	Equipamento	H	1,00	R\$ 0,01	R\$ 0,01
Insumo	00037372	SINAPI	EXAMES - HORISTA (COLETADO CAIXA)	Outros	H	1,00	R\$ 0,27	R\$ 0,27
Insumo	0004263	SINAPI	OPERADOR DE GUINCHO OU GUINCHÃO	Mão de Obra	H	1,00	R\$ 8,89	R\$ 8,89
Insumo	00037373	SINAPI	SEGURO - HORISTA (COLETADO CAIXA)	Taxas	H	1,00	R\$ 0,05	R\$ 0,05
Insumo	00037371	SINAPI	TRANSPORTE - HORISTA (COLETADO CAIXA)	Serviços	H	1,00	R\$ 0,55	R\$ 0,55
Composição	86268	SINAPI	OPERADOR DE MARTELETE OU MARTELETEIRO COM ENCARGOS COMPLEMENTARES	SEDI - SERVIÇOS DIVERSOS	H	1,00	R\$ 10,55	R\$ 10,55
Composição Auxiliar	96361	SINAPI	CURSO DE CAPACITAÇÃO PARA OPERADOR DE MARTELETE OU MARTELETEIRO (ENCARGOS COMPLEMENTARES) - HORISTA	SEDI - SERVIÇOS DIVERSOS	H	1,00	R\$ 0,04	R\$ 0,04
Insumo	00037370	SINAPI	ALIMENTAÇÃO - HORISTA (COLETADO CAIXA)	Outros	H	1,00	R\$ 1,71	R\$ 1,71
Insumo	00043488	SINAPI	EPI - FAMÍLIA OPERADOR ESCAVADEIRA - HORISTA (ENCARGOS COMPLEMENTARES - COLETADO CAIXA)	Equipamento	H	1,00	R\$ 0,51	R\$ 0,51
Insumo	00043464	SINAPI	FERRAMENTAS - FAMÍLIA OPERADOR ESCAVADEIRA - HORISTA (ENCARGOS COMPLEMENTARES - COLETADO CAIXA)	Equipamento	H	1,00	R\$ 0,01	R\$ 0,01
Insumo	00037372	SINAPI	EXAMES - HORISTA (COLETADO CAIXA)	Outros	H	1,00	R\$ 0,27	R\$ 0,27
Insumo	0004267	SINAPI	OPERADOR DE MARTELETE OU MARTELETEIRO	Mão de Obra	H	1,00	R\$ 7,41	R\$ 7,41
Insumo	00037373	SINAPI	SEGURO - HORISTA (COLETADO CAIXA)	Taxas	H	1,00	R\$ 0,05	R\$ 0,05
Insumo	00037371	SINAPI	TRANSPORTE - HORISTA (COLETADO CAIXA)	Serviços	H	1,00	R\$ 0,55	R\$ 0,55
Composição	86300	SINAPI	OPERADOR DE MOTONIVELADORA COM ENCARGOS COMPLEMENTARES	SEDI - SERVIÇOS DIVERSOS	H	1,00	R\$ 17,26	R\$ 17,26
Composição Auxiliar	96363	SINAPI	CURSO DE CAPACITAÇÃO PARA OPERADOR DE MOTONIVELADORA (ENCARGOS COMPLEMENTARES) - HORISTA	SEDI - SERVIÇOS DIVERSOS	H	1,00	R\$ 0,08	R\$ 0,08
Insumo	00037370	SINAPI	ALIMENTAÇÃO - HORISTA (COLETADO CAIXA)	Outros	H	1,00	R\$ 1,71	R\$ 1,71
Insumo	00043488	SINAPI	EPI - FAMÍLIA OPERADOR ESCAVADEIRA - HORISTA (ENCARGOS COMPLEMENTARES - COLETADO CAIXA)	Equipamento	H	1,00	R\$ 0,51	R\$ 0,51
Insumo	00043464	SINAPI	FERRAMENTAS - FAMÍLIA OPERADOR ESCAVADEIRA - HORISTA (ENCARGOS COMPLEMENTARES - COLETADO CAIXA)	Equipamento	H	1,00	R\$ 0,01	R\$ 0,01
Insumo	00037372	SINAPI	EXAMES - HORISTA (COLETADO CAIXA)	Outros	H	1,00	R\$ 0,27	R\$ 0,27
Insumo	0004239	SINAPI	OPERADOR DE MOTONIVELADORA	Mão de Obra	H	1,00	R\$ 14,08	R\$ 14,08
Insumo	00037373	SINAPI	SEGURO - HORISTA (COLETADO CAIXA)	Taxas	H	1,00	R\$ 0,05	R\$ 0,05
Insumo	00037371	SINAPI	TRANSPORTE - HORISTA (COLETADO CAIXA)	Serviços	H	1,00	R\$ 0,55	R\$ 0,55
Composição	86297	SINAPI	OPERADOR DE MÁQUINAS E EQUIPAMENTOS COM ENCARGOS COMPLEMENTARES	SEDI - SERVIÇOS DIVERSOS	H	1,00	R\$ 12,59	R\$ 12,59
Composição Auxiliar	96360	SINAPI	CURSO DE CAPACITAÇÃO PARA OPERADOR DE MÁQUINAS E EQUIPAMENTOS (ENCARGOS COMPLEMENTARES) - HORISTA	SEDI - SERVIÇOS DIVERSOS	H	1,00	R\$ 0,07	R\$ 0,07
Insumo	00037370	SINAPI	ALIMENTAÇÃO - HORISTA (COLETADO CAIXA)	Outros	H	1,00	R\$ 1,71	R\$ 1,71
Insumo	00043488	SINAPI	EPI - FAMÍLIA OPERADOR ESCAVADEIRA - HORISTA (ENCARGOS COMPLEMENTARES - COLETADO CAIXA)	Equipamento	H	1,00	R\$ 0,51	R\$ 0,51
Insumo	00043464	SINAPI	FERRAMENTAS - FAMÍLIA OPERADOR ESCAVADEIRA - HORISTA (ENCARGOS COMPLEMENTARES - COLETADO CAIXA)	Equipamento	H	1,00	R\$ 0,01	R\$ 0,01
Insumo	00037372	SINAPI	EXAMES - HORISTA (COLETADO CAIXA)	Outros	H	1,00	R\$ 0,27	R\$ 0,27
Insumo	0004230	SINAPI	OPERADOR DE MÁQUINAS E TRATORES DIVERSOS (TERRAPLANAGEM)	Mão de Obra	H	1,00	R\$ 9,42	R\$ 9,42
Insumo	00037373	SINAPI	SEGURO - HORISTA (COLETADO CAIXA)	Taxas	H	1,00	R\$ 0,05	R\$ 0,05
Insumo	00037371	SINAPI	TRANSPORTE - HORISTA (COLETADO CAIXA)	Serviços	H	1,00	R\$ 0,55	R\$ 0,55
Composição	86301	SINAPI	OPERADOR DE PÁ CARREGADEIRA COM ENCARGOS COMPLEMENTARES	SEDI - SERVIÇOS DIVERSOS	H	1,00	R\$ 13,42	R\$ 13,42
Composição Auxiliar	96364	SINAPI	CURSO DE CAPACITAÇÃO PARA OPERADOR DE PÁ CARREGADEIRA (ENCARGOS COMPLEMENTARES) - HORISTA	SEDI - SERVIÇOS DIVERSOS	H	1,00	R\$ 0,05	R\$ 0,05
Insumo	00037370	SINAPI	ALIMENTAÇÃO - HORISTA (COLETADO CAIXA)	Outros	H	1,00	R\$ 1,71	R\$ 1,71
Insumo	00043488	SINAPI	EPI - FAMÍLIA OPERADOR ESCAVADEIRA - HORISTA (ENCARGOS COMPLEMENTARES - COLETADO CAIXA)	Equipamento	H	1,00	R\$ 0,51	R\$ 0,51
Insumo	00043464	SINAPI	FERRAMENTAS - FAMÍLIA OPERADOR ESCAVADEIRA - HORISTA (ENCARGOS COMPLEMENTARES - COLETADO CAIXA)	Equipamento	H	1,00	R\$ 0,01	R\$ 0,01
Insumo	00037372	SINAPI	EXAMES - HORISTA (COLETADO CAIXA)	Outros	H	1,00	R\$ 0,27	R\$ 0,27

Stela Maria Metelo Ragozzi
 Crea: MT029617-D
 Reg. Nac. Prof.: 1212848977

G. (W)

Insumo	0004248 SINAPI	OPERADOR DE PA CARRÉGADEIRA	Mão de Obra	H	1,00	R\$	10,27	R\$	10,27
Insumo	00037373 SINAPI	SEGURO - HORISTA (COLETADO CAIXA)	Taxas	H	1,00	R\$	0,05	R\$	0,05
Insumo	00037371 SINAPI	TRANSPORTE - HORISTA (COLETADO CAIXA)	Serviços	H	1,00	R\$	0,55	R\$	0,55
Composição	Código Banco 85303 SINAPI	Descrição OPERADOR DE ROLO COMPACTADOR COM ENCARGOS COMPLEMENTARES - COLETADO CAIXA	Tipo SEDI - SERVIÇOS DIVERSOS	Und H	Quant. 1,00	Valor Unit R\$	12,57	Total R\$	12,57
Composição Auxiliar	95366 SINAPI	CURSO DE CAPACITAÇÃO PARA OPERADOR DE ROLO COMPACTADOR (ENCARGOS COMPLEMENTARES) - HORISTA	SEDI - SERVIÇOS DIVERSOS	H	1,00	R\$	0,05	R\$	0,05
Insumo	00037370 SINAPI	ALIMENTAÇÃO - HORISTA (COLETADO CAIXA)	Outros	H	1,00	R\$	1,71	R\$	1,71
Insumo	00043486 SINAPI	EPI - FAMÍLIA OPERADOR ESCAVADEIRA - HORISTA (ENCARGOS COMPLEMENTARES - COLETADO CAIXA)	Equipamento	H	1,00	R\$	0,51	R\$	0,51
Insumo	00043464 SINAPI	FERRAMENTAS - FAMÍLIA OPERADOR ESCAVADEIRA - HORISTA (ENCARGOS COMPLEMENTARES - COLETADO CAIXA)	Equipamento	H	1,00	R\$	0,01	R\$	0,01
Insumo	00037372 SINAPI	EXAMES - HORISTA (COLETADO CAIXA)	Outros	H	1,00	R\$	0,27	R\$	0,27
Insumo	00004236 SINAPI	OPERADOR DE ROLO COMPACTADOR	Mão de Obra	H	1,00	R\$	9,42	R\$	9,42
Insumo	00037373 SINAPI	SEGURO - HORISTA (COLETADO CAIXA)	Taxas	H	1,00	R\$	0,05	R\$	0,05
Insumo	00037371 SINAPI	TRANSPORTE - HORISTA (COLETADO CAIXA)	Serviços	H	1,00	R\$	0,55	R\$	0,55
Composição	Código Banco 85304 SINAPI	Descrição OPERADOR DE USINA DE ASFALTO, DE SOLOS OU DE CONCRETO COM ENCARGOS COMPLEMENTARES - COLETADO CAIXA	Tipo SEDI - SERVIÇOS DIVERSOS	Und H	Quant. 1,00	Valor Unit R\$	13,32	Total R\$	13,32
Composição Auxiliar	95367 SINAPI	CURSO DE CAPACITAÇÃO PARA OPERADOR DE USINA DE ASFALTO, DE SOLOS OU DE CONCRETO (ENCARGOS COMPLEMENTARES) - HORISTA	SEDI - SERVIÇOS DIVERSOS	H	1,00	R\$	0,05	R\$	0,05
Insumo	00037370 SINAPI	ALIMENTAÇÃO - HORISTA (COLETADO CAIXA)	Outros	H	1,00	R\$	1,71	R\$	1,71
Insumo	00043486 SINAPI	EPI - FAMÍLIA OPERADOR ESCAVADEIRA - HORISTA (ENCARGOS COMPLEMENTARES - COLETADO CAIXA)	Equipamento	H	1,00	R\$	0,51	R\$	0,51
Insumo	00043464 SINAPI	FERRAMENTAS - FAMÍLIA OPERADOR ESCAVADEIRA - HORISTA (ENCARGOS COMPLEMENTARES - COLETADO CAIXA)	Equipamento	H	1,00	R\$	0,01	R\$	0,01
Insumo	00037372 SINAPI	EXAMES - HORISTA (COLETADO CAIXA)	Outros	H	1,00	R\$	0,27	R\$	0,27
Insumo	00004233 SINAPI	OPERADOR DE USINA DE ASFALTO, DE SOLOS OU DE CONCRETO	Mão de Obra	H	1,00	R\$	10,17	R\$	10,17
Insumo	00037373 SINAPI	SEGURO - HORISTA (COLETADO CAIXA)	Taxas	H	1,00	R\$	0,05	R\$	0,05
Insumo	00037371 SINAPI	TRANSPORTE - HORISTA (COLETADO CAIXA)	Serviços	H	1,00	R\$	0,55	R\$	0,55
Composição	Código Banco 90455 SINAPI	Descrição PASSANTE TIPO TUBO DE DIÂMETRO MAIOR QUE 75 MM, FIXADO EM LAJE. AF_05/2015	Tipo INH - INSTALAÇÕES HIDROSANITÁRIAS	Und UN	Quant. 1,00	Valor Unit R\$	3,94	Total R\$	3,94
Composição Auxiliar	85267 SINAPI	ENCANADOR OU BOMBEIRO HIDRÁULICO COM ENCARGOS COMPLEMENTARES	SEDI - SERVIÇOS DIVERSOS	H	0,15	R\$	16,81	R\$	2,47
Composição Auxiliar	85248 SINAPI	AUXILIAR DE ENCANADOR OU BOMBEIRO HIDRÁULICO COM ENCARGOS COMPLEMENTARES	SEDI - SERVIÇOS DIVERSOS	H	0,02	R\$	12,89	R\$	0,29
Insumo	00043132 SINAPI	ARAME RECOZIDO 18 BWG, D = 1,60 MM (0,018 KG/M) OU 18 BWG, D = 1,25 MM (0,01 KG/M)	Material	KG	0,01	R\$	9,97	R\$	0,04
Insumo	00009838 SINAPI	TUBO PVC SERIE NORMAL DN 100 MM, PARA ESGOTO PREDIAL (NBR 5655)	Material	M	0,15	R\$	7,62	R\$	1,14
Composição	Código Banco 90464 SINAPI	Descrição PASSANTE TIPO TUBO DE DIÂMETRO MAIORES QUE 40 MM E MENORES OU IGUAIS A 75 MM, FIXADO EM LAJE. AF_05/2015	Tipo INH - INSTALAÇÕES HIDROSANITÁRIAS	Und UN	Quant. 1,00	Valor Unit R\$	2,94	Total R\$	2,94
Composição Auxiliar	85267 SINAPI	ENCANADOR OU BOMBEIRO HIDRÁULICO COM ENCARGOS COMPLEMENTARES	SEDI - SERVIÇOS DIVERSOS	H	0,10	R\$	16,01	R\$	1,69
Composição Auxiliar	85248 SINAPI	AUXILIAR DE ENCANADOR OU BOMBEIRO HIDRÁULICO COM ENCARGOS COMPLEMENTARES	SEDI - SERVIÇOS DIVERSOS	H	0,02	R\$	12,89	R\$	0,20
Insumo	00043132 SINAPI	ARAME RECOZIDO 18 BWG, D = 1,60 MM (0,018 KG/M) OU 18 BWG, D = 1,25 MM (0,01 KG/M)	Material	KG	0,01	R\$	9,97	R\$	0,04
Insumo	00009837 SINAPI	TUBO PVC SERIE NORMAL DN 75 MM, PARA ESGOTO PREDIAL (NBR 5655)	Material	M	0,15	R\$	6,75	R\$	1,01
Composição	Código Banco 90453 SINAPI	Descrição PASSANTE TIPO TUBO DE DIÂMETRO MENOR OU IGUAL A 40 MM, FIXADO EM LAJE. AF_05/2015	Tipo INH - INSTALAÇÕES HIDROSANITÁRIAS	Und UN	Quant. 1,00	Valor Unit R\$	1,67	Total R\$	1,67
Composição Auxiliar	85267 SINAPI	ENCANADOR OU BOMBEIRO HIDRÁULICO COM ENCARGOS COMPLEMENTARES	SEDI - SERVIÇOS DIVERSOS	H	0,07	R\$	16,81	R\$	1,10
Composição Auxiliar	85248 SINAPI	AUXILIAR DE ENCANADOR OU BOMBEIRO HIDRÁULICO COM ENCARGOS COMPLEMENTARES	SEDI - SERVIÇOS DIVERSOS	H	0,01	R\$	12,89	R\$	0,12
Insumo	00043132 SINAPI	ARAME RECOZIDO 18 BWG, D = 1,60 MM (0,018 KG/M) OU 18 BWG, D = 1,25 MM (0,01 KG/M)	Material	KG	0,01	R\$	9,97	R\$	0,04
Insumo	00009835 SINAPI	TUBO PVC SERIE NORMAL DN 40 MM, PARA ESGOTO PREDIAL (NBR 5655)	Material	M	0,15	R\$	2,75	R\$	0,41
Composição	Código Banco 85309 SINAPI	Descrição PEDREIRO COM ENCARGOS COMPLEMENTARES	Tipo SEDI - SERVIÇOS DIVERSOS	Und H	Quant. 1,00	Valor Unit R\$	16,69	Total R\$	16,69
Composição Auxiliar	95371 SINAPI	CURSO DE CAPACITAÇÃO PARA PEDREIRO (ENCARGOS COMPLEMENTARES) - HORISTA	SEDI - SERVIÇOS DIVERSOS	H	1,00	R\$	0,16	R\$	0,16
Insumo	00037370 SINAPI	ALIMENTAÇÃO - HORISTA (COLETADO CAIXA)	Outros	H	1,00	R\$	1,71	R\$	1,71
Insumo	00043489 SINAPI	EPI - FAMÍLIA PEDREIRO - HORISTA (ENCARGOS COMPLEMENTARES - COLETADO CAIXA)	Equipamento	H	1,00	R\$	0,75	R\$	0,75
Insumo	00043465 SINAPI	FERRAMENTAS - FAMÍLIA PEDREIRO - HORISTA (ENCARGOS COMPLEMENTARES - COLETADO CAIXA)	Equipamento	H	1,00	R\$	0,39	R\$	0,39
Insumo	00037372 SINAPI	EXAMES - HORISTA (COLETADO CAIXA)	Outros	H	1,00	R\$	0,27	R\$	0,27
Insumo	00004750 SINAPI	PEDREIRO	Mão de Obra	H	1,00	R\$	12,79	R\$	12,79
Insumo	00037373 SINAPI	SEGURO - HORISTA (COLETADO CAIXA)	Taxas	H	1,00	R\$	0,05	R\$	0,05
Insumo	00037371 SINAPI	TRANSPORTE - HORISTA (COLETADO CAIXA)	Serviços	H	1,00	R\$	0,55	R\$	0,55
Composição	Código Banco 90881 SINAPI	Descrição PERFURATRIZ HIDRÁULICA SOBRE CAMINHÃO COM TRADO CURTO ACOPLADO, PROFUNDIDADE MÁXIMA DE 20 M, DIÂMETRO MÁXIMO DE 1500 MM, POTÊNCIA INSTALADA DE 137 HP, MESA ROTATIVA COM TORQUE MÁXIMO DE 30 KNM - CHI DIURNO. AF_06/2015	Tipo CHOR - CUSTOS HORÁRIOS DE MÁQUINAS E EQUIPAMENTOS	Und CHI	Quant. 1,00	Valor Unit R\$	67,78	Total R\$	67,78
Composição Auxiliar	91021 SINAPI	PERFURATRIZ HIDRÁULICA SOBRE CAMINHÃO COM TRADO CURTO ACOPLADO, PROFUNDIDADE MÁXIMA DE 20 M, DIÂMETRO MÁXIMO DE 1500 MM, POTÊNCIA INSTALADA DE 137 HP, MESA ROTATIVA COM TORQUE MÁXIMO DE 30 KNM - IMPOSTOS E BLOQUEIOS. AF_06/2015	CHOR - CUSTOS HORÁRIOS DE MÁQUINAS E EQUIPAMENTOS	H	1,00	R\$	2,51	R\$	2,51
Composição Auxiliar	90677 SINAPI	PERFURATRIZ HIDRÁULICA SOBRE CAMINHÃO COM TRADO CURTO ACOPLADO, PROFUNDIDADE MÁXIMA DE 20 M, DIÂMETRO MÁXIMO DE 1500 MM, POTÊNCIA INSTALADA DE 137 HP, MESA ROTATIVA COM TORQUE MÁXIMO DE 30 KNM - JUROS. AF_08/2015	CHOR - CUSTOS HORÁRIOS DE MÁQUINAS E EQUIPAMENTOS	H	1,00	R\$	6,41	R\$	6,41

Stela Maria Metelo Ragazzi
 Crea: MT029617-D
 Reg. Nac. Prof.: 1212043977

67. (Handwritten signature)

Composição Auxiliar	90676 SINAPI	PERFURATRIZ HIDRÁULICA SOBRE CAMINHÃO COM TRADO CURTO ACOPLADO, PROFUNDIDADE MÁXIMA DE 20 M, DIÂMETRO MÁXIMO DE 1500 MM, POTÊNCIA INSTALADA DE 137 HP, MESA ROTATIVA COM TORQUE MÁXIMO DE 30 KNM - DEPRECIAÇÃO, AF_06/2015	CHOR - CUSTOS HORÁRIOS DE MÁQUINAS E EQUIPAMENTOS	H	1,00	R\$ 46,27	R\$ 46,27
Composição Auxiliar	85297 SINAPI	OPERADOR DE MÁQUINAS E EQUIPAMENTOS COM ENCARGOS COMPLEMENTARES	SEDI - SERVIÇOS DIVERSOS	H	1,00	R\$ 12,59	R\$ 12,59
Composição	Código Banco	Descrição	Tipo	Und	Quant.	Valor Unit	Total
Composição	90680 SINAPI	PERFURATRIZ HIDRÁULICA SOBRE CAMINHÃO COM TRADO CURTO ACOPLADO, PROFUNDIDADE MÁXIMA DE 20 M, DIÂMETRO MÁXIMO DE 1500 MM, POTÊNCIA INSTALADA DE 137 HP, MESA ROTATIVA COM TORQUE MÁXIMO DE 30 KNM - CHP DIURNO, AF_06/2015	CHOR - CUSTOS HORÁRIOS DE MÁQUINAS E EQUIPAMENTOS	CHP	1,00	R\$ 167,55	R\$ 167,55
Composição Auxiliar	90679 SINAPI	PERFURATRIZ HIDRÁULICA SOBRE CAMINHÃO COM TRADO CURTO ACOPLADO, PROFUNDIDADE MÁXIMA DE 20 M, DIÂMETRO MÁXIMO DE 1500 MM, POTÊNCIA INSTALADA DE 137 HP, MESA ROTATIVA COM TORQUE MÁXIMO DE 30 KNM - MATERIAIS NA OPERAÇÃO, AF_06/2015	CHOR - CUSTOS HORÁRIOS DE MÁQUINAS E EQUIPAMENTOS	H	1,00	R\$ 41,85	R\$ 41,85
Composição Auxiliar	91021 SINAPI	PERFURATRIZ HIDRÁULICA SOBRE CAMINHÃO COM TRADO CURTO ACOPLADO, PROFUNDIDADE MÁXIMA DE 20 M, DIÂMETRO MÁXIMO DE 1500 MM, POTÊNCIA INSTALADA DE 137 HP, MESA ROTATIVA COM TORQUE MÁXIMO DE 30 KNM - IMPOSTOS E SEGUROS, AF_06/2015	CHOR - CUSTOS HORÁRIOS DE MÁQUINAS E EQUIPAMENTOS	H	1,00	R\$ 2,51	R\$ 2,51
Composição Auxiliar	90677 SINAPI	PERFURATRIZ HIDRÁULICA SOBRE CAMINHÃO COM TRADO CURTO ACOPLADO, PROFUNDIDADE MÁXIMA DE 20 M, DIÂMETRO MÁXIMO DE 1500 MM, POTÊNCIA INSTALADA DE 137 HP, MESA ROTATIVA COM TORQUE MÁXIMO DE 30 KNM - JUROS, AF_06/2015	CHOR - CUSTOS HORÁRIOS DE MÁQUINAS E EQUIPAMENTOS	H	1,00	R\$ 6,41	R\$ 6,41
Composição Auxiliar	90676 SINAPI	PERFURATRIZ HIDRÁULICA SOBRE CAMINHÃO COM TRADO CURTO ACOPLADO, PROFUNDIDADE MÁXIMA DE 20 M, DIÂMETRO MÁXIMO DE 1500 MM, POTÊNCIA INSTALADA DE 137 HP, MESA ROTATIVA COM TORQUE MÁXIMO DE 30 KNM - MANUTENÇÃO, AF_06/2015	CHOR - CUSTOS HORÁRIOS DE MÁQUINAS E EQUIPAMENTOS	H	1,00	R\$ 57,92	R\$ 57,92
Composição Auxiliar	90676 SINAPI	PERFURATRIZ HIDRÁULICA SOBRE CAMINHÃO COM TRADO CURTO ACOPLADO, PROFUNDIDADE MÁXIMA DE 20 M, DIÂMETRO MÁXIMO DE 1500 MM, POTÊNCIA INSTALADA DE 137 HP, MESA ROTATIVA COM TORQUE MÁXIMO DE 30 KNM - DEPRECIAÇÃO, AF_06/2015	CHOR - CUSTOS HORÁRIOS DE MÁQUINAS E EQUIPAMENTOS	H	1,00	R\$ 46,27	R\$ 46,27
Composição Auxiliar	85297 SINAPI	OPERADOR DE MÁQUINAS E EQUIPAMENTOS COM ENCARGOS COMPLEMENTARES	SEDI - SERVIÇOS DIVERSOS	H	1,00	R\$ 12,59	R\$ 12,59
Composição	Código Banco	Descrição	Tipo	Und	Quant.	Valor Unit	Total
Composição	90676 SINAPI	PERFURATRIZ HIDRÁULICA SOBRE CAMINHÃO COM TRADO CURTO ACOPLADO, PROFUNDIDADE MÁXIMA DE 20 M, DIÂMETRO MÁXIMO DE 1500 MM, POTÊNCIA INSTALADA DE 137 HP, MESA ROTATIVA COM TORQUE MÁXIMO DE 30 KNM - DEPRECIAÇÃO, AF_06/2015	CHOR - CUSTOS HORÁRIOS DE MÁQUINAS E EQUIPAMENTOS	H	1,00	R\$ 46,27	R\$ 46,27
Insumo	00037755 SINAPI	CAMINHÃO TRUCADO, PESO BRUTO TOTAL 22000 KG, CARGA UTIL MÁXIMA 15350 KG, DISTÂNCIA ENTRE EIXOS 5,17 M, POTÊNCIA 238 CV (INCLUI CABINE E CHASSI, NÃO INCLUI CARROCERIA)	Equipamento	UN	0,00	#####	R\$ 12,63
Insumo	00038543 SINAPI	PERFURATRIZ HIDRÁULICA COM TRADO CURTO ACOPLADO, PROFUNDIDADE MÁXIMA DE 20 M, DIÂMETRO MÁXIMO DE 1500 MM, POTÊNCIA INSTALADA DE 137 HP, MESA ROTATIVA COM TORQUE MÁXIMO DE 30 KNM (INCLUI MONTAGEM, NÃO INCLUI CAMINHÃO)	Equipamento	UN	0,00	#####	R\$ 33,34
Composição	Código Banco	Descrição	Tipo	Und	Quant.	Valor Unit	Total
Composição	91021 SINAPI	PERFURATRIZ HIDRÁULICA SOBRE CAMINHÃO COM TRADO CURTO ACOPLADO, PROFUNDIDADE MÁXIMA DE 20 M, DIÂMETRO MÁXIMO DE 1500 MM, POTÊNCIA INSTALADA DE 137 HP, MESA ROTATIVA COM TORQUE MÁXIMO DE 30 KNM - IMPOSTOS E SEGUROS, AF_06/2015	CHOR - CUSTOS HORÁRIOS DE MÁQUINAS E EQUIPAMENTOS	H	1,00	R\$ 2,51	R\$ 2,51
Insumo	00037755 SINAPI	CAMINHÃO TRUCADO, PESO BRUTO TOTAL 22000 KG, CARGA UTIL MÁXIMA 15350 KG, DISTÂNCIA ENTRE EIXOS 5,17 M, POTÊNCIA 238 CV (INCLUI CABINE E CHASSI, NÃO INCLUI CARROCERIA)	Equipamento	UN	0,00	#####	R\$ 0,70
Insumo	00038543 SINAPI	PERFURATRIZ HIDRÁULICA COM TRADO CURTO ACOPLADO, PROFUNDIDADE MÁXIMA DE 20 M, DIÂMETRO MÁXIMO DE 1500 MM, POTÊNCIA INSTALADA DE 137 HP, MESA ROTATIVA COM TORQUE MÁXIMO DE 30 KNM (INCLUI MONTAGEM, NÃO INCLUI CAMINHÃO)	Equipamento	UN	0,00	#####	R\$ 1,61
Composição	Código Banco	Descrição	Tipo	Und	Quant.	Valor Unit	Total
Composição	90677 SINAPI	PERFURATRIZ HIDRÁULICA SOBRE CAMINHÃO COM TRADO CURTO ACOPLADO, PROFUNDIDADE MÁXIMA DE 20 M, DIÂMETRO MÁXIMO DE 1500 MM, POTÊNCIA INSTALADA DE 137 HP, MESA ROTATIVA COM TORQUE MÁXIMO DE 30 KNM - JUROS, AF_06/2015	CHOR - CUSTOS HORÁRIOS DE MÁQUINAS E EQUIPAMENTOS	H	1,00	R\$ 6,41	R\$ 6,41
Insumo	00037755 SINAPI	CAMINHÃO TRUCADO, PESO BRUTO TOTAL 22000 KG, CARGA UTIL MÁXIMA 15350 KG, DISTÂNCIA ENTRE EIXOS 5,17 M, POTÊNCIA 238 CV (INCLUI CABINE E CHASSI, NÃO INCLUI CARROCERIA)	Equipamento	UN	0,00	#####	R\$ 1,79
Insumo	00038543 SINAPI	PERFURATRIZ HIDRÁULICA COM TRADO CURTO ACOPLADO, PROFUNDIDADE MÁXIMA DE 20 M, DIÂMETRO MÁXIMO DE 1500 MM, POTÊNCIA INSTALADA DE 137 HP, MESA ROTATIVA COM TORQUE MÁXIMO DE 30 KNM (INCLUI MONTAGEM, NÃO INCLUI CAMINHÃO)	Equipamento	UN	0,00	#####	R\$ 4,62
Composição	Código Banco	Descrição	Tipo	Und	Quant.	Valor Unit	Total
Composição	90673 SINAPI	PERFURATRIZ HIDRÁULICA SOBRE CAMINHÃO COM TRADO CURTO ACOPLADO, PROFUNDIDADE MÁXIMA DE 20 M, DIÂMETRO MÁXIMO DE 1500 MM, POTÊNCIA INSTALADA DE 137 HP, MESA ROTATIVA COM TORQUE MÁXIMO DE 30 KNM - MANUTENÇÃO, AF_06/2015	CHOR - CUSTOS HORÁRIOS DE MÁQUINAS E EQUIPAMENTOS	H	1,00	R\$ 57,92	R\$ 57,92
Insumo	00037755 SINAPI	CAMINHÃO TRUCADO, PESO BRUTO TOTAL 22000 KG, CARGA UTIL MÁXIMA 15350 KG, DISTÂNCIA ENTRE EIXOS 5,17 M, POTÊNCIA 238 CV (INCLUI CABINE E CHASSI, NÃO INCLUI CARROCERIA)	Equipamento	UN	0,00	#####	R\$ 16,19
Insumo	00038543 SINAPI	PERFURATRIZ HIDRÁULICA COM TRADO CURTO ACOPLADO, PROFUNDIDADE MÁXIMA DE 20 M, DIÂMETRO MÁXIMO DE 1500 MM, POTÊNCIA INSTALADA DE 137 HP, MESA ROTATIVA COM TORQUE MÁXIMO DE 30 KNM (INCLUI MONTAGEM, NÃO INCLUI CAMINHÃO)	Equipamento	UN	0,00	#####	R\$ 41,73
Composição	Código Banco	Descrição	Tipo	Und	Quant.	Valor Unit	Total
Composição	90679 SINAPI	PERFURATRIZ HIDRÁULICA SOBRE CAMINHÃO COM TRADO CURTO ACOPLADO, PROFUNDIDADE MÁXIMA DE 20 M, DIÂMETRO MÁXIMO DE 1500 MM, POTÊNCIA INSTALADA DE 137 HP, MESA ROTATIVA COM TORQUE MÁXIMO DE 30 KNM - MATERIAIS NA OPERAÇÃO, AF_06/2015	CHOR - CUSTOS HORÁRIOS DE MÁQUINAS E EQUIPAMENTOS	H	1,00	R\$ 41,85	R\$ 41,85
Insumo	00004221 SINAPI	OLEO DIESEL COMBUSTIVEL COMUM	Material	L	15,33	R\$ 2,73	R\$ 41,85
Composição	Código Banco	Descrição	Tipo	Und	Quant.	Valor Unit	Total
Composição	95621 SINAPI	PERFURATRIZ PNEUMÁTICA MANUAL DE PESO MEXO, MARTELETE, 18KG, COMPRIMENTO MÁXIMO DE CURSO DE 6 M, DIÂMETRO DO PISTÃO DE 5,5 CM - CHI DIURNO, AF_11/2015	CHOR - CUSTOS HORÁRIOS DE MÁQUINAS E EQUIPAMENTOS	CHI	1,00	R\$ 11,44	R\$ 11,44

Stela Maria Metelo Ragazzi
 Crea: MT029617-D
 Reg. Mac. Prof.: 1212848977

9.

Composição Auxiliar	95617 SINAPI	PERFURATRIZ PNEUMÁTICA MANUAL DE PESO MÉDIO, MARTELETE, 18KG. COMPRIMENTO MÁXIMO DE CURSO DE 6 M, DIÂMETRO DO PISTÃO DE 5,5 CM - DEPRECIAÇÃO. AF_11/2016	CHOR - CUSTOS HORÁRIOS DE MÁQUINAS E EQUIPAMENTOS	H	1,00	R\$ 0,80	R\$ 0,80
Composição Auxiliar	95616 SINAPI	PERFURATRIZ PNEUMÁTICA MANUAL DE PESO MÉDIO, MARTELETE, 18KG. COMPRIMENTO MÁXIMO DE CURSO DE 6 M, DIÂMETRO DO PISTÃO DE 5,5 CM - DEPRECIAÇÃO. AF_11/2016	CHOR - CUSTOS HORÁRIOS DE MÁQUINAS E EQUIPAMENTOS	H	1,00	R\$ 0,09	R\$ 0,09
Composição Auxiliar	88206 SINAPI	OPERADOR DE MARTELETE OU MARTELETEIRO COM ENCARGOS COMPLEMENTARES	SEDI - SERVIÇOS DIVERSOS	H	1,00	R\$ 10,55	R\$ 10,55
Composição	Código Banco	Descrição	Tipo	Und	Quant.	Valor Unit	Total
Composição	95620 SINAPI	PERFURATRIZ PNEUMÁTICA MANUAL DE PESO MÉDIO, MARTELETE, 18KG. COMPRIMENTO MÁXIMO DE CURSO DE 6 M, DIÂMETRO DO PISTÃO DE 5,5 CM - CHP DIURNO. AF_11/2016	CHOR - CUSTOS HORÁRIOS DE MÁQUINAS E EQUIPAMENTOS	CHP	1,00	R\$ 12,44	R\$ 12,44
Composição Auxiliar	95617 SINAPI	PERFURATRIZ PNEUMÁTICA MANUAL DE PESO MÉDIO, MARTELETE, 18KG. COMPRIMENTO MÁXIMO DE CURSO DE 6 M, DIÂMETRO DO PISTÃO DE 5,5 CM - DEPRECIAÇÃO. AF_11/2016	CHOR - CUSTOS HORÁRIOS DE MÁQUINAS E EQUIPAMENTOS	H	1,00	R\$ 0,80	R\$ 0,80
Composição Auxiliar	95616 SINAPI	PERFURATRIZ PNEUMÁTICA MANUAL DE PESO MÉDIO, MARTELETE, 18KG. COMPRIMENTO MÁXIMO DE CURSO DE 6 M, DIÂMETRO DO PISTÃO DE 5,5 CM - DEPRECIAÇÃO. AF_11/2016	CHOR - CUSTOS HORÁRIOS DE MÁQUINAS E EQUIPAMENTOS	H	1,00	R\$ 0,09	R\$ 0,09
Composição Auxiliar	95619 SINAPI	PERFURATRIZ PNEUMÁTICA MANUAL DE PESO MÉDIO, MARTELETE, 18KG. COMPRIMENTO MÁXIMO DE CURSO DE 6 M, DIÂMETRO DO PISTÃO DE 5,5 CM - MANUTENÇÃO. AF_11/2016	CHOR - CUSTOS HORÁRIOS DE MÁQUINAS E EQUIPAMENTOS	H	1,00	R\$ 1,00	R\$ 1,00
Composição Auxiliar	88206 SINAPI	OPERADOR DE MARTELETE OU MARTELETEIRO COM ENCARGOS COMPLEMENTARES	SEDI - SERVIÇOS DIVERSOS	H	1,00	R\$ 10,55	R\$ 10,55
Composição	Código Banco	Descrição	Tipo	Und	Quant.	Valor Unit	Total
Composição	95617 SINAPI	PERFURATRIZ PNEUMÁTICA MANUAL DE PESO MÉDIO, MARTELETE, 18KG. COMPRIMENTO MÁXIMO DE CURSO DE 6 M, DIÂMETRO DO PISTÃO DE 5,5 CM - DEPRECIAÇÃO. AF_11/2016	CHOR - CUSTOS HORÁRIOS DE MÁQUINAS E EQUIPAMENTOS	H	1,00	R\$ 0,80	R\$ 0,80
Insumo	00011651 SINAPI	PERFURATRIZ PNEUMÁTICA MANUAL DE PESO MÉDIO, 18KG. COMPRIMENTO DE CURSO DE 6 M, DIÂMETRO DO PISTÃO DE 5,5 CM	Material	UN	0,00	R\$ 12.576,20	R\$ 0,80
Composição	Código Banco	Descrição	Tipo	Und	Quant.	Valor Unit	Total
Composição	95616 SINAPI	PERFURATRIZ PNEUMÁTICA MANUAL DE PESO MÉDIO, MARTELETE, 18KG. COMPRIMENTO MÁXIMO DE CURSO DE 6 M, DIÂMETRO DO PISTÃO DE 5,5 CM - DEPRECIAÇÃO. AF_11/2016	CHOR - CUSTOS HORÁRIOS DE MÁQUINAS E EQUIPAMENTOS	H	1,00	R\$ 0,09	R\$ 0,09
Insumo	00011651 SINAPI	PERFURATRIZ PNEUMÁTICA MANUAL DE PESO MÉDIO, 18KG. COMPRIMENTO DE CURSO DE 6 M, DIÂMETRO DO PISTÃO DE 5,5 CM	Material	UN	0,00	R\$ 12.576,20	R\$ 0,09
Composição	Código Banco	Descrição	Tipo	Und	Quant.	Valor Unit	Total
Composição	95619 SINAPI	PERFURATRIZ PNEUMÁTICA MANUAL DE PESO MÉDIO, MARTELETE, 18KG. COMPRIMENTO MÁXIMO DE CURSO DE 6 M, DIÂMETRO DO PISTÃO DE 5,5 CM - MANUTENÇÃO. AF_11/2016	CHOR - CUSTOS HORÁRIOS DE MÁQUINAS E EQUIPAMENTOS	H	1,00	R\$ 1,00	R\$ 1,00
Insumo	00011651 SINAPI	PERFURATRIZ PNEUMÁTICA MANUAL DE PESO MÉDIO, 18KG. COMPRIMENTO DE CURSO DE 6 M, DIÂMETRO DO PISTÃO DE 5,5 CM	Material	UN	0,00	R\$ 12.576,20	R\$ 1,00
Composição	Código Banco	Descrição	Tipo	Und	Quant.	Valor Unit	Total
Composição	97740 SINAPI	PEÇA CIRCULAR PRÉ-MOLDADA, VOLUME DE CONCRETO ACIMA DE 100 LITROS. TAXA DE AÇO APROXIMADA DE 30KG/M³. AF_01/2016	FUES - FUNDAÇÕES E ESTRUTURAS	m³	1,00	R\$ 1.127,13	R\$ 1.127,13
Composição Auxiliar	90586 SINAPI	VIBRADOR DE IMERSÃO, DIÂMETRO DE PONTEIRA 45MM, MOTOR ELÉTRICO TRIFÁSICO POTÊNCIA DE 2 CV - CHP DIURNO. AF_06/2015	CHOR - CUSTOS HORÁRIOS DE MÁQUINAS E EQUIPAMENTOS	CHP	1,13	R\$ 1,22	R\$ 1,37
Composição Auxiliar	91692 SINAPI	SERRA CIRCULAR DE BANCADA COM MOTOR ELÉTRICO POTÊNCIA DE 5HP, COM COIFA PARA DISCO 10" - CHP DIURNO. AF_08/2015	CHOR - CUSTOS HORÁRIOS DE MÁQUINAS E EQUIPAMENTOS	CHP	0,27	R\$ 14,71	R\$ 3,93
Composição Auxiliar	91893 SINAPI	SERRA CIRCULAR DE BANCADA COM MOTOR ELÉTRICO POTÊNCIA DE 5HP, COM COIFA PARA DISCO 10" - CHI DIURNO. AF_08/2015	CHOR - CUSTOS HORÁRIOS DE MÁQUINAS E EQUIPAMENTOS	CHI	0,59	R\$ 12,67	R\$ 7,52
Composição Auxiliar	90587 SINAPI	VIBRADOR DE IMERSÃO, DIÂMETRO DE PONTEIRA 45MM, MOTOR ELÉTRICO TRIFÁSICO POTÊNCIA DE 2 CV - CHI DIURNO. AF_06/2015	CHOR - CUSTOS HORÁRIOS DE MÁQUINAS E EQUIPAMENTOS	CHI	3,10	R\$ 0,26	R\$ 0,80
Composição Auxiliar	94872 SINAPI	CONCRETO FCK = 30MPa, TRAÇO 1:2:1,25 (CIMENTO/AREIA MÉDIA BRITA 1) - PREPARO MECÂNICO COM BETONEIRA 600 L. AF_07/2016	FUES - FUNDAÇÕES E ESTRUTURAS	m³	1,10	R\$ 263,69	R\$ 290,66
Composição Auxiliar	92784 SINAPI	ARMAÇÃO DE LAJE DE UMA ESTRUTURA CONVENCIONAL DE CONCRETO ARMADO EM UMA EDIFICAÇÃO TERREA OU SOBRADO, UTILIZANDO AÇO CA-60 DE 6,0 MM - MONTAGEM. AF_12/2015	FUES - FUNDAÇÕES E ESTRUTURAS	KG	32,68	R\$ 8,44	R\$ 275,81
Composição Auxiliar	88201 SINAPI	CARPINTEIRO DE ESQUADRIA COM ENCARGOS COMPLEMENTARES	SEDI - SERVIÇOS DIVERSOS	H	4,31	R\$ 17,77	R\$ 76,52
Composição Auxiliar	88239 SINAPI	AJUDANTE DE CARPINTEIRO COM ENCARGOS COMPLEMENTARES	SEDI - SERVIÇOS DIVERSOS	H	0,86	R\$ 13,84	R\$ 11,92
Composição Auxiliar	88316 SINAPI	SERVEANTE COM ENCARGOS COMPLEMENTARES	SEDI - SERVIÇOS DIVERSOS	H	7,61	R\$ 13,31	R\$ 103,92
Composição Auxiliar	88309 SINAPI	PREDEIRO COM ENCARGOS COMPLEMENTARES	SEDI - SERVIÇOS DIVERSOS	H	7,81	R\$ 16,09	R\$ 130,31
Insumo	00001351 SINAPI	EM PROCESSO DE DESATIVACAO! CHAPA DE MADEIRA COMPENSADA RESINADA PARA FORMA DE CONCRETO, DE 2,2 X 1,1 M, E = 8 MM	Material	UN	0,32	R\$ 19,36	R\$ 6,17
Insumo	00001358 SINAPI	CHAPA DE MADEIRA COMPENSADA RESINADA PARA FORMA DE CONCRETO DE 2,2 X 1,1 M, E = 17 MM	Material	m²	6,75	R\$ 20,73	R\$ 140,16
Insumo	00002692 SINAPI	DESMOLDANTE PROTETOR PARA FORMAS DE MADEIRA, DE BASE FOSFATADA, EM CONTADEIRA FM AG-10	Material	L	0,04	R\$ 3,76	R\$ 0,13
Insumo	00004491 SINAPI	PONTELETE DE MADEIRA NÃO APARELHADA 7,5 X 7,5 CM (3 X 3) PINUS, MISTA OU EQUIVALENTE DA REGIÃO	Material	M	1,42	R\$ 4,35	R\$ 6,16
Insumo	00039995 SINAPI	POLIESTIRENO EXPANDIDO/EPS (ISOPOR), TIPO 2F, BLOCO	Material	m³	0,25	R\$ 231,61	R\$ 57,32
Insumo	00005073 SINAPI	PREGO DE AÇO POLIDO COM CABEÇA 17 X 24 (2 1/4 X 1 1/2)	Material	KG	0,18	R\$ 8,87	R\$ 1,63
Insumo	00020247 SINAPI	PREGO DE AÇO POLIDO COM CABEÇA 15 X 15 (1 1/4 X 1 1/2)	Material	KG	0,30	R\$ 9,64	R\$ 2,84
Insumo	00004517 SINAPI	SARRAFO DE MADEIRA NÃO APARELHADA 2,5 X 7,5 CM (1 X 3) PINUS, MISTA OU EQUIVALENTE DA REGIÃO	Material	M	6,25	R\$ 1,56	R\$ 9,75
Composição	Código Banco	Descrição	Tipo	Und	Quant.	Valor Unit	Total
Composição	97738 SINAPI	PEÇA CIRCULAR PRÉ-MOLDADA, VOLUME DE CONCRETO DE 10 A 30 LITROS. TAXA DE FIBRA DE POLIPROPILENO APROXIMADA DE 6 KG/M³. AF_01/2016	FUES - FUNDAÇÕES E ESTRUTURAS	m³	1,00	R\$ 2.621,62	R\$ 2.621,62
Composição Auxiliar	90586 SINAPI	VIBRADOR DE IMERSÃO, DIÂMETRO DE PONTEIRA 45MM, MOTOR ELÉTRICO TRIFÁSICO POTÊNCIA DE 2 CV - CHP DIURNO. AF_06/2015	CHOR - CUSTOS HORÁRIOS DE MÁQUINAS E EQUIPAMENTOS	CHP	0,64	R\$ 1,22	R\$ 8,09
Composição Auxiliar	91692 SINAPI	SERRA CIRCULAR DE BANCADA COM MOTOR ELÉTRICO POTÊNCIA DE 5HP, COM COIFA PARA DISCO 10" - CHP DIURNO. AF_08/2015	CHOR - CUSTOS HORÁRIOS DE MÁQUINAS E EQUIPAMENTOS	CHP	0,58	R\$ 14,71	R\$ 12,94
Composição Auxiliar	91693 SINAPI	SERRA CIRCULAR DE BANCADA COM MOTOR ELÉTRICO POTÊNCIA DE 5HP, COM COIFA PARA DISCO 10" - CHI DIURNO. AF_08/2015	CHOR - CUSTOS HORÁRIOS DE MÁQUINAS E EQUIPAMENTOS	CHI	3,43	R\$ 12,67	R\$ 43,42
Composição Auxiliar	90587 SINAPI	VIBRADOR DE IMERSÃO, DIÂMETRO DE PONTEIRA 45MM, MOTOR ELÉTRICO TRIFÁSICO POTÊNCIA DE 2 CV - CHI DIURNO. AF_06/2015	CHOR - CUSTOS HORÁRIOS DE MÁQUINAS E EQUIPAMENTOS	CHI	18,25	R\$ 0,26	R\$ 4,74

Stela Maria Metelo Ragazzi
Crea: MT029617-D
Reg. Nac. Prof.: 1212848577

67

67

67

104

Composição Auxiliar	94971 SINAPI	CONCRETO FCK = 25MPA, TRAÇO 1:2,3:2,7 (CIMENTO/ AREIA MÉDIA/ BRITA 1) - PREPARO MECÂNICO COM BETONEIRA 600 L. AF_07/2016	FUES - FUNDAÇÕES E ESTRUTURAS	m³	1,20	R\$ 255,11	R\$ 306,13
Composição Auxiliar	88261 SINAPI	CARPINTEIRO DE ESQUADRIA COM ENCARGOS COMPLEMENTARES	SEDI - SERVIÇOS DIVERSOS	H	21,54	R\$ 17,77	R\$ 382,69
Composição Auxiliar	88239 SINAPI	AJUDANTE DE CARPINTEIRO COM ENCARGOS COMPLEMENTARES	SEDI - SERVIÇOS DIVERSOS	H	4,31	R\$ 13,84	R\$ 59,61
Composição Auxiliar	88316 SINAPI	SERVEnte COM ENCARGOS COMPLEMENTARES	SEDI - SERVIÇOS DIVERSOS	H	31,95	R\$ 13,31	R\$ 425,25
Composição Auxiliar	88309 SINAPI	PEDREIRO COM ENCARGOS COMPLEMENTARES	SEDI - SERVIÇOS DIVERSOS	H	31,95	R\$ 16,69	R\$ 533,29
Insumo	00001359 SINAPI	EM PROCESSO DE DESATIVACAO! CHAPA DE MADEIRA COMPENSADA RESINADA PARA FORMA DE CONCRETO, DE *2,2 X 1,1* M, E = 20 MM	Material	UN	13,05	R\$ 60,97	R\$ 763,99
Insumo	00001351 SINAPI	EM PROCESSO DE DESATIVACAO! CHAPA DE MADEIRA COMPENSADA RESINADA PARA FORMA DE CONCRETO, DE *2,2 X 1,1* M, E = 8 MM	Material	UN	0,61	R\$ 19,36	R\$ 11,75
Insumo	00002692 SINAPI	DESMOLNANTE PROTETOR PARA FORMAS DE MADEIRA, DE BASE OLEOSA EMulsionADA EM AGUA	Material	L	0,07	R\$ 3,76	R\$ 0,25
Insumo	00039014 SINAPI	FIBRA DE AÇO PARA REFORÇO DO CONCRETO, SOLTA, TIPO A-I, FATOR DE FORMA 150 L/D, COMPRIMENTO DE *30* MM E RESISTENCIA A TRACAO DO AÇO MAIOR 1000 MPa	Material	KG	6,00	R\$ 4,82	R\$ 28,92
Insumo	00020247 SINAPI	PREGO DE AÇO POLIDO COM CABECA 15 X 15 (1 1/4 X 13)	Material	KG	2,13	R\$ 9,64	R\$ 20,51
Composição	Código Banco	Descrição	Tipo	Und	Quant.	Valor Unit	Total
Composição	97734 SINAPI	PEÇA RETANGULAR PRÉ-MOLDADA, VOLUME DE CONCRETO DE 10 A 30 LITROS, TAXA DE AÇO APROXIMADA DE 30KG/M³. AF_01/2016	FUES - FUNDAÇÕES E ESTRUTURAS	m³	1,00	R\$ 1.730,72	R\$ 1.730,72
Composição Auxiliar	90588 SINAPI	VIBRADOR DE IMERSÃO, DIÂMETRO DE PONTA 45MM, MOTOR ELÉTRICO TRIFÁSICO POTÊNCIA DE 2 CV - CHP DIURNO. AF_06/2016	CHOR - CUSTOS HORÁRIOS DE MÁQUINAS F	CHP	6,94	R\$ 1,22	R\$ 8,09
Composição Auxiliar	91692 SINAPI	SERRA CIRCULAR DE BANCADA COM MOTOR ELÉTRICO POTÊNCIA DE 5HP, COM COIFA PARA DISCO 10" - CHP DIURNO. AF_08/2015	CHOR - CUSTOS HORÁRIOS DE MÁQUINAS F	CHP	0,49	R\$ 14,71	R\$ 7,17
Composição Auxiliar	91693 SINAPI	SERRA CIRCULAR DE BANCADA COM MOTOR ELÉTRICO POTÊNCIA DE 5HP, COM COIFA PARA DISCO 10" - CHI DIURNO. AF_08/2015	CHOR - CUSTOS HORÁRIOS DE MÁQUINAS F	CHI	0,70	R\$ 12,87	R\$ 8,92
Composição Auxiliar	90587 SINAPI	VIBRADOR DE IMERSÃO, DIÂMETRO DE PONTA 45MM, MOTOR ELÉTRICO TRIFÁSICO POTÊNCIA DE 2 CV - CHI DIURNO. AF_06/2016	CHOR - CUSTOS HORÁRIOS DE MÁQUINAS F	CHI	18,25	R\$ 0,26	R\$ 4,74
Composição Auxiliar	94971 SINAPI	CONCRETO FCK = 25MPA, TRAÇO 1:2,3:2,7 (CIMENTO/ AREIA MÉDIA/ BRITA 1) - PREPARO MECÂNICO COM BETONEIRA 600 L. AF_07/2016	FUES - FUNDAÇÕES E ESTRUTURAS	m³	1,20	R\$ 255,11	R\$ 306,13
Composição Auxiliar	02783 SINAPI	ARMAÇÃO DE LAJE DE UMA ESTRUTURA CONVENCIONAL DE CONCRETO ARMADO EM UMA EDIFICAÇÃO TERREA OU SOBRRADO UTILIZANDO AÇO CA-60 DE 4,2 MM - MONTAGEM AF_12/2015	FUES - FUNDAÇÕES E ESTRUTURAS	KG	27,99	R\$ 9,80	R\$ 273,40
Composição Auxiliar	88261 SINAPI	CARPINTEIRO DE ESQUADRIA COM ENCARGOS COMPLEMENTARES	SEDI - SERVIÇOS DIVERSOS	H	5,98	R\$ 17,77	R\$ 105,90
Composição Auxiliar	88239 SINAPI	AJUDANTE DE CARPINTEIRO COM ENCARGOS COMPLEMENTARES	SEDI - SERVIÇOS DIVERSOS	H	1,19	R\$ 13,84	R\$ 16,48
Composição Auxiliar	88316 SINAPI	SERVEnte COM ENCARGOS COMPLEMENTARES	SEDI - SERVIÇOS DIVERSOS	H	31,56	R\$ 13,31	R\$ 419,87
Composição Auxiliar	88309 SINAPI	PEDREIRO COM ENCARGOS COMPLEMENTARES	SEDI - SERVIÇOS DIVERSOS	H	31,55	R\$ 16,69	R\$ 526,50
Insumo	00001358 SINAPI	CHAPA DE MADEIRA COMPENSADA RESINADA PARA FORMA DE CONCRETO, DE *2,2 X 1,1* M, E = 17 MM	Material	m²	1,94	R\$ 20,73	R\$ 40,22
Insumo	00002692 SINAPI	DESMOLNANTE PROTETOR PARA FORMAS DE MADEIRA, DE BASE OLEOSA EMulsionADA EM AGUA	Material	L	0,08	R\$ 3,76	R\$ 0,31
Insumo	00020247 SINAPI	PREGO DE AÇO POLIDO COM CABECA 15 X 15 (1 1/4 X 13)	Material	KG	0,44	R\$ 9,64	R\$ 4,20
Insumo	00004517 SINAPI	SARRAFO DE MADEIRA NAO APARELHADA *2,5 X 7,5* CM (1 X 3 *) PINUS, MISTA OU EQUIVALENTE DA REGIAO	Material	M	5,63	R\$ 1,56	R\$ 8,78
Composição	Código Banco	Descrição	Tipo	Und	Quant.	Valor Unit	Total
Composição	88310 SINAPI	PINTOR COM ENCARGOS COMPLEMENTARES	SEDI - SERVIÇOS DIVERSOS	H	1,00	R\$ 17,55	R\$ 17,55
Composição Auxiliar	95372 SINAPI	CURSO DE CAPACITAÇÃO PARA PINTOR (ENCARGOS COMPLEMENTARES - HORISTA	SEDI - SERVIÇOS DIVERSOS	H	1,00	R\$ 0,13	R\$ 0,13
Insumo	00037370 SINAPI	ALIMENTACAO - HORISTA (COLETADO CAIXA)	Outros	H	1,00	R\$ 1,71	R\$ 1,71
Insumo	00043490 SINAPI	EPI - FAMILIA PINTOR - HORISTA (ENCARGOS COMPLEMENTARES - COLETADO CAIXA)	Equipamento	H	1,00	R\$ 1,14	R\$ 1,14
Insumo	00043466 SINAPI	FERRAMENTAS - FAMILIA PINTOR - HORISTA (ENCARGOS COMPLEMENTARES - COLETADO CAIXA)	Equipamento	H	1,00	R\$ 0,91	R\$ 0,91
Insumo	00037372 SINAPI	EXAMES - HORISTA (COLETADO CAIXA)	Outros	H	1,00	R\$ 0,27	R\$ 0,27
Insumo	00004783 SINAPI	PINTOR	Mão de Obra	H	1,00	R\$ 12,79	R\$ 12,79
Insumo	00037373 SINAPI	SEGURO - HORISTA (COLETADO CAIXA)	Taxas	H	1,00	R\$ 0,05	R\$ 0,05
Insumo	00037371 SINAPI	TRANSPORTE - HORISTA (COLETADO CAIXA)	Serviços	H	1,00	R\$ 0,55	R\$ 0,55
Composição	Código Banco	Descrição	Tipo	Und	Quant.	Valor Unit	Total
Composição	88313 SINAPI	POCEIRO COM ENCARGOS COMPLEMENTARES	SEDI - SERVIÇOS DIVERSOS	H	1,00	R\$ 12,11	R\$ 12,11
Composição Auxiliar	95375 SINAPI	CURSO DE CAPACITAÇÃO PARA POCEIRO (ENCARGOS COMPLEMENTARES) - HORISTA	SEDI - SERVIÇOS DIVERSOS	H	1,00	R\$ 0,12	R\$ 0,12
Insumo	00037370 SINAPI	ALIMENTACAO - HORISTA (COLETADO CAIXA)	Outros	H	1,00	R\$ 1,71	R\$ 1,71
Insumo	00043488 SINAPI	EPI - FAMILIA OPERADOR ESCAVADEIRA - HORISTA (ENCARGOS COMPLEMENTARES - COLETADO CAIXA)	Equipamento	H	1,00	R\$ 0,51	R\$ 0,51
Insumo	00043464 SINAPI	FERRAMENTAS - FAMILIA OPERADOR ESCAVADEIRA - HORISTA (ENCARGOS COMPLEMENTARES - COLETADO CAIXA)	Equipamento	H	1,00	R\$ 0,01	R\$ 0,01
Insumo	00037372 SINAPI	EXAMES - HORISTA (COLETADO CAIXA)	Outros	H	1,00	R\$ 0,27	R\$ 0,27
Insumo	00004752 SINAPI	POCEIRO / ESCAVADOR DE VALAS E TUBULOS	Mão de Obra	H	1,00	R\$ 8,89	R\$ 8,89
Insumo	00037373 SINAPI	SEGURO - HORISTA (COLETADO CAIXA)	Taxas	H	1,00	R\$ 0,05	R\$ 0,05
Insumo	00037371 SINAPI	TRANSPORTE - HORISTA (COLETADO CAIXA)	Serviços	H	1,00	R\$ 0,55	R\$ 0,55
Composição	Código Banco	Descrição	Tipo	Und	Quant.	Valor Unit	Total
Composição	95219 SINAPI	PULVERIZADOR DE TINTA ELÉTRICO/MÁQUINA DE PINTURA AIRLESS, VAZÃO 2 L/MN - CHI DIURNO. AF_09/2016	CHOR - CUSTOS HORÁRIOS DE	CHI	1,00	R\$ 17,99	R\$ 17,99
Composição Auxiliar	95214 SINAPI	PULVERIZADOR DE TINTA ELÉTRICO/MÁQUINA DE PINTURA AIRLESS, VAZÃO 2 L/MN - DEPRECIACAO. AF_08/2016	CHOR - CUSTOS HORÁRIOS DE	H	1,00	R\$ 0,40	R\$ 0,40
Composição Auxiliar	95215 SINAPI	PULVERIZADOR DE TINTA ELÉTRICO/MÁQUINA DE PINTURA AIRLESS, VAZÃO 2 L/MN - DIURNO. AF_09/2016	CHOR - CUSTOS HORÁRIOS DE	H	1,00	R\$ 0,04	R\$ 0,04
Composição Auxiliar	88310 SINAPI	PINTOR COM ENCARGOS COMPLEMENTARES	SEDI - SERVIÇOS DIVERSOS	H	1,00	R\$ 17,55	R\$ 17,55
Composição	Código Banco	Descrição	Tipo	Und	Quant.	Valor Unit	Total
Composição	95218 SINAPI	PULVERIZADOR DE TINTA ELÉTRICO/MÁQUINA DE PINTURA AIRLESS, VAZÃO 2 L/MN - CHP DIURNO. AF_09/2016	CHOR - CUSTOS HORÁRIOS DE	CHP	1,00	R\$ 18,65	R\$ 18,65
Composição Auxiliar	95214 SINAPI	PULVERIZADOR DE TINTA ELÉTRICO/MÁQUINA DE PINTURA AIRLESS, VAZÃO 2 L/MN - DEPRECIACAO. AF_08/2016	CHOR - CUSTOS HORÁRIOS DE	H	1,00	R\$ 0,40	R\$ 0,40

Stela Maria Metelo Ragazzi
 Crea: MT029617-D
 Reg. Nac. Prof.: 1212848977

9.

Composição Auxiliar	95215 SINAPI	PULVERIZADOR DE TINTA ELÉTRICO/MAQUINA DE PINTURA AIRLESS, VAZÃO 2 L/MN - JUROS, AF_06/2016	CHOR - CUSTOS HORÁRIOS DE	H	1,00	R\$	0,04	R\$	0,04
Composição Auxiliar	95216 SINAPI	PULVERIZADOR DE TINTA ELÉTRICO/MAQUINA DE PINTURA AIRLESS, VAZÃO 2 L/MN - MANUTENÇÃO, AF_06/2016	CHOR - CUSTOS HORÁRIOS DE	H	1,00	R\$	0,27	R\$	0,27
Composição Auxiliar	95217 SINAPI	PULVERIZADOR DE TINTA ELÉTRICO/MAQUINA DE PINTURA AIRLESS, VAZÃO 2 L/MN - MATERIAIS NA OPERAÇÃO, AF_06/2016	CHOR - CUSTOS HORÁRIOS DE	H	1,00	R\$	0,39	R\$	0,39
Composição Auxiliar	88310 SINAPI	PINTOR COM ENCARGOS COMPLEMENTARES	MÁQUINAS E SEDI - SERVIÇOS DIVERSOS	H	1,00	R\$	17,55	R\$	17,55
Composição	Código Banco	Descrição	Tipo	Und	Quant.	Valor Unit	Total		
Composição	95214 SINAPI	PULVERIZADOR DE TINTA ELÉTRICO/MAQUINA DE PINTURA AIRLESS, VAZÃO 2 L/MN - DEPRECIÇÃO, AF_06/2016	CHOR - CUSTOS HORÁRIOS DE	H	1,00	R\$	0,40	R\$	0,40
Insumo	00041757 SINAPI	PULVERIZADOR DE TINTA ELÉTRICO / MAQUINA DE PINTURA AIRLESS, VAZÃO 2 L/MN (COLETADO CAIXA)	Equipamento	UN	0,00	R\$	5.592,71	R\$	0,40
Composição	Código Banco	Descrição	Tipo	Und	Quant.	Valor Unit	Total		
Composição	95215 SINAPI	PULVERIZADOR DE TINTA ELÉTRICO/MAQUINA DE PINTURA AIRLESS, VAZÃO 2 L/MN - JUROS, AF_06/2016	CHOR - CUSTOS HORÁRIOS DE	H	1,00	R\$	0,04	R\$	0,04
Insumo	00041757 SINAPI	PULVERIZADOR DE TINTA ELÉTRICO / MAQUINA DE PINTURA AIRLESS, VAZÃO 2 L/MN (COLETADO CAIXA)	Equipamento	UN	0,00	R\$	5.592,71	R\$	0,04
Composição	Código Banco	Descrição	Tipo	Und	Quant.	Valor Unit	Total		
Composição	95215 SINAPI	PULVERIZADOR DE TINTA ELÉTRICO/MAQUINA DE PINTURA AIRLESS, VAZÃO 2 L/MN - MANUTENÇÃO, AF_06/2016	CHOR - CUSTOS HORÁRIOS DE	H	1,00	R\$	0,27	R\$	0,27
Insumo	00041757 SINAPI	PULVERIZADOR DE TINTA ELÉTRICO / MAQUINA DE PINTURA AIRLESS, VAZÃO 2 L/MN (COLETADO CAIXA)	Equipamento	UN	0,00	R\$	5.592,71	R\$	0,27
Composição	Código Banco	Descrição	Tipo	Und	Quant.	Valor Unit	Total		
Composição	95217 SINAPI	PULVERIZADOR DE TINTA ELÉTRICO/MAQUINA DE PINTURA AIRLESS, VAZÃO 2 L/MN - MATERIAIS NA OPERAÇÃO, AF_06/2016	CHOR - CUSTOS HORÁRIOS DE	H	1,00	R\$	0,39	R\$	0,39
Insumo	00002705 SINAPI	ENERGIA ELÉTRICA ATE 2000 KWH INDUSTRIAL, SEM DEMANDA	MÁQUINAS E Material	KW/H	0,63	R\$	0,63	R\$	0,39
Composição	Código Banco	Descrição	Tipo	Und	Quant.	Valor Unit	Total		
Composição	5946 SINAPI	PÁ CARREGADEIRA SOBRE RODAS, POTÊNCIA 197 HP, CAPACIDADE DA CAÇAMBA 2,5 A 3,5 M3, PESO OPERACIONAL 18338 KG - CHIP DIURNO, AF_06/2014	CHOR - CUSTOS HORÁRIOS DE	CHI	1,00	R\$	39,84	R\$	39,84
Composição Auxiliar	89131 SINAPI	PÁ CARREGADEIRA SOBRE RODAS, POTÊNCIA 197 HP, CAPACIDADE DA CAÇAMBA 2,5 A 3,5 M3, PESO OPERACIONAL 18338 KG - JUROS, AF_06/2014	CHOR - CUSTOS HORÁRIOS DE	H	1,00	R\$	3,15	R\$	3,15
Composição Auxiliar	89130 SINAPI	PÁ CARREGADEIRA SOBRE RODAS, POTÊNCIA 197 HP, CAPACIDADE DA CAÇAMBA 2,5 A 3,5 M3, PESO OPERACIONAL 18338 KG - DEPRECIÇÃO, AF_06/2014	CHOR - CUSTOS HORÁRIOS DE	H	1,00	R\$	23,27	R\$	23,27
Composição Auxiliar	88301 SINAPI	OPERADOR DE PÁ CARREGADEIRA COM ENCARGOS COMPLEMENTARES	MÁQUINAS E SEDI - SERVIÇOS DIVERSOS	H	1,00	R\$	13,42	R\$	13,42
Composição	Código Banco	Descrição	Tipo	Und	Quant.	Valor Unit	Total		
Composição	5944 SINAPI	PÁ CARREGADEIRA SOBRE RODAS, POTÊNCIA 197 HP, CAPACIDADE DA CAÇAMBA 2,5 A 3,5 M3, PESO OPERACIONAL 18338 KG - CHIP DIURNO, AF_06/2014	CHOR - CUSTOS HORÁRIOS DE	CHI	1,00	R\$	101,03	R\$	101,03
Composição Auxiliar	53861 SINAPI	PÁ CARREGADEIRA SOBRE RODAS, POTÊNCIA 197 HP, CAPACIDADE DA CAÇAMBA 2,5 A 3,5 M3, PESO OPERACIONAL 18338 KG - MANUTENÇÃO, AF_06/2014	CHOR - CUSTOS HORÁRIOS DE	H	1,00	R\$	29,09	R\$	29,09
Composição Auxiliar	5787 SINAPI	PÁ CARREGADEIRA SOBRE RODAS, POTÊNCIA 197 HP, CAPACIDADE DA CAÇAMBA 2,5 A 3,5 M3, PESO OPERACIONAL 18338 KG - MATERIAIS NA OPERAÇÃO, AF_06/2014	CHOR - CUSTOS HORÁRIOS DE	H	1,00	R\$	32,10	R\$	32,10
Composição Auxiliar	89131 SINAPI	PÁ CARREGADEIRA SOBRE RODAS, POTÊNCIA 197 HP, CAPACIDADE DA CAÇAMBA 2,5 A 3,5 M3, PESO OPERACIONAL 18338 KG - JUROS, AF_06/2014	CHOR - CUSTOS HORÁRIOS DE	H	1,00	R\$	3,15	R\$	3,15
Composição Auxiliar	89130 SINAPI	PÁ CARREGADEIRA SOBRE RODAS, POTÊNCIA 197 HP, CAPACIDADE DA CAÇAMBA 2,5 A 3,5 M3, PESO OPERACIONAL 18338 KG - DEPRECIÇÃO, AF_06/2014	CHOR - CUSTOS HORÁRIOS DE	H	1,00	R\$	23,27	R\$	23,27
Composição Auxiliar	88301 SINAPI	OPERADOR DE PÁ CARREGADEIRA COM ENCARGOS COMPLEMENTARES	MÁQUINAS E SEDI - SERVIÇOS DIVERSOS	H	1,00	R\$	13,42	R\$	13,42
Composição	Código Banco	Descrição	Tipo	Und	Quant.	Valor Unit	Total		
Composição	89130 SINAPI	PÁ CARREGADEIRA SOBRE RODAS, POTÊNCIA 197 HP, CAPACIDADE DA CAÇAMBA 2,5 A 3,5 M3, PESO OPERACIONAL 18338 KG - DEPRECIÇÃO, AF_06/2014	CHOR - CUSTOS HORÁRIOS DE	H	1,00	R\$	23,27	R\$	23,27
Insumo	00004263 SINAPI	PÁ CARREGADEIRA SOBRE RODAS, POTENCIA LÍQUIDA 197 HP, CAPACIDADE DA CAÇAMBA DE 2,5 A 3,5 M3, PESO OPERACIONAL MÁXIMO DE 18338 KG	Equipamento	UN	0,00	R\$	23,27	R\$	23,27
Composição	Código Banco	Descrição	Tipo	Und	Quant.	Valor Unit	Total		
Composição	89131 SINAPI	PÁ CARREGADEIRA SOBRE RODAS, POTÊNCIA 197 HP, CAPACIDADE DA CAÇAMBA 2,5 A 3,5 M3, PESO OPERACIONAL 18338 KG - JUROS, AF_06/2014	CHOR - CUSTOS HORÁRIOS DE	H	1,00	R\$	3,15	R\$	3,15
Insumo	00004263 SINAPI	PÁ CARREGADEIRA SOBRE RODAS, POTENCIA LÍQUIDA 197 HP, CAPACIDADE DA CAÇAMBA DE 2,5 A 3,5 M3, PESO OPERACIONAL MÁXIMO DE 18338 KG	Equipamento	UN	0,00	R\$	3,15	R\$	3,15
Composição	Código Banco	Descrição	Tipo	Und	Quant.	Valor Unit	Total		
Composição	53861 SINAPI	PÁ CARREGADEIRA SOBRE RODAS, POTÊNCIA 197 HP, CAPACIDADE DA CAÇAMBA 2,5 A 3,5 M3, PESO OPERACIONAL 18338 KG - MANUTENÇÃO, AF_06/2014	CHOR - CUSTOS HORÁRIOS DE	H	1,00	R\$	29,09	R\$	29,09
Insumo	00004263 SINAPI	PÁ CARREGADEIRA SOBRE RODAS, POTENCIA LÍQUIDA 197 HP, CAPACIDADE DA CAÇAMBA DE 2,5 A 3,5 M3, PESO OPERACIONAL MÁXIMO DE 18338 KG	Equipamento	UN	0,00	R\$	29,09	R\$	29,09
Composição	Código Banco	Descrição	Tipo	Und	Quant.	Valor Unit	Total		
Composição	5787 SINAPI	PÁ CARREGADEIRA SOBRE RODAS, POTÊNCIA 197 HP, CAPACIDADE DA CAÇAMBA 2,5 A 3,5 M3, PESO OPERACIONAL 18338 KG - MATERIAIS NA OPERAÇÃO, AF_06/2014	CHOR - CUSTOS HORÁRIOS DE	H	1,00	R\$	32,10	R\$	32,10
Insumo	00004221 SINAPI	OLEO DIESEL COMBUSTIVEL COMUM	MÁQUINAS E Material	L	11,78	R\$	2,73	R\$	32,10
Composição	Código Banco	Descrição	Tipo	Und	Quant.	Valor Unit	Total		
Composição	5940 SINAPI	PÁ CARREGADEIRA SOBRE RODAS, POTÊNCIA LÍQUIDA 128 HP, CAPACIDADE DA CAÇAMBA 1,7 A 2,8 M3, PESO OPERACIONAL 11632 KG - CHIP DIURNO, AF_06/2014	CHOR - CUSTOS HORÁRIOS DE	CHI	1,00	R\$	89,95	R\$	89,95
Composição Auxiliar	53857 SINAPI	PÁ CARREGADEIRA SOBRE RODAS, POTENCIA LÍQUIDA 128 HP, CAPACIDADE DA CAÇAMBA 1,7 A 2,8 M3, PESO OPERACIONAL 11632 KG - MANUTENÇÃO, AF_06/2014	CHOR - CUSTOS HORÁRIOS DE	H	1,00	R\$	20,96	R\$	20,96
Composição Auxiliar	53858 SINAPI	PÁ CARREGADEIRA SOBRE RODAS, POTENCIA LÍQUIDA 128 HP, CAPACIDADE DA CAÇAMBA 1,7 A 2,8 M3, PESO OPERACIONAL 11632 KG - MATERIAIS NA OPERAÇÃO, AF_06/2014	CHOR - CUSTOS HORÁRIOS DE	H	1,00	R\$	36,50	R\$	36,50
Composição Auxiliar	89128 SINAPI	PÁ CARREGADEIRA SOBRE RODAS, POTENCIA LÍQUIDA 128 HP, CAPACIDADE DA CAÇAMBA 1,7 A 2,8 M3, PESO OPERACIONAL 11632 KG - DEPRECIÇÃO, AF_06/2014	CHOR - CUSTOS HORÁRIOS DE	H	1,00	R\$	16,78	R\$	16,78
Composição Auxiliar	89129 SINAPI	PÁ CARREGADEIRA SOBRE RODAS, POTENCIA LÍQUIDA 128 HP, CAPACIDADE DA CAÇAMBA 1,7 A 2,8 M3, PESO OPERACIONAL 11632 KG - JUROS, AF_06/2014	CHOR - CUSTOS HORÁRIOS DE	H	1,00	R\$	2,27	R\$	2,27
Composição Auxiliar	88301 SINAPI	OPERADOR DE PÁ CARREGADEIRA COM ENCARGOS COMPLEMENTARES	MÁQUINAS E SEDI - SERVIÇOS DIVERSOS	H	1,00	R\$	13,42	R\$	13,42
Composição	Código Banco	Descrição	Tipo	Und	Quant.	Valor Unit	Total		
Composição	89128 SINAPI	PÁ CARREGADEIRA SOBRE RODAS, POTENCIA LÍQUIDA 128 HP, CAPACIDADE DA CAÇAMBA 1,7 A 2,8 M3, PESO OPERACIONAL 11632 KG - DEPRECIÇÃO, AF_06/2014	CHOR - CUSTOS HORÁRIOS DE	H	1,00	R\$	16,78	R\$	16,78

Maria Metelo Ragozzi
 Crea: MT029617-D
 Reg. Nac. Prof.: 1212848977

Insumo	00004262	SINAPI	PA CARREGADEIRA SOBRE RODAS, POTENCIA LIQUIDA 128 HP, CAPACIDADE DA CAÇAMBA DE 1,7 A 2,8 M3, PESO OPERACIONAL MÁXIMO DE 11632 KG	Equipamento	UN	0,00	R\$	16,76	
Composição	Código Banco	Descrição	PA CARREGADEIRA SOBRE RODAS, POTENCIA LIQUIDA 128 HP, CAPACIDADE DA CAÇAMBA DE 1,7 A 2,8 M3, PESO OPERACIONAL 11632 KG - HORAS: 24 - AF_06/2014	CHOR - CUSTOS HORÁRIOS DE MÁQUINAS E EQUIPAMENTOS	UN	1,00	R\$	2,27	R\$ 2,27
Insumo	00004262	SINAPI	PA CARREGADEIRA SOBRE RODAS, POTENCIA LIQUIDA 128 HP, CAPACIDADE DA CAÇAMBA DE 1,7 A 2,8 M3, PESO OPERACIONAL MÁXIMO DE 11632 KG	Equipamento	UN	0,00	R\$	2,27	
Composição	Código Banco	Descrição	PA CARREGADEIRA SOBRE RODAS, POTENCIA LIQUIDA 128 HP, CAPACIDADE DA CAÇAMBA DE 1,7 A 2,8 M3, PESO OPERACIONAL 11632 KG - HORAS: 24 - AF_06/2014	CHOR - CUSTOS HORÁRIOS DE MÁQUINAS E EQUIPAMENTOS	H	1,00	R\$	20,98	R\$ 20,98
Insumo	00004262	SINAPI	PA CARREGADEIRA SOBRE RODAS, POTENCIA LIQUIDA 128 HP, CAPACIDADE DA CAÇAMBA DE 1,7 A 2,8 M3, PESO OPERACIONAL MÁXIMO DE 11632 KG	Equipamento	UN	0,00	R\$	20,98	
Composição	Código Banco	Descrição	PA CARREGADEIRA SOBRE RODAS, POTENCIA LIQUIDA 128 HP, CAPACIDADE DA CAÇAMBA DE 1,7 A 2,8 M3, PESO OPERACIONAL 11632 KG - MATERIAIS NA OPERAÇÃO, AF_06/2014	CHOR - CUSTOS HORÁRIOS DE MÁQUINAS E EQUIPAMENTOS	H	1,00	R\$	36,50	R\$ 36,50
Insumo	00004221	SINAPI	DLEO DIESEL COMBUSTIVEL COMUM	Material	L	13,37	R\$	2,73	R\$ 38,50
Composição	Código Banco	Descrição	RASGO EM ALVENARIA PARA RAMAIS/DISTRIBUIÇÃO COM DIÂMETROS MAIORES OU IGUAIS A 40 MM, AF_06/2014	INHI - INSTALAÇÕES HIDROS SANITÁRIAS	M	1,00	R\$	8,44	R\$ 8,44
Composição	88267	SINAPI	ENCANADOR OU BOMBEIRO HIDRÁULICO COM ENCARGOS COMPLEMENTARES	SEDI - SERVIÇOS DIVERSOS	H	0,45	R\$	16,81	R\$ 7,54
Composição	88248	SINAPI	AUXILIAR DE ENCANADOR OU BOMBEIRO HIDRÁULICO COM ENCARGOS COMPLEMENTARES	SEDI - SERVIÇOS DIVERSOS	H	0,07	R\$	12,89	R\$ 0,90
Composição	Código Banco	Descrição	RASGO EM ALVENARIA PARA RAMAIS/DISTRIBUIÇÃO COM DIÂMETROS MAIORES QUE 40 MM E MENORES OU IGUAIS A 75 MM, AF_06/2014	INHI - INSTALAÇÕES HIDROS SANITÁRIAS	M	1,00	R\$	9,08	R\$ 9,08
Composição	88267	SINAPI	ENCANADOR OU BOMBEIRO HIDRÁULICO COM ENCARGOS COMPLEMENTARES	SEDI - SERVIÇOS DIVERSOS	H	0,45	R\$	16,81	R\$ 8,11
Composição	88248	SINAPI	AUXILIAR DE ENCANADOR OU BOMBEIRO HIDRÁULICO COM ENCARGOS COMPLEMENTARES	SEDI - SERVIÇOS DIVERSOS	H	0,08	R\$	12,89	R\$ 0,97
Composição	Código Banco	Descrição	REGISTRO DE GAVETA BRUTO, LATÃO, ROSCÁVEL, 3/4", FORNECIDO E INSTALADO EM RAMAL DE AÇIA, AF_12/2014	INHI - INSTALAÇÕES HIDROS SANITÁRIAS	UN	1,00	R\$	22,65	R\$ 22,65
Composição	88267	SINAPI	ENCANADOR OU BOMBEIRO HIDRÁULICO COM ENCARGOS COMPLEMENTARES	SEDI - SERVIÇOS DIVERSOS	H	0,20	R\$	16,81	R\$ 3,36
Composição	88248	SINAPI	AUXILIAR DE ENCANADOR OU BOMBEIRO HIDRÁULICO COM ENCARGOS COMPLEMENTARES	SEDI - SERVIÇOS DIVERSOS	H	0,20	R\$	12,89	R\$ 2,57
Insumo	0003148	SINAPI	FITA VEDA ROSCA EM ROLOS DE 18 MM X 30 M (L X C)	Material	UN	0,01	R\$	12,86	R\$ 0,16
Insumo	00006016	SINAPI	REGISTRO GAVETA BRUTO EM LATÃO FORJADO, BITOLA 3/4" (REF. 1509)	Material	UN	1,00	R\$	16,56	R\$ 16,56
Composição	Código Banco	Descrição	RETROESCAVADORA SOBRE RODAS COM CARREGADEIRA, TRACÇÃO 4X4, POTENCIA LIQ. 88 HP, CAÇAMBA CARREG. CAP. MIN. 1 M3, CAÇAMBA RETRO CAP. 0,26 M3, PESO OPERACIONAL MIN. 6.674 KG, PROFUNDIDADE ESCAVAÇÃO MÁX. 4,37 M - CHI DURO, AF_06/2014	CHOR - CUSTOS HORÁRIOS DE MÁQUINAS E EQUIPAMENTOS	CHP	1,00	R\$	27,61	R\$ 27,61
Composição	88856	SINAPI	RETROESCAVADORA SOBRE RODAS COM CARREGADEIRA, TRACÇÃO 4X4, POTENCIA LIQ. 88 HP, CAÇAMBA CARREG. CAP. MIN. 1 M3, CAÇAMBA RETRO CAP. 0,26 M3, PESO OPERACIONAL MIN. 6.674 KG, PROFUNDIDADE ESCAVAÇÃO MÁX. 4,37 M - JUROS, AF_06/2014	CHOR - CUSTOS HORÁRIOS DE MÁQUINAS E EQUIPAMENTOS	H	1,00	R\$	1,44	R\$ 1,44
Composição	88867	SINAPI	RETROESCAVADORA SOBRE RODAS COM CARREGADEIRA, TRACÇÃO 4X4, POTENCIA LIQ. 88 HP, CAÇAMBA CARREG. CAP. MIN. 1 M3, CAÇAMBA RETRO CAP. 0,26 M3, PESO OPERACIONAL MIN. 6.674 KG, PROFUNDIDADE ESCAVAÇÃO MÁX. 4,37 M - DEPRECIACÃO, AF_06/2014	CHOR - CUSTOS HORÁRIOS DE MÁQUINAS E EQUIPAMENTOS	H	1,00	R\$	10,62	R\$ 10,62
Composição	88294	SINAPI	OPERADOR DE ESCAVADORA COM ENCARGOS COMPLEMENTARES	SEDI - SERVIÇOS DIVERSOS	H	1,00	R\$	15,55	R\$ 15,55
Composição	Código Banco	Descrição	RETROESCAVADORA SOBRE RODAS COM CARREGADEIRA, TRACÇÃO 4X4, POTENCIA LIQ. 88 HP, CAÇAMBA CARREG. CAP. MIN. 1 M3, CAÇAMBA RETRO CAP. 0,26 M3, PESO OPERACIONAL MIN. 6.674 KG, PROFUNDIDADE ESCAVAÇÃO MÁX. 4,37 M - CHP DURO, AF_06/2014	CHOR - CUSTOS HORÁRIOS DE MÁQUINAS E EQUIPAMENTOS	CHP	1,00	R\$	65,23	R\$ 65,23
Composição	88856	SINAPI	RETROESCAVADORA SOBRE RODAS COM CARREGADEIRA, TRACÇÃO 4X4, POTENCIA LIQ. 88 HP, CAÇAMBA CARREG. CAP. MIN. 1 M3, CAÇAMBA RETRO CAP. 0,26 M3, PESO OPERACIONAL MIN. 6.674 KG, PROFUNDIDADE ESCAVAÇÃO MÁX. 4,37 M - MANUTENÇÃO, AF_06/2014	CHOR - CUSTOS HORÁRIOS DE MÁQUINAS E EQUIPAMENTOS	H	1,00	R\$	13,27	R\$ 13,27
Composição	53700	SINAPI	RETROESCAVADORA SOBRE RODAS COM CARREGADEIRA, TRACÇÃO 4X4, POTENCIA LIQ. 88 HP, CAÇAMBA CARREG. CAP. MIN. 1 M3, CAÇAMBA RETRO CAP. 0,26 M3, PESO OPERACIONAL MIN. 6.674 KG, PROFUNDIDADE ESCAVAÇÃO MÁX. 4,37 M - MATERIAIS NA OPERAÇÃO, AF_06/2014	CHOR - CUSTOS HORÁRIOS DE MÁQUINAS E EQUIPAMENTOS	H	1,00	R\$	24,35	R\$ 24,35
Composição	88856	SINAPI	RETROESCAVADORA SOBRE RODAS COM CARREGADEIRA, TRACÇÃO 4X4, POTENCIA LIQ. 88 HP, CAÇAMBA CARREG. CAP. MIN. 1 M3, CAÇAMBA RETRO CAP. 0,26 M3, PESO OPERACIONAL MIN. 6.674 KG, PROFUNDIDADE ESCAVAÇÃO MÁX. 4,37 M - JUROS, AF_06/2014	CHOR - CUSTOS HORÁRIOS DE MÁQUINAS E EQUIPAMENTOS	H	1,00	R\$	1,44	R\$ 1,44
Composição	88857	SINAPI	RETROESCAVADORA SOBRE RODAS COM CARREGADEIRA, TRACÇÃO 4X4, POTENCIA LIQ. 88 HP, CAÇAMBA CARREG. CAP. MIN. 1 M3, CAÇAMBA RETRO CAP. 0,26 M3, PESO OPERACIONAL MIN. 6.674 KG, PROFUNDIDADE ESCAVAÇÃO MÁX. 4,37 M - DEPRECIACÃO, AF_06/2014	CHOR - CUSTOS HORÁRIOS DE MÁQUINAS E EQUIPAMENTOS	H	1,00	R\$	10,62	R\$ 10,62
Composição	88294	SINAPI	OPERADOR DE ESCAVADORA COM ENCARGOS COMPLEMENTARES	SEDI - SERVIÇOS DIVERSOS	H	1,00	R\$	15,55	R\$ 15,55
Composição	Código Banco	Descrição	RETROESCAVADORA SOBRE RODAS COM CARREGADEIRA, TRACÇÃO 4X4, POTENCIA LIQ. 88 HP, CAÇAMBA CARREG. CAP. MIN. 1 M3, CAÇAMBA RETRO CAP. 0,26 M3, PESO OPERACIONAL MIN. 6.674 KG, PROFUNDIDADE ESCAVAÇÃO MÁX. 4,37 M - DEPRECIACÃO, AF_06/2014	CHOR - CUSTOS HORÁRIOS DE MÁQUINAS E EQUIPAMENTOS	H	1,00	R\$	10,62	R\$ 10,62
Insumo	00036531	SINAPI	RETROESCAVADORA SOBRE RODAS COM CARREGADEIRA, TRACÇÃO 4 X 4, POTENCIA LIQUIDA 88 HP, PESO OPERACIONAL MÍNIMO DE 6674 KG, CAPACIDADE DA CARREGADEIRA DE 1,00 M3 E DA RETROESCAVADORA MÍNIMA DE 0,26 M3, PROFUNDIDADE DE ESCAVAÇÃO MÁX. DE 4,37 M	Equipamento	UN	0,00	R\$	10,62	
Composição	Código Banco	Descrição	RETROESCAVADORA SOBRE RODAS COM CARREGADEIRA, TRACÇÃO 4X4, POTENCIA LIQ. 88 HP, CAÇAMBA CARREG. CAP. MIN. 1 M3, CAÇAMBA RETRO CAP. 0,26 M3, PESO OPERACIONAL MIN. 6.674 KG, PROFUNDIDADE ESCAVAÇÃO MÁX. 4,37 M - JUROS, AF_06/2014	CHOR - CUSTOS HORÁRIOS DE MÁQUINAS E EQUIPAMENTOS	H	1,00	R\$	1,44	R\$ 1,44

Stela Maria Metelo Ragazzi
 Crea: MT029617-D
 Reg. Nac. Prof.: 1212848977

Insumo	00036531 SINAPI	RETROSCAVADEIRA SOBRE RODAS COM CARREGADEIRA, TRACAO 4 X 4, POTENCIA LIQUIDA 88 HP, PESO OPERACIONAL MINIMO DE 6674 KG, CAPACIDADE DA CARREGADEIRA DE 1,00 M3 E DA RETROSCAVADEIRA MINIMA DE 0,26 M3. PROFUNDIDADE DE ESCAVACAO MAX. 4,37 M - MANUTENCAO. AF_06/2014	Equipamento	UN	0,00	#####	R\$	1,44
Composicao	Código Banco	Descrição	Tipo	Und	Quant.	Valor Unit	Total	
Composicao	5684 SINAPI	RETROSCAVADEIRA SOBRE RODAS COM CARREGADEIRA, TRACAO 4X4, POTENCIA LIQ. 88 HP, CAÇAMBA CARREG. CAP. MIN. 1 M3, CAÇAMBA RETRO CAP. 0,26 M3, PESO OPERACIONAL MIN. 6.674 KG, PROFUNDIDADE ESCAVACAO MAX. 4,37 M - MANUTENCAO. AF_06/2014	CHOR - CUSTOS HORÁRIOS DE MÁQUINAS E EQUIPAMENTOS	H	1,00	R\$ 13,27	R\$ 13,27	
Insumo	00036531 SINAPI	RETROSCAVADEIRA SOBRE RODAS COM CARREGADEIRA, TRACAO 4 X 4, POTENCIA LIQUIDA 88 HP, PESO OPERACIONAL MINIMO DE 6674 KG, CAPACIDADE DA CARREGADEIRA DE 1,00 M3 E DA RETROSCAVADEIRA MINIMA DE 0,26 M3. PROFUNDIDADE DE ESCAVACAO MAX. 4,37 M - MANUTENCAO. AF_06/2014	Equipamento	UN	0,00	#####	R\$	13,27
Composicao	Código Banco	Descrição	Tipo	Und	Quant.	Valor Unit	Total	
Composicao	53768 SINAPI	RETROSCAVADEIRA SOBRE RODAS COM CARREGADEIRA, TRACAO 4X4, POTENCIA LIQ. 88 HP, CAÇAMBA CARREG. CAP. MIN. 1 M3, CAÇAMBA RETRO CAP. 0,26 M3, PESO OPERACIONAL MIN. 6.674 KG, PROFUNDIDADE ESCAVACAO MAX. 4,37 M - MATERIAIS NA OPERACAO. AC. REC. NA APLICACAO DE OLEO DIESEL COMBUSTIVEL COMUM	CHOR - CUSTOS HORÁRIOS DE MÁQUINAS E EQUIPAMENTOS	H	1,00	R\$ 24,35	R\$ 24,35	
Insumo	00004221 SINAPI	OLEO DIESEL COMBUSTIVEL COMUM	Material	L	8,92	R\$ 2,73	R\$ 24,35	
Composicao	Código Banco	Descrição	Tipo	Und	Quant.	Valor Unit	Total	
Composicao	87267 SINAPI	REVESTIMENTO CERÂMICO PARA PAREDES INTERNAS COM PLACAS TIPO ESMALTADA EXTRA DE DIMENSÕES 20X20 CM APLICADAS EM AMBIENTES DE ÁREA MAIOR QUE 5 M² A MEIA ALTURA DAS PAREDES. AC. REC. NA APLICACAO DE AZULEJISTA OU LADRILHISTA COM ENCARGOS COMPLEMENTARES	REVE - REVESTIMENTO E TRATAMENTO DE SUPERFÍCIES	m²	1,00	R\$ 35,33	R\$ 35,33	
Composicao Auxiliar	88256 SINAPI	AZULEJISTA OU LADRILHISTA COM ENCARGOS COMPLEMENTARES	SEDI - SERVIÇOS DIVERSOS	H	0,70	R\$ 16,64	R\$ 11,64	
Composicao Auxiliar	88316 SINAPI	SERVEANTE COM ENCARGOS COMPLEMENTARES	SEDI - SERVIÇOS DIVERSOS	H	0,37	R\$ 13,31	R\$ 4,92	
Insumo	00001381 SINAPI	ARGAMASSA COLANTE AC I PARA CERAMICAS	Material	KG	4,86	R\$ 0,51	R\$ 2,47	
Insumo	00034357 SINAPI	REJUNTE COLORIDO, CIMENTICIO	Material	KG	0,42	R\$ 3,22	R\$ 1,35	
Insumo	00000536 SINAPI	REVESTIMENTO EM CERAMICA ESMALTADA EXTRA, PEI MENOR OU IGUAL A 3, ECOMIATO MENOR OU IGUAL A 2025 CM2	Material	m²	1,05	R\$ 14,11	R\$ 14,95	
Composicao	Código Banco	Descrição	Tipo	Und	Quant.	Valor Unit	Total	
Composicao	87265 SINAPI	REVESTIMENTO CERÂMICO PARA PAREDES INTERNAS COM PLACAS TIPO ESMALTADA EXTRA DE DIMENSÕES 20X20 CM APLICADAS EM AMBIENTES DE ÁREA MAIOR QUE 5 M² NA ALTURA INTEIRA DAS PAREDES A MEIA ALTURA. AC. REC. NA APLICACAO DE AZULEJISTA OU LADRILHISTA COM ENCARGOS COMPLEMENTARES	REVE - REVESTIMENTO E TRATAMENTO DE SUPERFÍCIES	m²	1,00	R\$ 30,63	R\$ 30,63	
Composicao Auxiliar	88256 SINAPI	AZULEJISTA OU LADRILHISTA COM ENCARGOS COMPLEMENTARES	SEDI - SERVIÇOS DIVERSOS	H	0,43	R\$ 16,64	R\$ 8,15	
Composicao Auxiliar	88316 SINAPI	SERVEANTE COM ENCARGOS COMPLEMENTARES	SEDI - SERVIÇOS DIVERSOS	H	0,23	R\$ 13,31	R\$ 3,05	
Insumo	00001381 SINAPI	ARGAMASSA COLANTE AC I PARA CERAMICAS	Material	KG	4,86	R\$ 0,51	R\$ 2,47	
Insumo	00034357 SINAPI	REJUNTE COLORIDO, CIMENTICIO	Material	KG	0,42	R\$ 3,22	R\$ 1,35	
Insumo	00000536 SINAPI	REVESTIMENTO EM CERAMICA ESMALTADA EXTRA, PEI MENOR OU IGUAL A 3, ECOMIATO MENOR OU IGUAL A 2025 CM2	Material	m²	1,05	R\$ 14,11	R\$ 14,81	
Composicao	Código Banco	Descrição	Tipo	Und	Quant.	Valor Unit	Total	
Composicao	87266 SINAPI	REVESTIMENTO CERÂMICO PARA PAREDES INTERNAS COM PLACAS TIPO ESMALTADA EXTRA DE DIMENSÕES 20X20 CM APLICADAS EM AMBIENTES DE ÁREA MENOR QUE 5 M² A MEIA ALTURA DAS PAREDES. AC. REC. NA APLICACAO DE AZULEJISTA OU LADRILHISTA COM ENCARGOS COMPLEMENTARES	REVE - REVESTIMENTO E TRATAMENTO DE SUPERFÍCIES	m²	1,00	R\$ 37,67	R\$ 37,67	
Composicao Auxiliar	88256 SINAPI	AZULEJISTA OU LADRILHISTA COM ENCARGOS COMPLEMENTARES	SEDI - SERVIÇOS DIVERSOS	H	0,80	R\$ 16,64	R\$ 13,31	
Composicao Auxiliar	88316 SINAPI	SERVEANTE COM ENCARGOS COMPLEMENTARES	SEDI - SERVIÇOS DIVERSOS	H	0,42	R\$ 13,31	R\$ 5,59	
Insumo	00001381 SINAPI	ARGAMASSA COLANTE AC I PARA CERAMICAS	Material	KG	4,86	R\$ 0,51	R\$ 2,47	
Insumo	00034357 SINAPI	REJUNTE COLORIDO, CIMENTICIO	Material	KG	0,42	R\$ 3,22	R\$ 1,35	
Insumo	00000536 SINAPI	REVESTIMENTO EM CERAMICA ESMALTADA EXTRA, PEI MENOR OU IGUAL A 3, ECOMIATO MENOR OU IGUAL A 2025 CM2	Material	m²	1,05	R\$ 14,11	R\$ 14,95	
Composicao	Código Banco	Descrição	Tipo	Und	Quant.	Valor Unit	Total	
Composicao	87264 SINAPI	REVESTIMENTO CERÂMICO PARA PAREDES INTERNAS COM PLACAS TIPO ESMALTADA EXTRA DE DIMENSÕES 20X20 CM APLICADAS EM AMBIENTES DE ÁREA MENOR QUE 5 M² NA ALTURA INTEIRA DAS PAREDES A MEIA ALTURA. AC. REC. NA APLICACAO DE AZULEJISTA OU LADRILHISTA COM ENCARGOS COMPLEMENTARES	REVE - REVESTIMENTO E TRATAMENTO DE SUPERFÍCIES	m²	1,00	R\$ 35,80	R\$ 35,80	
Composicao Auxiliar	88256 SINAPI	AZULEJISTA OU LADRILHISTA COM ENCARGOS COMPLEMENTARES	SEDI - SERVIÇOS DIVERSOS	H	0,72	R\$ 16,64	R\$ 11,98	
Composicao Auxiliar	88316 SINAPI	SERVEANTE COM ENCARGOS COMPLEMENTARES	SEDI - SERVIÇOS DIVERSOS	H	0,38	R\$ 13,31	R\$ 5,05	
Insumo	00001381 SINAPI	ARGAMASSA COLANTE AC I PARA CERAMICAS	Material	KG	4,86	R\$ 0,51	R\$ 2,47	
Insumo	00034357 SINAPI	REJUNTE COLORIDO, CIMENTICIO	Material	KG	0,42	R\$ 3,22	R\$ 1,35	
Insumo	00000536 SINAPI	REVESTIMENTO EM CERAMICA ESMALTADA EXTRA, PEI MENOR OU IGUAL A 3, ECOMIATO MENOR OU IGUAL A 2025 CM2	Material	m²	1,05	R\$ 14,11	R\$ 14,95	
Composicao	Código Banco	Descrição	Tipo	Und	Quant.	Valor Unit	Total	
Composicao	6880 SINAPI	ROLO COMPACTADOR DE PNEUS ESTÁTICO, PRESSÃO VARIÁVEL, POTÊNCIA 111 HP, PESO SEM/COM LASTRO 9,5 / 26 T, LARGURA DE TRABALHO 1,90 M - CHI DIURNO. AF_07/2014	CHOR - CUSTOS HORÁRIOS DE MÁQUINAS E EQUIPAMENTOS	CHI	1,00	R\$ 34,82	R\$ 34,82	
Composicao Auxiliar	7039 SINAPI	ROLO COMPACTADOR DE PNEUS ESTÁTICO, PRESSÃO VARIÁVEL, POTÊNCIA 111 HP, PESO SEM/COM LASTRO 9,5 / 26 T, LARGURA DE TRABALHO 1,90 M - CHI DIURNO. AF_07/2014	CHOR - CUSTOS HORÁRIOS DE MÁQUINAS E EQUIPAMENTOS	H	1,00	R\$ 2,88	R\$ 2,88	
Composicao Auxiliar	7038 SINAPI	ROLO COMPACTADOR DE PNEUS ESTÁTICO, PRESSÃO VARIÁVEL, POTÊNCIA 111 HP, PESO SEM/COM LASTRO 9,5 / 26 T, LARGURA DE TRABALHO 1,90 M - DEPRECIACAO. AF_07/2014	CHOR - CUSTOS HORÁRIOS DE MÁQUINAS E EQUIPAMENTOS	H	1,00	R\$ 19,37	R\$ 19,37	
Composicao Auxiliar	88303 SINAPI	OPERADOR DE ROLO COMPACTADOR COM ENCARGOS COMPLEMENTARES	SEDI - SERVIÇOS DIVERSOS	H	1,00	R\$ 12,57	R\$ 12,57	
Composicao	Código Banco	Descrição	Tipo	Und	Quant.	Valor Unit	Total	
Composicao	6879 SINAPI	ROLO COMPACTADOR DE PNEUS ESTÁTICO, PRESSÃO VARIÁVEL, POTÊNCIA 111 HP, PESO SEM/COM LASTRO 9,5 / 26 T, LARGURA DE TRABALHO 1,90 M - CHP DIURNO. AF_07/2014	CHOR - CUSTOS HORÁRIOS DE MÁQUINAS E EQUIPAMENTOS	CHP	1,00	R\$ 88,26	R\$ 88,26	
Composicao Auxiliar	7039 SINAPI	ROLO COMPACTADOR DE PNEUS ESTÁTICO, PRESSÃO VARIÁVEL, POTÊNCIA 111 HP, PESO SEM/COM LASTRO 9,5 / 26 T, LARGURA DE TRABALHO 1,90 M - CHI DIURNO. AF_07/2014	CHOR - CUSTOS HORÁRIOS DE MÁQUINAS E EQUIPAMENTOS	H	1,00	R\$ 2,88	R\$ 2,88	
Composicao Auxiliar	55263 SINAPI	ROLO COMPACTADOR DE PNEUS ESTÁTICO, PRESSÃO VARIÁVEL, POTÊNCIA 111 HP, PESO SEM/COM LASTRO 9,5 / 26 T, LARGURA DE TRABALHO 1,90 M - MATERIAIS NA OPERACAO. AF_07/2014	CHOR - CUSTOS HORÁRIOS DE MÁQUINAS E EQUIPAMENTOS	H	1,00	R\$ 29,40	R\$ 29,40	
Composicao Auxiliar	7038 SINAPI	ROLO COMPACTADOR DE PNEUS ESTÁTICO, PRESSÃO VARIÁVEL, POTÊNCIA 111 HP, PESO SEM/COM LASTRO 9,5 / 26 T, LARGURA DE TRABALHO 1,90 M - DEPRECIACAO. AF_07/2014	CHOR - CUSTOS HORÁRIOS DE MÁQUINAS E EQUIPAMENTOS	H	1,00	R\$ 19,37	R\$ 19,37	

Stela Maria Metelo Ragazzi
 Crea: MT029617-D
 Reg. Nac. Prof.: 1212648977

Composição Auxiliar	7040 SINAPI	ROLO COMPACTADOR DE PNEUS ESTÁTICO, PRESSÃO VARIÁVEL, POTÊNCIA 111 HP, PESO SEMCOM LASTRO 9,5/26 T, LARGURA DE TRABALHO 1,90 M - MANUTENÇÃO. AF_07/2014	CHOR - CUSTOS HORÁRIOS DE MÁQUINAS E EQUIPAMENTOS SEDI - SERVIÇOS DIVERSOS	H	1,00	R\$	24,24	R\$	24,24
Composição Auxiliar	88303 SINAPI	OPERADOR DE ROLO COMPACTADOR COM ENCARGOS COMPLEMENTARES	CHOR - CUSTOS HORÁRIOS DE MÁQUINAS E EQUIPAMENTOS SEDI - SERVIÇOS DIVERSOS	H	1,00	R\$	12,57	R\$	12,57
Composição	Código Banco	Descrição	Tipo	Und	Quant.	Valor Unit	Valor Unit	Total	
Composição	7039 SINAPI	ROLO COMPACTADOR DE PNEUS ESTÁTICO, PRESSÃO VARIÁVEL, POTÊNCIA 111 HP, PESO SEMCOM LASTRO 9,5/26 T, LARGURA DE TRABALHO 1,90 M - DEPRECIÇÃO. AF_07/2014	CHOR - CUSTOS HORÁRIOS DE MÁQUINAS E EQUIPAMENTOS	H	1,00	R\$	19,37	R\$	19,37
Insumo	00010642 SINAPI	ROLO COMPACTADOR DE PNEUS, ESTÁTICO, PRESSÃO VARIÁVEL, POTÊNCIA 111 HP, PESO SEMCOM LASTRO 9,5/26,0 T, LARGURA DE TRABALHO 1,90 M	Equipamento	UN	0,00	R\$	19,37	R\$	19,37
Composição	Código Banco	Descrição	Tipo	Und	Quant.	Valor Unit	Valor Unit	Total	
Composição	7039 SINAPI	ROLO COMPACTADOR DE PNEUS ESTÁTICO, PRESSÃO VARIÁVEL, POTÊNCIA 111 HP, PESO SEMCOM LASTRO 9,5/26 T, LARGURA DE TRABALHO 1,90 M - JUROS. AF_07/2014	CHOR - CUSTOS HORÁRIOS DE MÁQUINAS E EQUIPAMENTOS	H	1,00	R\$	2,68	R\$	2,68
Insumo	00010642 SINAPI	ROLO COMPACTADOR DE PNEUS, ESTÁTICO, PRESSÃO VARIÁVEL, POTÊNCIA 111 HP, PESO SEMCOM LASTRO 9,5/26,0 T, LARGURA DE TRABALHO 1,90 M	Equipamento	UN	0,00	R\$	2,68	R\$	2,68
Composição	Código Banco	Descrição	Tipo	Und	Quant.	Valor Unit	Valor Unit	Total	
Composição	7040 SINAPI	ROLO COMPACTADOR DE PNEUS ESTÁTICO, PRESSÃO VARIÁVEL, POTÊNCIA 111 HP, PESO SEMCOM LASTRO 9,5/26 T, LARGURA DE TRABALHO 1,90 M - MANUTENÇÃO. AF_07/2014	CHOR - CUSTOS HORÁRIOS DE MÁQUINAS E EQUIPAMENTOS	H	1,00	R\$	24,24	R\$	24,24
Insumo	00010642 SINAPI	ROLO COMPACTADOR DE PNEUS, ESTÁTICO, PRESSÃO VARIÁVEL, POTÊNCIA 111 HP, PESO SEMCOM LASTRO 9,5/26,0 T, LARGURA DE TRABALHO 1,90 M	Equipamento	UN	0,00	R\$	24,24	R\$	24,24
Composição	Código Banco	Descrição	Tipo	Und	Quant.	Valor Unit	Valor Unit	Total	
Composição	55263 SINAPI	ROLO COMPACTADOR DE PNEUS ESTÁTICO, PRESSÃO VARIÁVEL, POTÊNCIA 111 HP, PESO SEMCOM LASTRO 9,5/26 T, LARGURA DE TRABALHO 1,90 M - MATERIAS NA OPERAÇÃO. AF_07/2014	CHOR - CUSTOS HORÁRIOS DE MÁQUINAS E EQUIPAMENTOS	H	1,00	R\$	29,40	R\$	29,40
Insumo	00014221 SINAPI	OLEO DIESEL COMBUSTIVEL COMUM	Material	L	10,77	R\$	2,73	R\$	29,40
Composição	Código Banco	Descrição	Tipo	Und	Quant.	Valor Unit	Valor Unit	Total	
Composição	5654 SINAPI	ROLO COMPACTADOR VIBRATÓRIO DE UM CILINDRO AÇO LISO, POTÊNCIA 80 HP, PESO OPERACIONAL MÁXIMO 8,1 T, IMPACTO DINÂMICO 16,15/9,5 T, LARGURA DE TRABALHO 1,68 M - CHP DIURNO. AF_06/2014	CHOR - CUSTOS HORÁRIOS DE MÁQUINAS E EQUIPAMENTOS	CHP	1,00	R\$	68,26	R\$	68,26
Composição Auxiliar	5674 SINAPI	ROLO COMPACTADOR VIBRATÓRIO DE UM CILINDRO AÇO LISO, POTÊNCIA 80 HP, PESO OPERACIONAL MÁXIMO 8,1 T, IMPACTO DINÂMICO 16,15/9,5 T, LARGURA DE TRABALHO 1,68 M - MANUTENÇÃO. AF_06/2014	CHOR - CUSTOS HORÁRIOS DE MÁQUINAS E EQUIPAMENTOS	H	1,00	R\$	15,51	R\$	15,51
Composição Auxiliar	53786 SINAPI	ROLO COMPACTADOR VIBRATÓRIO DE UM CILINDRO AÇO LISO, POTÊNCIA 80 HP, PESO OPERACIONAL MÁXIMO 8,1 T, IMPACTO DINÂMICO 16,15/9,5 T, LARGURA DE TRABALHO 1,68 M - MATERIAS NA OPERAÇÃO. AF_06/2014	CHOR - CUSTOS HORÁRIOS DE MÁQUINAS E EQUIPAMENTOS	H	1,00	R\$	26,07	R\$	26,07
Composição Auxiliar	89210 SINAPI	ROLO COMPACTADOR VIBRATÓRIO DE UM CILINDRO AÇO LISO, POTÊNCIA 80 HP, PESO OPERACIONAL MÁXIMO 8,1 T, IMPACTO DINÂMICO 16,15/9,5 T, LARGURA DE TRABALHO 1,68 M - DEPRECIÇÃO. AF_06/2014	CHOR - CUSTOS HORÁRIOS DE MÁQUINAS E EQUIPAMENTOS	H	1,00	R\$	12,39	R\$	12,39
Composição Auxiliar	89211 SINAPI	ROLO COMPACTADOR VIBRATÓRIO DE UM CILINDRO AÇO LISO, POTÊNCIA 80 HP, PESO OPERACIONAL MÁXIMO 8,1 T, IMPACTO DINÂMICO 16,15/9,5 T, LARGURA DE TRABALHO 1,68 M - JUROS. AF_06/2014	CHOR - CUSTOS HORÁRIOS DE MÁQUINAS E EQUIPAMENTOS	H	1,00	R\$	1,72	R\$	1,72
Composição Auxiliar	88303 SINAPI	OPERADOR DE ROLO COMPACTADOR COM ENCARGOS COMPLEMENTARES	CHOR - CUSTOS HORÁRIOS DE MÁQUINAS E EQUIPAMENTOS SEDI - SERVIÇOS DIVERSOS	H	1,00	R\$	12,57	R\$	12,57
Composição	Código Banco	Descrição	Tipo	Und	Quant.	Valor Unit	Valor Unit	Total	
Composição	89210 SINAPI	ROLO COMPACTADOR VIBRATÓRIO DE UM CILINDRO AÇO LISO, POTÊNCIA 80 HP, PESO OPERACIONAL MÁXIMO 8,1 T, IMPACTO DINÂMICO 16,15/9,5 T, LARGURA DE TRABALHO 1,68 M - DEPRECIÇÃO. AF_06/2014	CHOR - CUSTOS HORÁRIOS DE MÁQUINAS E EQUIPAMENTOS	H	1,00	R\$	12,39	R\$	12,39
Insumo	00010646 SINAPI	ROLO COMPACTADOR VIBRATÓRIO DE UM CILINDRO, AÇO LISO, POTÊNCIA 80 HP, PESO OPERACIONAL MÁXIMO 8,1 T, IMPACTO DINÂMICO 16,15/9,5 T, LARGURA DE TRABALHO 1,68 M	Equipamento	UN	0,00	R\$	12,39	R\$	12,39
Composição	Código Banco	Descrição	Tipo	Und	Quant.	Valor Unit	Valor Unit	Total	
Composição	89211 SINAPI	ROLO COMPACTADOR VIBRATÓRIO DE UM CILINDRO AÇO LISO, POTÊNCIA 80 HP, PESO OPERACIONAL MÁXIMO 8,1 T, IMPACTO DINÂMICO 16,15/9,5 T, LARGURA DE TRABALHO 1,68 M - JUROS. AF_06/2014	CHOR - CUSTOS HORÁRIOS DE MÁQUINAS E EQUIPAMENTOS	H	1,00	R\$	1,72	R\$	1,72
Insumo	00010646 SINAPI	ROLO COMPACTADOR VIBRATÓRIO DE UM CILINDRO, AÇO LISO, POTÊNCIA 80 HP, PESO OPERACIONAL MÁXIMO 8,1 T, IMPACTO DINÂMICO 16,15/9,5 T, LARGURA DE TRABALHO 1,68 M	Equipamento	UN	0,00	R\$	1,72	R\$	1,72
Composição	Código Banco	Descrição	Tipo	Und	Quant.	Valor Unit	Valor Unit	Total	
Composição	5674 SINAPI	ROLO COMPACTADOR VIBRATÓRIO DE UM CILINDRO AÇO LISO, POTÊNCIA 80 HP, PESO OPERACIONAL MÁXIMO 8,1 T, IMPACTO DINÂMICO 16,15/9,5 T, LARGURA DE TRABALHO 1,68 M - MANUTENÇÃO. AF_06/2014	CHOR - CUSTOS HORÁRIOS DE MÁQUINAS E EQUIPAMENTOS	H	1,00	R\$	15,51	R\$	15,51
Insumo	00010646 SINAPI	ROLO COMPACTADOR VIBRATÓRIO DE UM CILINDRO, AÇO LISO, POTÊNCIA 80 HP, PESO OPERACIONAL MÁXIMO 8,1 T, IMPACTO DINÂMICO 16,15/9,5 T, LARGURA DE TRABALHO 1,68 M	Equipamento	UN	0,00	R\$	15,51	R\$	15,51
Composição	Código Banco	Descrição	Tipo	Und	Quant.	Valor Unit	Valor Unit	Total	
Composição	53786 SINAPI	ROLO COMPACTADOR VIBRATÓRIO DE UM CILINDRO AÇO LISO, POTÊNCIA 80 HP, PESO OPERACIONAL MÁXIMO 8,1 T, IMPACTO DINÂMICO 16,15/9,5 T, LARGURA DE TRABALHO 1,68 M - MATERIAS NA OPERAÇÃO. AF_06/2014	CHOR - CUSTOS HORÁRIOS DE MÁQUINAS E EQUIPAMENTOS	H	1,00	R\$	26,07	R\$	26,07
Insumo	00004221 SINAPI	OLEO DIESEL COMBUSTIVEL COMUM	Material	L	9,55	R\$	2,73	R\$	26,07
Composição	Código Banco	Descrição	Tipo	Und	Quant.	Valor Unit	Valor Unit	Total	
Composição	91693 SINAPI	SERRA CIRCULAR DE BANCADA COM MOTOR ELÉTRICO POTÊNCIA DE 5HP, COM COIFA PARA DISCO 10" - CHI DIURNO. AF_08/2015	CHOR - CUSTOS HORÁRIOS DE MÁQUINAS E EQUIPAMENTOS SEDI - SERVIÇOS DIVERSOS	CHI	1,00	R\$	12,57	R\$	12,57
Composição Auxiliar	91688 SINAPI	SERRA CIRCULAR DE BANCADA COM MOTOR ELÉTRICO POTÊNCIA DE 5HP, COM COIFA PARA DISCO 10" - DEPRECIÇÃO. AF_08/2015	CHOR - CUSTOS HORÁRIOS DE MÁQUINAS E EQUIPAMENTOS	H	1,00	R\$	0,07	R\$	0,07
Composição Auxiliar	91689 SINAPI	SERRA CIRCULAR DE BANCADA COM MOTOR ELÉTRICO POTÊNCIA DE 5HP, COM COIFA PARA DISCO 10" - JUROS. AF_08/2015	CHOR - CUSTOS HORÁRIOS DE MÁQUINAS E EQUIPAMENTOS	H	1,00	R\$	0,01	R\$	0,01
Composição Auxiliar	88267 SINAPI	OPERADOR DE MÁQUINAS E EQUIPAMENTOS COM ENCARGOS COMPLEMENTARES	CHOR - CUSTOS HORÁRIOS DE MÁQUINAS E EQUIPAMENTOS SEDI - SERVIÇOS DIVERSOS	H	1,00	R\$	12,50	R\$	12,50
Composição	Código Banco	Descrição	Tipo	Und	Quant.	Valor Unit	Valor Unit	Total	
Composição	91692 SINAPI	SERRA CIRCULAR DE BANCADA COM MOTOR ELÉTRICO POTÊNCIA DE 5HP, COM COIFA PARA DISCO 10" - CHP DIURNO. AF_08/2015	CHOR - CUSTOS HORÁRIOS DE MÁQUINAS E EQUIPAMENTOS	CHP	1,00	R\$	14,71	R\$	14,71
Composição Auxiliar	91688 SINAPI	SERRA CIRCULAR DE BANCADA COM MOTOR ELÉTRICO POTÊNCIA DE 5HP, COM COIFA PARA DISCO 10" - DEPRECIÇÃO. AF_08/2015	CHOR - CUSTOS HORÁRIOS DE MÁQUINAS E EQUIPAMENTOS	H	1,00	R\$	0,07	R\$	0,07

Stela Maria Metelo Ragazzi
 Crea: MT029617-D
 Reg. Nac. Prof.: 1212848977

Composição Auxiliar	91691 SINAPI	SERRA CIRCULAR DE BANCADA COM MOTOR ELÉTRICO POTÊNCIA DE 5HP. COM COIFA PARA DISCO 10" - MATERIAIS NA OPERAÇÃO. AF. 08/2015	CHOR - CUSTOS HORÁRIOS DE MÁQUINAS F	H	1,00	R\$ 1,99	R\$ 1,99	1,99
Composição Auxiliar	91690 SINAPI	SERRA CIRCULAR DE BANCADA COM MOTOR ELÉTRICO POTÊNCIA DE 5HP. COM COIFA PARA DISCO 10" - MANUTENÇÃO. AF. 08/2015	CHOR - CUSTOS HORÁRIOS DE MÁQUINAS F	H	1,00	R\$ 0,05	R\$ 0,05	0,05
Composição Auxiliar	91689 SINAPI	SERRA CIRCULAR DE BANCADA COM MOTOR ELÉTRICO POTÊNCIA DE 5HP. COM COIFA PARA DISCO 10" - JUROS. AF. 08/2015	CHOR - CUSTOS HORÁRIOS DE MÁQUINAS F	H	1,00	R\$ 0,01	R\$ 0,01	0,01
Composição Auxiliar	95297 SINAPI	OPERADOR DE MÁQUINAS E EQUIPAMENTOS COM ENCARGOS COMPLEMENTARES	SEDI - SERVIÇOS DIVERSOS	H	1,00	R\$ 12,59	R\$ 12,59	12,59
	Código Banco	Descrição	Tipo	Und	Quant.	Valor Unit	Valor Unit	Total
Composição	91688 SINAPI	SERRA CIRCULAR DE BANCADA COM MOTOR ELÉTRICO POTÊNCIA DE 5HP. COM COIFA PARA DISCO 10" - DEPRECIAÇÃO. AF. 08/2015	CHOR - CUSTOS HORÁRIOS DE MÁQUINAS F	H	1,00	R\$ 0,07	R\$ 0,07	0,07
Insumo	00014618 SINAPI	SERRA CIRCULAR DE BANCADA COM MOTOR ELÉTRICO. POTENCIA DE 11600 W, PARA DISCO DE DIAMETRO DE 10" (250 MM)	Material	UN	0,00	R\$ 1.034,68	R\$ 0,00	0,00
	Código Banco	Descrição	Tipo	Und	Quant.	Valor Unit	Valor Unit	Total
Composição	91689 SINAPI	SERRA CIRCULAR DE BANCADA COM MOTOR ELÉTRICO POTÊNCIA DE 5HP. COM COIFA PARA DISCO 10" - JUROS. AF. 08/2015	CHOR - CUSTOS HORÁRIOS DE MÁQUINAS F	H	1,00	R\$ 0,01	R\$ 0,01	0,01
Insumo	00014618 SINAPI	SERRA CIRCULAR DE BANCADA COM MOTOR ELÉTRICO. POTENCIA DE 11600 W, PARA DISCO DE DIAMETRO DE 10" (250 MM)	Material	UN	0,00	R\$ 1.034,68	R\$ 0,00	0,00
	Código Banco	Descrição	Tipo	Und	Quant.	Valor Unit	Valor Unit	Total
Composição	91690 SINAPI	SERRA CIRCULAR DE BANCADA COM MOTOR ELÉTRICO POTÊNCIA DE 5HP. COM COIFA PARA DISCO 10" - MANUTENÇÃO. AF. 08/2015	CHOR - CUSTOS HORÁRIOS DE MÁQUINAS F	H	1,00	R\$ 0,05	R\$ 0,05	0,05
Insumo	00014618 SINAPI	SERRA CIRCULAR DE BANCADA COM MOTOR ELÉTRICO. POTENCIA DE 11600 W, PARA DISCO DE DIAMETRO DE 10" (250 MM)	Material	UN	0,00	R\$ 1.034,68	R\$ 0,00	0,00
	Código Banco	Descrição	Tipo	Und	Quant.	Valor Unit	Valor Unit	Total
Composição	91691 SINAPI	SERRA CIRCULAR DE BANCADA COM MOTOR ELÉTRICO POTÊNCIA DE 5HP. COM COIFA PARA DISCO 10" - MATERIAIS NA OPERAÇÃO. AF. 08/2015	CHOR - CUSTOS HORÁRIOS DE MÁQUINAS F	H	1,00	R\$ 1,99	R\$ 1,99	1,99
Insumo	00002705 SINAPI	ENERGIA ELÉTRICA ATÉ 2000 KWH INDUSTRIAL. SEM DEMANDA	Material	KW/H	3,17	R\$ 0,63	R\$ 1,99	1,99
	Código Banco	Descrição	Tipo	Und	Quant.	Valor Unit	Valor Unit	Total
Composição	88315 SINAPI	SERRALHEIRO COM ENCARGOS COMPLEMENTARES	SEDI - SERVIÇOS DIVERSOS	H	1,00	R\$ 16,61	R\$ 16,61	16,61
Composição Auxiliar	85377 SINAPI	CURSO DE CAPACITAÇÃO PARA SERRALHEIRO (ENCARGOS COMPLEMENTARES) - HORISTA	SEDI - SERVIÇOS DIVERSOS	H	1,00	R\$ 0,10	R\$ 0,10	0,10
Insumo	00037370 SINAPI	ALIMENTAÇÃO - HORISTA (COLETADO CAIXA)	Outros	H	1,00	R\$ 1,71	R\$ 1,71	1,71
Insumo	00043489 SINAPI	EPI - FAMILIA PEDREIRO - HORISTA (ENCARGOS COMPLEMENTARES - COLETADO CAIXA)	Equipamento	H	1,00	R\$ 0,75	R\$ 0,75	0,75
Insumo	00043465 SINAPI	FERRAMENTAS - FAMILIA PEDREIRO - HORISTA (ENCARGOS COMPLEMENTARES - COLETADO CAIXA)	Equipamento	H	1,00	R\$ 0,30	R\$ 0,30	0,30
Insumo	00037372 SINAPI	EXAMES - HORISTA (COLETADO CAIXA)	Outros	H	1,00	R\$ 0,27	R\$ 0,27	0,27
Insumo	00037373 SINAPI	SEGURO - HORISTA (COLETADO CAIXA)	Taxas	H	1,00	R\$ 0,05	R\$ 0,05	0,05
Insumo	00006110 SINAPI	SERRALHEIRO	Mão de Obra	H	1,00	R\$ 12,79	R\$ 12,79	12,79
Insumo	00037371 SINAPI	TRANSPORTE - HORISTA (COLETADO CAIXA)	Serviços	H	1,00	R\$ 0,55	R\$ 0,55	0,55
	Código Banco	Descrição	Tipo	Und	Quant.	Valor Unit	Valor Unit	Total
Composição	88316 SINAPI	SERVEnte COM ENCARGOS COMPLEMENTARES	SEDI - SERVIÇOS DIVERSOS	H	1,00	R\$ 13,31	R\$ 13,31	13,31
Composição Auxiliar	85378 SINAPI	CURSO DE CAPACITAÇÃO PARA SERVENTE (ENCARGOS COMPLEMENTARES) - HORISTA	SEDI - SERVIÇOS DIVERSOS	H	1,00	R\$ 0,13	R\$ 0,13	0,13
Insumo	00037370 SINAPI	ALIMENTAÇÃO - HORISTA (COLETADO CAIXA)	Outros	H	1,00	R\$ 1,71	R\$ 1,71	1,71
Insumo	00043491 SINAPI	EPI - FAMILIA SERVENTE - HORISTA (ENCARGOS COMPLEMENTARES - COLETADO CAIXA)	Equipamento	H	1,00	R\$ 0,79	R\$ 0,79	0,79
Insumo	00043467 SINAPI	FERRAMENTAS - FAMILIA SERVENTE - HORISTA (ENCARGOS COMPLEMENTARES - COLETADO CAIXA)	Equipamento	H	1,00	R\$ 0,30	R\$ 0,30	0,30
Insumo	00037372 SINAPI	EXAMES - HORISTA (COLETADO CAIXA)	Outros	H	1,00	R\$ 0,27	R\$ 0,27	0,27
Insumo	00037373 SINAPI	SEGURO - HORISTA (COLETADO CAIXA)	Taxas	H	1,00	R\$ 0,05	R\$ 0,05	0,05
Insumo	00006111 SINAPI	SERVEnte DE OBRAS	Mão de Obra	H	1,00	R\$ 9,51	R\$ 9,51	9,51
Insumo	00037371 SINAPI	TRANSPORTE - HORISTA (COLETADO CAIXA)	Serviços	H	1,00	R\$ 0,55	R\$ 0,55	0,55
	Código Banco	Descrição	Tipo	Und	Quant.	Valor Unit	Valor Unit	Total
Composição	86881 SINAPI	SIFÃO DO TIPO GARRAFA EM METAL CROMADO 1 X 1,1/2 - FORNecIMENTO E INSTALAÇÃO. AF. 01/2019	INEL - INSTALAÇÕES HIDROS SANITARIAS	UN	1,00	R\$ 122,17	R\$ 122,17	122,17
Composição Auxiliar	86267 SINAPI	ENCANADOR OU BOMBEIRO HIDRÁULICO COM ENCARGOS COMPLEMENTARES	SEDI - SERVIÇOS DIVERSOS	H	0,27	R\$ 16,61	R\$ 4,49	4,49
Composição Auxiliar	86316 SINAPI	SERVEnte COM ENCARGOS COMPLEMENTARES	SEDI - SERVIÇOS DIVERSOS	H	0,09	R\$ 13,31	R\$ 1,14	1,14
Insumo	0003149 SINAPI	FITA VEDA ROSCA EM ROLOS DE 18 MM X 10 M (L X C)	Material	UN	0,03	R\$ 3,49	R\$ 0,11	0,11
Insumo	00006136 SINAPI	SIFÃO EM METAL CROMADO PARA PIA OU LAVATORIO. 1 X 1,1/2"	Material	UN	1,00	R\$ 116,33	R\$ 116,33	116,33
	Código Banco	Descrição	Tipo	Und	Quant.	Valor Unit	Valor Unit	Total
Composição	98463 SINAPI	SUPORTE ISOLADOR PARA CORDOALHA DE COBRE - FORNecIMENTO E INSTALAÇÃO. AF. 12/2017	INEL - INSTALAÇÃO ELÉTRICA/ELETRICAC	UN	1,00	R\$ 18,61	R\$ 18,61	18,61
Composição Auxiliar	83247 SINAPI	AUXILIAR DE ELETRICISTA COM ENCARGOS COMPLEMENTARES	SEDI - SERVIÇOS DIVERSOS	H	0,32	R\$ 13,26	R\$ 4,19	4,19
Composição Auxiliar	83264 SINAPI	ELETRICISTA COM ENCARGOS COMPLEMENTARES	SEDI - SERVIÇOS DIVERSOS	H	0,32	R\$ 17,30	R\$ 5,47	5,47
Insumo	00004356 SINAPI	PARAFUSO DE ACO ZINCADO COM ROSCA SOBERBA, CABECA CHATA E FENDA SIMPLES, DIAMETRO 4,8 MM, COMPRIMENTO 45 MM	Material	UN	2,00	R\$ 0,14	R\$ 0,28	0,28
Insumo	00007572 SINAPI	SUPORTE ISOLADOR REFORCADO DIAMETRO NOMINAL 5/16", COM ROSCA SOBERBA E BUCHA	Material	UN	1,00	R\$ 6,67	R\$ 6,67	6,67
	Código Banco	Descrição	Tipo	Und	Quant.	Valor Unit	Valor Unit	Total
Composição	91846 SINAPI	SUPORTE PARAFUSADO COM PLACA DE ENCAIXE 4" X 2" MÉDIO (1,30 M DO PISO) PARA PONTO ELÉTRICO - FORNecIMENTO E INSTALAÇÃO. AF. 12/2014	INEL - INSTALAÇÃO ELÉTRICA/ELETRICAC	UN	1,00	R\$ 4,19	R\$ 4,19	4,19
Composição Auxiliar	83264 SINAPI	ELETRICISTA COM ENCARGOS COMPLEMENTARES	SEDI - SERVIÇOS DIVERSOS	H	0,12	R\$ 17,30	R\$ 2,14	2,14
Insumo	00038091 SINAPI	ESPELHO / PLACA DE 3 POSTOS 4" X 2", PARA INSTALACAO DE TOMADAS E INTERRUPTORES	Material	UN	1,00	R\$ 1,35	R\$ 1,35	1,35
Insumo	00038099 SINAPI	SUPORTE DE FIXACAO PARA ESPELHO / PLACA 4" X 2", PARA 3 MODULOS, PARA INSTALACAO DE TOMADAS E INTERRUPTORES	Material	UN	1,00	R\$ 0,70	R\$ 0,70	0,70
	Código Banco	Descrição	Tipo	Und	Quant.	Valor Unit	Valor Unit	Total
Composição	95140 SINAPI	TALHA MANUAL DE CORRENTE, CAPACIDADE DE 2 TON. COM ELEVAÇÃO DE 3 M - CH 01/2016	CHOR - CUSTOS HORÁRIOS DE	CHI	1,00	R\$ 0,03	R\$ 0,03	0,03

Stela Maria Metelo Rapaxil
Crea: MTO29017-D
Reg. Nac. Prof.: 1212848977

Composição Auxiliar	95137 SINAPI	TALHA MANUAL DE CORRENTE, CAPACIDADE DE 2 TON. COM ELEVACAO DE 3 M - JURGS. AF_07/2016	CHOR - CUSTOS HORÁRIOS DE	H	1,00	R\$	0,01	R\$	0,01
Composição Auxiliar	95136 SINAPI	TALHA MANUAL DE CORRENTE, CAPACIDADE DE 2 TON. COM ELEVACAO DE 3 M - DEPRECIACAO. AF_07/2016	CHOR - CUSTOS HORÁRIOS DE	H	1,00	R\$	0,02	R\$	0,02
	Código Banco	Descrição	Tipo	Und	Quant.	Valor Unit	Total		
Composição	95139 SINAPI	TALHA MANUAL DE CORRENTE, CAPACIDADE DE 2 TON. COM ELEVACAO DE 3 M - JURGS. AF_07/2016	CHOR - CUSTOS HORÁRIOS DE	CHP	1,00	R\$	0,05	R\$	0,05
Composição Auxiliar	95137 SINAPI	TALHA MANUAL DE CORRENTE, CAPACIDADE DE 2 TON. COM ELEVACAO DE 3 M - JURGS. AF_07/2016	CHOR - CUSTOS HORÁRIOS DE	H	1,00	R\$	0,01	R\$	0,01
Composição	95136 SINAPI	TALHA MANUAL DE CORRENTE, CAPACIDADE DE 2 TON. COM ELEVACAO DE 3 M - DEPRECIACAO. AF_07/2016	CHOR - CUSTOS HORÁRIOS DE	H	1,00	R\$	0,02	R\$	0,02
Composição Auxiliar	95138 SINAPI	TALHA MANUAL DE CORRENTE, CAPACIDADE DE 2 TON. COM ELEVACAO DE 3 M - MANUTENCAO. AF_07/2016	CHOR - CUSTOS HORÁRIOS DE	H	1,00	R\$	0,02	R\$	0,02
	Código Banco	Descrição	Tipo	Und	Quant.	Valor Unit	Total		
Composição	95136 SINAPI	TALHA MANUAL DE CORRENTE, CAPACIDADE DE 2 TON. COM ELEVACAO DE 3 M - DEPRECIACAO. AF_07/2016	CHOR - CUSTOS HORÁRIOS DE	H	1,00	R\$	0,02	R\$	0,02
Insumo	00010742 SINAPI	TALHA MANUAL DE CORRENTE, CAPACIDADE DE 2 T COM ELEVACAO DE 3 M	Material	UN	0,00	R\$	801,59	R\$	0,02
	Código Banco	Descrição	Tipo	Und	Quant.	Valor Unit	Total		
Composição	95137 SINAPI	TALHA MANUAL DE CORRENTE, CAPACIDADE DE 2 TON. COM ELEVACAO DE 3 M - JURGS. AF_07/2016	CHOR - CUSTOS HORÁRIOS DE	H	1,00	R\$	0,01	R\$	0,01
Insumo	00010742 SINAPI	TALHA MANUAL DE CORRENTE, CAPACIDADE DE 2 T COM ELEVACAO DE 3 M	Material	UN	0,00	R\$	801,59	R\$	0,01
	Código Banco	Descrição	Tipo	Und	Quant.	Valor Unit	Total		
Composição	95138 SINAPI	TALHA MANUAL DE CORRENTE, CAPACIDADE DE 2 TON. COM ELEVACAO DE 3 M - MANUTENCAO. AF_07/2016	CHOR - CUSTOS HORÁRIOS DE	H	1,00	R\$	0,02	R\$	0,02
Insumo	00010742 SINAPI	TALHA MANUAL DE CORRENTE, CAPACIDADE DE 2 T COM ELEVACAO DE 3 M	Material	UN	0,00	R\$	801,59	R\$	0,02
	Código Banco	Descrição	Tipo	Und	Quant.	Valor Unit	Total		
Composição	89833 SINAPI	TE. PVC. SERIE NORMAL. ESGOTO PREDIAL, DN 100 X 100 MM, JUNTA ELÁSTICA, FORNECIDO E INSTALADO EM PRUMADA DE ESGOTO SANITÁRIO OU VENTILAÇÃO. AF_12/2014	INHI - INSTALAÇÕES HIDROS SANITÁRIAS	UN	1,00	R\$	20,29	R\$	20,29
Composição Auxiliar	88267 SINAPI	ENCANADOR OU BOMBEIRO HIDRÁULICO COM ENCARGOS COMPLEMENTARES	SEDI - SERVIÇOS DIVERSOS	H	0,15	R\$	16,81	R\$	2,58
Composição Auxiliar	88245 SINAPI	AUXILIAR DE ENCANADOR OU BOMBEIRO HIDRÁULICO COM ENCARGOS COMPLEMENTARES	SEDI - SERVIÇOS DIVERSOS	H	0,16	R\$	12,89	R\$	2,08
Insumo	00000301 SINAPI	ANEL BORRACHA PARA TUBO ESGOTO PREDIAL, DN 100 MM (NBR 5688)	Material	UN	2,00	R\$	2,57	R\$	5,14
Insumo	00020078 SINAPI	PASTA LUBRIFICANTE PARA TUBOS E CONEXÕES COM JUNTA ELÁSTICA (USO EM PVC, ACO, POLIETILENO E OUTROS) (DE 4000 G)	Material	UN	0,08	R\$	22,79	R\$	2,09
Insumo	00007091 SINAPI	TE SANITÁRIO, PVC, DN 100 X 100 MM, SERIE NORMAL, PARA ESGOTO PREDIAL	Material	UN	1,00	R\$	8,32	R\$	8,32
	Código Banco	Descrição	Tipo	Und	Quant.	Valor Unit	Total		
Composição	89795 SINAPI	TE. PVC. SERIE NORMAL. ESGOTO PREDIAL, DN 100 X 100 MM, JUNTA ELÁSTICA, FORNECIDO E INSTALADO EM RAMAL DE DESCARGA OU RAMAL DE ESGOTO SANITÁRIO. AF_12/2014	INHI - INSTALAÇÕES HIDROS SANITÁRIAS	UN	1,00	R\$	25,34	R\$	25,34
Composição Auxiliar	88267 SINAPI	ENCANADOR OU BOMBEIRO HIDRÁULICO COM ENCARGOS COMPLEMENTARES	SEDI - SERVIÇOS DIVERSOS	H	0,33	R\$	16,81	R\$	5,54
Composição Auxiliar	88245 SINAPI	AUXILIAR DE ENCANADOR OU BOMBEIRO HIDRÁULICO COM ENCARGOS COMPLEMENTARES	SEDI - SERVIÇOS DIVERSOS	H	0,33	R\$	12,89	R\$	4,25
Insumo	00000301 SINAPI	ANEL BORRACHA PARA TUBO ESGOTO PREDIAL, DN 100 MM (NBR 5688)	Material	UN	2,00	R\$	2,57	R\$	5,14
Insumo	00020078 SINAPI	PASTA LUBRIFICANTE PARA TUBOS E CONEXÕES COM JUNTA ELÁSTICA (USO EM PVC, ACO, POLIETILENO E OUTROS) (DE 4000 G)	Material	UN	0,09	R\$	22,79	R\$	2,09
Insumo	00007091 SINAPI	TE SANITÁRIO, PVC, DN 100 X 100 MM, SERIE NORMAL, PARA ESGOTO PREDIAL	Material	UN	1,00	R\$	8,32	R\$	8,32
	Código Banco	Descrição	Tipo	Und	Quant.	Valor Unit	Total		
Composição	89784 SINAPI	TE. PVC. SERIE NORMAL. ESGOTO PREDIAL, DN 50 X 50 MM, JUNTA ELÁSTICA, FORNECIDO E INSTALADO EM RAMAL DE DESCARGA OU RAMAL DE ESGOTO SANITÁRIO. AF_12/2014	INHI - INSTALAÇÕES HIDROS SANITÁRIAS	UN	1,00	R\$	12,55	R\$	12,55
Composição Auxiliar	88267 SINAPI	ENCANADOR OU BOMBEIRO HIDRÁULICO COM ENCARGOS COMPLEMENTARES	SEDI - SERVIÇOS DIVERSOS	H	0,17	R\$	16,81	R\$	2,85
Composição Auxiliar	88245 SINAPI	AUXILIAR DE ENCANADOR OU BOMBEIRO HIDRÁULICO COM ENCARGOS COMPLEMENTARES	SEDI - SERVIÇOS DIVERSOS	H	0,17	R\$	12,89	R\$	2,19
Insumo	00000298 SINAPI	ANEL BORRACHA PARA TUBO ESGOTO PREDIAL, DN 50 MM (NBR 5688)	Material	UN	2,00	R\$	1,45	R\$	2,90
Insumo	00020078 SINAPI	PASTA LUBRIFICANTE PARA TUBOS E CONEXÕES COM JUNTA ELÁSTICA (USO EM PVC, ACO, POLIETILENO E OUTROS) (DE 4000 G)	Material	UN	0,04	R\$	22,79	R\$	0,91
Insumo	00007091 SINAPI	TE SANITÁRIO, PVC, DN 50 X 50 MM, SERIE NORMAL, PARA ESGOTO PREDIAL	Material	UN	1,00	R\$	3,70	R\$	3,70
	Código Banco	Descrição	Tipo	Und	Quant.	Valor Unit	Total		
Composição	89436 SINAPI	TE. PVC. SOLDÁVEL, DN 20MM, INSTALADO EM RAMAL DE DISTRIBUIÇÃO DE ÁGUA - FORNECIMENTO E INSTALAÇÃO. AF_12/2014	INHI - INSTALAÇÕES HIDROS SANITÁRIAS	UN	1,00	R\$	4,68	R\$	4,68
Composição Auxiliar	88267 SINAPI	ENCANADOR OU BOMBEIRO HIDRÁULICO COM ENCARGOS COMPLEMENTARES	SEDI - SERVIÇOS DIVERSOS	H	0,10	R\$	16,81	R\$	1,73
Composição Auxiliar	88245 SINAPI	AUXILIAR DE ENCANADOR OU BOMBEIRO HIDRÁULICO COM ENCARGOS COMPLEMENTARES	SEDI - SERVIÇOS DIVERSOS	H	0,10	R\$	12,89	R\$	1,32
Insumo	00000122 SINAPI	ADESIVO PLÁSTICO PARA PVC, FRASCO COM 850 GR	Material	UN	0,01	R\$	62,25	R\$	0,58
Insumo	00038383 SINAPI	LIXA D'ÁGUA EM FOLHA, GRAU 100	Material	UN	0,04	R\$	1,45	R\$	0,05
Insumo	00020083 SINAPI	SOLUCAO LIMPADORA PARA PVC, FRASCO COM 1000 CMS	Material	UN	0,01	R\$	54,06	R\$	0,48
Insumo	00007136 SINAPI	TE SOLDÁVEL, PVC, 90 GRAUS, 20 MM, PARA AGUA FRIA PREDIAL (NBR 5688)	Material	UN	1,00	R\$	0,54	R\$	0,54
	Código Banco	Descrição	Tipo	Und	Quant.	Valor Unit	Total		
Composição	89393 SINAPI	TE. PVC. SOLDÁVEL, DN 20MM, INSTALADO EM RAMAL OU SUB-RAMAL DE ÁGUA - FORNECIMENTO E INSTALAÇÃO. AF_12/2014	INHI - INSTALAÇÕES HIDROS SANITÁRIAS	UN	1,00	R\$	6,77	R\$	6,77
Composição Auxiliar	88267 SINAPI	ENCANADOR OU BOMBEIRO HIDRÁULICO COM ENCARGOS COMPLEMENTARES	SEDI - SERVIÇOS DIVERSOS	H	0,17	R\$	16,81	R\$	2,89
Composição Auxiliar	88245 SINAPI	AUXILIAR DE ENCANADOR OU BOMBEIRO HIDRÁULICO COM ENCARGOS COMPLEMENTARES	SEDI - SERVIÇOS DIVERSOS	H	0,17	R\$	12,89	R\$	2,21
Insumo	00000122 SINAPI	ADESIVO PLÁSTICO PARA PVC, FRASCO COM 850 GR	Material	UN	0,01	R\$	62,25	R\$	0,58
Insumo	00038383 SINAPI	LIXA D'ÁGUA EM FOLHA, GRAU 100	Material	UN	0,07	R\$	1,45	R\$	0,09
Insumo	00020083 SINAPI	SOLUCAO LIMPADORA PARA PVC, FRASCO COM 1000 CMS	Material	UN	0,01	R\$	54,06	R\$	0,48
Insumo	00007136 SINAPI	TE SOLDÁVEL, PVC, 90 GRAUS, 20 MM, PARA AGUA FRIA PREDIAL (NBR 5688)	Material	UN	1,00	R\$	0,54	R\$	0,54
	Código Banco	Descrição	Tipo	Und	Quant.	Valor Unit	Total		
Composição	89440 SINAPI	TE. PVC. SOLDÁVEL, DN 25MM, INSTALADO EM RAMAL DE DISTRIBUIÇÃO DE ÁGUA - FORNECIMENTO E INSTALAÇÃO. AF_12/2014	INHI - INSTALAÇÕES HIDROS SANITÁRIAS	UN	1,00	R\$	5,97	R\$	5,94

Stela Maria Metela R444561
 Crea: MT029617-D
 Reg. Nac. Prof.: 1212848377

Composição Auxiliar	88267 SINAPI	ENCANADOR OU BOMBEIRO HIDRÁULICO COM ENCARGOS COMPLEMENTARES	SEDI - SERVIÇOS DIVERSOS	H	0,12	R\$	16,81	R\$	2,01
Composição Auxiliar	88248 SINAPI	AUXILIAR DE ENCANADOR OU BOMBEIRO HIDRÁULICO COM ENCARGOS COMPLEMENTARES	SEDI - SERVIÇOS DIVERSOS	H	0,12	R\$	12,89	R\$	1,54
InsUMO	00000122 SINAPI	ADESIVO PLÁSTICO PARA PVC, FRASCO COM 850 GR	MATERIAL	UN	0,01	R\$	62,25	R\$	0,68
InsUMO	00038383 SINAPI	LIXA D'ÁGUA EM FOLHA, GRAO 100	MATERIAL	UN	0,05	R\$	1,45	R\$	0,08
InsUMO	00020083 SINAPI	SOLUÇÃO LIMPADORA PARA PVC, FRASCO COM 1000 CM3	MATERIAL	UN	0,01	R\$	54,06	R\$	0,54
InsUMO	00007139 SINAPI	TE SOLDÁVEL, PVC, 90 GRAUS, 25 MM, PARA ÁGUA FRIA PREDIAL (NBR 5843)	MATERIAL	UN	1,00	R\$	0,71	R\$	0,71
Composição	Código Banco	Descrição	Tipo	Und	Quant.	Valor Unit	Total		
Composição	89395 SINAPI	TE, PVC, SOLDÁVEL, DN 25MM, INSTALADO EM RAMAL OU SUB-RAMAL DE ÁGUA - FORNECIMENTO E INSTALAÇÃO. AF_12/2014	INHI - INSTALAÇÕES HIDROS SANITÁRIAS	UN	1,00	R\$	6,05	R\$	6,05
Composição Auxiliar	88267 SINAPI	ENCANADOR OU BOMBEIRO HIDRÁULICO COM ENCARGOS COMPLEMENTARES	SEDI - SERVIÇOS DIVERSOS	H	0,20	R\$	16,81	R\$	3,36
Composição Auxiliar	88248 SINAPI	AUXILIAR DE ENCANADOR OU BOMBEIRO HIDRÁULICO COM ENCARGOS COMPLEMENTARES	SEDI - SERVIÇOS DIVERSOS	H	0,20	R\$	12,89	R\$	2,57
InsUMO	00000122 SINAPI	ADESIVO PLÁSTICO PARA PVC, FRASCO COM 850 GR	MATERIAL	UN	0,01	R\$	62,25	R\$	0,68
InsUMO	00038383 SINAPI	LIXA D'ÁGUA EM FOLHA, GRAO 100	MATERIAL	UN	0,08	R\$	1,45	R\$	0,10
InsUMO	00020083 SINAPI	SOLUÇÃO LIMPADORA PARA PVC, FRASCO COM 1000 CM3	MATERIAL	UN	0,01	R\$	54,06	R\$	0,84
InsUMO	00007139 SINAPI	TE SOLDÁVEL, PVC, 90 GRAUS, 25 MM, PARA ÁGUA FRIA PREDIAL (NBR 5843)	MATERIAL	UN	1,00	R\$	0,71	R\$	0,71
Composição	Código Banco	Descrição	Tipo	Und	Quant.	Valor Unit	Total		
Composição	89620 SINAPI	TE, PVC, SOLDÁVEL, DN 32MM, INSTALADO EM PRUMADA DE ÁGUA - FORNECIMENTO E INSTALAÇÃO. AF_12/2014	INHI - INSTALAÇÕES HIDROS SANITÁRIAS	UN	1,00	R\$	7,08	R\$	7,08
Composição Auxiliar	88267 SINAPI	ENCANADOR OU BOMBEIRO HIDRÁULICO COM ENCARGOS COMPLEMENTARES	SEDI - SERVIÇOS DIVERSOS	H	0,10	R\$	16,81	R\$	1,64
Composição Auxiliar	88248 SINAPI	AUXILIAR DE ENCANADOR OU BOMBEIRO HIDRÁULICO COM ENCARGOS COMPLEMENTARES	SEDI - SERVIÇOS DIVERSOS	H	0,10	R\$	12,89	R\$	1,26
InsUMO	00000122 SINAPI	ADESIVO PLÁSTICO PARA PVC, FRASCO COM 850 GR	MATERIAL	UN	0,01	R\$	62,25	R\$	0,67
InsUMO	00038383 SINAPI	LIXA D'ÁGUA EM FOLHA, GRAO 100	MATERIAL	UN	0,03	R\$	1,45	R\$	0,03
InsUMO	00020083 SINAPI	SOLUÇÃO LIMPADORA PARA PVC, FRASCO COM 1000 CM3	MATERIAL	UN	0,02	R\$	54,06	R\$	0,91
InsUMO	00007140 SINAPI	TE SOLDÁVEL, PVC, 90 GRAUS, 32 MM, PARA ÁGUA FRIA PREDIAL (NBR 5843)	MATERIAL	UN	1,00	R\$	2,37	R\$	2,37
Composição	Código Banco	Descrição	Tipo	Und	Quant.	Valor Unit	Total		
Composição	89443 SINAPI	TE, PVC, SOLDÁVEL, DN 32MM, INSTALADO EM RAMAL DE DISTRIBUIÇÃO DE ÁGUA - FORNECIMENTO E INSTALAÇÃO. AF_12/2014	INHI - INSTALAÇÕES HIDROS SANITÁRIAS	UN	1,00	R\$	8,46	R\$	8,46
Composição Auxiliar	88267 SINAPI	ENCANADOR OU BOMBEIRO HIDRÁULICO COM ENCARGOS COMPLEMENTARES	SEDI - SERVIÇOS DIVERSOS	H	0,14	R\$	16,81	R\$	2,40
Composição Auxiliar	88248 SINAPI	AUXILIAR DE ENCANADOR OU BOMBEIRO HIDRÁULICO COM ENCARGOS COMPLEMENTARES	SEDI - SERVIÇOS DIVERSOS	H	0,14	R\$	12,89	R\$	1,84
InsUMO	00000122 SINAPI	ADESIVO PLÁSTICO PARA PVC, FRASCO COM 850 GR	MATERIAL	UN	0,01	R\$	62,25	R\$	0,67
InsUMO	00038383 SINAPI	LIXA D'ÁGUA EM FOLHA, GRAO 100	MATERIAL	UN	0,05	R\$	1,45	R\$	0,07
InsUMO	00020083 SINAPI	SOLUÇÃO LIMPADORA PARA PVC, FRASCO COM 1000 CM3	MATERIAL	UN	0,02	R\$	54,06	R\$	0,91
InsUMO	00007140 SINAPI	TE SOLDÁVEL, PVC, 90 GRAUS, 32 MM, PARA ÁGUA FRIA PREDIAL (NBR 5843)	MATERIAL	UN	1,00	R\$	2,37	R\$	2,37
Composição	Código Banco	Descrição	Tipo	Und	Quant.	Valor Unit	Total		
Composição	89398 SINAPI	TE, PVC, SOLDÁVEL, DN 32MM, INSTALADO EM RAMAL OU SUB-RAMAL DE ÁGUA - FORNECIMENTO E INSTALAÇÃO. AF_12/2014	INHI - INSTALAÇÕES HIDROS SANITÁRIAS	UN	1,00	R\$	11,33	R\$	11,33
Composição Auxiliar	88267 SINAPI	ENCANADOR OU BOMBEIRO HIDRÁULICO COM ENCARGOS COMPLEMENTARES	SEDI - SERVIÇOS DIVERSOS	H	0,24	R\$	16,81	R\$	4,00
Composição Auxiliar	88248 SINAPI	AUXILIAR DE ENCANADOR OU BOMBEIRO HIDRÁULICO COM ENCARGOS COMPLEMENTARES	SEDI - SERVIÇOS DIVERSOS	H	0,24	R\$	12,89	R\$	3,08
InsUMO	00000122 SINAPI	ADESIVO PLÁSTICO PARA PVC, FRASCO COM 850 GR	MATERIAL	UN	0,01	R\$	62,25	R\$	0,67
InsUMO	00038383 SINAPI	LIXA D'ÁGUA EM FOLHA, GRAO 100	MATERIAL	UN	0,09	R\$	1,45	R\$	0,12
InsUMO	00020083 SINAPI	SOLUÇÃO LIMPADORA PARA PVC, FRASCO COM 1000 CM3	MATERIAL	UN	0,02	R\$	54,06	R\$	0,91
InsUMO	00007140 SINAPI	TE SOLDÁVEL, PVC, 90 GRAUS, 32 MM, PARA ÁGUA FRIA PREDIAL (NBR 5843)	MATERIAL	UN	1,00	R\$	2,37	R\$	2,37
Composição	Código Banco	Descrição	Tipo	Und	Quant.	Valor Unit	Total		
Composição	89623 SINAPI	TE, PVC, SOLDÁVEL, DN 40MM, INSTALADO EM PRUMADA DE ÁGUA - FORNECIMENTO E INSTALAÇÃO. AF_12/2014	INHI - INSTALAÇÕES HIDROS SANITÁRIAS	UN	1,00	R\$	10,99	R\$	10,99
Composição Auxiliar	88267 SINAPI	ENCANADOR OU BOMBEIRO HIDRÁULICO COM ENCARGOS COMPLEMENTARES	SEDI - SERVIÇOS DIVERSOS	H	0,12	R\$	16,81	R\$	2,00
Composição Auxiliar	88248 SINAPI	AUXILIAR DE ENCANADOR OU BOMBEIRO HIDRÁULICO COM ENCARGOS COMPLEMENTARES	SEDI - SERVIÇOS DIVERSOS	H	0,12	R\$	12,89	R\$	1,53
InsUMO	00000122 SINAPI	ADESIVO PLÁSTICO PARA PVC, FRASCO COM 850 GR	MATERIAL	UN	0,02	R\$	62,25	R\$	1,12
InsUMO	00038383 SINAPI	LIXA D'ÁGUA EM FOLHA, GRAO 100	MATERIAL	UN	0,03	R\$	1,45	R\$	0,04
InsUMO	00020083 SINAPI	SOLUÇÃO LIMPADORA PARA PVC, FRASCO COM 1000 CM3	MATERIAL	UN	0,02	R\$	54,06	R\$	1,13
InsUMO	00007141 SINAPI	TE SOLDÁVEL, PVC, 90 GRAUS, 40 MM, PARA ÁGUA FRIA PREDIAL (NBR 5843)	MATERIAL	UN	1,00	R\$	5,17	R\$	5,17
Composição	Código Banco	Descrição	Tipo	Und	Quant.	Valor Unit	Total		
Composição	89625 SINAPI	TE, PVC, SOLDÁVEL, DN 50MM, INSTALADO EM PRUMADA DE ÁGUA - FORNECIMENTO E INSTALAÇÃO. AF_12/2014	INHI - INSTALAÇÕES HIDROS SANITÁRIAS	UN	1,00	R\$	13,49	R\$	13,49
Composição Auxiliar	88267 SINAPI	ENCANADOR OU BOMBEIRO HIDRÁULICO COM ENCARGOS COMPLEMENTARES	SEDI - SERVIÇOS DIVERSOS	H	0,14	R\$	16,81	R\$	2,42
Composição Auxiliar	88248 SINAPI	AUXILIAR DE ENCANADOR OU BOMBEIRO HIDRÁULICO COM ENCARGOS COMPLEMENTARES	SEDI - SERVIÇOS DIVERSOS	H	0,14	R\$	12,89	R\$	1,85
InsUMO	00000122 SINAPI	ADESIVO PLÁSTICO PARA PVC, FRASCO COM 850 GR	MATERIAL	UN	0,03	R\$	62,25	R\$	1,61
InsUMO	00038383 SINAPI	LIXA D'ÁGUA EM FOLHA, GRAO 100	MATERIAL	UN	0,04	R\$	1,45	R\$	0,05
InsUMO	00020083 SINAPI	SOLUÇÃO LIMPADORA PARA PVC, FRASCO COM 1000 CM3	MATERIAL	UN	0,03	R\$	54,06	R\$	1,78
InsUMO	00007142 SINAPI	TE SOLDÁVEL, PVC, 90 GRAUS, 50 MM, PARA ÁGUA FRIA PREDIAL (NBR 5843)	MATERIAL	UN	1,00	R\$	5,78	R\$	5,78
Composição	Código Banco	Descrição	Tipo	Und	Quant.	Valor Unit	Total		
Composição	89629 SINAPI	TE, PVC, SOLDÁVEL, DN 75MM, INSTALADO EM PRUMADA DE ÁGUA - FORNECIMENTO E INSTALAÇÃO. AF_12/2014	INHI - INSTALAÇÕES HIDROS SANITÁRIAS	UN	1,00	R\$	48,69	R\$	48,69
Composição Auxiliar	88267 SINAPI	ENCANADOR OU BOMBEIRO HIDRÁULICO COM ENCARGOS COMPLEMENTARES	SEDI - SERVIÇOS DIVERSOS	H	0,21	R\$	16,81	R\$	3,51
Composição Auxiliar	88248 SINAPI	AUXILIAR DE ENCANADOR OU BOMBEIRO HIDRÁULICO COM ENCARGOS COMPLEMENTARES	SEDI - SERVIÇOS DIVERSOS	H	0,21	R\$	12,89	R\$	2,69
InsUMO	00000122 SINAPI	ADESIVO PLÁSTICO PARA PVC, FRASCO COM 850 GR	MATERIAL	UN	0,01	R\$	62,25	R\$	3,73

Stela Maria Metelo Ragazzi
 Crea: MT029617-D
 Reg. Naz. Prof.: 1212848977

Insumo	00038363	SINAPI	LIXA D'AGUA EM FOLHA, GRAO 100	Material	UN	0,05	R\$	1,45	R\$	0,07
Insumo	00020683	SINAPI	SOLUCAO LIMPADORA PARA PVC, FRASCO COM 1000 CM3	Material	UN	0,08	R\$	54,06	R\$	4,21
Insumo	00007144	SINAPI	TE SOLDAVEL PVC, 90 GRAUS, 75 MM, PARA AGUA FRIA PREDIAL (NBR 5243)	Material	UN	1,00	R\$	34,48	R\$	34,48
Composição	Código Banco	Descrição	Tipo	Und	Quant.	Valor Unit	Total			
Composição	89631	SINAPI	TE PVC, SOLDAVEL, DN 50MM, INSTALADO EM PRUMADA DE AGUA - FORNECIMENTO E INSTALACAO, AF_12/2014	INHI - INSTALACOES HIDROSANITARIAS	UN	1,00	R\$	72,87	R\$	72,87
Composição Auxiliar	88267	SINAPI	ENCANADOR OU BOMBEIRO HIDRAULICO COM ENCARGOS COMPLEMENTARES	SEDI - SERVIÇOS DIVERSOS	H	0,24	R\$	16,81	R\$	3,95
Composição Auxiliar	88248	SINAPI	AUXILIAR DE ENCANADOR OU BOMBEIRO HIDRAULICO COM ENCARGOS COMPLEMENTARES	SEDI - SERVIÇOS DIVERSOS	H	0,24	R\$	12,89	R\$	3,02
Insumo	00000122	SINAPI	ADESIVO PLASTICO PARA PVC, FRASCO COM 850 GR	Material	UN	0,01	R\$	0,25	R\$	0,25
Insumo	00038363	SINAPI	LIXA D'AGUA EM FOLHA, GRAO 100	Material	UN	0,05	R\$	1,45	R\$	0,08
Insumo	00020683	SINAPI	SOLUCAO LIMPADORA PARA PVC, FRASCO COM 1000 CM3	Material	UN	0,08	R\$	54,06	R\$	4,05
Insumo	00007145	SINAPI	TE SOLDAVEL PVC, 90 GRAUS, 85 MM, PARA AGUA FRIA PREDIAL (NBR 5243)	Material	UN	1,00	R\$	58,55	R\$	58,55
Composição	Código Banco	Descrição	Tipo	Und	Quant.	Valor Unit	Total			
Composição	88323	SINAPI	TELHADISTA COM ENCARGOS COMPLEMENTARES	SEDI - SERVIÇOS DIVERSOS	H	1,00	R\$	17,74	R\$	17,74
Composição Auxiliar	95385	SINAPI	CURSO DE CAPACITACAO PARA TELHADISTA (ENCARGOS COMPLEMENTARES) - HORISTA	SEDI - SERVIÇOS DIVERSOS	H	1,00	R\$	0,11	R\$	0,11
Insumo	00037370	SINAPI	ALIMENTACAO - HORISTA (COLETADO CAIXA)	Outros	H	1,00	R\$	1,71	R\$	1,71
Insumo	00043463	SINAPI	EPI - FAMILIA CARPINTEIRO DE FORMAS - HORISTA (ENCARGOS COMPLEMENTARES - COLETADO CAIXA)	Equipamento	H	1,00	R\$	0,84	R\$	0,84
Insumo	00043469	SINAPI	FERRAMENTAS - FAMILIA CARPINTEIRO DE FORMAS - HORISTA (ENCARGOS COMPLEMENTARES - COLETADO CAIXA)	Equipamento	H	1,00	R\$	0,26	R\$	0,26
Insumo	00037372	SINAPI	EXAMES - HORISTA (COLETADO CAIXA)	Outros	H	1,00	R\$	0,27	R\$	0,27
Insumo	00037373	SINAPI	SEGURO - HORISTA (COLETADO CAIXA)	Taxas	H	1,00	R\$	0,05	R\$	0,05
Insumo	00012869	SINAPI	TELHADADOR	Mão de Obra	H	1,00	R\$	13,95	R\$	13,95
Insumo	00037371	SINAPI	TRANSPORTE - HORISTA (COLETADO CAIXA)	Serviços	H	1,00	R\$	0,55	R\$	0,55
Composição	Código Banco	Descrição	Tipo	Und	Quant.	Valor Unit	Total			
Composição	91950	SINAPI	TOMADA ALTA DE EMBUTIR (1 MÓDULO), 2P+T 10 A, SEM SUPORTE E SEM PLACA - FORNECIMENTO E INSTALACAO, AF_12/2015	INEL - INSTALACAO ELETRICA/ELETRIFICACAO E IMINACAO	UN	1,00	R\$	18,79	R\$	18,79
Composição Auxiliar	88247	SINAPI	AUXILIAR DE ELETRICISTA COM ENCARGOS COMPLEMENTARES	SEDI - SERVIÇOS DIVERSOS	H	0,50	R\$	15,25	R\$	6,67
Composição Auxiliar	88264	SINAPI	ELETRICISTA COM ENCARGOS COMPLEMENTARES	SEDI - SERVIÇOS DIVERSOS	H	0,50	R\$	17,30	R\$	8,58
Insumo	00038101	SINAPI	TOMADA 2P+T 10A, 250V (APENAS MÓDULO)	Material	UN	1,00	R\$	3,64	R\$	3,64
Composição	Código Banco	Descrição	Tipo	Und	Quant.	Valor Unit	Total			
Composição	91959	SINAPI	TOMADA BAIXA DE EMBUTIR (1 MÓDULO), 2P+T 20 A, SEM SUPORTE E SEM PLACA - FORNECIMENTO E INSTALACAO, AF_12/2015	INEL - INSTALACAO ELETRICA/ELETRIFICACAO E IMINACAO	UN	1,00	R\$	11,82	R\$	11,82
Composição Auxiliar	88247	SINAPI	AUXILIAR DE ELETRICISTA COM ENCARGOS COMPLEMENTARES	SEDI - SERVIÇOS DIVERSOS	H	0,24	R\$	13,25	R\$	3,11
Composição Auxiliar	88264	SINAPI	ELETRICISTA COM ENCARGOS COMPLEMENTARES	SEDI - SERVIÇOS DIVERSOS	H	0,24	R\$	17,30	R\$	4,06
Insumo	00038102	SINAPI	TOMADA 2P+T 20A, 250V (APENAS MÓDULO)	Material	UN	1,00	R\$	4,65	R\$	4,65
Composição	Código Banco	Descrição	Tipo	Und	Quant.	Valor Unit	Total			
Composição	92006	SINAPI	TOMADA BAIXA DE EMBUTIR (2 MÓDULOS), 2P+T 10 A, SEM SUPORTE E SEM PLACA - FORNECIMENTO E INSTALACAO, AF_12/2015	INEL - INSTALACAO ELETRICA/ELETRIFICACAO E IMINACAO	UN	1,00	R\$	19,76	R\$	19,76
Composição Auxiliar	88247	SINAPI	AUXILIAR DE ELETRICISTA COM ENCARGOS COMPLEMENTARES	SEDI - SERVIÇOS DIVERSOS	H	0,41	R\$	13,25	R\$	5,41
Composição Auxiliar	88264	SINAPI	ELETRICISTA COM ENCARGOS COMPLEMENTARES	SEDI - SERVIÇOS DIVERSOS	H	0,41	R\$	17,30	R\$	7,07
Insumo	00038101	SINAPI	TOMADA 2P+T 10A, 250V (APENAS MÓDULO)	Material	UN	2,00	R\$	3,64	R\$	7,25
Composição	Código Banco	Descrição	Tipo	Und	Quant.	Valor Unit	Total			
Composição	91895	SINAPI	TOMADA MÉDIA DE EMBUTIR (1 MÓDULO), 2P+T 20 A, SEM SUPORTE E SEM PLACA - FORNECIMENTO E INSTALACAO, AF_12/2015	INEL - INSTALACAO ELETRICA/ELETRIFICACAO E IMINACAO	UN	1,00	R\$	14,05	R\$	14,05
Composição Auxiliar	88247	SINAPI	AUXILIAR DE ELETRICISTA COM ENCARGOS COMPLEMENTARES	SEDI - SERVIÇOS DIVERSOS	H	0,31	R\$	13,25	R\$	4,08
Composição Auxiliar	88264	SINAPI	ELETRICISTA COM ENCARGOS COMPLEMENTARES	SEDI - SERVIÇOS DIVERSOS	H	0,31	R\$	17,30	R\$	5,32
Insumo	00038102	SINAPI	TOMADA 2P+T 20A, 250V (APENAS MÓDULO)	Material	UN	1,00	R\$	4,65	R\$	4,65
Composição	Código Banco	Descrição	Tipo	Und	Quant.	Valor Unit	Total			
Composição	94796	SINAPI	TORNEIRA DE BOIA, ROSCÁVEL, 3/4", FORNECIDA E INSTALADA EM RESERVAÇÃO DE ÁGUA, AF_08/2014	INHI - INSTALACOES HIDROSANITARIAS	UN	1,00	R\$	21,03	R\$	21,03
Composição Auxiliar	88267	SINAPI	ENCANADOR OU BOMBEIRO HIDRAULICO COM ENCARGOS COMPLEMENTARES	SEDI - SERVIÇOS DIVERSOS	H	0,20	R\$	18,81	R\$	3,39
Composição Auxiliar	88248	SINAPI	AUXILIAR DE ENCANADOR OU BOMBEIRO HIDRAULICO COM ENCARGOS COMPLEMENTARES	SEDI - SERVIÇOS DIVERSOS	H	0,20	R\$	12,89	R\$	2,60
Insumo	00003146	SINAPI	FITA VEDA ROSCA EM ROLOS DE 18 MM X 50 M (L X C)	Material	UN	0,01	R\$	12,86	R\$	0,09
Insumo	00011830	SINAPI	TORNEIRA DE BOIA CONVENCIONAL PARA CAIXA D'AGUA, 3/4", COM HASTE E TORNEIRA METALICOS E BALAO PLASTICO	Material	UN	1,00	R\$	14,95	R\$	14,95
Composição	Código Banco	Descrição	Tipo	Und	Quant.	Valor Unit	Total			
Composição	67913	SINAPI	TRANSPORTE COM CAMINHÃO BASCULANTE DE 6 M3, EM VIA URBANA EM REVESTIMENTO PRIMARIO (UNIDADE: M3XKM), AF_01/2016	TRAN - TRANSPORTES, CARGAS E DESCARGAS	M3XKM	1,00	R\$	0,94	R\$	0,94
Composição Auxiliar	67826	SINAPI	CAMINHÃO BASCULANTE 6 M3 TOCO, PESO BRUTO TOTAL 16.000 KG, CARGA ÚTIL MÁXIMA 11.130 KG, DISTÂNCIA ENTRE EIXOS 5,36 M, POTÊNCIA 185 CV, INCLUSIVE CAÇAMBA METÁLICA - CHP DIURNO, AF_08/2014	CHCR - CUSTOS HORÁRIOS DE MÁQUINAS E EQUIPAMENTOS	CHP	0,01	R\$	78,88	R\$	0,88
Composição Auxiliar	67827	SINAPI	CAMINHÃO BASCULANTE 6 M3 TOCO, PESO BRUTO TOTAL 16.000 KG, CARGA ÚTIL MÁXIMA 11.130 KG, DISTÂNCIA ENTRE EIXOS 5,36 M, POTÊNCIA 185 CV, INCLUSIVE CAÇAMBA METÁLICA - CHI DIURNO, AF_08/2014	CHCR - CUSTOS HORÁRIOS DE MÁQUINAS E EQUIPAMENTOS	CHI	0,00	R\$	24,65	R\$	0,06
Composição	Código Banco	Descrição	Tipo	Und	Quant.	Valor Unit	Total			
Composição	89031	SINAPI	TRATOR DE ESTEIRAS, POTÊNCIA 100 HP, PESO OPERACIONAL 9,4 T, COM LÂMINA 2,19 M3 - CHI DIURNO, AF_08/2014	CHCR - CUSTOS HORÁRIOS DE MÁQUINAS E EQUIPAMENTOS	CHI	1,00	R\$	29,35	R\$	29,35
Composição Auxiliar	89030	SINAPI	TRATOR DE ESTEIRAS, POTÊNCIA 100 HP, PESO OPERACIONAL 9,4 T, COM LÂMINA 2,19 M3 - JURDS, AF_08/2014	CHCR - CUSTOS HORÁRIOS DE MÁQUINAS E EQUIPAMENTOS	H	1,00	R\$	3,06	R\$	3,06
Composição Auxiliar	89029	SINAPI	TRATOR DE ESTEIRAS, POTÊNCIA 100 HP, PESO OPERACIONAL 9,4 T, COM LÂMINA 2,19 M3 - DEPRECIACAO, AF_08/2014	CHCR - CUSTOS HORÁRIOS DE MÁQUINAS E EQUIPAMENTOS	H	1,00	R\$	13,63	R\$	13,63

Sra Maria Metelo Ragazzi
 Crea: MT029617-D
 Reg. Nac. Prof.: 1212648977

Composição	Código Banco	Descrição	Tipo	Und	Quant.	Valor Unit	Total
Composição	88324 SINAPI	TRATORISTA COM ENCARGOS COMPLEMENTARES	SEDI - SERVIÇOS DIVERSOS	H	1,00	R\$ 12,66	R\$ 12,66
Composição	89032 SINAPI	TRATOR DE ESTEIRAS, POTÊNCIA 100 HP, PESO OPERACIONAL 9,4 T, COM LÂMINA 2,19 M3 - CHIP DURNO, AF_08/2014	CHOR - CUSTOS HORÁRIOS DE MÁQUINAS F	CHP	1,00	R\$ 82,23	R\$ 82,23
Composição	8724 SINAPI	TRATOR DE ESTEIRAS, POTÊNCIA 100 HP, PESO OPERACIONAL 9,4 T, COM LÂMINA 2,19 M3 - MANUTENÇÃO, AF_08/2014	CHOR - CUSTOS HORÁRIOS DE MÁQUINAS F	H	1,00	R\$ 24,38	R\$ 24,38
Composição	53817 SINAPI	TRATOR DE ESTEIRAS, POTÊNCIA 100 HP, PESO OPERACIONAL 9,4 T, COM LÂMINA 2,19 M3 - MATERIAIS NA OPERAÇÃO, AF_08/2014	CHOR - CUSTOS HORÁRIOS DE MÁQUINAS F	H	1,00	R\$ 28,50	R\$ 28,50
Composição	89030 SINAPI	TRATOR DE ESTEIRAS, POTÊNCIA 100 HP, PESO OPERACIONAL 9,4 T, COM LÂMINA 2,19 M3 - JUROS, AF_08/2014	CHOR - CUSTOS HORÁRIOS DE MÁQUINAS F	H	1,00	R\$ 3,06	R\$ 3,06
Composição	89029 SINAPI	TRATOR DE ESTEIRAS, POTÊNCIA 100 HP, PESO OPERACIONAL 9,4 T, COM LÂMINA 2,19 M3 - DEPRECIAÇÃO, AF_08/2014	CHOR - CUSTOS HORÁRIOS DE MÁQUINAS F	H	1,00	R\$ 13,63	R\$ 13,63
Composição	88324 SINAPI	TRATORISTA COM ENCARGOS COMPLEMENTARES	SEDI - SERVIÇOS DIVERSOS	H	1,00	R\$ 12,66	R\$ 12,66
Composição	89029 SINAPI	TRATOR DE ESTEIRAS, POTÊNCIA 100 HP, PESO OPERACIONAL 9,4 T, COM LÂMINA 2,19 M3 - DEPRECIAÇÃO, AF_08/2014	CHOR - CUSTOS HORÁRIOS DE MÁQUINAS F	H	1,00	R\$ 13,63	R\$ 13,63
Insumo	00007622 SINAPI	TRATOR DE ESTEIRAS, POTENCIA DE 100 HP, PESO OPERACIONAL DE 9,4 T, COM LAMINA COM CAPACIDADE DE 2,19 M3	Equipamento	UN	0,00	#####	R\$ 13,63
Composição	89030 SINAPI	TRATOR DE ESTEIRAS, POTÊNCIA 100 HP, PESO OPERACIONAL 9,4 T, COM LÂMINA 2,19 M3 - JUROS, AF_08/2014	CHOR - CUSTOS HORÁRIOS DE MÁQUINAS F	H	1,00	R\$ 3,06	R\$ 3,06
Insumo	00007622 SINAPI	TRATOR DE ESTEIRAS, POTENCIA DE 100 HP, PESO OPERACIONAL DE 9,4 T, COM LAMINA COM CAPACIDADE DE 2,19 M3	Equipamento	UN	0,00	#####	R\$ 3,06
Composição	8724 SINAPI	TRATOR DE ESTEIRAS, POTÊNCIA 100 HP, PESO OPERACIONAL 9,4 T, COM LÂMINA 2,19 M3 - MANUTENÇÃO, AF_08/2014	CHOR - CUSTOS HORÁRIOS DE MÁQUINAS F	H	1,00	R\$ 24,38	R\$ 24,38
Insumo	00007622 SINAPI	TRATOR DE ESTEIRAS, POTENCIA DE 100 HP, PESO OPERACIONAL DE 9,4 T, COM LAMINA COM CAPACIDADE DE 2,19 M3	Equipamento	UN	0,00	#####	R\$ 24,38
Composição	53817 SINAPI	TRATOR DE ESTEIRAS, POTENCIA 100 HP, PESO OPERACIONAL 9,4 T, COM LÂMINA 2,19 M3 - MATERIAIS NA OPERAÇÃO, AF_08/2014	CHOR - CUSTOS HORÁRIOS DE MÁQUINAS F	H	1,00	R\$ 28,50	R\$ 28,50
Insumo	00004221 SINAPI	OLEO DIESEL COMBUSTIVEL COMUM	Material	L	10,44	R\$ 2,70	R\$ 28,50
Composição	88324 SINAPI	TRATORISTA COM ENCARGOS COMPLEMENTARES	SEDI - SERVIÇOS DIVERSOS	H	1,00	R\$ 12,66	R\$ 12,66
Composição	85386 SINAPI	CURSO DE CAPACITAÇÃO PARA TRATORISTA (ENCARGOS COMPLEMENTARES) - HORISTA	SEDI - SERVIÇOS DIVERSOS	H	1,00	R\$ 0,07	R\$ 0,07
Insumo	00037370 SINAPI	ALIMENTAÇÃO - HORISTA (COLETADO CAIXA)	Outros	H	1,00	R\$ 1,71	R\$ 1,71
Insumo	00043488 SINAPI	EPI - FAMILIA OPERADOR ESCAVADEIRA - HORISTA (ENCARGOS COMPLEMENTARES - COLETADO CAIXA)	Equipamento	H	1,00	R\$ 0,51	R\$ 0,51
Insumo	00043464 SINAPI	FERRAMENTAS - FAMILIA OPERADOR ESCAVADEIRA - HORISTA (ENCARGOS COMPLEMENTARES - COLETADO CAIXA)	Equipamento	H	1,00	R\$ 0,01	R\$ 0,01
Insumo	00037372 SINAPI	EXAMES - HORISTA (COLETADO CAIXA)	Outros	H	1,00	R\$ 0,27	R\$ 0,27
Insumo	00004237 SINAPI	OPERADOR DE TRATOR - EXCLUSIVE AGROPECUARIA	Mão de Obra	H	1,00	R\$ 9,49	R\$ 9,49
Insumo	00037373 SINAPI	SEGURO - HORISTA (COLETADO CAIXA)	Taxas	H	1,00	R\$ 0,05	R\$ 0,05
Insumo	00037371 SINAPI	TRANSPORTE - HORISTA (COLETADO CAIXA)	Serviços	H	1,00	R\$ 0,55	R\$ 0,55
Composição	89960 SINAPI	TUBO PVC, SERIE NORMAL, ESGOTO PREDIAL, DN 100 MM, FORNECIDO E INSTALADO EM PLUMADA DE ESGOTO SANITÁRIO OU VENTILAÇÃO, AF_12/2014	INH - INSTALAÇÕES HIDROS SANITÁRIAS	M	1,00	R\$ 14,56	R\$ 14,56
Composição	89267 SINAPI	ENCANADOR OU BOMBEIRO HIDRÁULICO COM ENCARGOS COMPLEMENTARES	SEDI - SERVIÇOS DIVERSOS	H	0,16	R\$ 16,81	R\$ 2,69
Composição	86248 SINAPI	AUXILIAR DE ENCANADOR OU BOMBEIRO HIDRÁULICO COM ENCARGOS COMPLEMENTARES	SEDI - SERVIÇOS DIVERSOS	H	0,16	R\$ 12,89	R\$ 2,06
Insumo	00000122 SINAPI	ADESIVO PLASTICO PARA PVC, FRASCO COM 850 GR	Material	UN	0,01	R\$ 62,25	R\$ 0,72
Insumo	00038383 SINAPI	LIXA D'AGUA EM FOLHA, GRAO 100	Material	UN	0,05	R\$ 1,45	R\$ 0,07
Insumo	00020083 SINAPI	SOLUÇÃO LIMPADORA PARA PVC, FRASCO COM 1000 CM3	Material	UN	0,02	R\$ 54,06	R\$ 1,03
Insumo	00009836 SINAPI	TUBO PVC, SERIE NORMAL, DN 100 MM, PARA ESGOTO PREDIAL (NBR 5693)	Material	M	1,05	R\$ 7,62	R\$ 8,00
Composição	89714 SINAPI	TUBO PVC, SERIE NORMAL, ESGOTO PREDIAL, DN 100 MM, FORNECIDO E INSTALADO EM RAMAL DE DESCARGA OU RAMAL DE ESGOTO SANITÁRIO, AF_12/2014	INH - INSTALAÇÕES HIDROS SANITÁRIAS	M	1,00	R\$ 35,76	R\$ 35,76
Composição	89267 SINAPI	ENCANADOR OU BOMBEIRO HIDRÁULICO COM ENCARGOS COMPLEMENTARES	SEDI - SERVIÇOS DIVERSOS	H	0,74	R\$ 16,81	R\$ 12,43
Composição	88248 SINAPI	AUXILIAR DE ENCANADOR OU BOMBEIRO HIDRÁULICO COM ENCARGOS COMPLEMENTARES	SEDI - SERVIÇOS DIVERSOS	H	0,74	R\$ 12,89	R\$ 9,53
Insumo	00000122 SINAPI	ADESIVO PLASTICO PARA PVC, FRASCO COM 850 GR	Material	UN	0,04	R\$ 62,25	R\$ 2,25
Insumo	00038383 SINAPI	LIXA D'AGUA EM FOLHA, GRAO 100	Material	UN	0,25	R\$ 1,45	R\$ 0,35
Insumo	00020083 SINAPI	SOLUÇÃO LIMPADORA PARA PVC, FRASCO COM 1000 CM3	Material	UN	0,06	R\$ 54,06	R\$ 3,20
Insumo	00009836 SINAPI	TUBO PVC, SERIE NORMAL, DN 100 MM, PARA ESGOTO PREDIAL (NBR 5693)	Material	M	1,05	R\$ 7,62	R\$ 8,00
Composição	89848 SINAPI	TUBO PVC, SERIE NORMAL, ESGOTO PREDIAL, DN 100 MM, FORNECIDO E INSTALADO EM SUBCOLETOR ALREDO DE ESGOTO SANITÁRIO, AF_12/2014	INH - INSTALAÇÕES HIDROS SANITÁRIAS	M	1,00	R\$ 18,20	R\$ 18,20
Composição	89267 SINAPI	ENCANADOR OU BOMBEIRO HIDRÁULICO COM ENCARGOS COMPLEMENTARES	SEDI - SERVIÇOS DIVERSOS	H	0,27	R\$ 16,81	R\$ 4,53
Composição	88248 SINAPI	AUXILIAR DE ENCANADOR OU BOMBEIRO HIDRÁULICO COM ENCARGOS COMPLEMENTARES	SEDI - SERVIÇOS DIVERSOS	H	0,27	R\$ 12,89	R\$ 3,46
Insumo	00000122 SINAPI	ADESIVO PLASTICO PARA PVC, FRASCO COM 850 GR	Material	UN	0,01	R\$ 62,25	R\$ 0,85
Insumo	00038383 SINAPI	LIXA D'AGUA EM FOLHA, GRAO 100	Material	UN	0,09	R\$ 1,45	R\$ 0,13
Insumo	00020083 SINAPI	SOLUÇÃO LIMPADORA PARA PVC, FRASCO COM 1000 CM3	Material	UN	0,02	R\$ 54,06	R\$ 1,21
Insumo	00009836 SINAPI	TUBO PVC, SERIE NORMAL, DN 100 MM, PARA ESGOTO PREDIAL (NBR 5693)	Material	M	1,05	R\$ 7,62	R\$ 8,00
	Código Banco	Descrição		Und	Quant.	Valor Unit	Total

Stela Maria Matela Ragazzi
 Crea: MT029817-D
 Reg. Mac. Prof.: 1212840977

G.

134

Composição	85849 SINAPI	TUBO PVC, SERIE NORMAL, ESGOTO PREDIAL, DN 150 MM, FORNECIDO E INSTALADO EM SUBCOLETOR AEREO DE ESGOTO SANITARIO, AF_12/2014	INHI - INSTALAÇÕES HIDROS SANITÁRIAS	M	1,00	R\$ 34,20	R\$ 34,20
Composição Auxiliar	85267 SINAPI	ENCANADOR OU BOMBEIRO HIDRÁULICO COM ENCARGOS COMPLEMENTARES	SEDI - SERVIÇOS DIVERSOS	H	0,37	R\$ 16,81	R\$ 6,21
Composição Auxiliar	85248 SINAPI	AUXILIAR DE ENCANADOR OU BOMBEIRO HIDRÁULICO COM ENCARGOS COMPLEMENTARES	SEDI - SERVIÇOS DIVERSOS	H	0,37	R\$ 12,89	R\$ 4,78
Composição Auxiliar	00000122 SINAPI	ADESIVO PLASTICO PARA PVC, FRASCO COM 850 GR	MATERIAL	UN	0,02	R\$ 62,25	R\$ 1,07
Insunio	00038383 SINAPI	LIXA D'AGUA EM FOLHA, GRAO 100	MATERIAL	UN	0,12	R\$ 1,45	R\$ 0,17
Insunio	00020083 SINAPI	SOLUCAO LIMPADORA PARA PVC, FRASCO COM 1000 CM3	MATERIAL	UN	0,03	R\$ 54,06	R\$ 1,52
Insunio	00020065 SINAPI	TUBO PVC, SERIE NORMAL, DN 150 MM, PARA ESGOTO PREDIAL (NBR 5561)	MATERIAL	M	1,05	R\$ 19,50	R\$ 20,47
Composição	Código Banco	Descrição	Tipo	Und	Quant.	Valor Unit	Total
Composição	89711 SINAPI	TUBO PVC, SERIE NORMAL, ESGOTO PREDIAL, DN 40 MM, FORNECIDO E INSTALADO EM RAMAL DE DESCARGA OU RAMAL DE ESGOTO SANITARIO, AF_12/2014	INHI - INSTALAÇÕES HIDROS SANITÁRIAS	M	1,00	R\$ 11,92	R\$ 11,92
Composição Auxiliar	85267 SINAPI	ENCANADOR OU BOMBEIRO HIDRÁULICO COM ENCARGOS COMPLEMENTARES	SEDI - SERVIÇOS DIVERSOS	H	0,30	R\$ 16,81	R\$ 5,04
Composição Auxiliar	85248 SINAPI	AUXILIAR DE ENCANADOR OU BOMBEIRO HIDRÁULICO COM ENCARGOS COMPLEMENTARES	SEDI - SERVIÇOS DIVERSOS	H	0,30	R\$ 12,89	R\$ 3,86
Composição Auxiliar	00038383 SINAPI	LIXA D'AGUA EM FOLHA, GRAO 100	MATERIAL	UN	0,10	R\$ 1,45	R\$ 0,14
Insunio	00009835 SINAPI	TUBO PVC, SERIE NORMAL, DN 40 MM, PARA ESGOTO PREDIAL (NBR 5561)	MATERIAL	M	1,05	R\$ 2,75	R\$ 2,88
Composição	Código Banco	Descrição	Tipo	Und	Quant.	Valor Unit	Total
Composição	89712 SINAPI	TUBO PVC, SERIE NORMAL, ESGOTO PREDIAL, DN 50 MM, FORNECIDO E INSTALADO EM RAMAL DE DESCARGA OU RAMAL DE ESGOTO SANITARIO, AF_12/2014	INHI - INSTALAÇÕES HIDROS SANITÁRIAS	M	1,00	R\$ 17,91	R\$ 17,91
Composição Auxiliar	85267 SINAPI	ENCANADOR OU BOMBEIRO HIDRÁULICO COM ENCARGOS COMPLEMENTARES	SEDI - SERVIÇOS DIVERSOS	H	0,38	R\$ 16,81	R\$ 6,38
Composição Auxiliar	85248 SINAPI	AUXILIAR DE ENCANADOR OU BOMBEIRO HIDRÁULICO COM ENCARGOS COMPLEMENTARES	SEDI - SERVIÇOS DIVERSOS	H	0,38	R\$ 12,89	R\$ 4,89
Composição Auxiliar	00000122 SINAPI	ADESIVO PLASTICO PARA PVC, FRASCO COM 850 GR	MATERIAL	UN	0,01	R\$ 62,25	R\$ 0,67
Insunio	00038383 SINAPI	LIXA D'AGUA EM FOLHA, GRAO 100	MATERIAL	UN	0,13	R\$ 1,45	R\$ 0,18
Insunio	00020083 SINAPI	SOLUCAO LIMPADORA PARA PVC, FRASCO COM 1000 CM3	MATERIAL	UN	0,02	R\$ 54,06	R\$ 0,88
Insunio	00009838 SINAPI	TUBO PVC, SERIE NORMAL, DN 50 MM, PARA ESGOTO PREDIAL (NBR 5561)	MATERIAL	M	1,05	R\$ 4,66	R\$ 4,91
Composição	Código Banco	Descrição	Tipo	Und	Quant.	Valor Unit	Total
Composição	94648 SINAPI	TUBO, PVC, SOLDÁVEL, DN 25 MM, INSTALADO EM RESERVAÇÃO DE ÁGUA DE EDIFICAÇÃO QUE POSSUA RESERVATÓRIO DE FIBRA/BROCHAMENTO - FORNECIMENTO E INSTALAÇÃO, AF_06/2016	INHI - INSTALAÇÕES HIDROS SANITÁRIAS	M	1,00	R\$ 6,16	R\$ 6,16
Composição Auxiliar	85267 SINAPI	ENCANADOR OU BOMBEIRO HIDRÁULICO COM ENCARGOS COMPLEMENTARES	SEDI - SERVIÇOS DIVERSOS	H	0,13	R\$ 16,81	R\$ 2,23
Composição Auxiliar	85248 SINAPI	AUXILIAR DE ENCANADOR OU BOMBEIRO HIDRÁULICO COM ENCARGOS COMPLEMENTARES	SEDI - SERVIÇOS DIVERSOS	H	0,13	R\$ 12,89	R\$ 1,71
Composição Auxiliar	00009866 SINAPI	TUBO PVC, SOLDÁVEL, DN 25 MM, ÁGUA FRIA (NBR-5648)	MATERIAL	M	1,04	R\$ 2,13	R\$ 2,22
Composição	Código Banco	Descrição	Tipo	Und	Quant.	Valor Unit	Total
Composição	89401 SINAPI	TUBO, PVC, SOLDÁVEL, DN 20MM, INSTALADO EM RAMAL DE DISTRIBUIÇÃO DE ÁGUA - FORNECIMENTO E INSTALAÇÃO, AF_12/2014	INHI - INSTALAÇÕES HIDROS SANITÁRIAS	M	1,00	R\$ 4,68	R\$ 4,68
Composição Auxiliar	85267 SINAPI	ENCANADOR OU BOMBEIRO HIDRÁULICO COM ENCARGOS COMPLEMENTARES	SEDI - SERVIÇOS DIVERSOS	H	0,10	R\$ 16,81	R\$ 1,63
Composição Auxiliar	85248 SINAPI	AUXILIAR DE ENCANADOR OU BOMBEIRO HIDRÁULICO COM ENCARGOS COMPLEMENTARES	SEDI - SERVIÇOS DIVERSOS	H	0,10	R\$ 12,89	R\$ 1,26
Composição Auxiliar	00038383 SINAPI	LIXA D'AGUA EM FOLHA, GRAO 100	MATERIAL	UN	0,03	R\$ 1,45	R\$ 0,04
Insunio	00009867 SINAPI	TUBO PVC, SOLDÁVEL, DN 20 MM, ÁGUA FRIA (NBR-5648)	MATERIAL	M	1,09	R\$ 1,66	R\$ 1,78
Composição	Código Banco	Descrição	Tipo	Und	Quant.	Valor Unit	Total
Composição	89355 SINAPI	TUBO, PVC, SOLDÁVEL, DN 20MM, INSTALADO EM RAMAL OU SUB-RAMAL DE ÁGUA - FORNECIMENTO E INSTALAÇÃO, AF_12/2014	INHI - INSTALAÇÕES HIDROS SANITÁRIAS	M	1,00	R\$ 11,38	R\$ 11,38
Composição Auxiliar	85267 SINAPI	ENCANADOR OU BOMBEIRO HIDRÁULICO COM ENCARGOS COMPLEMENTARES	SEDI - SERVIÇOS DIVERSOS	H	0,32	R\$ 16,81	R\$ 5,38
Composição Auxiliar	85248 SINAPI	AUXILIAR DE ENCANADOR OU BOMBEIRO HIDRÁULICO COM ENCARGOS COMPLEMENTARES	SEDI - SERVIÇOS DIVERSOS	H	0,32	R\$ 12,89	R\$ 4,11
Composição Auxiliar	00038383 SINAPI	LIXA D'AGUA EM FOLHA, GRAO 100	MATERIAL	UN	0,11	R\$ 1,45	R\$ 0,15
Insunio	00009867 SINAPI	TUBO PVC, SOLDÁVEL, DN 20 MM, ÁGUA FRIA (NBR-5648)	MATERIAL	M	1,06	R\$ 1,66	R\$ 1,76
Composição	Código Banco	Descrição	Tipo	Und	Quant.	Valor Unit	Total
Composição	89448 SINAPI	TUBO, PVC, SOLDÁVEL, DN 25MM, INSTALADO EM PRUVADA DE ÁGUA - FORNECIMENTO E INSTALAÇÃO, AF_12/2014	INHI - INSTALAÇÕES HIDROS SANITÁRIAS	M	1,00	R\$ 2,71	R\$ 2,71
Composição Auxiliar	85267 SINAPI	ENCANADOR OU BOMBEIRO HIDRÁULICO COM ENCARGOS COMPLEMENTARES	SEDI - SERVIÇOS DIVERSOS	H	0,02	R\$ 16,81	R\$ 0,28
Composição Auxiliar	85248 SINAPI	AUXILIAR DE ENCANADOR OU BOMBEIRO HIDRÁULICO COM ENCARGOS COMPLEMENTARES	SEDI - SERVIÇOS DIVERSOS	H	0,02	R\$ 12,89	R\$ 0,20
Composição Auxiliar	00009866 SINAPI	TUBO PVC, SOLDÁVEL, DN 25 MM, ÁGUA FRIA (NBR-5648)	MATERIAL	M	1,08	R\$ 2,13	R\$ 2,25
Composição	Código Banco	Descrição	Tipo	Und	Quant.	Valor Unit	Total
Composição	89402 SINAPI	TUBO, PVC, SOLDÁVEL, DN 25MM, INSTALADO EM RAMAL DE DISTRIBUIÇÃO DE ÁGUA - FORNECIMENTO E INSTALAÇÃO, AF_12/2014	INHI - INSTALAÇÕES HIDROS SANITÁRIAS	M	1,00	R\$ 5,64	R\$ 5,64
Composição Auxiliar	85267 SINAPI	ENCANADOR OU BOMBEIRO HIDRÁULICO COM ENCARGOS COMPLEMENTARES	SEDI - SERVIÇOS DIVERSOS	H	0,11	R\$ 16,81	R\$ 1,89
Composição Auxiliar	85248 SINAPI	AUXILIAR DE ENCANADOR OU BOMBEIRO HIDRÁULICO COM ENCARGOS COMPLEMENTARES	SEDI - SERVIÇOS DIVERSOS	H	0,11	R\$ 12,89	R\$ 1,45
Composição Auxiliar	00038383 SINAPI	LIXA D'AGUA EM FOLHA, GRAO 100	MATERIAL	UN	0,04	R\$ 1,45	R\$ 0,05
Insunio	00009865 SINAPI	TUBO PVC, SOLDÁVEL, DN 25 MM, ÁGUA FRIA (NBR-5648)	MATERIAL	M	1,06	R\$ 2,13	R\$ 2,25
Composição	Código Banco	Descrição	Tipo	Und	Quant.	Valor Unit	Total
Composição	89356 SINAPI	TUBO, PVC, SOLDÁVEL, DN 25MM, INSTALADO EM RAMAL OU SUB-RAMAL DE ÁGUA - FORNECIMENTO E INSTALAÇÃO, AF_12/2014	INHI - INSTALAÇÕES HIDROS SANITÁRIAS	M	1,00	R\$ 13,37	R\$ 13,37
Composição Auxiliar	85267 SINAPI	ENCANADOR OU BOMBEIRO HIDRÁULICO COM ENCARGOS COMPLEMENTARES	SEDI - SERVIÇOS DIVERSOS	H	0,37	R\$ 16,81	R\$ 6,20
Composição Auxiliar	85248 SINAPI	AUXILIAR DE ENCANADOR OU BOMBEIRO HIDRÁULICO COM ENCARGOS COMPLEMENTARES	SEDI - SERVIÇOS DIVERSOS	H	0,37	R\$ 12,89	R\$ 4,78
Composição Auxiliar	00038383 SINAPI	LIXA D'AGUA EM FOLHA, GRAO 100	MATERIAL	UN	0,12	R\$ 1,45	R\$ 0,17
Insunio	00009865 SINAPI	TUBO PVC, SOLDÁVEL, DN 25 MM, ÁGUA FRIA (NBR-5648)	MATERIAL	M	1,05	R\$ 2,13	R\$ 2,25
	Código Banco	Descrição	Tipo	Und	Quant.	Valor Unit	Total

Stela Maria Metelo Ragazzi
 Crea: MT029617-D
 Reg. Nac. Prof.: 1212848977

69.

Composição	89447 SINAPI	TUBO PVC, SOLDÁVEL, DN 32MM, INSTALADO EM PRUVADA DE ÁGUA - FORNECIMENTO E INSTALAÇÃO, AF_12/2014	INHI - INSTALAÇÕES HIDROS SANITÁRIAS	M	1,00	R\$ 5,64	R\$ 5,64
Composição Auxiliar	88267 SINAPI	ENCANADOR OU BOMBEIRO HIDRÁULICO COM ENCARGOS COMPLEMENTARES	SEDI - SERVIÇOS DIVERSOS	H	0,02	R\$ 16,81	R\$ 0,33
Composição Auxiliar	88248 SINAPI	AUXILIAR DE ENCANADOR OU BOMBEIRO HIDRÁULICO COM ENCARGOS COMPLEMENTARES	SEDI - SERVIÇOS DIVERSOS	H	0,02	R\$ 12,89	R\$ 0,26
InsUMO	00009869 SINAPI	TUBO PVC, SOLDÁVEL, DN 32 MM, ÁGUA FRIA (NBR-5648)	Material	M	1,06	R\$ 4,77	R\$ 5,06
Código Banco	Descrição	Tipo	Und	Quant.	Valor Unit	Total	
Composição	89403 SINAPI	TUBO PVC, SOLDÁVEL, DN 32MM, INSTALADO EM RAMAL DE DISTRIBUIÇÃO DE ÁGUA - FORNECIMENTO E INSTALAÇÃO, AF_12/2014	INHI - INSTALAÇÕES HIDROS SANITÁRIAS	M	1,00	R\$ 9,09	R\$ 9,09
Composição Auxiliar	88267 SINAPI	ENCANADOR OU BOMBEIRO HIDRÁULICO COM ENCARGOS COMPLEMENTARES	SEDI - SERVIÇOS DIVERSOS	H	0,13	R\$ 16,81	R\$ 2,25
Composição Auxiliar	88248 SINAPI	AUXILIAR DE ENCANADOR OU BOMBEIRO HIDRÁULICO COM ENCARGOS COMPLEMENTARES	SEDI - SERVIÇOS DIVERSOS	H	0,13	R\$ 12,89	R\$ 1,72
InsUMO	00038383 SINAPI	LIXA D'ÁGUA EM FOLHA, GRAO 100	Material	UN	0,05	R\$ 1,45	R\$ 0,06
InsUMO	00009869 SINAPI	TUBO PVC, SOLDÁVEL, DN 32 MM, ÁGUA FRIA (NBR-5648)	Material	M	1,06	R\$ 4,77	R\$ 5,06
Código Banco	Descrição	Tipo	Und	Quant.	Valor Unit	Total	
Composição	89357 SINAPI	TUBO PVC, SOLDÁVEL, DN 32MM, INSTALADO EM RAMAL OU SUB-RAMAL DE ÁGUA - FORNECIMENTO E INSTALAÇÃO, AF_12/2014	INHI - INSTALAÇÕES HIDROS SANITÁRIAS	M	1,00	R\$ 18,33	R\$ 18,33
Composição Auxiliar	88267 SINAPI	ENCANADOR OU BOMBEIRO HIDRÁULICO COM ENCARGOS COMPLEMENTARES	SEDI - SERVIÇOS DIVERSOS	H	0,44	R\$ 16,81	R\$ 7,39
Composição Auxiliar	88248 SINAPI	AUXILIAR DE ENCANADOR OU BOMBEIRO HIDRÁULICO COM ENCARGOS COMPLEMENTARES	SEDI - SERVIÇOS DIVERSOS	H	0,44	R\$ 12,89	R\$ 5,67
InsUMO	00038383 SINAPI	LIXA D'ÁGUA EM FOLHA, GRAO 100	Material	UN	0,15	R\$ 1,45	R\$ 0,21
InsUMO	00009869 SINAPI	TUBO PVC, SOLDÁVEL, DN 32 MM, ÁGUA FRIA (NBR-5648)	Material	M	1,06	R\$ 4,77	R\$ 5,06
Código Banco	Descrição	Tipo	Und	Quant.	Valor Unit	Total	
Composição	89446 SINAPI	TUBO PVC, SOLDÁVEL, DN 40MM, INSTALADO EM PRUVADA DE ÁGUA - FORNECIMENTO E INSTALAÇÃO, AF_12/2014	INHI - INSTALAÇÕES HIDROS SANITÁRIAS	M	1,00	R\$ 8,08	R\$ 8,08
Composição Auxiliar	88267 SINAPI	ENCANADOR OU BOMBEIRO HIDRÁULICO COM ENCARGOS COMPLEMENTARES	SEDI - SERVIÇOS DIVERSOS	H	0,02	R\$ 16,81	R\$ 0,40
Composição Auxiliar	88248 SINAPI	AUXILIAR DE ENCANADOR OU BOMBEIRO HIDRÁULICO COM ENCARGOS COMPLEMENTARES	SEDI - SERVIÇOS DIVERSOS	H	0,02	R\$ 12,89	R\$ 0,30
InsUMO	00038383 SINAPI	LIXA D'ÁGUA EM FOLHA, GRAO 100	Material	UN	0,01	R\$ 1,45	R\$ 0,01
InsUMO	00009874 SINAPI	TUBO PVC, SOLDÁVEL, DN 40 MM, ÁGUA FRIA (NBR-5648)	Material	M	1,06	R\$ 6,95	R\$ 7,37
Código Banco	Descrição	Tipo	Und	Quant.	Valor Unit	Total	
Composição	89449 SINAPI	TUBO PVC, SOLDÁVEL, DN 50MM, INSTALADO EM PRUVADA DE ÁGUA - FORNECIMENTO E INSTALAÇÃO, AF_12/2014	INHI - INSTALAÇÕES HIDROS SANITÁRIAS	M	1,00	R\$ 9,30	R\$ 9,30
Composição Auxiliar	88267 SINAPI	ENCANADOR OU BOMBEIRO HIDRÁULICO COM ENCARGOS COMPLEMENTARES	SEDI - SERVIÇOS DIVERSOS	H	0,03	R\$ 16,81	R\$ 0,46
Composição Auxiliar	88248 SINAPI	AUXILIAR DE ENCANADOR OU BOMBEIRO HIDRÁULICO COM ENCARGOS COMPLEMENTARES	SEDI - SERVIÇOS DIVERSOS	H	0,03	R\$ 12,89	R\$ 0,37
InsUMO	00038383 SINAPI	LIXA D'ÁGUA EM FOLHA, GRAO 100	Material	UN	0,01	R\$ 1,45	R\$ 0,01
InsUMO	00009875 SINAPI	TUBO PVC, SOLDÁVEL, DN 50 MM, PARA ÁGUA FRIA (NBR-5648)	Material	M	1,06	R\$ 7,96	R\$ 8,44
Código Banco	Descrição	Tipo	Und	Quant.	Valor Unit	Total	
Composição	89451 SINAPI	TUBO PVC, SOLDÁVEL, DN 75MM, INSTALADO EM PRUVADA DE ÁGUA - FORNECIMENTO E INSTALAÇÃO, AF_12/2014	INHI - INSTALAÇÕES HIDROS SANITÁRIAS	M	1,00	R\$ 25,13	R\$ 25,13
Composição Auxiliar	88267 SINAPI	ENCANADOR OU BOMBEIRO HIDRÁULICO COM ENCARGOS COMPLEMENTARES	SEDI - SERVIÇOS DIVERSOS	H	0,04	R\$ 16,81	R\$ 0,70
Composição Auxiliar	88248 SINAPI	AUXILIAR DE ENCANADOR OU BOMBEIRO HIDRÁULICO COM ENCARGOS COMPLEMENTARES	SEDI - SERVIÇOS DIVERSOS	H	0,04	R\$ 12,89	R\$ 0,64
InsUMO	00038383 SINAPI	LIXA D'ÁGUA EM FOLHA, GRAO 100	Material	UN	0,01	R\$ 1,45	R\$ 0,02
InsUMO	00009871 SINAPI	TUBO PVC, SOLDÁVEL, DN 75 MM, ÁGUA FRIA (NBR-5648)	Material	M	1,06	R\$ 22,50	R\$ 23,87
Código Banco	Descrição	Tipo	Und	Quant.	Valor Unit	Total	
Composição	89452 SINAPI	TUBO PVC, SOLDÁVEL, DN 85MM, INSTALADO EM PRUVADA DE ÁGUA - FORNECIMENTO E INSTALAÇÃO, AF_12/2014	INHI - INSTALAÇÕES HIDROS SANITÁRIAS	M	1,00	R\$ 31,23	R\$ 31,23
Composição Auxiliar	88267 SINAPI	ENCANADOR OU BOMBEIRO HIDRÁULICO COM ENCARGOS COMPLEMENTARES	SEDI - SERVIÇOS DIVERSOS	H	0,05	R\$ 16,81	R\$ 0,79
Composição Auxiliar	88248 SINAPI	AUXILIAR DE ENCANADOR OU BOMBEIRO HIDRÁULICO COM ENCARGOS COMPLEMENTARES	SEDI - SERVIÇOS DIVERSOS	H	0,05	R\$ 12,86	R\$ 0,60
InsUMO	00038383 SINAPI	LIXA D'ÁGUA EM FOLHA, GRAO 100	Material	UN	0,02	R\$ 1,45	R\$ 0,02
InsUMO	00009872 SINAPI	TUBO PVC, SOLDÁVEL, DN 85 MM, ÁGUA FRIA (NBR-5648)	Material	M	1,06	R\$ 28,11	R\$ 29,82
Código Banco	Descrição	Tipo	Und	Quant.	Valor Unit	Total	
Composição	89396 SINAPI	TÊ COM BUCHA DE LATÃO NA BOLSA CENTRAL, PVC, SOLDÁVEL, DN 25MM X 1/2", INSTALADO EM RAMAL OU SUB-RAMAL DE ÁGUA - FORNECIMENTO E INSTALAÇÃO, AF_12/2014	INHI - INSTALAÇÕES HIDROS SANITÁRIAS	UN	1,00	R\$ 12,39	R\$ 12,39
Composição Auxiliar	88267 SINAPI	ENCANADOR OU BOMBEIRO HIDRÁULICO COM ENCARGOS COMPLEMENTARES	SEDI - SERVIÇOS DIVERSOS	H	0,20	R\$ 16,81	R\$ 3,36
Composição Auxiliar	88248 SINAPI	AUXILIAR DE ENCANADOR OU BOMBEIRO HIDRÁULICO COM ENCARGOS COMPLEMENTARES	SEDI - SERVIÇOS DIVERSOS	H	0,20	R\$ 12,89	R\$ 2,57
InsUMO	00000122 SINAPI	ADESIVO PLÁSTICO PARA PVC, FRASCO COM 850 GR	Material	UN	0,01	R\$ 62,25	R\$ 0,68
InsUMO	00038383 SINAPI	LIXA D'ÁGUA EM FOLHA, GRAO 100	Material	UN	0,09	R\$ 1,45	R\$ 0,10
InsUMO	00020083 SINAPI	SOLUÇÃO LIMPADORA PARA PVC, FRASCO COM 1000 CM3	Material	UN	0,01	R\$ 54,06	R\$ 0,64
InsUMO	00007137 SINAPI	TE PVC, SOLDÁVEL, COM BUCHA DE LATÃO NA BOLSA CENTRAL, 90 GRAUS, 25 MM X 1/2", PARA ÁGUA FRIA PREDIAL	Material	UN	1,00	R\$ 5,04	R\$ 5,04
Código Banco	Descrição	Tipo	Und	Quant.	Valor Unit	Total	
Composição	89442 SINAPI	TÊ DE REDUÇÃO, PVC, SOLDÁVEL, DN 25MM X 20MM, INSTALADO EM RAMAL DE DISTRIBUIÇÃO DE ÁGUA - FORNECIMENTO E INSTALAÇÃO, AF_12/2014	INHI - INSTALAÇÕES HIDROS SANITÁRIAS	UN	1,00	R\$ 6,79	R\$ 6,79
Composição Auxiliar	88267 SINAPI	ENCANADOR OU BOMBEIRO HIDRÁULICO COM ENCARGOS COMPLEMENTARES	SEDI - SERVIÇOS DIVERSOS	H	0,12	R\$ 16,81	R\$ 2,01
Composição Auxiliar	88248 SINAPI	AUXILIAR DE ENCANADOR OU BOMBEIRO HIDRÁULICO COM ENCARGOS COMPLEMENTARES	SEDI - SERVIÇOS DIVERSOS	H	0,12	R\$ 12,89	R\$ 1,54
InsUMO	00000122 SINAPI	ADESIVO PLÁSTICO PARA PVC, FRASCO COM 850 GR	Material	UN	0,01	R\$ 62,25	R\$ 0,68
InsUMO	00038383 SINAPI	LIXA D'ÁGUA EM FOLHA, GRAO 100	Material	UN	0,05	R\$ 1,45	R\$ 0,06
InsUMO	00020083 SINAPI	SOLUÇÃO LIMPADORA PARA PVC, FRASCO COM 1000 CM3	Material	UN	0,01	R\$ 54,06	R\$ 0,64
InsUMO	00007104 SINAPI	TE DE REDUÇÃO, PVC, SOLDÁVEL, 90 GRAUS, 25 MM X 20 MM, PARA ÁGUA FRIA PREDIAL	Material	UN	1,00	R\$ 1,86	R\$ 1,86
Código Banco	Descrição	Tipo	Und	Quant.	Valor Unit	Total	

Stela Maria Metelo Ragazzi
 Crea. MT029617-D
 Reg. Nac. Prof.: 1212848977

Composição	89397 SINAPI	TÊ DE REDUÇÃO, PVC, SOLDÁVEL, DN 25MM X 20MM, INSTALADO EM RAMAL OU SUB-RAMAL DE ÁGUA - FORNECIMENTO E INSTALAÇÃO, AF_12/2014	INHI - INSTALAÇÕES HIDROS SANITÁRIAS	UN	1,00	R\$	9,21	R\$	9,21
Composição Auxiliar	89267 SINAPI	ENCANADOR OU BOMBEIRO HIDRÁULICO COM ENCARGOS COMPLEMENTARES	SEDI - SERVIÇOS DIVERSOS	H	0,29	R\$	16,81	R\$	3,96
Composição Auxiliar	89248 SINAPI	AUXILIAR DE ENCANADOR OU BOMBEIRO HIDRÁULICO COM ENCARGOS COMPLEMENTARES	SEDI - SERVIÇOS DIVERSOS	H	0,20	R\$	12,89	R\$	2,57
Insumo	00000122 SINAPI	ADESIVO PLÁSTICO PARA PVC, FRASCO COM 850 GR	Material	UN	0,01	R\$	62,25	R\$	0,69
Insumo	00038383 SINAPI	LIXA D'ÁGUA EM FOLHA, GRAO 100	Material	UN	0,03	R\$	1,45	R\$	0,10
Insumo	00020083 SINAPI	SOLUÇÃO LIMPADORA PARA PVC, FRASCO COM 1000 CM3	Material	UN	0,01	R\$	54,06	R\$	0,64
Insumo	00007104 SINAPI	TÊ DE REDUÇÃO, PVC, SOLDÁVEL, 90 GRAUS, 25 MM X 20 MM, PARA ÁGUA FRIA PREDIAL	Material	UN	1,00	R\$	1,86	R\$	1,86
Código Banco	Descrição	Tipo	Und	Quant.	Valor Unit	Total			
Composição	89622 SINAPI	TÊ DE REDUÇÃO, PVC, SOLDÁVEL, DN 32MM X 25MM, INSTALADO EM PRUMADA DE ÁGUA - FORNECIMENTO E INSTALAÇÃO, AF_12/2014	INHI - INSTALAÇÕES HIDROS SANITÁRIAS	UN	1,00	R\$	8,22	R\$	8,22
Composição Auxiliar	89267 SINAPI	ENCANADOR OU BOMBEIRO HIDRÁULICO COM ENCARGOS COMPLEMENTARES	SEDI - SERVIÇOS DIVERSOS	H	0,10	R\$	16,81	R\$	1,64
Composição Auxiliar	89248 SINAPI	AUXILIAR DE ENCANADOR OU BOMBEIRO HIDRÁULICO COM ENCARGOS COMPLEMENTARES	SEDI - SERVIÇOS DIVERSOS	H	0,10	R\$	12,89	R\$	1,28
Insumo	00000122 SINAPI	ADESIVO PLÁSTICO PARA PVC, FRASCO COM 850 GR	Material	UN	0,01	R\$	62,25	R\$	0,67
Insumo	00038383 SINAPI	LIXA D'ÁGUA EM FOLHA, GRAO 100	Material	UN	0,03	R\$	1,45	R\$	0,03
Insumo	00020083 SINAPI	SOLUÇÃO LIMPADORA PARA PVC, FRASCO COM 1000 CM3	Material	UN	0,02	R\$	54,06	R\$	0,91
Insumo	00007136 SINAPI	TÊ DE REDUÇÃO, PVC, SOLDÁVEL, 90 GRAUS, 32 MM X 25 MM, PARA ÁGUA FRIA PREDIAL	Material	UN	1,00	R\$	3,51	R\$	3,51
Código Banco	Descrição	Tipo	Und	Quant.	Valor Unit	Total			
Composição	89445 SINAPI	TÊ DE REDUÇÃO, PVC, SOLDÁVEL, DN 32MM X 25MM, INSTALADO EM RAMAL DE DISTRIBUIÇÃO DE ÁGUA - FORNECIMENTO E INSTALAÇÃO, AF_12/2014	INHI - INSTALAÇÕES HIDROS SANITÁRIAS	UN	1,00	R\$	9,60	R\$	9,60
Composição Auxiliar	89267 SINAPI	ENCANADOR OU BOMBEIRO HIDRÁULICO COM ENCARGOS COMPLEMENTARES	SEDI - SERVIÇOS DIVERSOS	H	0,14	R\$	16,81	R\$	2,40
Composição Auxiliar	89248 SINAPI	AUXILIAR DE ENCANADOR OU BOMBEIRO HIDRÁULICO COM ENCARGOS COMPLEMENTARES	SEDI - SERVIÇOS DIVERSOS	H	0,14	R\$	12,89	R\$	1,84
Insumo	00000122 SINAPI	ADESIVO PLÁSTICO PARA PVC, FRASCO COM 850 GR	Material	UN	0,01	R\$	62,25	R\$	0,87
Insumo	00038383 SINAPI	LIXA D'ÁGUA EM FOLHA, GRAO 100	Material	UN	0,05	R\$	1,45	R\$	0,07
Insumo	00020083 SINAPI	SOLUÇÃO LIMPADORA PARA PVC, FRASCO COM 1000 CM3	Material	UN	0,02	R\$	54,06	R\$	0,91
Insumo	00007136 SINAPI	TÊ DE REDUÇÃO, PVC, SOLDÁVEL, 90 GRAUS, 32 MM X 25 MM, PARA ÁGUA FRIA PREDIAL	Material	UN	1,00	R\$	3,51	R\$	3,51
Código Banco	Descrição	Tipo	Und	Quant.	Valor Unit	Total			
Composição	89400 SINAPI	TÊ DE REDUÇÃO, PVC, SOLDÁVEL, DN 32MM X 25MM, INSTALADO EM RAMAL OU SUB-RAMAL DE ÁGUA - FORNECIMENTO E INSTALAÇÃO, AF_12/2014	INHI - INSTALAÇÕES HIDROS SANITÁRIAS	UN	1,00	R\$	12,47	R\$	12,47
Composição Auxiliar	89267 SINAPI	ENCANADOR OU BOMBEIRO HIDRÁULICO COM ENCARGOS COMPLEMENTARES	SEDI - SERVIÇOS DIVERSOS	H	0,24	R\$	16,81	R\$	4,00
Composição Auxiliar	89248 SINAPI	AUXILIAR DE ENCANADOR OU BOMBEIRO HIDRÁULICO COM ENCARGOS COMPLEMENTARES	SEDI - SERVIÇOS DIVERSOS	H	0,24	R\$	12,89	R\$	3,06
Insumo	00000122 SINAPI	ADESIVO PLÁSTICO PARA PVC, FRASCO COM 850 GR	Material	UN	0,01	R\$	62,25	R\$	0,87
Insumo	00038383 SINAPI	LIXA D'ÁGUA EM FOLHA, GRAO 100	Material	UN	0,09	R\$	1,45	R\$	0,12
Insumo	00020083 SINAPI	SOLUÇÃO LIMPADORA PARA PVC, FRASCO COM 1000 CM3	Material	UN	0,02	R\$	54,06	R\$	0,91
Insumo	00007136 SINAPI	TÊ DE REDUÇÃO, PVC, SOLDÁVEL, 90 GRAUS, 32 MM X 25 MM, PARA ÁGUA FRIA PREDIAL	Material	UN	1,00	R\$	3,51	R\$	3,51
Código Banco	Descrição	Tipo	Und	Quant.	Valor Unit	Total			
Composição	89624 SINAPI	TÊ DE REDUÇÃO, PVC, SOLDÁVEL, DN 40MM X 32MM, INSTALADO EM PRUMADA DE ÁGUA - FORNECIMENTO E INSTALAÇÃO, AF_12/2014	INHI - INSTALAÇÕES HIDROS SANITÁRIAS	UN	1,00	R\$	11,57	R\$	11,57
Composição Auxiliar	89267 SINAPI	ENCANADOR OU BOMBEIRO HIDRÁULICO COM ENCARGOS COMPLEMENTARES	SEDI - SERVIÇOS DIVERSOS	H	0,12	R\$	16,81	R\$	2,00
Composição Auxiliar	89248 SINAPI	AUXILIAR DE ENCANADOR OU BOMBEIRO HIDRÁULICO COM ENCARGOS COMPLEMENTARES	SEDI - SERVIÇOS DIVERSOS	H	0,12	R\$	12,89	R\$	1,53
Insumo	00000122 SINAPI	ADESIVO PLÁSTICO PARA PVC, FRASCO COM 850 GR	Material	UN	0,02	R\$	62,25	R\$	1,12
Insumo	00038383 SINAPI	LIXA D'ÁGUA EM FOLHA, GRAO 100	Material	UN	0,03	R\$	1,45	R\$	0,04
Insumo	00020083 SINAPI	SOLUÇÃO LIMPADORA PARA PVC, FRASCO COM 1000 CM3	Material	UN	0,02	R\$	54,06	R\$	1,13
Insumo	00007128 SINAPI	TÊ DE REDUÇÃO, PVC, SOLDÁVEL, 90 GRAUS, 40 MM X 32 MM, PARA ÁGUA FRIA PREDIAL	Material	UN	1,00	R\$	5,75	R\$	5,75
Código Banco	Descrição	Tipo	Und	Quant.	Valor Unit	Total			
Composição	89627 SINAPI	TÊ DE REDUÇÃO, PVC, SOLDÁVEL, DN 50MM X 25MM, INSTALADO EM PRUMADA DE ÁGUA - FORNECIMENTO E INSTALAÇÃO, AF_12/2014	INHI - INSTALAÇÕES HIDROS SANITÁRIAS	UN	1,00	R\$	12,83	R\$	12,83
Composição Auxiliar	89267 SINAPI	ENCANADOR OU BOMBEIRO HIDRÁULICO COM ENCARGOS COMPLEMENTARES	SEDI - SERVIÇOS DIVERSOS	H	0,14	R\$	16,81	R\$	2,42
Composição Auxiliar	89248 SINAPI	AUXILIAR DE ENCANADOR OU BOMBEIRO HIDRÁULICO COM ENCARGOS COMPLEMENTARES	SEDI - SERVIÇOS DIVERSOS	H	0,14	R\$	12,89	R\$	1,86
Insumo	00000122 SINAPI	ADESIVO PLÁSTICO PARA PVC, FRASCO COM 850 GR	Material	UN	0,03	R\$	62,25	R\$	1,61
Insumo	00038383 SINAPI	LIXA D'ÁGUA EM FOLHA, GRAO 100	Material	UN	0,04	R\$	1,45	R\$	0,05
Insumo	00020083 SINAPI	SOLUÇÃO LIMPADORA PARA PVC, FRASCO COM 1000 CM3	Material	UN	0,03	R\$	54,06	R\$	1,78
Insumo	00007129 SINAPI	TÊ DE REDUÇÃO, PVC, SOLDÁVEL, 90 GRAUS, 50 MM X 25 MM, PARA ÁGUA FRIA PREDIAL	Material	UN	1,00	R\$	5,12	R\$	5,12
Código Banco	Descrição	Tipo	Und	Quant.	Valor Unit	Total			
Composição	89610 SINAPI	TÊ DE REDUÇÃO, PVC, SOLDÁVEL, DN 50MM X 40MM, INSTALADO EM PRUMADA DE ÁGUA - FORNECIMENTO E INSTALAÇÃO, AF_12/2014	INHI - INSTALAÇÕES HIDROS SANITÁRIAS	UN	1,00	R\$	17,94	R\$	17,94
Composição Auxiliar	89267 SINAPI	ENCANADOR OU BOMBEIRO HIDRÁULICO COM ENCARGOS COMPLEMENTARES	SEDI - SERVIÇOS DIVERSOS	H	0,14	R\$	16,81	R\$	2,42
Composição Auxiliar	89248 SINAPI	AUXILIAR DE ENCANADOR OU BOMBEIRO HIDRÁULICO COM ENCARGOS COMPLEMENTARES	SEDI - SERVIÇOS DIVERSOS	H	0,14	R\$	12,89	R\$	1,96
Insumo	00000122 SINAPI	ADESIVO PLÁSTICO PARA PVC, FRASCO COM 850 GR	Material	UN	0,03	R\$	62,25	R\$	1,61
Insumo	00038383 SINAPI	LIXA D'ÁGUA EM FOLHA, GRAO 100	Material	UN	0,04	R\$	1,45	R\$	0,05
Insumo	00020083 SINAPI	SOLUÇÃO LIMPADORA PARA PVC, FRASCO COM 1000 CM3	Material	UN	0,03	R\$	54,06	R\$	1,78
Insumo	00007131 SINAPI	TÊ DE REDUÇÃO, PVC, SOLDÁVEL, 90 GRAUS, 50 MM X 40 MM, PARA ÁGUA FRIA PREDIAL	Material	UN	1,00	R\$	10,23	R\$	10,23
Código Banco	Descrição	Tipo	Und	Quant.	Valor Unit	Total			

Stela Maria Metelo Ragazzi
 Crea: MTD29617-D
 Data: 12/12/2014 12:28:48977

69- (circled)
 117

Composição	94688 SINAPI	TÉ, PVC, SOLDÁVEL, DN 25 MM INSTALADO EM RESERVAÇÃO DE ÁGUA DE EDIFICAÇÃO QUE POSSUA RESERVATÓRIO DE FIBRA/FIBROCIMENTO FORNECIMENTO E INSTALAÇÃO. AF_08/2018	INHÍ - INSTALAÇÕES HIDROS SANITÁRIAS	UN	1,00	R\$ 7,38	R\$ 7,38
Composição Auxiliar	85267 SINAPI	ENCANADOR OU BOMBEIRO HIDRÁULICO COM ENCARGOS COMPLEMENTARES	SEDI - SERVIÇOS DIVERSOS	H	0,16	R\$ 16,81	R\$ 2,67
Composição Auxiliar	88248 SINAPI	AUXILIAR DE ENCANADOR OU BOMBEIRO HIDRÁULICO COM ENCARGOS COMPLEMENTARES	SEDI - SERVIÇOS DIVERSOS	H	0,16	R\$ 12,89	R\$ 2,04
Insumo	00020080 SINAPI	ADESIVO PLÁSTICO PARA PVC, FRASCO COM 175 GR	Material	UN	0,08	R\$ 19,76	R\$ 1,18
Insumo	00038383 SINAPI	LIXA D'ÁGUA EM FOLHA, GRAD 100	Material	UN	0,02	R\$ 1,45	R\$ 0,03
Insumo	00020083 SINAPI	SOLUÇÃO LIMPADORA PARA PVC, FRASCO COM 1000 CM3	Material	UN	0,01	R\$ 54,06	R\$ 0,75
Insumo	00007139 SINAPI	TÉ SOLDÁVEL, PVC, 60 GRAUS, 25 MM, PARA ÁGUA FRIA PREDIAL (NBR 5016)	Material	UN	1,00	R\$ 0,71	R\$ 0,71
Composição	Código Banco	Descrição	Tipo	Und	Quant.	Valor Unit	Total
Composição	95506 SINAPI	UBEDIFICAÇÃO DE MATERIAL PARA VALAS COM CAMINHÃO PIPA 10000L AF_11/2014	MOVÍ - MOVIMENTO DE TERRA	m³	1,00	R\$ 0,97	R\$ 0,97
Composição Auxiliar	5901 SINAPI	CAMINHÃO PIPA 10.000 L TRUCAÇÃO, PESO BRUTO TOTAL 23.000 KG, CARGA ÚTIL MÁXIMA 15.935 KG, DISTÂNCIA ENTRE EIXOS 4,8 M, POTÊNCIA 230 CV, INCLUSIVE TANQUE DE AÇO PARA TRANSPORTE DE ÁGUA - CHP DIURNO, AF_06/2014	CHOR - CUSTOS HORÁRIOS DE MÁQUINAS E EQUIPAMENTOS	CHP	0,01	R\$ 132,05	R\$ 0,79
Composição Auxiliar	5903 SINAPI	CAMINHÃO PIPA 10.000 L TRUCAÇÃO, PESO BRUTO TOTAL 23.000 KG, CARGA ÚTIL MÁXIMA 15.935 KG, DISTÂNCIA ENTRE EIXOS 4,8 M, POTÊNCIA 230 CV, INCLUSIVE TANQUE DE AÇO PARA TRANSPORTE DE ÁGUA - CHI DIURNO, AF_06/2014	CHOR - CUSTOS HORÁRIOS DE MÁQUINAS E EQUIPAMENTOS	CHI	0,09	R\$ 28,91	R\$ 0,67
Composição Auxiliar	88318 SINAPI	SERVENTE COM ENCARGOS COMPLEMENTARES	SEDI - SERVIÇOS DIVERSOS	H	0,01	R\$ 13,31	R\$ 0,11
Composição	Código Banco	Descrição	Tipo	Und	Quant.	Valor Unit	Total
Composição	89436 SINAPI	UNIÃO, PVC, SOLDÁVEL, DN 32MM, INSTALADO EM RAMAL DE DISTRIBUIÇÃO DE ÁGUA - FORNECIMENTO E INSTALAÇÃO. AF_12/2014	INHÍ - INSTALAÇÕES HIDROS SANITÁRIAS	UN	1,00	R\$ 11,65	R\$ 11,65
Composição Auxiliar	89267 SINAPI	ENCANADOR OU BOMBEIRO HIDRÁULICO COM ENCARGOS COMPLEMENTARES	SEDI - SERVIÇOS DIVERSOS	H	0,07	R\$ 16,81	R\$ 1,19
Composição Auxiliar	88248 SINAPI	AUXILIAR DE ENCANADOR OU BOMBEIRO HIDRÁULICO COM ENCARGOS COMPLEMENTARES	SEDI - SERVIÇOS DIVERSOS	H	0,07	R\$ 12,89	R\$ 0,91
Insumo	00000122 SINAPI	ADESIVO PLÁSTICO PARA PVC, FRASCO COM 850 GR	Material	UN	0,01	R\$ 62,25	R\$ 0,56
Insumo	00038383 SINAPI	LIXA D'ÁGUA EM FOLHA, GRAD 100	Material	UN	0,04	R\$ 1,45	R\$ 0,05
Insumo	00020083 SINAPI	SOLUÇÃO LIMPADORA PARA PVC, FRASCO COM 1000 CM3	Material	UN	0,01	R\$ 54,06	R\$ 0,59
Insumo	00009285 SINAPI	UNIÃO PVC, SOLDÁVEL, 32 MM, PARA ÁGUA FRIA PREDIAL	Material	UN	1,00	R\$ 8,36	R\$ 8,36
Composição	Código Banco	Descrição	Tipo	Und	Quant.	Valor Unit	Total
Composição	89568 SINAPI	UNIÃO, PVC, SOLDÁVEL, DN 40MM, INSTALADO EM PRUMADA DE ÁGUA - FORNECIMENTO E INSTALAÇÃO. AF_12/2014	INHÍ - INSTALAÇÕES HIDROS SANITÁRIAS	UN	1,00	R\$ 15,56	R\$ 15,56
Composição Auxiliar	89267 SINAPI	ENCANADOR OU BOMBEIRO HIDRÁULICO COM ENCARGOS COMPLEMENTARES	SEDI - SERVIÇOS DIVERSOS	H	0,09	R\$ 16,81	R\$ 0,99
Composição Auxiliar	88248 SINAPI	AUXILIAR DE ENCANADOR OU BOMBEIRO HIDRÁULICO COM ENCARGOS COMPLEMENTARES	SEDI - SERVIÇOS DIVERSOS	H	0,09	R\$ 12,89	R\$ 0,78
Insumo	00000122 SINAPI	ADESIVO PLÁSTICO PARA PVC, FRASCO COM 850 GR	Material	UN	0,01	R\$ 62,25	R\$ 0,74
Insumo	00038383 SINAPI	LIXA D'ÁGUA EM FOLHA, GRAD 100	Material	UN	0,02	R\$ 1,45	R\$ 0,02
Insumo	00020083 SINAPI	SOLUÇÃO LIMPADORA PARA PVC, FRASCO COM 1000 CM3	Material	UN	0,01	R\$ 54,06	R\$ 0,75
Insumo	00009894 SINAPI	UNIÃO PVC, SOLDÁVEL, 40 MM, PARA ÁGUA FRIA PREDIAL	Material	UN	1,00	R\$ 16,30	R\$ 16,30
Composição	Código Banco	Descrição	Tipo	Und	Quant.	Valor Unit	Total
Composição	89594 SINAPI	UNIÃO, PVC, SOLDÁVEL, DN 50MM, INSTALADO EM PRUMADA DE ÁGUA - FORNECIMENTO E INSTALAÇÃO. AF_12/2014	INHÍ - INSTALAÇÕES HIDROS SANITÁRIAS	UN	1,00	R\$ 22,11	R\$ 22,11
Composição Auxiliar	89267 SINAPI	ENCANADOR OU BOMBEIRO HIDRÁULICO COM ENCARGOS COMPLEMENTARES	SEDI - SERVIÇOS DIVERSOS	H	0,07	R\$ 16,81	R\$ 1,21
Composição Auxiliar	88248 SINAPI	AUXILIAR DE ENCANADOR OU BOMBEIRO HIDRÁULICO COM ENCARGOS COMPLEMENTARES	SEDI - SERVIÇOS DIVERSOS	H	0,07	R\$ 12,89	R\$ 0,82
Insumo	00000122 SINAPI	ADESIVO PLÁSTICO PARA PVC, FRASCO COM 850 GR	Material	UN	0,02	R\$ 62,25	R\$ 1,12
Insumo	00038383 SINAPI	LIXA D'ÁGUA EM FOLHA, GRAD 100	Material	UN	0,02	R\$ 1,45	R\$ 0,03
Insumo	00020083 SINAPI	SOLUÇÃO LIMPADORA PARA PVC, FRASCO COM 1000 CM3	Material	UN	0,02	R\$ 54,06	R\$ 1,18
Insumo	00009897 SINAPI	UNIÃO PVC, SOLDÁVEL, 50 MM, PARA ÁGUA FRIA PREDIAL	Material	UN	1,00	R\$ 17,65	R\$ 17,65
Composição	Código Banco	Descrição	Tipo	Und	Quant.	Valor Unit	Total
Composição	89612 SINAPI	UNIÃO, PVC, SOLDÁVEL, DN 75MM, INSTALADO EM PRUMADA DE ÁGUA - FORNECIMENTO E INSTALAÇÃO. AF_12/2014	INHÍ - INSTALAÇÕES HIDROS SANITÁRIAS	UN	1,00	R\$ 88,06	R\$ 88,06
Composição Auxiliar	89267 SINAPI	ENCANADOR OU BOMBEIRO HIDRÁULICO COM ENCARGOS COMPLEMENTARES	SEDI - SERVIÇOS DIVERSOS	H	0,10	R\$ 16,81	R\$ 1,74
Composição Auxiliar	88248 SINAPI	AUXILIAR DE ENCANADOR OU BOMBEIRO HIDRÁULICO COM ENCARGOS COMPLEMENTARES	SEDI - SERVIÇOS DIVERSOS	H	0,10	R\$ 12,89	R\$ 1,34
Insumo	00000122 SINAPI	ADESIVO PLÁSTICO PARA PVC, FRASCO COM 850 GR	Material	UN	0,04	R\$ 62,25	R\$ 2,49
Insumo	00038383 SINAPI	LIXA D'ÁGUA EM FOLHA, GRAD 100	Material	UN	0,04	R\$ 1,45	R\$ 0,05
Insumo	00020083 SINAPI	SOLUÇÃO LIMPADORA PARA PVC, FRASCO COM 1000 CM3	Material	UN	0,05	R\$ 54,06	R\$ 2,61
Insumo	00009609 SINAPI	UNIÃO PVC, SOLDÁVEL, 75 MM, PARA ÁGUA FRIA PREDIAL	Material	UN	1,00	R\$ 89,63	R\$ 89,63
Composição	Código Banco	Descrição	Tipo	Und	Quant.	Valor Unit	Total
Composição	89616 SINAPI	UNIÃO, PVC, SOLDÁVEL, DN 85MM, INSTALADO EM PRUMADA DE ÁGUA - FORNECIMENTO E INSTALAÇÃO. AF_12/2014	INHÍ - INSTALAÇÕES HIDROS SANITÁRIAS	UN	1,00	R\$ 147,48	R\$ 147,48
Composição Auxiliar	89267 SINAPI	ENCANADOR OU BOMBEIRO HIDRÁULICO COM ENCARGOS COMPLEMENTARES	SEDI - SERVIÇOS DIVERSOS	H	0,12	R\$ 16,81	R\$ 1,96
Composição Auxiliar	88248 SINAPI	AUXILIAR DE ENCANADOR OU BOMBEIRO HIDRÁULICO COM ENCARGOS COMPLEMENTARES	SEDI - SERVIÇOS DIVERSOS	H	0,12	R\$ 12,89	R\$ 1,50
Insumo	00000122 SINAPI	ADESIVO PLÁSTICO PARA PVC, FRASCO COM 850 GR	Material	UN	0,05	R\$ 62,25	R\$ 2,92
Insumo	00038383 SINAPI	LIXA D'ÁGUA EM FOLHA, GRAD 100	Material	UN	0,04	R\$ 1,45	R\$ 0,05
Insumo	00020083 SINAPI	SOLUÇÃO LIMPADORA PARA PVC, FRASCO COM 1000 CM3	Material	UN	0,05	R\$ 54,06	R\$ 3,24
Insumo	00009807 SINAPI	UNIÃO PVC, SOLDÁVEL, 85 MM, PARA ÁGUA FRIA PREDIAL	Material	UN	1,00	R\$ 137,81	R\$ 137,81
Composição	Código Banco	Descrição	Tipo	Und	Quant.	Valor Unit	Total
Composição	95122 SINAPI	USINA MISTURADORA DE SOLOS, CAPACIDADE DE 200 A 500 TON/H, POTÊNCIA 75KW - CHI DIURNO, AF_07/2018	CHOR - CUSTOS HORÁRIOS DE	CHI	1,00	R\$ 97,84	R\$ 97,84
Composição Auxiliar	95118 SINAPI	USINA MISTURADORA DE SOLOS, CAPACIDADE DE 200 A 500 TON/H, POTÊNCIA 75KW - DEPRECIAÇÃO, AF_07/2018	CHOR - CUSTOS HORÁRIOS DE	H	1,00	R\$ 26,51	R\$ 26,51
Composição Auxiliar	95119 SINAPI	USINA MISTURADORA DE SOLOS, CAPACIDADE DE 200 A 500 TON/H, POTÊNCIA 75KW - JURGS, AF_07/2018	CHOR - CUSTOS HORÁRIOS DE	H	1,00	R\$ 4,77	R\$ 4,77

Stela Maria Matelo Ragazzi
 Crea: M7029617-D
 Reg. Nac. Prof.: 1212848977

Handwritten signatures and initials, including a large blue signature and a circular stamp.


Composição	Código Banco	Descrição	Tipo	Und	Quant.	Valor Unit	Total
Auxiliar	88304 SINAPI	OPERADOR DE USINA DE ASFALTO, DE SOLOS OU DE CONCRETO COM ENCARGOS COMPLEMENTARES	SEDI - SERVIÇOS DIVERSOS	H	1,00	R\$ 13,32	R\$ 13,32
Auxiliar	88316 SINAPI	SERVENTE COM ENCARGOS COMPLEMENTARES	SEDI - SERVIÇOS DIVERSOS	H	4,00	R\$ 13,31	R\$ 53,24
Composição	95121 SINAPI	USINA MISTURADORA DE SOLOS, CAPACIDADE DE 200 A 500 TONH, POTENCIA 75KW - CHP DIURNO, AF_07/2016	CHOR - CUSTOS HORÁRIOS DE	CHP	1,00	R\$ 171,14	R\$ 171,14
Auxiliar	5707 SINAPI	USINA MISTURADORA DE SOLOS, CAPACIDADE DE 200 A 500 TONH, POTENCIA 75KW - MANUTENÇÃO, AF_07/2016	CHOR - CUSTOS HORÁRIOS DE	H	1,00	R\$ 33,14	R\$ 33,14
Auxiliar	95120 SINAPI	USINA MISTURADORA DE SOLOS, CAPACIDADE DE 200 A 500 TONH, POTENCIA 75KW - MATERIAIS NA OPERAÇÃO, AF_07/2016	CHOR - CUSTOS HORÁRIOS DE	H	1,00	R\$ 40,16	R\$ 40,16
Auxiliar	95118 SINAPI	USINA MISTURADORA DE SOLOS, CAPACIDADE DE 200 A 500 TONH, POTENCIA 75KW - DEPRECIAÇÃO, AF_07/2016	CHOR - CUSTOS HORÁRIOS DE	H	1,00	R\$ 26,51	R\$ 26,51
Auxiliar	95119 SINAPI	USINA MISTURADORA DE SOLOS, CAPACIDADE DE 200 A 500 TONH, POTENCIA 75KW - JIROS, AF_07/2016	CHOR - CUSTOS HORÁRIOS DE	H	1,00	R\$ 4,77	R\$ 4,77
Auxiliar	88304 SINAPI	OPERADOR DE USINA DE ASFALTO, DE SOLOS OU DE CONCRETO COM ENCARGOS COMPLEMENTARES	SEDI - SERVIÇOS DIVERSOS	H	1,00	R\$ 13,32	R\$ 13,32
Auxiliar	88316 SINAPI	SERVENTE COM ENCARGOS COMPLEMENTARES	SEDI - SERVIÇOS DIVERSOS	H	4,00	R\$ 13,31	R\$ 53,24
Composição	95118 SINAPI	USINA MISTURADORA DE SOLOS, CAPACIDADE DE 200 A 500 TONH, POTENCIA 75KW - DEPRECIAÇÃO, AF_07/2016	CHOR - CUSTOS HORÁRIOS DE	H	1,00	R\$ 26,51	R\$ 26,51
Insumo	00009921 SINAPI	USINA MISTURADORA DE SOLOS, DOSADORES TRIPLOS, CALHA VIBRATORIA CAPACIDADE DE 200 A 500 TH, POTENCIA DE 75 KW	Material	UN	0,00	R\$ 26,51	R\$ 26,51
Composição	95119 SINAPI	USINA MISTURADORA DE SOLOS, CAPACIDADE DE 200 A 500 TONH, POTENCIA 75KW - JIROS, AF_07/2016	CHOR - CUSTOS HORÁRIOS DE	H	1,00	R\$ 4,77	R\$ 4,77
Insumo	00009921 SINAPI	USINA MISTURADORA DE SOLOS, DOSADORES TRIPLOS, CALHA VIBRATORIA CAPACIDADE DE 200 A 500 TH, POTENCIA DE 75 KW	Material	UN	0,00	R\$ 4,77	R\$ 4,77
Composição	5707 SINAPI	USINA MISTURADORA DE SOLOS, CAPACIDADE DE 200 A 500 TONH, POTENCIA 75KW - MANUTENÇÃO, AF_07/2016	CHOR - CUSTOS HORÁRIOS DE	H	1,00	R\$ 33,14	R\$ 33,14
Insumo	00009921 SINAPI	USINA MISTURADORA DE SOLOS, DOSADORES TRIPLOS, CALHA VIBRATORIA CAPACIDADE DE 200 A 500 TH, POTENCIA DE 75 KW	Material	UN	0,00	R\$ 33,14	R\$ 33,14
Composição	95120 SINAPI	USINA MISTURADORA DE SOLOS, CAPACIDADE DE 200 A 500 TONH, POTENCIA 75KW - MATERIAIS NA OPERAÇÃO, AF_07/2016	CHOR - CUSTOS HORÁRIOS DE	H	1,00	R\$ 40,16	R\$ 40,16
Insumo	00002705 SINAPI	ENERGIA ELÉTRICA ATE 2000 KWH INDUSTRIAL, SEM DEMANDA	Material	KWH	63,75	R\$ 0,63	R\$ 40,16
Composição	95469 SINAPI	VASO SANITÁRIO SIFONADO CONVENCIONAL COM LOUCA BRANCA - FORNECIMENTO E INSTALAÇÃO, AF_01/2020	INH - INSTALAÇÕES HIDROSANITÁRIAS	UN	1,00	R\$ 124,80	R\$ 124,80
Auxiliar	88267 SINAPI	ENCANADOR OU BOMBEIRO HIDRÁULICO COM ENCARGOS COMPLEMENTARES	SEDI - SERVIÇOS DIVERSOS	H	0,50	R\$ 16,81	R\$ 8,35
Auxiliar	88316 SINAPI	SERVENTE COM ENCARGOS COMPLEMENTARES	SEDI - SERVIÇOS DIVERSOS	H	0,35	R\$ 13,31	R\$ 4,65
Insumo	03010420 SINAPI	BACIA SANITÁRIA (VASO) CONVENCIONAL DE LOUCA BRANCA	Material	UN	1,00	R\$ 82,16	R\$ 82,16
Insumo	00004384 SINAPI	PARAFUSO NIQUELADO COM ACABAMENTO CROMADO PARA FIXAR PEÇA SANITÁRIA, INCLUI PORCA CEGA, ARRUELA E BUCHA DE NYLON TAMANHO 5-11	Material	UN	2,00	R\$ 12,13	R\$ 24,26
Insumo	00037329 SINAPI	REJUNTE EPOXI BRANCO	Material	KG	0,03	R\$ 44,85	R\$ 3,95
Insumo	00006138 SINAPI	VEDACAO PVC, 100 MM, PARA SAIDA VASO SANITARIO	Material	UN	1,00	R\$ 1,43	R\$ 1,43
Composição	95471 SINAPI	VASO SANITÁRIO SIFONADO CONVENCIONAL PARA PCD SEM FURO FRONTAL COM LOUCA BRANCA SEM ASSENTO - FORNECIMENTO E INSTALAÇÃO, AF_01/2020	INH - INSTALAÇÕES HIDROSANITÁRIAS	UN	1,00	R\$ 465,74	R\$ 465,74
Auxiliar	88267 SINAPI	ENCANADOR OU BOMBEIRO HIDRÁULICO COM ENCARGOS COMPLEMENTARES	SEDI - SERVIÇOS DIVERSOS	H	1,15	R\$ 16,81	R\$ 19,30
Auxiliar	88316 SINAPI	SERVENTE COM ENCARGOS COMPLEMENTARES	SEDI - SERVIÇOS DIVERSOS	H	0,58	R\$ 13,31	R\$ 7,40
Insumo	00036520 SINAPI	BACIA SANITÁRIA (VASO) CONVENCIONAL PARA PCD SEM FURO FRONTAL DE LOUCA BRANCA, SEM ASSENTO	Material	UN	1,00	R\$ 409,31	R\$ 409,31
Insumo	00004384 SINAPI	PARAFUSO NIQUELADO COM ACABAMENTO CROMADO PARA FIXAR PEÇA SANITÁRIA, INCLUI PORCA CEGA, ARRUELA E BUCHA DE NYLON TAMANHO 5-11	Material	UN	2,00	R\$ 12,13	R\$ 24,26
Insumo	00037329 SINAPI	REJUNTE EPOXI BRANCO	Material	KG	0,03	R\$ 44,85	R\$ 3,95
Insumo	00006138 SINAPI	VEDACAO PVC, 100 MM, PARA SAIDA VASO SANITARIO	Material	UN	1,00	R\$ 1,43	R\$ 1,43
Composição	90587 SINAPI	VIBRADOR DE IMERSÃO, DIÂMETRO DE PONTEIRA 45MM, MOTOR ELÉTRICO TRIFÁSICO POTÊNCIA DE 2 CV - CHI DIURNO, AF_08/2015	CHOR - CUSTOS HORÁRIOS DE MÁQUINAS E	CHI	1,00	R\$ 0,26	R\$ 0,26
Auxiliar	90583 SINAPI	VIBRADOR DE IMERSÃO, DIÂMETRO DE PONTEIRA 45MM, MOTOR ELÉTRICO TRIFÁSICO POTÊNCIA DE 2 CV - JUROS, AF_08/2015	CHOR - CUSTOS HORÁRIOS DE MÁQUINAS E	H	1,00	R\$ 0,02	R\$ 0,02
Auxiliar	90582 SINAPI	VIBRADOR DE IMERSÃO, DIÂMETRO DE PONTEIRA 45MM, MOTOR ELÉTRICO TRIFÁSICO POTÊNCIA DE 2 CV - DEPRECIAÇÃO, AF_08/2015	CHOR - CUSTOS HORÁRIOS DE MÁQUINAS E	H	1,00	R\$ 0,24	R\$ 0,24
Composição	90586 SINAPI	VIBRADOR DE IMERSÃO, DIÂMETRO DE PONTEIRA 45MM, MOTOR ELÉTRICO TRIFÁSICO POTÊNCIA DE 2 CV - CHI DIURNO, AF_08/2015	CHOR - CUSTOS HORÁRIOS DE MÁQUINAS E	CHI	1,00	R\$ 1,22	R\$ 1,22
Auxiliar	90584 SINAPI	VIBRADOR DE IMERSÃO, DIÂMETRO DE PONTEIRA 45MM, MOTOR ELÉTRICO TRIFÁSICO POTÊNCIA DE 2 CV - MANUTENÇÃO, AF_08/2015	CHOR - CUSTOS HORÁRIOS DE MÁQUINAS E	H	1,00	R\$ 0,18	R\$ 0,18
Auxiliar	90583 SINAPI	VIBRADOR DE IMERSÃO, DIÂMETRO DE PONTEIRA 45MM, MOTOR ELÉTRICO TRIFÁSICO POTÊNCIA DE 2 CV - JUROS, AF_08/2015	CHOR - CUSTOS HORÁRIOS DE MÁQUINAS E	H	1,00	R\$ 0,02	R\$ 0,02
Auxiliar	90582 SINAPI	VIBRADOR DE IMERSÃO, DIÂMETRO DE PONTEIRA 45MM, MOTOR ELÉTRICO TRIFÁSICO POTÊNCIA DE 2 CV - DEPRECIAÇÃO, AF_08/2015	CHOR - CUSTOS HORÁRIOS DE MÁQUINAS E	H	1,00	R\$ 0,24	R\$ 0,24
Auxiliar	90585 SINAPI	VIBRADOR DE IMERSÃO, DIÂMETRO DE PONTEIRA 45MM, MOTOR ELÉTRICO TRIFÁSICO POTÊNCIA DE 2 CV - MATERIAIS NA OPERAÇÃO, AF_08/2015	CHOR - CUSTOS HORÁRIOS DE MÁQUINAS E	H	1,00	R\$ 0,78	R\$ 0,78
Composição	90582 SINAPI	VIBRADOR DE IMERSÃO, DIÂMETRO DE PONTEIRA 45MM, MOTOR ELÉTRICO TRIFÁSICO POTÊNCIA DE 2 CV - DEPRECIAÇÃO, AF_08/2015	CHOR - CUSTOS HORÁRIOS DE MÁQUINAS E	H	1,00	R\$ 0,24	R\$ 0,24
Insumo	00013806 SINAPI	VIBRADOR DE IMERSÃO, DIÂMETRO DA PONTEIRA DE 45 MM, COM MOTOR ELÉTRICO TRIFÁSICO DE 2 HP 2 CV	Equipamento	UN	0,00	R\$ 1.386,19	R\$ 0,24
	Código Banco	Descrição	Tipo	Und	Quant.	Valor Unit	Total

Stela Maria Metelo Ragazzi
 Crea: MT029617-D
 Reg. Nac. Prof.: 1212849977

(Handwritten signature)

(Handwritten initials)

Composição	90583 SINAPI	VIBRADOR DE IMERSÃO, DIÂMETRO DE PONTEIRA 45MM, MOTOR ELÉTRICO TRIFÁSICO POTÊNCIA DE 2 CV - JUROS. AF_06/2015	CHOR - CUSTOS HORÁRIOS DE MÁQUINAS E Equipamento	H	1,00	R\$ 0,02	R\$ 0,02
Insumo	00013896 SINAPI	VIBRADOR DE IMERSÃO, DIÂMETRO DA PONTEIRA DE 45* MM, COM MOTOR ELÉTRICO TRIFÁSICO DE 2 HP (2 CV)	Equipamento	UN	0,00	R\$ 1.886,19	R\$ 0,02
	Código Banco	Descrição	Tipo	Und	Quant.	Valor Unit	Total
Composição	90584 SINAPI	VIBRADOR DE IMERSÃO, DIÂMETRO DE PONTEIRA 45MM, MOTOR ELÉTRICO TRIFÁSICO POTÊNCIA DE 2 CV - MANUTENÇÃO. AF_09/2015	CHOR - CUSTOS HORÁRIOS DE MÁQUINAS E Equipamento	H	1,00	R\$ 0,16	R\$ 0,16
Insumo	00013896 SINAPI	VIBRADOR DE IMERSÃO, DIÂMETRO DA PONTEIRA DE 45* MM, COM MOTOR ELÉTRICO TRIFÁSICO DE 2 HP (2 CV)	Equipamento	UN	0,00	R\$ 1.886,19	R\$ 0,16
	Código Banco	Descrição	Tipo	Und	Quant.	Valor Unit	Total
Composição	90585 SINAPI	VIBRADOR DE IMERSÃO, DIÂMETRO DE PONTEIRA 45MM, MOTOR ELÉTRICO TRIFÁSICO POTÊNCIA DE 2 CV - MATERIAIS NA OPERAÇÃO. AF_06/2015	CHOR - CUSTOS HORÁRIOS DE MÁQUINAS E Material	H	1,00	R\$ 0,78	R\$ 0,78
Insumo	00002705 SINAPI	ENERGIA ELÉTRICA ATÉ 2000 KW/H INDUSTRIAL, SEM DEMANDA	Material	KW/H	1,25	R\$ 0,63	R\$ 0,78
	Código Banco	Descrição	Tipo	Und	Quant.	Valor Unit	Total
Composição	88325 SINAPI	VIDRACEIRO COM ENCARGOS COMPLEMENTARES	SEDI - SERVIÇOS DIVERSOS	H	1,00	R\$ 16,07	R\$ 16,07
Composição	85387 SINAPI	CURSO DE CAPACITAÇÃO PARA VIDRACEIRO (ENCARGOS COMPLEMENTARES - HORISTA	SEDI - SERVIÇOS DIVERSOS	H	1,00	R\$ 0,12	R\$ 0,12
Insumo	00037370 SINAPI	ALIMENTAÇÃO - HORISTA (COLETADO CAIXA)	Outros	H	1,00	R\$ 1,71	R\$ 1,71
Insumo	00043489 SINAPI	EPJ - FAMILIA PEDREIRO - HORISTA (ENCARGOS COMPLEMENTARES - COLETADO CAIXA)	Equipamento	H	1,00	R\$ 0,75	R\$ 0,75
Insumo	00043462 SINAPI	FERRAMENTAS - FAMILIA PEDREIRO - HORISTA (ENCARGOS COMPLEMENTARES - COLETADO CAIXA)	Equipamento	H	1,00	R\$ 0,39	R\$ 0,39
Insumo	00037372 SINAPI	EXAMES - HORISTA (COLETADO CAIXA)	Outros	H	1,00	R\$ 0,27	R\$ 0,27
Insumo	00037373 SINAPI	SEGURO - HORISTA (COLETADO CAIXA)	Taxas	H	1,00	R\$ 0,05	R\$ 0,05
Insumo	00037371 SINAPI	TRANSPORTE - HORISTA (COLETADO CAIXA)	Serviços	H	1,00	R\$ 0,55	R\$ 0,55
Insumo	00010489 SINAPI	VIDRACEIRO	Mão de Obra	H	1,00	R\$ 12,23	R\$ 12,23


 STELA MARIA METELO RAGAZZI
 CREA: MT 029617-D
 REG. NAC. PROF.: 1212048977


Stela Maria Metelo Ragazzi
 Crea: MT029617-D
 Reg. Nac. Prof.: 1212048977

X


/

Gr. 

Demonstração da Composição do BDI Estimativo - SERVIÇOS						
Custos diretos (CD) = R\$ 1,00						
Dados e parâmetros estimados:						
INCIDÊNCIA SOBRE CUSTO DIRETO						
A) Administração central (AC) =	3,00%	→	R\$ 1,00	X	3,00%	= 0,03
B) Taxa de Seguros e Garantia (S +	0,80%	→	R\$ 1,00	X	0,80%	= 0,01
D) Taxa de Riscos (R)	1,18%	→	R\$ 1,00	X	1,18%	= 0,01
E) Despesas Financeiras (DF) =	1,23%	→	R\$ 1,00	X	1,23%	= 0,01
F) Lucro Operacional Bruto (L)=	6,16%	→	R\$ 1,00	X	6,16%	= 0,06
INCIDÊNCIA SOBRE O PREÇO DE VENDA						
E) Impostos (I) =	9,65%	→	R\$ 1,00		9,65%	= 0,10
COFINS =	3,00%					
PIS =	0,65%					
ISS =	2,00%					
CPRB =	4,00%					
ISS - considerando 5% sobre 40% do valor total da Nota Fiscal						
Cálculo do BDI:						
BDI =	$\frac{(1+AC+S+G+R)(1+DF)(1+L) - 1}{(1 - I)}$					24,87%


 STELA MARIA METELO RAGAZZI
 CREA: MT 029617-D
 REG. NAC. PROF: 1212848977

Stela Maria Metelo Ragazzi
 Crea: MT029617-D
 Reg. Nac. Prof: 1212848977


 Gr.

Demonstração da Composição do BDI Estimativo - Diferenciado

Custos diretos (CD) = R\$ 1,00

Dados e parâmetros estimados:


INCIDÊNCIA SOBRE CUSTO DIRETO

1.0	CUSTOS DE ADMINISTRAÇÃO	4,39%
1.1	SEGURO DE RISCO	2,05%
1.2	VIGILÂNCIA	0,22%
1.3	DESPEAS FINANCEIRAS	1,20%
1.4	GARANTIA	0,42%
1.5	OUTROS	0,50%
2.0	TRIBUTOS (I)	7,15%
2.1	PIS	0,65%
2.2	COFINS	3,00%
2.3	ISS	3,50%
3.	LUCRO (L)	3,83%
3.1	LUCRO NA INTERMEDIÇÃO	3,83%

Fórmula Cálculo BDI Diferenciado (Acórdão TCU 2622/2013)


12,78%

$$\text{BDI Diferenciado} = \left(\frac{1 - \text{ISS} + \text{CUSTOS ADMINISTRAÇÃO} + \text{LUCRO}}{1 - \text{TRIBUTOS}} \right) - 1 =$$



STELA MARIA METELO RAGAZZI
 CREA: MT 029617-D
 REG. NAC. PROF: 1212848977

Stela Maria Metelo Ragazzi
 Crea: MT029617-D
 Reg. Nac. Prof.: 1212848977



ENCARGOS SOCIAIS SOBRE A MÃO DE OBRA					
CÓDIGO	DESCRIÇÃO	COM DESONERATAÇÃO		SEM DESONERATAÇÃO	
		HORISTA %	MENSALISTA %	HORISTA %	MENSALISTA %
GRUPO A					
A1	INSS	0,00%	0,00%	20,00%	20,00%
A2	SESI	1,50%	1,50%	1,50%	1,50%
A3	SENAI	1,00%	1,00%	1,00%	1,00%
A4	INCRÁ	0,20%	0,20%	0,20%	0,20%
A5	SEBRAE	0,60%	0,60%	0,60%	0,60%
A6	SALÁRIO EDUCAÇÃO	2,50%	2,50%	2,50%	2,50%
A7	SEGURO CONTRA ACIDENTES DE TRABALHO	3,00%	3,00%	3,00%	3,00%
A8	FGTS	8,00%	8,00%	8,00%	8,00%
A9	SECONCI	0,00%	0,00%	0,00%	0,00%
A	TOTAL	18,80%	18,80%	36,80%	36,80%
GRUPO B					
B1	REPOUSO SEMANAL REMUNERADO	17,78%	NÃO INCIDE	17,78%	NÃO INCIDE
B2	FÉRIAS	3,67%	NÃO INCIDE	3,67%	NÃO INCIDE
B3	AUXÍLIO - ENFERMIDADE	0,90%	0,60%	0,90%	0,60%
B4	13º SALÁRIO	10,80%	8,33%	10,80%	8,33%
B5	LICENÇA PATERNADE	0,07%	0,06%	0,07%	0,06%
B6	FALTAS JUSTIFICADAS	0,72%	0,56%	0,72%	0,56%
B7	DIAS DE CHUVAS	1,15%	NÃO INCIDE	1,15%	NÃO INCIDE
B8	AUXÍLIO ACIDENTE DE TRABALHO	0,11%	0,09%	0,11%	0,09%
B9	FÉRIAS GOZADAS	10,22%	7,80%	10,22%	7,80%
B10	SALÁRIO MATERNIDADE	0,02%	0,02%	0,03%	0,03%
B	TOTAL	45,90%	17,61%	45,50%	17,61%
GRUPO C					
C1	AVISO PREVO INDENIZADO	5,06%	4,58%	5,06%	4,58%
C2	AVISO PREVO TRABALHADO	0,14%	0,11%	0,14%	0,11%
C3	FÉRIAS INDENIZADAS	3,34%	2,57%	3,34%	2,57%
C4	DEPÓSITO RESCISÃO SEM JUSTA CAUSA	4,80%	3,54%	4,80%	3,54%
C5	INDENIZAÇÃO ADICIONAL	0,50%	0,39%	0,50%	0,39%
C	TOTAL	14,54%	11,10%	14,54%	11,10%
GRUPO D					
D1	REINCIDÊNCIA DE GRUPO A SOBRE GRUPO B	7,64%	2,90%	16,74%	6,48%
D2	REINCIDÊNCIA DE GRUPO A SOBRE AVISO PREVO TRABALHADO E REINCIDÊNCIA DO FGTS SOBRE AVISO PREVO INDENIZADO	0,50%	0,38%	0,50%	0,41%
D	TOTAL	8,14%	3,34%	17,27%	6,89%
		84,98%	48,94%	114,11%	72,49%


STELA MARIA METELO RAGAZZI
 CREA: MT 029617-D
 REG. NAC. PROF.: 1212848977

Stela Maria Metelo Ragazzi
 Crea: MT029617-D
 Reg. Nac. Prof.: 1212848977



 G.


EMPRESA: JRM CONSTRUÇÕES EIRELI - ME
CNPJ: 11.922.125/0001-95

COORDENAÇÃO DE PROJETOS

OBRA:	CENTRO DE REABILITAÇÃO DE SORISO-MT	BDI	24,87%	SINAPI DESONERADO 04/2020 /
LOCAL:	AV. PORTO ALEGRE, 2525 - CENTRO -	BDI DIFERENCIADO	12,78%	SBC 04/2020

Cronograma Físico e Financeiro

Item	Descrição	Total Por Etapa	30 DIAS					60 DIAS					90 DIAS					120 DIAS					150 DIAS					180 DIAS					210 DIAS				
			%	Valor	%	Valor	%	Valor	%	Valor	%	Valor	%	Valor	%	Valor	%	Valor	%	Valor	%	Valor	%	Valor	%	Valor	%	Valor	%	Valor							
1	ADMINISTRAÇÃO DA OBRA	100,00%	14,28%	15,816,27	14,28%	15,816,27	14,28%	15,816,27	14,28%	15,816,27	14,28%	15,816,27	14,28%	15,816,27	14,28%	15,816,27	14,28%	15,816,27	14,28%	15,816,27	14,28%	15,816,27	14,28%	15,816,27	14,28%	15,816,27	14,28%	15,816,27	14,28%	15,816,27	14,32%	15,860,57					
2	CANTEIRO DE OBRAS	100,00%	100,00%	110,758,20																																	
3	SERVIÇOS PRELIMINARES	100,00%	40,00%	53.589,64	60,00%	54.446,57																															
4	ESTRUTURA EM CONCRETO	100,00%	10,00%	136.116,43	40,00%	26.769,83	50,00%	107.079,31																													
5	COBERTURA	100,00%	35,00%	47.778,72	65,00%	15.722,55																															
6	ALVENARIA	100,00%	25,00%	186.783,50	40,00%	41.695,88	58,374,23	66.713,40																													
7	PISOS	100,00%	15,00%	112.297,41	25,00%	16.844,61	28,074,35	28.074,35	25,00%	39.304,09																											
8	REVESTIMENTO	100,00%	30,00%	129.891,12	70,00%	38.967,34	90,923,78																														
9	PINTURA	100,00%	15,00%	65.681,17	25,00%	9.852,18	45,00%	35.00%	60,00%	29.556,53																											
10	ESQUADRIAS	100,00%	35,00%	118.906,62	60,00%	41.617,32	71.343,97	5,945,33																													
11	LOUÇAS E METAIS	100,00%	45,00%	23.749,31	10,00%	10.687,19	2,374,93	10,687,19																													
12	DIVISÓRIA E BANCADA	100,00%	10,00%	10.147,12	10,00%	10.147,12																															
13	INSTALAÇÕES SANITÁRIAS E ÁGUAS PLUVIAIS	100,00%	5,00%	72.913,62	10,00%	7.291,36	21,874,09	25.519,77	35,00%	7.291,36																											
14	INSTALAÇÕES HIDRAULICAS	100,00%	5,00%	41.403,30	10,00%	4.140,33	4,140,33	12,420,99	35,00%	4.140,33																											

Stela Maria Metelo Ragazzi
 Crea: MTD29617-D
 Reg. Rac. Prof.: 1212846977

15	INSTALAÇÕES ELÉTRICAS	100,00%	5,00%	15,00%	25,00%	20,00%	20,00%	15,00%
		156.516,98	7.825,95	23.477,55	39.129,25	31.303,40	31.303,40	23.477,55
16	INSTALAÇÃO GAS	100,00%				100,00%		
		970,62				970,62		
17	INSTALAÇÕES DE PREVENÇÃO CONTRA INCÊNDIO E PANICO VIDROS	100,00%						100,00%
		1.543,93						1.543,93
18	VIDROS	100,00%						100,00%
		1.521,03						1.521,03
19	VENTILAÇÃO	100,00%						
		4.613,10						
20	CLIMATIZAÇÃO	100,00%						
		89.354,49						
21	IMPERMEABILIZAÇÕES	100,00%						
		19.294,63						
22	SERVIÇOS DIVERSOS	100,00%						
		36.015,07						
Porcentagem			10,28%	15,96%	17,27%	15,96%	15,11%	13,72%
Custo			171.367,02	266.182,41	287.964,11	266.186,27	252.016,45	228.762,74
Porcentagem Acumulado			10,28%	26,24%	43,51%	59,47%	74,58%	88,3%
Custo Acumulado			171.367,01	437.549,42	725.513,53	991.699,80	1.243.716,	1.472.478,
							25	99
								29

STELA MARIA METELO RAGGZZI
 CREA: MT 029617-D
 REG. NAC. PROF.: 1212848977

Stela Maria Metelo Raggzzi
 Crea: MT029617-D
 Reg. Nac. Prof.: 1212848977

(Handwritten signatures and initials)

JRM C^JONSTRUÇÕES EIRELI

CNPJ: 11.922.125.0001/95

TERMO DE ENCERRAMENTO DE PROCESSO LICITATÓRIO

À
Comissão Permanente de Licitação
Prefeitura Municipal de Sorriso – MT
TOMADA DE PREÇOS N.º 019/2020

Aos 22 dias do mês de setembro encerra-se nesta página a documentação do processo licitatório da **TOMADA DE PREÇOS N.º 019/2020** referente ao Envelope **N º2 PROPOSTA DE PREÇOS** Encaminhada pela EMPRESA JRM CONSTRUÇÕES EIRELI, que tem como primeira folha a capa do processo e as folhas seguintes numeradas do nº 1 ao nº 126 que corresponde a este termo.

Várzea Grande 22 de setembro de 2020.

CNPJ: 11.922.125/0001-95

JRM CONSTRUÇÕES EIRELI

Av. Presidente Arthur Bernardes, 901

Sala A3 - Vila Ipase

Bairro: Centro-Sul - CEP: 78125-100

VÁRZEA GRANDE - MT

Gerson Felix Galvão Filho
JRM CONSTRUÇÕES EIRELI. CNPJ: 11.922.125/0001-95
PROPIETÁRIO: ARISTIDES METELO JUNIOR
RG: 1196868-0
CPF: 006.903.641-13

AV: PRESIDENTE ARTHUR BERNARDES, 901 SALA A3, VILA IPASE

VÁRZEA GRANDE-MT

EMAIL: JRMCONSTRUCOESLTDA@GMAIL.COM FONE:3041-8081