PLANTA BAIXA - PAVIMENTO TÉRREO
ESCALA 1:50

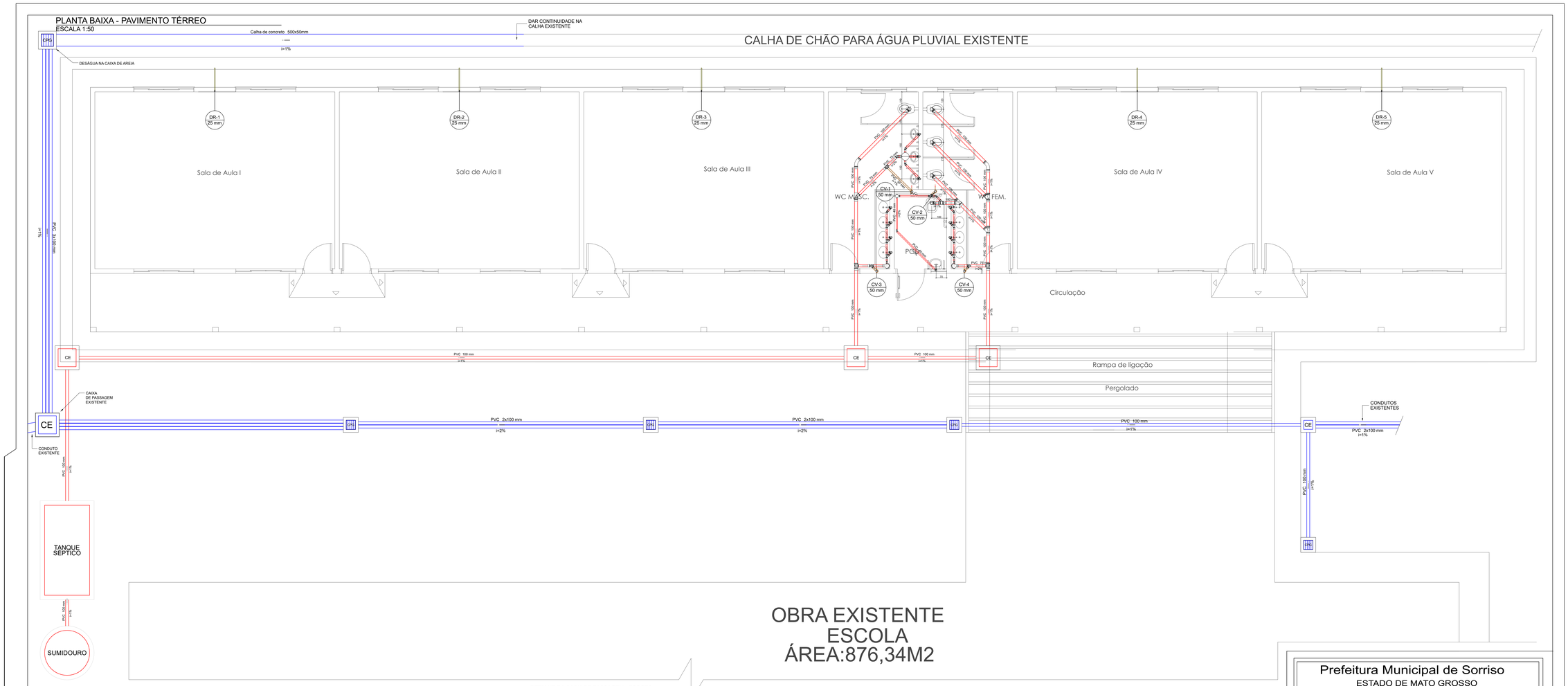

OBRA EXISTENTE
ESCOLA
ÁREA:876,34M2

DETALHE DA UNIDADES DE TRATAMENTO
SEM ESCALA

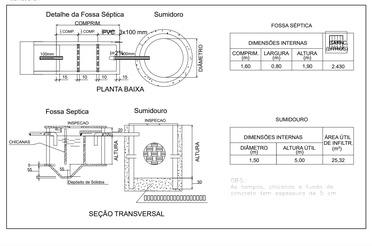

FOSSA SÉPTICA

DIMENSÕES INTERNAS			CAIXA D'ÁGUA
COMPRIM. (m)	LARGURA (m)	ALTURA (m)	
1,60	0,80	1,90	2.430

SUMIDOURO

DIMENSÕES INTERNAS		ÁREA UTIL DE INFILTR. (m²)
DIÂMETRO (m)	ALTURA UTIL (m)	
1,50	5,00	25,32

OBS.:
As tampas, chicanas e fundo de concreto tem espessura de 5 cm.

DETALHE DE INSTALAÇÃO DOS APARELHOS SANITÁRIOS
SEM ESCALA

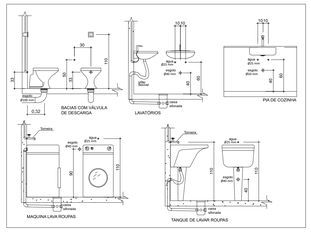

DETALHE DA CAIXA DE PASSAGEM - ESGOTO
SEM ESCALA

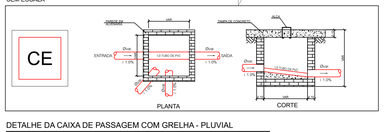

DETALHE DA CAIXA DE PASSAGEM COM GRELHA - PLUVIAL
SEM ESCALA

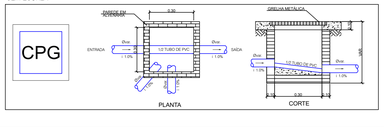

DETALHE DOS DRENOS DE AR CONDICIONADO
SEM ESCALA

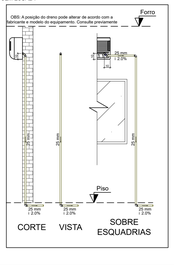

DETALHE DE INSTALAÇÃO DE RAMAIS DE VENTILAÇÃO
SEM ESCALA

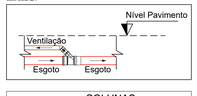

COLUNAS

CV 100 mm	CV - COLUNA DE VENTILAÇÃO/SUBIRÁ	SOBE PARA O PAVIMENTO SUPERIOR
AP 100 mm	AP - TUBO DE QUEDA DE ÁGUAS PLUVIAIS/ESCOAMENTO DE ÁGUAS PARA DESTINAÇÃO DE DEJETOS DESCIDAS	VEM DO PAVIMENTO INFERIOR
		DESCE PARA O PAVIMENTO INFERIOR
DR 25 mm	DR - TUBO DE QUEDA PARA DRENAGEM DE ÁGUA DA EVPORADORA DO AR CONDICIONADO	

NOTAS:
1 - RESPEITAR AS INCLINAÇÕES, MEDIDAS E DIÂMETROS INDICADOS NO PROJETO
2 - A INCLINAÇÃO MÍNIMA PARA CARBRANHAMENTOS HORIZONTAIS É DE 1,5%. PARA TUBULAÇÕES ATÉ 75mm É 1,0% PARA OS DIÂMETROS ACIMA DE 75mm.
3 - NO CASO DE RAMAIS SUSPENSOS EM LAJES OU TETOS, A FIXAÇÃO SERÁ POR BRAÇADEIRAS OU ESTRANGULAMENTO OU CINTAS ANEL(NO QUE LIMITE ESPAÇAMENTOS ENTRE FIXAÇÕES DE 2,0 OU CINTAS ANEL(NO QUE LIMITE ENTRE AS FIXAÇÕES
4 - OS TUBOS DE QUEDA DEVERÃO DESCER EM SHAFTS DE ALVENARIA OU GRYPAN(L), SEM SOLDAR(DESCE COM A ESTRUTURA.
5 - DURANTE A EXECUÇÃO DA OBRA REGISTRAR QUALQUER ALTERAÇÃO DE PROJETO PARA FUTURA EXECUÇÃO DE "AS BUILT".
6 - A LISTA DE MATERIAIS FORNECIDA DEVE SER CONFERIDA PELA EMPRESA CONSTRUTORA ANTES DOS MATERIAIS SEREM ADQUIRIDOS AFIM DE ADEQUAÇÕES COM SEU MÉTODO CONSTRUTIVO.
7 - AS CONEXÕES INSTALADAS NO PAV DOS TUBOS DE QUEDA DEVERÃO SER EM PVC DA SERIE R DA MARECA,TIGRE OU ANANCO.
8 - ESTE PROJETO ESTÁ DE ACORDO C/ A NBR 8160 DA ABNT. DIMENSIONADO, INSTALADO E MANTIDO DE MODO A LIMITAR RISCOS DE CONTAMINAÇÃO - LAVO - QUE FORAM ATRIBUÍDOS AOS APARELHOS SANITÁRIOS.
9 - SOMENTE CONSTRUIRAM PARA A EXECUÇÃO DA OBRA PROFISSIONAIS EXPERIENTES, CAPACITADOS E DEVIDAMENTE REGISTRADOS.
10 - EM CASO DE DÚVIDAS, CONSULTE O PROJETISTA.

NOMENCLATURA

- CAIXA/RÉIA PLUVIAL COM GRELHA
- CAIXA DE INSPEÇÃO SIMPLES DE ALVENARIA DE ASNÃOR ESGOTO
- CAIXA SIFONADA
- JOELHO 45
- JOELHO 90- COLUNA
- LIGAÇÃO SIMPLES
- LAVATÓRIO RESIDENCIAL COM SIFÃO
- RAMAIS DE VENTILAÇÃO
- VASO SANITÁRIO C/ JBE"
- CURVA 45 LONGA PARA ESGOTO SANITÁRIO
- CURVA 90 LONGA
- JOELHO 90- COLUNA/BOLSA
- JOELHO 90- DESCE
- TE SANITÁRIO
- TE SANITÁRIO- SUPERIOR
- JOELHO 90- DESCE
- TERMINAL DE VENTILAÇÃO- COLUNA
- COLETOR PLUVIAL
- TUBO REDE DE ESGOTO
- TUBO REDE DE VENTILAÇÃO
- TUBO REDE PLUVIAL
- TUBO DRENO DE AR CONDICIONADO

Prefeitura Municipal de Sorriso
ESTADO DE MATO GROSSO
Gestão 2017/2020

PROJETO:
SANITÁRIO

DETALHES:
Detalhamento e Distribuição da Rede

OBRA:
Edificação Comercial Em Alvenaria
Escola Municipal Flor do Amanhã

LOCAL:
Rua Iraí, Lotes 90/92/94/96/98, Quadra 01
Loteamento Industrial Segunda Etapa - Sorriso/MT

FOLHA: 01/01

AUTOR DO PROJETO:
Luciano Clebert Scaburi
Engenhar Civil
CREA 175070/D-4

PROPRIETÁRIO:
Prefeitura Municipal de Sorriso
CNPJ: 03.239.076/0001-62

DATA:	ESCALA:	DESENHO:	ARQUIVO:
MARÇO / 2020	INDICADA		