

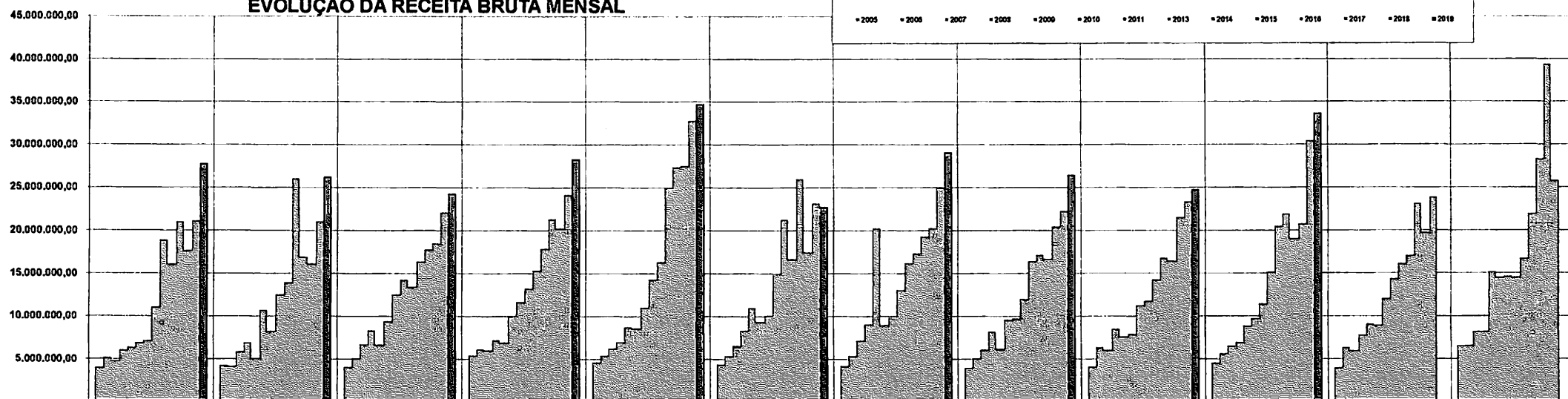
**ACOMPANHAMENTO EXECUÇÃO  
ORÇAMENTARIA E FINANCEIRA  
E  
CRONOGRAMA DE DESEMBOLSO**

**5º BIMESTRE/2019**

**Conforme I.N 27/2010**

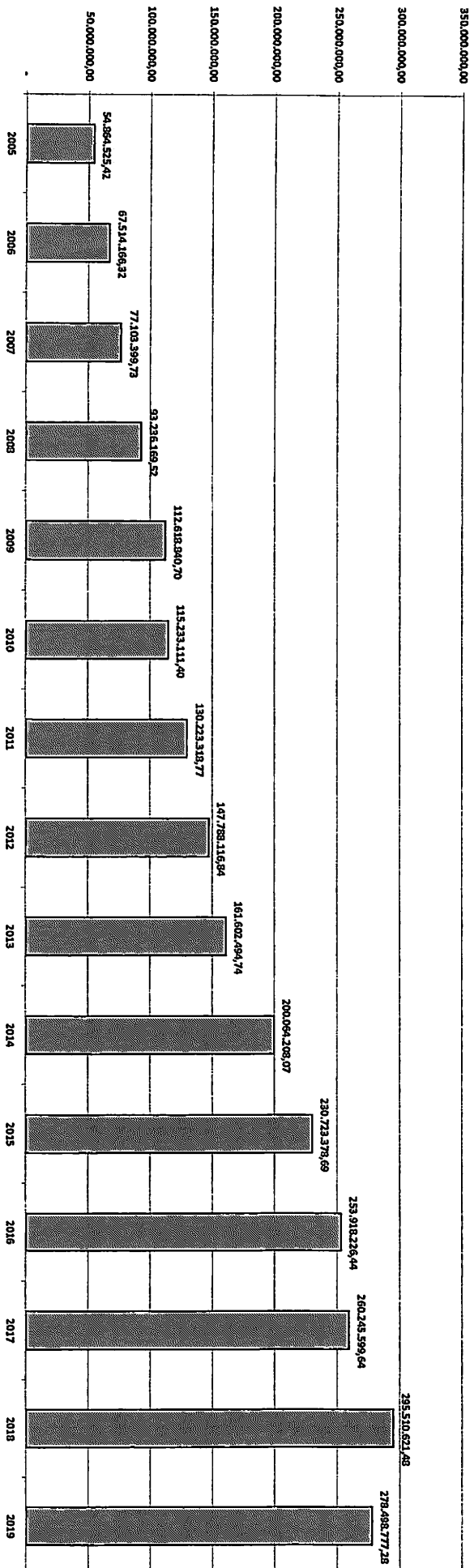


## EVOLUÇÃO DA RECEITA BRUTA MENSAL

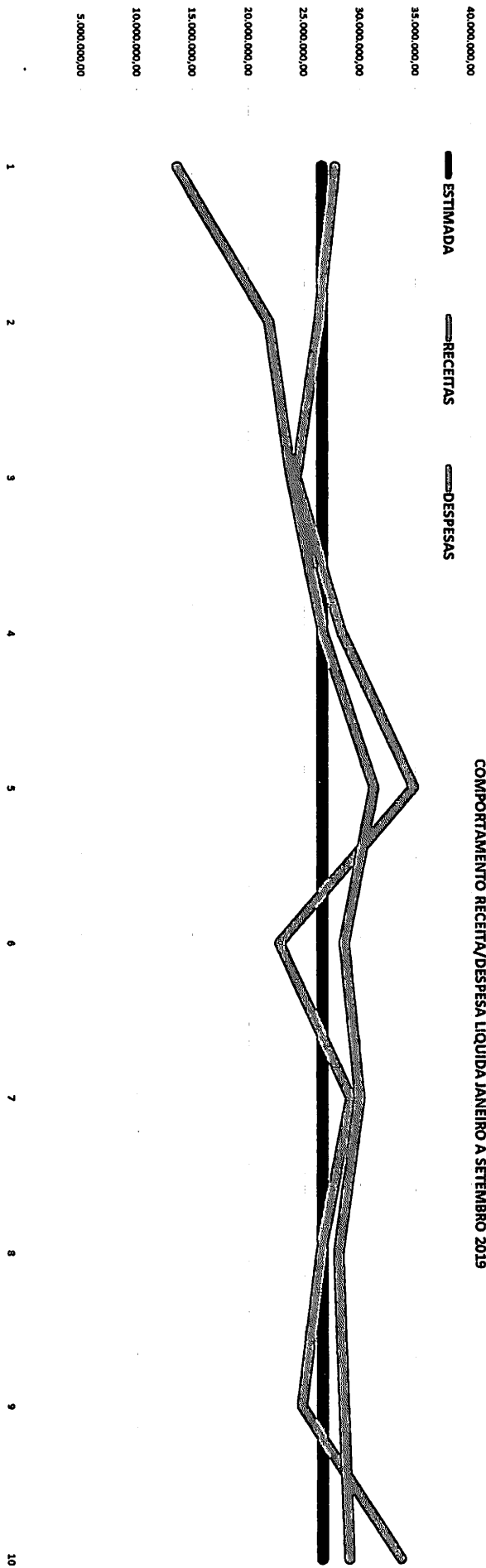


	JAN	FEV	MAR	ABR	MAI	JUN	JUL	AGO	SET	OUT	NOV	DEZ
2005	4.040.510,62	4.304.661,85	4.139.591,04	5.494.336,36	4.673.823,60	4.447.532,64	4.270.436,91	4.045.565,17	4.197.604,47	4.810.237,69	4.045.122,41	6.595.103,66
2006	5.193.807,73	4.235.834,62	5.157.032,03	6.213.954,06	5.462.987,88	5.443.217,11	5.425.271,53	5.137.622,28	6.461.170,30	5.706.418,53	6.423.409,01	6.653.441,26
2007	4.903.280,80	5.933.641,33	6.760.826,52	6.139.853,00	6.300.864,61	6.632.295,39	7.237.364,63	6.157.677,83	6.133.615,45	6.610.021,43	6.055.467,93	8.238.400,81
2008	6.079.561,69	6.946.851,48	8.395.081,66	7.270.288,75	7.043.196,49	8.406.507,27	9.148.338,49	8.264.727,55	8.572.773,93	7.016.251,31	7.856.917,78	8.235.563,12
2009	6.417.440,42	5.162.826,37	6.721.633,50	7.008.750,90	8.825.897,33	11.041.489,92	20.313.362,01	6.265.852,64	7.652.714,17	8.905.835,07	9.112.398,95	15.190.649,42
2010	6.973.423,59	10.757.683,23	9.437.401,14	10.075.620,02	8.848.251,66	9.388.434,20	9.019.828,31	9.648.875,30	7.959.317,57	9.768.363,12	8.983.244,82	14.574.668,44
2011	7.201.847,76	8.280.349,15	12.610.883,58	11.723.768,90	11.050.169,79	10.158.663,38	9.862.677,33	9.789.884,05	11.298.885,40	11.473.235,40	12.092.315,96	14.680.838,07
2013	11.055.788,94	12.562.948,72	14.280.560,13	13.279.742,31	14.337.229,66	14.913.723,91	13.083.479,15	12.031.715,81	11.805.120,14	15.234.759,30	14.409.801,51	14.587.625,16
2014	18.928.833,63	13.978.353,67	13.446.284,95	15.414.892,05	16.438.428,25	21.296.644,85	16.265.325,96	16.480.116,08	14.308.205,92	20.509.016,75	16.173.290,36	18.804.813,56
2015	16.164.957,17	26.061.200,64	16.430.329,20	17.949.226,85	24.897.612,41	16.764.881,22	17.389.249,51	17.186.651,23	16.817.964,61	21.981.325,40	17.135.304,23	21.954.676,22
2016	21.045.119,57	16.989.728,91	17.854.409,78	21.350.121,74	27.444.547,50	26.041.762,56	19.344.225,74	16.721.526,72	16.521.894,27	19.076.040,15	23.140.310,60	28.388.538,80
2017	17.732.740,26	16.180.962,75	18.566.279,82	20.279.458,08	27.599.157,67	17.511.027,73	20.314.535,98	20.497.028,35	21.594.687,90	20.794.054,41	19.776.237,53	39.399.429,16
2018	21.111.368,81	21.085.099,79	22.169.360,38	24.165.029,74	32.866.882,21	23.198.958,36	24.961.265,27	22.280.932,66	23.408.579,53	30.503.452,46	23.910.513,83	25.869.178,44
2019	27.812.208,92	26.314.838,91	24.305.940,83	28.391.402,34	34.809.043,58	22.772.301,11	29.141.357,87	26.489.586,06	24.787.920,27	33.674.177,39	-	-

### EVOLUÇÃO DA RECEITA BRUTA JANEIRO A DEZEMBRO 2005 A 2019



COMPORTAMENTO RECEITA/DEPESA LIQUIDA JANEIRO A SETEMBRO 2019





ESTADO DE MATO GROSSO

PREFEITURA MUNICIPAL DE SORRISO

CNPJ: 03.239.076/0001.62

Avenida Porto Alegre - 0002525 - Centro

Telefone (066)3545-4700

PROGRAMAÇÃO FINANCEIRA E CRONOGRAMA MENSAL DE DESEMBOLSO REFERENTE A OUTUBRO / 2019  
Conforme Artigo 8º da LC 101/2000

Anexo II (Receita Prevista e Arrecadada)

	JANEIRO	FEVEREIRO	MARÇO	ABRIL	MAIO	JUNHO	JULHO	AGOSTO	SETEMBRO	OUTUBRO	NOVEMBRO	DEZEMBRO	TOTAL
00111303110100000000 - IRRF													
Previsão	1.158.416,66	1.158.416,66	1.158.416,66	1.158.416,66	1.158.416,66	1.158.416,66	1.158.416,66	1.158.416,66	1.158.416,66	1.158.416,66	1.158.416,66	1.158.416,74	13.901.000,00
Arrecadado	0,00	0,00	0,00	2.808,13	0,00	651.597,06	980.757,05	599.027,59	861.932,19	607.197,52	0,00	0,00	3.703.319,54
Diferença	-1.158.416,66	-1.158.416,66	-1.158.416,66	-1.155.608,53	-1.158.416,66	-506.819,60	-177.659,61	-559.389,07	-296.484,47	-551.219,14	-1.158.416,66	-1.158.416,74	-10.197.680,46
00111303410100000000 - IRRF Outros													
Previsão	50.000,00	50.000,00	50.000,00	50.000,00	50.000,00	50.000,00	50.000,00	50.000,00	50.000,00	50.000,00	50.000,00	50.000,00	600.000,00
Arrecadado	1.305.637,22	979.780,27	1.008.547,05	1.004.312,18	1.074.552,39	41.602,48	55.347,29	402.798,11	157.436,78	446.177,77	0,00	0,00	6.476.191,54
Diferença	1.255.637,22	929.780,27	958.547,05	954.312,18	1.024.552,39	-8.397,52	5.347,29	352.798,11	107.436,78	396.177,77	-50.000,00	-50.000,00	5.876.191,54
00111303420100000000 - IRRF Outros MJ													
Previsão	0,00	0,00	0,00	0,00	0,00	0,00	0,00	0,00	0,00	0,00	0,00	0,00	0,00
Arrecadado	0,00	0,00	0,00	0,00	0,00	0,00	0,00	0,00	0,00	117,87	0,00	0,00	117,87
Diferença	0,00	0,00	0,00	0,00	0,00	0,00	0,00	0,00	0,00	117,87	0,00	0,00	117,87
00111801110000000000 - IPTU Princ.													
Previsão	120.000,00	128.000,00	670.000,00	2.180.000,00	8.254.297,00	390.000,00	335.000,00	390.000,00	295.000,00	255.000,00	427.659,00	85.044,00	13.530.000,00
Arrecadado	5.192,02	350.563,56	817.615,76	2.618.740,32	8.576.868,25	471.808,06	445.532,45	514.736,72	496.091,58	429.673,04	0,00	0,00	14.726.821,76
Diferença	-114.807,98	222.563,56	147.615,76	438.740,32	322.571,25	81.808,06	110.532,45	124.736,72	201.091,58	174.673,04	-427.659,00	-85.044,00	1.196.821,76
00111801120000000000 - Multas IPTU													
Previsão	25.000,00	25.000,00	25.000,00	25.000,00	25.000,00	25.000,00	25.000,00	25.000,00	25.000,00	25.000,00	25.000,00	25.000,00	300.000,00
Arrecadado	1.630,81	1.309,56	1.507,13	505,45	18.797,95	35.086,02	39.210,80	57.674,40	60.204,55	53.029,00	0,00	0,00	268.955,67
Diferença	-23.369,19	-23.690,44	-23.492,87	-24.494,55	-6.202,05	10.086,02	14.210,80	32.674,40	35.204,55	28.029,00	-25.000,00	-25.000,00	-31.044,33
00111801130000000000 - Div. IPTU													
Previsão	216.666,66	216.666,66	216.666,66	216.666,66	216.666,66	216.666,66	216.666,66	216.666,66	216.666,66	216.666,66	216.666,66	216.666,74	2.600.000,00
Arrecadado	288.065,69	327.791,32	319.720,22	378.028,98	424.405,27	214.902,46	294.860,20	217.405,72	510.314,03	749.009,31	0,00	0,00	3.724.503,20
Diferença	71.399,03	111.124,66	103.053,56	161.362,32	207.738,61	-1.764,20	78.193,54	739,06	293.647,37	532.342,65	-216.666,66	-216.666,74	1.124.503,20
00111801140000000000 - Multas Div. IPTU													
Previsão	91.666,65	91.666,65	91.666,65	91.666,65	91.666,65	91.666,65	91.666,65	91.666,65	91.666,65	91.666,65	91.666,65	91.666,85	1.100.000,00
Arrecadado	123.621,76	127.686,57	131.842,19	147.315,04	161.258,96	116.800,43	167.643,25	134.108,68	329.803,00	447.156,09	0,00	0,00	1.887.235,97
Diferença	31.955,11	36.019,92	40.175,54	55.648,39	69.592,31	25.133,78	75.976,60	42.442,03	238.136,35	355.489,44	-91.666,65	-91.666,85	787.235,97
00111801410000000000 - ITBI													
Previsão	708.333,33	708.333,33	708.333,33	708.333,33	708.333,33	708.333,33	708.333,33	708.333,33	708.333,33	708.333,33	708.333,33	708.333,37	8.500.000,00
Arrecadado	2.761.837,60	1.541.702,85	481.495,46	1.094.045,21	862.785,15	587.265,53	915.532,49	936.538,83	876.252,88	828.588,17	0,00	0,00	10.886.044,17
Diferença	2.053.504,27	833.369,52	-226.837,87	385.711,88	154.451,82	-121.067,80	207.199,16	228.205,50	167.919,55	120.254,84	-708.333,33	-708.333,37	2.386.044,17
00111801420000000000 - MJ													
Previsão	0,00	0,00	0,00	0,00	0,00	0,00	0,00	0,00	0,00	0,00	0,00	0,00	0,00
Arrecadado	0,00	0,00	0,00	0,00	0,00	586,32	0,00	34,50	9,50	0,00	0,00	0,00	630,32
Diferença	0,00	0,00	0,00	0,00	0,00	586,32	0,00	34,50	9,50	0,00	0,00	0,00	630,32



ESTADO DE MATO GROSSO  
**PREFEITURA MUNICIPAL DE SORRISO**  
CNPJ: 03.239.076/0001.62  
Avenida Porto Alegre - 0002525 - Centro  
Telefone (066)3545-4700

**PROGRAMAÇÃO FINANCEIRA E CRONOGRAMA MENSAL DE DESEMBOLSO REFERENTE A OUTUBRO / 2019**  
Conforme Artigo 8º da LC 101/2000  
Anexo II (Receita Prevista e Arrecadada)

00111802310100000000 - ISS													
Previsão	2.583.333,33	2.583.333,33	2.583.333,33	2.583.333,33	2.583.333,33	2.583.333,33	2.583.333,33	2.583.333,33	2.583.333,33	2.583.333,33	2.583.333,33	2.583.333,37	31.000.000,00
Arrecadado	1.139.784,32	2.184.384,50	2.456.072,73	2.459.478,32	2.855.542,51	2.826.102,28	3.601.890,23	3.585.004,40	4.168.285,89	4.105.714,92	0,00	0,00	29.382.260,10
Diferença	-1.443.549,01	-398.948,83	-127.260,60	-123.855,01	272.209,18	242.768,95	1.018.556,90	1.001.671,07	1.584.952,56	1.522.381,59	-2.583.333,33	-2.583.333,37	-1.617.739,90
00111802310200000000 - ISS Simples													
Previsão	508.333,33	508.333,33	508.333,33	508.333,33	508.333,33	508.333,33	508.333,33	508.333,33	508.333,33	508.333,33	508.333,33	508.333,37	6.100.000,00
Arrecadado	718.147,71	601.744,63	637.287,32	545.340,49	601.296,05	700.110,63	682.358,23	772.380,39	773.662,73	844.581,34	0,00	0,00	6.876.909,52
Diferença	209.814,38	93.411,30	128.953,99	37.007,16	92.962,72	191.777,30	174.024,90	264.047,06	265.329,40	336.248,01	-508.333,33	-508.333,37	776.909,52
00111802320100000000 - Multas													
Previsão	18.333,33	18.333,33	18.333,33	18.333,33	18.333,33	18.333,33	18.333,33	18.333,33	18.333,33	18.333,33	18.333,33	18.333,37	220.000,00
Arrecadado	8.400,61	9.160,18	14.201,94	14.670,41	15.805,88	18.768,49	11.113,63	20.658,03	55.734,33	25.904,56	0,00	0,00	194.418,08
Diferença	-9.932,72	-9.173,15	-4.131,39	-3.662,92	-2.527,45	435,16	-7.219,70	2.324,70	37.401,00	7.571,23	-18.333,33	-18.333,37	-25.581,94
00111802330100000000 - DA ISS													
Previsão	91.666,66	91.666,66	91.666,66	91.666,66	91.666,66	91.666,66	91.666,66	91.666,66	91.666,66	91.666,66	91.666,66	91.666,74	1.100.000,00
Arrecadado	100.972,31	116.609,28	57.202,89	88.203,57	78.039,45	60.353,92	52.448,11	67.455,43	110.295,87	267.864,39	0,00	0,00	999.445,22
Diferença	9.305,65	24.942,62	-34.463,77	-3.463,09	-13.627,21	-31.312,74	-39.218,55	-24.211,23	18.629,21	176.197,73	-91.666,66	-91.666,74	-100.554,78
00111802340100000000 - MJ DA ISS													
Previsão	40.833,32	40.833,32	40.833,32	40.833,32	40.833,32	40.833,32	40.833,32	40.833,32	40.833,32	40.833,32	40.833,32	40.833,48	490.000,00
Arrecadado	41.043,76	61.481,89	31.400,10	46.930,77	41.269,21	36.413,79	31.369,80	41.292,90	78.702,07	292.984,96	0,00	0,00	702.889,25
Diferença	210,44	20.648,57	-9.433,22	6.097,45	435,89	-4.419,53	-9.463,52	459,58	37.868,75	252.151,64	-40.833,32	-40.833,48	212.889,25
00112101110100000000 - Tx. Vig.													
Previsão	5.833,33	5.833,33	5.833,33	5.833,33	5.833,33	5.833,33	5.833,33	5.833,33	5.833,33	5.833,33	5.833,33	5.833,37	70.000,00
Arrecadado	19.179,14	27.469,19	36.558,61	20.201,80	17.053,50	10.654,53	13.681,18	8.512,90	7.228,29	5.506,83	0,00	0,00	166.045,97
Diferença	13.345,81	21.635,86	30.725,28	14.368,47	11.220,17	4.821,20	7.847,85	2.679,57	1.394,96	-326,50	-5.833,33	-5.833,37	96.045,97
00112101110200000000 - LP													
Previsão	25.083,33	25.083,33	25.083,33	25.083,33	25.083,33	25.083,33	25.083,33	25.083,33	25.083,33	25.083,33	25.083,33	25.083,37	301.000,00
Arrecadado	7.649,01	12.626,50	35.928,48	33.533,01	30.846,57	17.248,12	10.761,47	15.829,23	33.458,75	44.593,42	0,00	0,00	242.474,56
Diferença	-17.434,32	-12.456,83	10.845,15	8.449,68	5.763,24	-7.835,21	-14.321,86	-9.254,10	8.375,42	19.510,09	-25.083,33	-25.083,37	-58.525,44
00112101110300000000 - LI													
Previsão	39.166,66	39.166,66	39.166,66	39.166,66	39.166,66	39.166,66	39.166,66	39.166,66	39.166,66	39.166,66	39.166,66	39.166,74	470.000,00
Arrecadado	16.487,37	18.836,49	48.474,43	50.366,81	41.631,11	26.358,81	27.382,22	26.045,68	43.900,68	73.579,84	0,00	0,00	373.063,44
Diferença	-22.679,29	-20.330,17	9.307,77	11.200,15	2.464,45	-12.807,85	-11.784,44	-13.120,98	4.734,02	34.413,18	-39.166,66	-39.166,74	-96.936,56
00112101110400000000 - LO													
Previsão	83.750,00	83.750,00	83.750,00	83.750,00	83.750,00	83.750,00	83.750,00	83.750,00	83.750,00	83.750,00	83.750,00	83.750,00	1.005.000,00
Arrecadado	16.884,84	81.044,46	78.406,14	50.430,80	81.997,16	72.038,30	69.985,25	63.874,22	75.597,58	44.034,21	0,00	0,00	634.292,98
Diferença	-66.865,16	-2.705,54	-5.343,86	-33.319,20	-1.752,84	-11.711,70	-13.764,75	-19.875,78	-8.152,42	-39.715,79	-83.750,00	-83.750,00	-370.707,04
00112101110500000000 - LAU													
Previsão	5.250,00	5.250,00	5.250,00	5.250,00	5.250,00	5.250,00	5.250,00	5.250,00	5.250,00	5.250,00	5.250,00	5.250,00	63.000,00
Arrecadado	2.732,48	29.991,34	6.326,43	10.841,00	6.620,47	9.620,35	16.974,21	2.333,49	4.297,85	3.258,23	0,00	0,00	92.995,85
Diferença	-2.517,52	24.741,34	1.076,43	5.591,00	1.370,47	4.370,35	11.724,21	-2.916,51	-952,15	-1.991,77	-5.250,00	-5.250,00	29.995,85

Emissão: 27/11/2019 16:20:50



ESTADO DE MATO GROSSO  
**PREFEITURA MUNICIPAL DE SORRISO**  
CNPJ: 03.239.076/0001.62  
Avenida Porto Alegre - 0002525 - Centro  
Telefone (066)3545-4700

**PROGRAMAÇÃO FINANCEIRA E CRONOGRAMA MENSAL DE DESEMBOLSO REFERENTE A OUTUBRO / 2019**  
Conforme Artigo 8º da LC 101/2000  
Anexo II (Receita Prevista e Arrecadada)

00112101110600000000 - Alvara													
Previsão	600.000,00	300.000,00	250.000,00	400.000,00	80.000,00	40.000,00	50.000,00	50.000,00	30.000,00	20.000,00	80.000,00	100.000,00	2.000.000,00
Arrecadado	663.966,93	409.519,32	280.420,05	418.935,66	111.919,25	22.346,17	39.123,68	30.320,65	22.086,69	32.030,58	0,00	0,00	2.030.668,98
Diferença	63.966,93	109.519,32	30.420,05	18.935,66	31.919,25	-17.653,83	-10.876,32	-19.679,35	-7.913,31	12.030,58	-80.000,00	-100.000,00	30.668,98
00112101110700000000 - Alvara Esp.													
Previsão	1.750,00	1.750,00	1.750,00	1.750,00	1.750,00	1.750,00	1.750,00	1.750,00	1.750,00	1.750,00	1.750,00	1.750,00	21.000,00
Arrecadado	0,00	0,00	1.117,34	79,81	0,00	558,67	1.676,01	7.981,00	3.352,02	558,67	0,00	0,00	15.323,52
Diferença	-1.750,00	-1.750,00	-632,66	-1.670,19	-1.750,00	-1.191,33	-73,99	6.231,00	1.602,02	-1.191,33	-1.750,00	-1.750,00	-5.676,48
00112101110800000000 - Tx. Exec. Obras													
Previsão	83,33	83,33	83,33	83,33	83,33	83,33	83,33	83,33	83,33	83,33	83,33	83,37	1.000,00
Arrecadado	0,00	0,00	0,00	0,00	0,00	0,00	0,00	0,00	0,00	0,00	0,00	0,00	0,00
Diferença	-83,33	-83,33	-83,33	-83,33	-83,33	-83,33	-83,33	-83,33	-83,33	-83,33	-83,33	-83,37	-1.000,00
00112101110900000000 - Tx. Loteam.													
Previsão	1.666,66	1.666,66	1.666,66	1.666,66	1.666,66	1.666,66	1.666,66	1.666,66	1.666,66	1.666,66	1.666,66	1.666,74	20.000,00
Arrecadado	0,00	25.475,92	0,00	0,00	0,00	0,00	0,00	0,00	0,00	0,00	0,00	0,00	25.475,92
Diferença	-1.666,66	23.809,26	-1.666,66	-1.666,66	-1.666,66	-1.666,66	-1.666,66	-1.666,66	-1.666,66	-1.666,66	-1.666,66	-1.666,74	5.475,92
00112101111000000000 - Tx. Out.													
Previsão	3.416,66	3.416,66	3.416,66	3.416,66	3.416,66	3.416,66	3.416,66	3.416,66	3.416,66	3.416,66	3.416,66	3.416,74	41.000,00
Arrecadado	1.588,65	1.588,65	1.588,65	1.588,65	0,00	0,00	0,00	0,00	0,00	6.082,64	0,00	0,00	12.437,24
Diferença	-1.828,01	-1.828,01	-1.828,01	-1.828,01	-3.416,66	-3.416,66	-3.416,66	-3.416,66	-3.416,66	-2.665,98	-3.416,66	-3.416,74	-28.562,76
00112101111000000000 - uso de Solo													
Previsão	83,33	83,33	83,33	83,33	83,33	83,33	83,33	83,33	83,33	83,33	83,33	83,37	1.000,00
Arrecadado	0,00	0,00	5.599,84	0,00	0,00	0,00	0,00	0,00	0,00	0,00	0,00	0,00	5.599,84
Diferença	-83,33	-83,33	5.516,51	-83,33	-83,33	-83,33	-83,33	-83,33	-83,33	-83,33	-83,33	-83,37	4.599,84
00112101119000000000 - Ager													
Previsão	0,00	0,00	0,00	0,00	0,00	0,00	0,00	0,00	0,00	0,00	0,00	0,00	0,00
Arrecadado	0,00	0,00	0,00	0,00	0,00	0,00	0,00	0,00	0,00	0,00	0,00	0,00	0,00
Diferença	0,00	0,00	0,00	0,00	0,00	0,00	0,00	0,00	0,00	0,00	0,00	0,00	0,00
00112101120100000000 - Taxas de Inspecao, C													
Previsão	5.000,00	5.000,00	5.000,00	5.000,00	5.000,00	5.000,00	5.000,00	5.000,00	5.000,00	5.000,00	5.000,00	5.000,00	60.000,00
Arrecadado	2.556,02	2.028,53	7.558,51	4.064,24	6.183,65	2.338,17	8.002,73	3.082,32	4.755,64	1.810,21	0,00	0,00	42.380,02
Diferença	-2.443,98	-2.971,47	2.558,51	-935,76	1.183,65	-2.661,83	3.002,73	-1.917,68	-244,36	-3.189,79	-5.000,00	-5.000,00	-17.619,98
00112101129000000000 - AGER													
Previsão	0,00	0,00	0,00	0,00	0,00	0,00	0,00	0,00	0,00	0,00	0,00	0,00	0,00
Arrecadado	0,00	0,00	0,00	0,00	0,00	0,00	0,00	0,00	0,00	0,00	0,00	0,00	0,00
Diferença	0,00	0,00	0,00	0,00	0,00	0,00	0,00	0,00	0,00	0,00	0,00	0,00	0,00
00112101130000000000 - DA Tx.													
Previsão	14.166,66	14.166,66	14.166,66	14.166,66	14.166,66	14.166,66	14.166,66	14.166,66	14.166,66	14.166,66	14.166,66	14.166,74	170.000,00
Arrecadado	22.591,28	13.289,75	15.869,77	18.569,77	34.650,99	17.282,58	20.022,76	21.271,73	36.360,58	78.008,63	0,00	0,00	277.917,84
Diferença	8.424,62	-876,91	1.703,11	4.403,11	20.484,33	3.115,92	5.856,10	7.105,07	22.193,92	63.841,97	-14.166,66	-14.166,74	107.917,84





ESTADO DE MATO GROSSO  
**PREFEITURA MUNICIPAL DE SORRISO**  
CNPJ: 03.239.076/0001.62  
Avenida Porto Alegre - 0002525 - Centro  
Telefone (066)3545-4700

**PROGRAMAÇÃO FINANCEIRA E CRONOGRAMA MENSAL DE DESEMBOLSO REFERENTE A OUTUBRO / 2019**  
Conforme Artigo 8º da LC 101/2000  
Anexo II (Receita Prevista e Arrecadada)

00112101140000000000 - MJ DA Tx.													
Previsão	6.500,00	6.500,00	6.500,00	6.500,00	6.500,00	6.500,00	6.500,00	6.500,00	6.500,00	6.500,00	6.500,00	6.500,00	78.000,00
Arrecadado	25.445,95	17.934,75	20.798,57	12.477,35	14.676,02	10.832,10	14.345,15	15.681,76	38.624,41	66.090,21	0,00	0,00	256.906,27
Diferença	18.945,95	11.434,75	14.298,57	5.977,35	8.176,02	4.332,10	7.845,15	9.181,76	32.124,41	79.590,21	-6.500,00	-6.500,00	178.906,27
00112104110000000000 - TX AMBI													
Previsão	0,00	0,00	0,00	0,00	0,00	0,00	0,00	0,00	0,00	0,00	0,00	0,00	0,00
Arrecadado	0,00	0,00	0,00	0,00	0,00	0,00	0,00	20.181,43	0,00	51.097,70	0,00	0,00	71.279,13
Diferença	0,00	0,00	0,00	0,00	0,00	0,00	0,00	20.181,43	0,00	51.097,70	0,00	0,00	71.279,13
00112104120000000000 - MJ													
Previsão	0,00	0,00	0,00	0,00	0,00	0,00	0,00	0,00	0,00	0,00	0,00	0,00	0,00
Arrecadado	0,00	0,00	0,00	0,00	0,00	0,00	0,00	0,00	0,00	0,00	0,00	0,00	0,00
Diferença	0,00	0,00	0,00	0,00	0,00	0,00	0,00	0,00	0,00	0,00	0,00	0,00	0,00
00112201110100000000 - Emol.													
Previsão	12.750,00	12.750,00	12.750,00	12.750,00	12.750,00	12.750,00	12.750,00	12.750,00	12.750,00	12.750,00	12.750,00	12.750,00	153.000,00
Arrecadado	13.842,48	20.000,88	8.645,75	16.126,22	10.967,85	23.712,20	9.914,30	7.249,19	24.681,53	49.928,49	0,00	0,00	185.068,89
Diferença	1.092,48	7.250,88	-4.104,25	3.376,22	-1.782,15	10.962,20	-2.835,70	-5.500,81	11.931,53	37.178,49	-12.750,00	-12.750,00	32.068,89
00112201110200000000 - Exped.													
Previsão	41,66	41,66	41,66	41,66	41,66	41,66	41,66	41,66	41,66	41,66	41,66	41,74	500,00
Arrecadado	0,00	0,00	3,00	0,00	0,00	0,00	0,00	0,00	0,00	0,00	0,00	0,00	3,00
Diferença	-41,66	-41,66	-38,66	-41,66	-41,66	-41,66	-41,66	-41,66	-41,66	-41,66	-41,66	-41,74	-497,00
00112201110300000000 - Limp.													
Previsão	7.000,00	25.000,00	120.000,00	380.000,00	1.100.000,00	88.000,00	80.000,00	80.000,00	80.000,00	60.000,00	60.000,00	70.000,00	2.150.000,00
Arrecadado	497,89	43.994,83	123.781,04	415.426,33	1.154.555,21	71.089,36	72.893,00	70.183,71	68.397,98	67.853,29	0,00	0,00	2.088.672,64
Diferença	-6.502,11	18.994,83	3.781,04	35.426,33	54.555,21	-16.910,64	-7.107,00	-9.816,29	-11.602,02	7.853,29	-60.000,00	-70.000,00	-61.327,36
00112201110400000000 - Utilização													
Previsão	500,00	500,00	500,00	500,00	500,00	500,00	500,00	500,00	500,00	500,00	500,00	500,00	6.000,00
Arrecadado	2.939,07	1.278,37	1.201,20	1.408,30	1.159,81	1.822,53	2.085,30	745,57	2.565,71	4.390,64	0,00	0,00	19.596,50
Diferença	2.439,07	778,37	701,20	908,30	659,81	1.322,53	1.585,30	245,57	2.065,71	3.890,64	-500,00	-500,00	13.596,50
00112201110500000000 - Caminhao de Transpor													
Previsão	41,66	41,66	41,66	41,66	41,66	41,66	41,66	41,66	41,66	41,66	41,66	41,74	500,00
Arrecadado	0,00	68,48	77,81	71,59	0,00	0,00	236,55	0,00	0,00	0,00	0,00	0,00	454,43
Diferença	-41,66	26,82	36,15	29,93	-41,66	-41,66	194,89	-41,66	-41,66	-41,66	-41,66	-41,74	-45,57
00112201110600000000 - COSIP													
Previsão	0,00	0,00	0,00	0,00	0,00	0,00	0,00	0,00	0,00	0,00	0,00	0,00	0,00
Arrecadado	730,15	24.969,21	56.087,02	195.464,01	517.670,69	33.106,42	33.090,75	41.446,22	30.080,78	31.152,55	0,00	0,00	963.797,80
Diferença	730,15	24.969,21	56.087,02	195.464,01	517.670,69	33.106,42	33.090,75	41.446,22	30.080,78	31.152,55	0,00	0,00	963.797,80
00112201110700000000 - Guincho													
Previsão	0,00	0,00	0,00	0,00	0,00	0,00	0,00	0,00	0,00	0,00	0,00	0,00	0,00
Arrecadado	0,00	1.115,59	0,00	0,00	2.665,41	0,00	0,00	0,00	1.567,19	1.602,17	0,00	0,00	6.950,36
Diferença	0,00	1.115,59	0,00	0,00	2.665,41	0,00	0,00	0,00	1.567,19	1.602,17	0,00	0,00	6.950,36



ESTADO DE MATO GROSSO  
**PREFEITURA MUNICIPAL DE SORRISO**  
CNPJ: 03.239.076/0001.62  
Avenida Porto Alegre - 0002525 - Centro  
Telefone (066)3545-4700

**PROGRAMAÇÃO FINANCEIRA E CRONOGRAMA MENSAL DE DESEMBOLSO REFERENTE A OUTUBRO / 2019**  
Conforme Artigo 8º da LC 101/2000  
Anexo II (Receita Prevista e Arrecadada)

00112201120000000000 - MJ Tx.Prest.Serv													
Previsão	5.833,33	5.833,33	5.833,33	5.833,33	5.833,33	5.833,33	5.833,33	5.833,33	5.833,33	5.833,33	5.833,33	5.833,37	70.000,00
Arrecadado	41,71	9,60	1,63	359,88	533,98	672,99	656,68	515,46	781,33	19.824,48	0,00	0,00	23.397,74
Diferença	-5.791,62	-5.823,73	-5.831,70	-5.473,45	-5.299,35	-5.160,34	-5.176,65	-5.317,87	-5.052,00	13.991,15	-5.833,33	-5.833,37	-46.602,26
00112201130000000000 - DA Tx.Prest.Serv													
Previsão	22.083,33	22.083,33	22.083,33	22.083,33	22.083,33	22.083,33	22.083,33	22.083,33	22.083,33	22.083,33	22.083,33	22.083,37	265.000,00
Arrecadado	3.614,93	1.918,26	4.108,31	3.055,39	2.797,81	2.414,40	2.046,89	3.003,47	3.605,24	4.651,58	0,00	0,00	31.216,28
Diferença	-18.468,40	-20.165,07	-17.975,02	-19.027,94	-19.285,52	-19.668,93	-20.036,44	-19.079,86	-18.478,09	-17.431,75	-22.083,33	-22.083,37	-233.783,72
00112201140000000000 - MJ DA Tx. Prest.S													
Previsão	8.333,33	8.333,33	8.333,33	8.333,33	8.333,33	8.333,33	8.333,33	8.333,33	8.333,33	8.333,33	8.333,33	8.333,37	100.000,00
Arrecadado	335,20	302,19	425,49	759,33	1.383,04	1.431,16	1.365,18	1.919,22	2.701,05	3.876,52	0,00	0,00	14.498,38
Diferença	-7.998,13	-8.031,14	-7.907,84	-7.574,00	-6.950,29	-6.902,17	-6.968,15	-6.414,11	-5.632,28	-4.456,81	-8.333,33	-8.333,37	-85.501,62
00113804110000000000 - CM													
Previsão	41,66	41,66	41,66	41,66	41,66	41,66	41,66	41,66	41,66	41,66	41,66	41,74	500,00
Arrecadado	0,00	0,00	0,00	0,00	0,00	0,00	0,00	0,00	0,00	0,00	0,00	0,00	0,00
Diferença	-41,66	-41,66	-41,66	-41,66	-41,66	-41,66	-41,66	-41,66	-41,66	-41,66	-41,66	-41,74	-500,00
00113804120000000000 - MJ - CM													
Previsão	41,66	41,66	41,66	41,66	41,66	41,66	41,66	41,66	41,66	41,66	41,66	41,74	500,00
Arrecadado	0,00	0,00	0,00	0,00	0,00	0,00	0,00	0,00	0,00	0,00	0,00	0,00	0,00
Diferença	-41,66	-41,66	-41,66	-41,66	-41,66	-41,66	-41,66	-41,66	-41,66	-41,66	-41,66	-41,74	-500,00
00113804130000000000 - DA - CM													
Previsão	3.333,33	3.333,33	3.333,33	3.333,33	3.333,33	3.333,33	3.333,33	3.333,33	3.333,33	3.333,33	3.333,33	3.333,37	40.000,00
Arrecadado	0,00	0,00	0,00	0,00	0,00	198,47	198,20	42,60	0,18	0,18	0,00	0,00	439,63
Diferença	-3.333,33	-3.333,33	-3.333,33	-3.333,33	-3.333,33	-3.134,86	-3.135,13	-3.290,73	-3.333,15	-3.333,15	-3.333,33	-3.333,37	-39.560,37
00113804140000000000 - MJ/ DA - CM													
Previsão	416,66	416,66	416,66	416,66	416,66	416,66	416,66	416,66	416,66	416,66	416,66	416,74	5.000,00
Arrecadado	0,00	0,00	0,00	0,00	0,00	1.044,94	1.044,40	223,84	0,63	0,63	0,00	0,00	2.314,44
Diferença	-416,66	-416,66	-416,66	-416,66	-416,66	628,28	627,74	-192,82	-416,03	-416,03	-416,66	-416,74	-2.685,56
00124000110000000000 - Cosip													
Previsão	400.000,00	400.000,00	400.000,00	400.000,00	400.000,00	400.000,00	400.000,00	400.000,00	400.000,00	400.000,00	400.000,00	400.000,00	4.800.000,00
Arrecadado	444.015,90	243.956,28	90.553,80	136.372,66	330.078,73	238.135,06	156.635,09	280.010,66	0,00	219.726,06	0,00	0,00	2.139.484,24
Diferença	44.015,90	-156.043,72	-309.446,20	-263.627,34	-69.921,27	-161.864,94	-243.364,91	-119.989,34	-400.000,00	-180.273,94	-400.000,00	-400.000,00	-2.660.515,76
00131002110100000000 - Aluguéis													
Previsão	2.400,00	2.400,00	2.400,00	2.400,00	2.400,00	2.400,00	2.400,00	2.400,00	2.400,00	2.400,00	2.400,00	2.400,00	28.800,00
Arrecadado	0,00	0,00	0,00	0,00	0,00	44.201,72	45.953,70	42.441,37	45.369,12	43.904,49	0,00	0,00	221.870,40
Diferença	-2.400,00	-2.400,00	-2.400,00	-2.400,00	-2.400,00	41.801,72	43.553,70	40.041,37	42.969,12	41.504,49	-2.400,00	-2.400,00	193.070,40
00131002110200000000 - ALUGUEL													
Previsão	41,66	41,66	41,66	41,66	41,66	41,66	41,66	41,66	41,66	41,66	41,66	41,74	500,00
Arrecadado	0,00	231,00	1.955,00	0,00	0,00	462,00	5.791,58	998,00	1.022,64	4.292,88	0,00	0,00	14.753,10
Diferença	-41,66	189,34	1.913,34	-41,66	-41,66	420,34	5.749,92	956,34	980,98	4.251,22	-41,66	-41,74	14.253,10

Emissão: 27/11/2019 16:20:50



ESTADO DE MATO GROSSO  
**PREFEITURA MUNICIPAL DE SORRISO**  
CNPJ: 03.239.076/0001.62  
Avenida Porto Alegre - 0002525 - Centro  
Telefone (066)3545-4700

**PROGRAMAÇÃO FINANCEIRA E CRONOGRAMA MENSAL DE DESEMBOLSO REFERENTE A OUTUBRO / 2019**  
Conforme Artigo 8º da LC 101/2000  
Anexo II (Receita Prevista e Arrecadada)

0013100211030000000 - CEMITEIRO													
Previsão	0,00	0,00	0,00	0,00	0,00	0,00	0,00	0,00	0,00	0,00	0,00	0,00	0,00
Arrecadado	35.708,34	0,00	0,00	0,00	0,00	0,00	0,00	0,00	0,00	0,00	0,00	0,00	0,00
Diferença	35.708,34	0,00	0,00	0,00	0,00	0,00	0,00	0,00	0,00	0,00	0,00	0,00	35.708,34
0013100211040000000 - AEROPORTO													
Previsão	0,00	0,00	0,00	0,00	0,00	0,00	0,00	0,00	0,00	0,00	0,00	0,00	0,00
Arrecadado	137.589,39	10.167,31	21.390,07	1.900,08	1.289,70	70,59	2.633,78	0,00	0,00	0,00	0,00	0,00	0,00
Diferença	137.589,39	10.167,31	21.390,07	1.900,08	1.289,70	70,59	2.633,78	0,00	0,00	104,82	0,00	0,00	175.145,74
0013100212020000000 - CONCESSÃO, PERMISSÃO													
Previsão	0,00	0,00	0,00	0,00	0,00	0,00	0,00	0,00	0,00	0,00	0,00	0,00	0,00
Arrecadado	0,00	0,00	0,00	0,00	0,00	0,00	0,00	0,00	0,00	99,60	5,01	0,00	0,00
Diferença	0,00	0,00	0,00	0,00	0,00	0,00	0,00	0,00	0,00	99,60	5,01	0,00	104,61
0013100213000000000 - Conc. DA													
Previsão	41,66	41,66	41,66	41,66	41,66	41,66	41,66	41,66	41,66	41,66	41,66	41,66	41,74
Arrecadado	3.123,61	47.935,85	49.722,43	42.108,34	45.498,13	0,00	0,00	0,00	0,00	1.749,16	0,00	0,00	500,00
Diferença	3.081,95	47.894,19	49.680,77	42.066,68	45.456,47	-41,66	-41,66	-41,66	-41,66	1.707,50	-41,66	-41,66	190.137,52
001321001101020000000 - Rem. FUNDEB													
Previsão	5.416,66	5.416,66	5.416,66	5.416,66	5.416,66	5.416,66	5.416,66	5.416,66	5.416,66	5.416,66	5.416,66	5.416,66	5.416,74
Arrecadado	5.838,51	9.136,01	11.168,13	16.370,55	17.857,82	14.503,76	16.800,43	13.213,23	11.897,75	14.102,62	0,00	0,00	65.000,00
Diferença	421,85	3.719,35	5.751,47	10.953,89	12.441,16	9.087,10	11.383,77	7.796,57	6.481,09	8.685,96	-5.416,66	-5.416,74	130.888,81
001321001101030000000 - Remun. Saúde													
Previsão	5.666,66	5.666,66	5.666,66	5.666,66	5.666,66	5.666,66	5.666,66	5.666,66	5.666,66	5.666,66	5.666,66	5.666,66	5.666,74
Arrecadado	8.645,61	8.871,00	8.325,30	9.148,23	9.296,46	7.329,34	8.720,24	6.609,31	3.873,26	5.817,16	0,00	0,00	68.000,00
Diferença	2.978,95	3.204,34	2.658,64	3.481,57	3.629,80	1.662,68	3.053,58	942,65	-1.793,40	150,50	-5.666,66	-5.666,74	76.635,91
001321001101050000000 - Remun. FNAS													
Previsão	2.500,00	2.500,00	2.500,00	2.500,00	2.500,00	2.500,00	2.500,00	2.500,00	2.500,00	2.500,00	2.500,00	2.500,00	2.500,00
Arrecadado	1.841,73	2.186,27	1.873,07	2.055,82	2.293,40	1.755,56	2.034,57	1.500,75	1.326,30	1.997,80	0,00	0,00	30.000,00
Diferença	-658,27	-313,73	-626,93	-444,18	-206,60	-744,44	-465,43	-999,25	-1.173,70	-502,20	-2.500,00	-2.500,00	18.865,27
001321001101060000000 - Rem. FNDE													
Previsão	3.458,33	3.458,33	3.458,33	3.458,33	3.458,33	3.458,33	3.458,33	3.458,33	3.458,33	3.458,33	3.458,33	3.458,33	3.458,37
Arrecadado	3.005,53	4.517,60	5.184,87	5.335,87	6.019,69	4.331,76	4.702,22	3.865,53	3.096,08	5.137,21	0,00	0,00	41.500,00
Diferença	-452,80	1.059,27	1.726,54	1.877,54	2.561,36	873,43	1.243,89	407,20	-362,25	1.678,88	-3.458,33	-3.458,37	45.196,36
001321001101090000000 - Rem. Depósitos													
Previsão	2.416,66	2.416,66	2.416,66	2.416,66	2.416,66	2.416,66	2.416,66	2.416,66	2.416,66	2.416,66	2.416,66	2.416,66	2.416,74
Arrecadado	2.807,02	2.570,93	2.537,54	2.780,04	2.222,44	1.942,90	2.341,22	1.893,93	1.748,74	1.921,07	0,00	0,00	29.000,00
Diferença	390,36	154,27	120,88	363,38	-194,22	-473,76	-75,44	-522,73	-667,92	-495,59	-2.416,66	-2.416,74	22.765,83
001321001102990000000 - Remun. Não Vinc.													
Previsão	35.833,33	35.833,33	35.833,33	35.833,33	35.833,33	35.833,33	35.833,33	35.833,33	35.833,33	35.833,33	35.833,33	35.833,33	35.833,37
Arrecadado	61.845,35	53.022,54	54.050,91	63.464,47	81.238,03	66.782,16	72.233,92	54.338,51	48.662,06	55.980,61	0,00	0,00	430.000,00
Diferença	26.012,02	17.189,21	18.217,58	27.631,14	45.404,70	30.948,83	36.400,59	18.505,18	10.828,73	20.147,28	-35.833,33	-35.833,37	609.618,56

Emissão: 27/11/2019 16:20:50



ESTADO DE MATO GROSSO  
**PREFEITURA MUNICIPAL DE SORRISO**  
CNPJ: 03.239.076/0001.62  
Avenida Porto Alegre - 0002525 - Centro  
Telefone (066)3545-4700

**PROGRAMAÇÃO FINANCEIRA E CRONOGRAMA MENSAL DE DESEMBOLSO REFERENTE A OUTUBRO / 2019**  
Conforme Artigo 8º da LC 101/2000  
Anexo II (Receita Prevista e Arrecadada)

00132100119901000000 - Rem. Depósitos													
Previsão	0,00	0,00	0,00	0,00	0,00	0,00	0,00	0,00	0,00	0,00	0,00	0,00	0,00
Arrecadado	0,00	0,00	0,00	0,00	0,00	0,00	0,00	0,00	0,00	0,00	0,00	0,00	0,00
Diferença	0,00	0,00	0,00	0,00	0,00	0,00	0,00	0,00	0,00	0,00	0,00	0,00	0,00
00169099110100000000 - Serv. PM/Bom.													
Previsão	21.125,00	21.125,00	21.125,00	21.125,00	21.125,00	21.125,00	21.125,00	21.125,00	21.125,00	21.125,00	21.125,00	21.125,00	253.500,00
Arrecadado	106,24	4.781,90	16.735,68	46.678,14	120.172,94	7.606,51	7.653,91	7.263,72	7.947,75	7.624,08	0,00	0,00	226.570,87
Diferença	-21.018,76	-16.343,10	-4.389,32	25.553,14	99.047,94	-13.518,49	-13.471,09	-13.861,28	-13.177,25	-13.500,92	-21.125,00	-21.125,00	-26.929,13
00169099120000000000 - MUL JUR													
Previsão	0,00	0,00	0,00	0,00	0,00	0,00	0,00	0,00	0,00	0,00	0,00	0,00	0,00
Arrecadado	0,00	0,00	0,00	0,00	0,00	496,06	583,89	548,75	789,16	876,43	0,00	0,00	3.294,29
Diferença	0,00	0,00	0,00	0,00	0,00	496,06	583,89	548,75	789,16	876,43	0,00	0,00	3.294,29
00171801210000000000 - FPM													
Previsão	2.916.666,66	2.916.666,66	2.916.666,66	2.916.666,66	2.916.666,66	2.916.666,66	2.916.666,66	2.916.666,66	2.916.666,66	2.916.666,66	2.916.666,66	2.916.666,74	35.000.000,00
Arrecadado	3.145.086,84	3.451.976,92	2.584.643,88	2.521.604,59	3.236.040,09	2.549.021,69	2.096.480,61	2.544.379,98	2.264.873,42	2.085.110,11	0,00	0,00	26.479.218,13
Diferença	228.420,18	535.310,26	-332.022,78	-395.062,07	319.373,43	-367.644,97	-820.186,05	-372.286,68	-651.793,24	-831.556,55	-2.916.666,66	-2.916.666,74	-8.520.781,87
00171801310000000000 - FPM													
Previsão	125.000,00	125.000,00	125.000,00	125.000,00	125.000,00	125.000,00	125.000,00	125.000,00	125.000,00	125.000,00	125.000,00	125.000,00	1.500.000,00
Arrecadado	0,00	0,00	0,00	0,00	0,00	0,00	0,00	0,00	0,00	0,00	0,00	0,00	0,00
Diferença	-125.000,00	-125.000,00	-125.000,00	-125.000,00	-125.000,00	-125.000,00	-125.000,00	-125.000,00	-125.000,00	-125.000,00	-125.000,00	-125.000,00	-1.500.000,00
00171801410000000000 - FPM													
Previsão	0,00	0,00	0,00	0,00	0,00	0,00	405.000,00	0,00	0,00	0,00	0,00	1.095.000,00	1.500.000,00
Arrecadado	0,00	0,00	0,00	0,00	0,00	0,00	1.389.297,00	0,00	0,00	0,00	0,00	0,00	1.389.297,00
Diferença	0,00	0,00	0,00	0,00	0,00	0,00	984.297,00	0,00	0,00	0,00	0,00	-1.095.000,00	-110.703,00
00171801510000000000 - ITR													
Previsão	100.000,00	90.000,00	20.000,00	50.000,00	20.000,00	80.000,00	40.000,00	100.000,00	1.700.000,00	3.970.000,00	200.000,00	130.000,00	6.500.000,00
Arrecadado	230.527,58	201.172,31	33.685,22	51.715,91	81.944,11	62.803,79	59.991,89	138.278,79	521.318,69	4.174.019,03	0,00	0,00	5.555.457,32
Diferença	130.527,58	111.172,31	13.685,22	1.715,91	61.944,11	-17.196,21	19.991,89	38.278,79	-1.178.681,31	204.019,03	-200.000,00	-130.000,00	-944.542,68
00171802210000000000 - CFEM													
Previsão	9.166,66	9.166,66	9.166,66	9.166,66	9.166,66	9.166,66	9.166,66	9.166,66	9.166,66	9.166,66	9.166,66	9.166,74	110.000,00
Arrecadado	8.238,70	8.294,40	7.487,38	7.500,16	8.419,09	9.785,40	10.571,67	10.239,00	0,00	25.191,67	0,00	0,00	95.727,47
Diferença	-927,96	-872,26	-1.679,28	-1.666,50	-747,57	618,74	1.405,01	1.072,34	-9.166,66	16.025,01	-9.166,66	-9.166,74	-14.272,53
00171802610000000000 - FEP													
Previsão	58.333,33	58.333,33	58.333,33	58.333,33	58.333,33	58.333,33	58.333,33	58.333,33	58.333,33	58.333,33	58.333,33	58.333,37	700.000,00
Arrecadado	39.844,05	39.160,04	38.099,33	34.598,06	44.638,24	45.192,17	49.207,74	39.097,90	42.979,36	42.480,33	0,00	0,00	415.297,22
Diferença	-18.489,28	-19.173,29	-20.234,00	-23.735,27	-13.695,09	-13.141,16	-9.125,59	-19.235,43	-15.353,97	-15.853,00	-58.333,33	-58.333,37	-284.702,78
00171803110100000000 - PAB													
Previsão	708.333,33	708.333,33	708.333,33	708.333,33	708.333,33	708.333,33	708.333,33	708.333,33	708.333,33	708.333,33	708.333,33	708.333,37	8.500.000,00
Arrecadado	625.562,47	628.562,47	615.352,68	635.257,47	635.257,47	663.231,88	809.231,88	690.576,88	714.616,88	734.823,81	0,00	0,00	6.752.473,89
Diferença	-82.770,86	-79.770,86	-92.980,65	-73.075,86	-73.075,86	-45.101,45	100.898,55	-17.756,45	6.283,55	26.490,48	-708.333,33	-708.333,37	-1.747.526,11



**PROGRAMAÇÃO FINANCEIRA E CRONOGRAMA MENSAL DE DESEMBOLSO REFERENTE A OUTUBRO / 2019**  
Conforme Artigo 8º da LC 101/2000  
Anexo II (Receita Prevista e Arrecadada)

<b>00171803110200000000 - PAB Variavel</b>													
Previsão	141.666,66	141.666,66	141.666,66	141.666,66	141.666,66	141.666,66	141.666,66	141.666,66	141.666,66	141.666,66	141.666,66	141.666,74	1.700.000,00
Arrecadado	139.932,00	171.250,00	170.000,00	177.500,00	175.000,00	175.000,00	175.000,00	173.750,00	171.250,00	162.500,00	0,00	0,00	1.691.182,00
Diferença	-1.734,66	29.583,34	28.333,34	35.833,34	33.333,34	33.333,34	33.333,34	32.083,34	29.583,34	20.833,34	-141.666,66	-141.666,74	-8.818,00
<b>00171803110300000000 - Saude Bucal</b>													
Previsão	25.000,00	25.000,00	25.000,00	25.000,00	25.000,00	25.000,00	25.000,00	25.000,00	25.000,00	25.000,00	25.000,00	25.000,00	300.000,00
Arrecadado	22.900,00	22.900,00	22.900,00	22.900,00	22.900,00	22.900,00	22.900,00	22.900,00	22.900,00	48.478,18	0,00	0,00	254.578,18
Diferença	-2.100,00	-2.100,00	-2.100,00	-2.100,00	-2.100,00	-2.100,00	-2.100,00	-2.100,00	-2.100,00	23.478,18	-25.000,00	-25.000,00	-45.421,82
<b>00171803210100000000 - MAC</b>													
Previsão	375.000,00	375.000,00	375.000,00	375.000,00	375.000,00	375.000,00	375.000,00	375.000,00	375.000,00	375.000,00	375.000,00	375.000,00	4.500.000,00
Arrecadado	362.183,23	362.183,23	362.183,23	345.326,05	345.326,05	347.174,65	345.329,14	343.480,54	345.329,14	346.045,17	0,00	0,00	3.504.560,43
Diferença	-12.816,77	-12.816,77	-12.816,77	-29.673,95	-29.673,95	-27.825,35	-29.670,86	-31.519,46	-29.670,86	-28.954,83	-375.000,00	-375.000,00	-995.439,57
<b>00171803310100000000 - TFVS</b>													
Previsão	91.666,66	91.666,66	91.666,66	91.666,66	91.666,66	91.666,66	91.666,66	91.666,66	91.666,66	91.666,66	91.666,66	91.666,74	1.100.000,00
Arrecadado	74.782,54	84.930,54	84.930,54	84.930,54	87.165,61	84.930,54	84.930,54	84.930,54	84.930,54	270.923,66	0,00	0,00	1.027.385,59
Diferença	-16.884,12	-6.736,12	-6.736,12	-6.736,12	-4.501,05	-6.736,12	-6.736,12	-6.736,12	-6.736,12	179.257,00	-91.666,66	-91.666,74	-72.614,41
<b>00171803410100000000 - AFB</b>													
Previsão	37.583,33	37.583,33	37.583,33	37.583,33	37.583,33	37.583,33	37.583,33	37.583,33	37.583,33	37.583,33	37.583,33	37.583,37	451.000,00
Arrecadado	38.498,28	62.498,28	38.498,28	38.498,28	38.498,28	38.498,28	38.498,28	38.498,28	38.498,28	38.498,28	0,00	0,00	408.982,80
Diferença	914,95	24.914,95	914,95	914,95	914,95	914,95	914,95	914,95	914,95	914,95	-37.583,33	-37.583,37	-42.017,20
<b>00171803510100000000 - FAN</b>													
Previsão	416,66	416,66	416,66	416,66	416,66	416,66	416,66	416,66	416,66	416,66	416,66	416,74	5.000,00
Arrecadado	13.000,00	0,00	0,00	0,00	0,00	0,00	0,00	0,00	0,00	13.000,00	0,00	0,00	26.000,00
Diferença	12.583,34	-416,66	-416,66	-416,66	-416,66	-416,66	-416,66	-416,66	-416,66	-416,66	-416,66	-416,74	21.000,00
<b>00171804110100000000 - Restruturação</b>													
Previsão	116.666,66	116.666,66	116.666,66	116.666,66	116.666,66	116.666,66	116.666,66	116.666,66	116.666,66	116.666,66	116.666,66	116.666,74	1.400.000,00
Arrecadado	0,00	0,00	0,00	0,00	0,00	0,00	0,00	30.000,00	0,00	0,00	0,00	0,00	30.000,00
Diferença	-116.666,66	-116.666,66	-116.666,66	-116.666,66	-116.666,66	-116.666,66	-116.666,66	-86.666,66	-116.666,66	-116.666,66	-116.666,66	-116.666,74	-1.370.000,00
<b>00171804310100000000 - Vig. Sanitaria</b>													
Previsão	3.333,33	3.333,33	3.333,33	3.333,33	3.333,33	3.333,33	3.333,33	3.333,33	3.333,33	3.333,33	3.333,33	3.333,37	40.000,00
Arrecadado	0,00	0,00	0,00	17.563,00	4.390,75	4.390,75	0,00	0,00	8.781,50	8.781,50	0,00	0,00	43.907,50
Diferença	-3.333,33	-3.333,33	-3.333,33	14.229,67	1.057,42	1.057,42	-3.333,33	-3.333,33	5.448,17	5.448,17	-3.333,33	-3.333,37	3.907,50
<b>00171805110000000000 - Sal. Educação</b>													
Previsão	266.666,66	266.666,66	266.666,66	266.666,66	266.666,66	266.666,66	266.666,66	266.666,66	266.666,66	266.666,66	266.666,66	266.666,74	3.200.000,00
Arrecadado	490.680,27	495.446,27	370.792,15	368.926,23	372.989,32	431.722,15	456.252,33	458.933,90	466.565,85	475.590,10	0,00	0,00	4.387.898,57
Diferença	224.013,61	228.779,61	104.125,49	102.259,57	106.322,66	165.055,49	189.585,67	192.267,24	199.899,19	208.923,44	-266.666,66	-266.666,74	1.187.898,57
<b>00171805210000000000 - PDDE</b>													
Previsão	37.500,00	37.500,00	37.500,00	37.500,00	37.500,00	37.500,00	37.500,00	37.500,00	37.500,00	37.500,00	37.500,00	37.500,00	450.000,00
Arrecadado	0,00	0,00	0,00	0,00	0,00	0,00	1.170,00	0,00	1.170,00	0,00	0,00	0,00	2.340,00
Diferença	-37.500,00	-37.500,00	-37.500,00	-37.500,00	-37.500,00	-37.500,00	-36.330,00	-37.500,00	-36.330,00	-37.500,00	-37.500,00	-37.500,00	-447.660,00



ESTADO DE MATO GROSSO  
**PREFEITURA MUNICIPAL DE SORRISO**  
CNPJ: 03.239.076/0001.62  
Avenida Porto Alegre - 0002525 - Centro  
Telefone (066)3545-4700

**PROGRAMAÇÃO FINANCEIRA E CRONOGRAMA MENSAL DE DESEMBOLSO REFERENTE A OUTUBRO / 2019**  
Conforme Artigo 8º da LC 101/2000  
Anexo II (Receita Prevista e Arrecadada)

00171805310100000000 - PNAE													
Previsão	0,00	60.000,00	60.000,00	60.000,00	60.000,00	60.000,00	50.000,00	50.000,00	50.000,00	50.000,00	50.000,00	50.000,00	600.000,00
Arrecadado	0,00	67.111,20	67.111,20	67.111,20	67.111,20	67.111,20	67.111,20	67.111,20	67.111,20	67.111,20	67.111,20	0,00	604.000,80
Diferença	0,00	7.111,20	7.111,20	7.111,20	7.111,20	7.111,20	17.111,20	17.111,20	17.111,20	17.111,20	17.111,20	-50.000,00	4.000,80
00171805310200000000 - PNAEC													
Previsão	0,00	38.000,00	38.000,00	38.000,00	38.000,00	38.000,00	30.000,00	30.000,00	36.000,00	38.000,00	38.000,00	38.000,00	400.000,00
Arrecadado	0,00	54.634,20	54.634,20	54.634,20	54.634,20	83.738,00	54.634,20	54.634,20	54.634,20	54.634,20	0,00	0,00	520.811,60
Diferença	0,00	16.634,20	16.634,20	16.634,20	16.634,20	45.738,00	24.634,20	24.634,20	18.634,20	16.634,20	-38.000,00	-38.000,00	120.811,60
00171805310300000000 - PNAEP													
Previsão	0,00	25.000,00	25.000,00	25.000,00	25.000,00	25.000,00	25.000,00	25.000,00	25.000,00	20.000,00	20.000,00	20.000,00	260.000,00
Arrecadado	0,00	29.103,80	29.103,80	29.103,80	29.103,80	0,00	29.103,80	29.103,80	29.103,80	29.103,80	0,00	0,00	232.830,40
Diferença	0,00	4.103,80	4.103,80	4.103,80	4.103,80	-25.000,00	4.103,80	4.103,80	4.103,80	9.103,80	-20.000,00	-20.000,00	-27.169,60
00171805310400000000 - PNAE EJA													
Previsão	416,66	416,66	416,66	416,66	416,66	416,66	416,66	416,66	416,66	416,66	416,66	416,66	5.000,00
Arrecadado	0,00	597,80	597,80	597,80	597,80	597,80	597,80	597,80	597,80	597,80	0,00	0,00	5.380,20
Diferença	-416,66	181,14	181,14	181,14	181,14	181,14	181,14	181,14	181,14	181,14	-416,66	-416,74	380,20
00171805410000000000 - PNATE													
Previsão	0,00	15.000,00	15.000,00	15.000,00	15.000,00	15.000,00	15.000,00	15.000,00	15.000,00	15.000,00	10.000,00	10.000,00	155.000,00
Arrecadado	0,00	16.501,15	16.501,15	0,00	0,00	0,00	66.004,60	0,00	0,00	16.501,15	16.501,15	0,00	132.009,20
Diferença	0,00	1.501,15	1.501,15	-15.000,00	-15.000,00	-15.000,00	51.004,60	-15.000,00	-15.000,00	1.501,15	1.501,15	-10.000,00	-22.990,80
00171805910000000000 - Outras FNDE													
Previsão	110.833,33	110.833,33	110.833,33	110.833,33	110.833,33	110.833,33	110.833,33	110.833,33	110.833,33	110.833,33	110.833,33	110.833,37	1.330.000,00
Arrecadado	0,00	0,00	0,00	0,00	0,00	0,00	0,00	0,00	0,00	0,00	0,00	0,00	0,00
Diferença	-110.833,33	-110.833,33	-110.833,33	-110.833,33	-110.833,33	-110.833,33	-110.833,33	-110.833,33	-110.833,33	-110.833,33	-110.833,33	-110.833,37	-1.330.000,00
00171806110000000000 - LC 87/96													
Previsão	30.000,00	30.000,00	30.000,00	30.000,00	30.000,00	30.000,00	30.000,00	30.000,00	30.000,00	30.000,00	30.000,00	30.000,00	360.000,00
Arrecadado	0,00	0,00	0,00	0,00	0,00	0,00	0,00	0,00	0,00	0,00	0,00	0,00	0,00
Diferença	-30.000,00	-30.000,00	-30.000,00	-30.000,00	-30.000,00	-30.000,00	-30.000,00	-30.000,00	-30.000,00	-30.000,00	-30.000,00	-30.000,00	-360.000,00
00171812110100000000 - SCFV													
Previsão	25.000,00	25.000,00	25.000,00	25.000,00	25.000,00	25.000,00	25.000,00	25.000,00	25.000,00	25.000,00	25.000,00	25.000,00	300.000,00
Arrecadado	67.050,00	0,00	0,00	0,00	35.525,00	35.525,00	70.400,00	0,00	0,00	34.875,00	0,00	0,00	243.375,00
Diferença	42.050,00	-25.000,00	-25.000,00	-25.000,00	10.525,00	10.525,00	45.400,00	-25.000,00	-25.000,00	9.875,00	-25.000,00	-25.000,00	-56.625,00
00171812110200000000 - BPC													
Previsão	66,66	66,66	66,66	66,66	66,66	66,66	66,66	66,66	66,66	66,66	66,66	66,74	800,00
Arrecadado	0,00	800,00	0,00	0,00	0,00	0,00	0,00	0,00	0,00	0,00	0,00	0,00	800,00
Diferença	-66,66	733,34	-66,66	-66,66	-66,66	-66,66	-66,66	-66,66	-66,66	-66,66	-66,66	-66,74	0,00
00171812110300000000 - PAEFI													
Previsão	4.500,00	4.500,00	4.500,00	4.500,00	4.500,00	4.500,00	4.500,00	4.500,00	4.500,00	4.500,00	4.500,00	4.500,00	54.000,00
Arrecadado	100.000,00	0,00	0,00	0,00	0,00	0,00	0,00	0,00	0,00	0,00	0,00	0,00	100.000,00
Diferença	95.500,00	-4.500,00	-4.500,00	-4.500,00	-4.500,00	-4.500,00	-4.500,00	-4.500,00	-4.500,00	-4.500,00	-4.500,00	-4.500,00	46.000,00



**PROGRAMAÇÃO FINANCEIRA E CRONOGRAMA MENSAL DE DESEMBOLSO REFERENTE A OUTUBRO / 2019**  
Conforme Artigo 8º da LC 101/2000  
Anexo II (Receita Prevista e Arrecadada)

00171812110400000000 - AEPETI													
Previsão	541,66	541,66	541,66	541,66	541,66	541,66	541,66	541,66	541,66	541,66	541,66	541,74	6.500,00
Arrecadado	0,00	0,00	0,00	0,00	0,00	0,00	0,00	0,00	0,00	0,00	0,00	0,00	0,00
Diferença	-541,66	-541,66	-541,66	-541,66	-541,66	-541,66	-541,66	-541,66	-541,66	-541,66	-541,66	-541,74	-6.500,00
00171812110500000000 - PAICI													
Previsão	18.333,33	18.333,33	18.333,33	18.333,33	18.333,33	18.333,33	18.333,33	18.333,33	18.333,33	18.333,33	18.333,33	18.333,37	220.000,00
Arrecadado	0,00	32.500,00	0,00	0,00	0,00	45.000,00	22.500,00	22.500,00	0,00	22.500,00	0,00	0,00	145.000,00
Diferença	-18.333,33	14.166,67	-18.333,33	-18.333,33	-18.333,33	26.666,67	4.166,67	4.166,67	-18.333,33	4.166,67	-18.333,33	-18.333,37	-75.000,00
00171812110600000000 - IGD													
Previsão	708,33	708,33	708,33	708,33	708,33	708,33	708,33	708,33	708,33	708,33	708,33	708,37	8.500,00
Arrecadado	0,00	0,00	0,00	5.354,08	0,00	0,00	0,00	0,00	0,00	0,00	0,00	0,00	5.354,08
Diferença	-708,33	-708,33	-708,33	4.645,75	-708,33	-708,33	-708,33	-708,33	-708,33	-708,33	-708,33	-708,37	-3.145,92
00171812110700000000 - IGDBF													
Previsão	7.625,00	7.625,00	7.625,00	7.625,00	7.625,00	7.625,00	7.625,00	7.625,00	7.625,00	7.625,00	7.625,00	7.625,00	91.500,00
Arrecadado	11.359,61	11.447,90	0,00	12.135,20	12.343,72	23.817,26	11.573,35	10.347,34	10.215,71	10.087,47	0,00	0,00	113.327,56
Diferença	3.734,61	3.822,90	-7.625,00	4.510,20	4.718,72	16.192,26	3.948,35	2.722,34	2.590,71	2.462,47	-7.625,00	-7.625,00	21.827,56
00171899110000000000 - FEX													
Previsão	400.000,00	400.000,00	400.000,00	400.000,00	400.000,00	400.000,00	400.000,00	400.000,00	400.000,00	400.000,00	400.000,00	400.000,00	4.800.000,00
Arrecadado	0,00	0,00	0,00	0,00	0,00	0,00	0,00	0,00	0,00	0,00	0,00	0,00	0,00
Diferença	-400.000,00	-400.000,00	-400.000,00	-400.000,00	-400.000,00	-400.000,00	-400.000,00	-400.000,00	-400.000,00	-400.000,00	-400.000,00	-400.000,00	-4.800.000,00
00172801110000000000 - ICMS													
Previsão	8.125.000,00	8.125.000,00	8.125.000,00	8.125.000,00	8.125.000,00	8.125.000,00	8.125.000,00	8.125.000,00	8.125.000,00	8.125.000,00	8.125.000,00	8.125.000,00	97.500.000,00
Arrecadado	8.959.725,69	7.707.017,35	7.275.095,99	7.946.488,40	7.618.713,75	6.475.064,95	9.651.673,75	8.372.434,88	7.350.166,03	10.853.290,12	0,00	0,00	82.209.670,91
Diferença	834.725,69	-417.982,65	-849.904,01	-178.511,60	-506.286,25	-1.649.935,05	1.526.673,75	247.434,88	-774.833,97	2.728.290,12	-8.125.000,00	-8.125.000,00	-15.290.329,09
00172801210000000000 - IPVA													
Previsão	1.189.166,66	1.789.166,66	2.259.166,66	2.359.166,66	2.439.166,66	1.279.166,66	1.389.166,66	1.089.166,66	1.129.166,66	819.166,66	669.166,66	589.166,74	17.000.000,00
Arrecadado	1.442.392,76	2.240.510,74	2.549.249,10	2.888.357,36	2.482.223,01	1.944.007,68	1.561.026,65	824.716,82	758.295,34	519.898,65	0,00	0,00	17.210.678,11
Diferença	253.226,10	451.344,08	290.082,44	529.190,70	43.056,35	664.841,02	171.859,99	-264.449,84	-370.871,32	-299.268,01	-669.166,66	-589.166,74	210.678,11
00172801310000000000 - IPI													
Previsão	50.000,00	50.000,00	50.000,00	50.000,00	50.000,00	50.000,00	50.000,00	50.000,00	50.000,00	50.000,00	50.000,00	50.000,00	600.000,00
Arrecadado	63.934,14	41.404,96	45.539,83	51.709,19	43.506,37	47.466,27	50.643,58	41.598,98	51.945,10	52.948,11	0,00	0,00	490.696,53
Diferença	13.934,14	-8.595,04	-4.460,17	1.709,19	-6.493,63	-2.533,73	643,58	-8.401,02	1.945,10	2.948,11	-50.000,00	-50.000,00	-109.303,47
00172801410000000000 - CIDE													
Previsão	33.333,33	33.333,33	33.333,33	33.333,33	33.333,33	33.333,33	33.333,33	33.333,33	33.333,33	33.333,33	33.333,33	33.333,37	400.000,00
Arrecadado	40.328,53	0,00	0,00	37.451,58	0,00	0,00	35.037,07	0,00	0,00	34.236,70	0,00	0,00	147.053,88
Diferença	6.995,20	-33.333,33	-33.333,33	4.118,25	-33.333,33	-33.333,33	1.703,74	-33.333,33	-33.333,33	903,37	-33.333,33	-33.333,37	-252.946,12
00172801510100000000 - FETHAB													
Previsão	212.500,00	212.500,00	212.500,00	212.500,00	212.500,00	212.500,00	212.500,00	212.500,00	212.500,00	212.500,00	212.500,00	212.500,00	2.550.000,00
Arrecadado	195.142,85	169.883,10	0,00	209.788,82	178.719,56	162.986,94	170.222,76	212.360,92	236.585,67	221.708,42	0,00	0,00	1.757.399,04
Diferença	-17.357,15	-42.616,90	-212.500,00	-2.711,18	-33.780,44	-49.513,06	-42.277,24	-139,08	24.085,67	9.208,42	-212.500,00	-212.500,00	-792.600,96



ESTADO DE MATO GROSSO  
**PREFEITURA MUNICIPAL DE SORRISO**  
CNPJ: 03.239.076/0001.62  
Avenida Porto Alegre - 0002525 - Centro  
Telefone (066)3545-4700

**PROGRAMAÇÃO FINANCEIRA E CRONOGRAMA MENSAL DE DESEMBOLSO REFERENTE A OUTUBRO / 2019**  
**Conforme Artigo 8º da LC 101/2000**  
**Anexo II (Receita Prevista e Arrecadada)**

0017280231000000000 - Petr.													
Previsão	7.083,33	7.083,33	7.083,33	7.083,33	7.083,33	7.083,33	7.083,33	7.083,33	7.083,33	7.083,33	7.083,33	7.083,37	85.000,00
Arrecadado	9.776,60	11.611,64	0,00	5.599,66	11.645,77	0,00	13.874,45	5.605,71	6.457,60	6.243,55	0,00	0,00	70.814,98
Diferença	2.693,27	4.528,31	-7.083,33	-1.483,67	4.562,44	-7.083,33	6.791,12	-1.477,62	-625,73	-839,78	-7.083,33	-7.083,37	-14.185,02
00172803110100000000 - Dep. Jud.													
Previsão	0,00	0,00	0,00	0,00	0,00	0,00	0,00	0,00	0,00	0,00	0,00	0,00	0,00
Arrecadado	0,00	0,00	0,00	0,00	0,00	0,00	0,00	0,00	0,00	0,00	0,00	0,00	0,00
Diferença	0,00	0,00	0,00	0,00	0,00	0,00	0,00	0,00	0,00	0,00	0,00	0,00	0,00
00172803110200000000 - PAICJ													
Previsão	1.250,00	1.250,00	1.250,00	1.250,00	1.250,00	1.250,00	1.250,00	1.250,00	1.250,00	1.250,00	1.250,00	1.250,00	15.000,00
Arrecadado	0,00	0,00	3.000,00	1.500,00	1.500,00	1.500,00	1.500,00	6.000,00	1.500,00	0,00	0,00	0,00	16.500,00
Diferença	-1.250,00	-1.250,00	1.750,00	250,00	250,00	250,00	250,00	4.750,00	250,00	-1.250,00	-1.250,00	-1.250,00	1.500,00
00172803110300000000 - PSF													
Previsão	158.333,33	158.333,33	158.333,33	158.333,33	158.333,33	158.333,33	158.333,33	158.333,33	158.333,33	158.333,33	158.333,33	158.333,37	1.900.000,00
Arrecadado	0,00	158.828,00	165.828,00	162.328,00	162.328,00	162.328,00	162.328,00	481.884,00	162.328,00	0,00	0,00	0,00	1.618.180,00
Diferença	-158.333,33	494,67	7.494,67	3.994,67	3.994,67	3.994,67	3.994,67	323.550,67	3.994,67	-158.333,33	-158.333,33	-158.333,37	-281.820,00
00172803110400000000 - Port. 112													
Previsão	69.583,33	69.583,33	69.583,33	69.583,33	69.583,33	69.583,33	69.583,33	69.583,33	69.583,33	69.583,33	69.583,33	69.583,37	835.000,00
Arrecadado	0,00	0,00	130.000,00	65.000,00	65.000,00	65.000,00	65.000,00	79.000,00	0,00	133.500,00	0,00	0,00	602.500,00
Diferença	-69.583,33	-69.583,33	60.416,67	-4.583,33	-4.583,33	-4.583,33	-4.583,33	9.416,67	-69.583,33	63.916,67	-69.583,33	-69.583,37	-232.500,00
00172803110500000000 - Saude Bucal													
Previsão	0,00	0,00	0,00	0,00	0,00	0,00	0,00	0,00	0,00	0,00	0,00	0,00	0,00
Arrecadado	0,00	0,00	0,00	0,00	0,00	0,00	0,00	0,00	0,00	0,00	0,00	0,00	0,00
Diferença	0,00	0,00	0,00	0,00	0,00	0,00	0,00	0,00	0,00	0,00	0,00	0,00	0,00
00172803110600000000 - AFB													
Previsão	15.000,00	15.000,00	15.000,00	15.000,00	15.000,00	15.000,00	15.000,00	15.000,00	15.000,00	15.000,00	15.000,00	15.000,00	180.000,00
Arrecadado	0,00	0,00	0,00	61.250,97	20.416,99	20.416,99	20.416,99	40.231,34	20.416,99	19.814,35	0,00	0,00	202.964,62
Diferença	-15.000,00	-15.000,00	-15.000,00	46.250,97	5.416,99	5.416,99	5.416,99	25.231,34	5.416,99	4.814,35	-15.000,00	-15.000,00	22.964,62
00172803110700000000 - METAS													
Previsão	0,00	0,00	0,00	0,00	0,00	0,00	0,00	0,00	0,00	0,00	0,00	0,00	0,00
Arrecadado	0,00	0,00	0,00	0,00	0,00	0,00	0,00	0,00	0,00	0,00	0,00	0,00	0,00
Diferença	0,00	0,00	0,00	0,00	0,00	0,00	0,00	0,00	0,00	0,00	0,00	0,00	0,00
00172807110100000000 - SAS													
Previsão	14.266,66	14.266,66	14.266,66	14.266,66	14.266,66	14.266,66	14.266,66	14.266,66	14.266,66	14.266,66	14.266,66	14.266,74	171.200,00
Arrecadado	2.145,12	17,90	132,62	132,20	453,49	862,03	132,27	417,45	408,96	121,35	0,00	0,00	4.823,39
Diferença	-12.121,54	-14.248,76	-14.134,04	-14.134,46	-13.813,17	-13.404,63	-14.134,39	-13.849,21	-13.857,70	-14.145,31	-14.266,66	-14.266,74	-166.376,61
00172807110200000000 - Con - Fianc. .ESTAD													
Previsão	0,00	0,00	0,00	0,00	0,00	0,00	0,00	0,00	0,00	0,00	0,00	0,00	0,00
Arrecadado	0,00	0,00	0,00	12.750,00	12.750,00	12.750,00	12.750,00	12.750,00	12.750,00	12.750,00	12.750,00	0,00	89.250,00
Diferença	0,00	0,00	0,00	12.750,00	12.750,00	12.750,00	12.750,00	12.750,00	12.750,00	12.750,00	12.750,00	0,00	89.250,00





ESTADO DE MATO GROSSO  
**PREFEITURA MUNICIPAL DE SORRISO**  
CNPJ: 03.239.076/0001.62  
Avenida Porto Alegre - 0002525 - Centro  
Telefone (066)3545-4700

**PROGRAMAÇÃO FINANCEIRA E CRONOGRAMA MENSAL DE DESEMBOLSO REFERENTE A OUTUBRO / 2019**  
**Conforme Artigo 8º da LC 101/2000**  
**Anexo II (Receita Prevista e Arrecadada)**

00172810210101000000 - Transp.Esc.														
Previsão	137.500,00	137.500,00	137.500,00	137.500,00	137.500,00	137.500,00	137.500,00	137.500,00	137.500,00	137.500,00	137.500,00	137.500,00	137.500,00	1.650.000,00
Arrecadado	293.690,50	163.962,70	147.303,58	147.303,58	147.303,58	147.769,68	147.303,58	164.304,01	0,00	148.177,39	0,00	0,00	0,00	1.507.118,60
Diferença	156.190,50	26.462,70	9.803,58	9.803,58	9.803,58	10.269,68	9.803,58	26.804,01	-137.500,00	10.677,39	-137.500,00	-137.500,00	-137.500,00	-142.881,40
00172810919900000000 - Outras Transferencias de Convenio dos Estados nao relacionadas a Educacao/Saude - Principal														
Previsão	8.066,66	8.066,66	8.066,66	8.066,66	8.066,66	8.066,66	8.066,66	8.066,66	8.066,66	8.066,66	8.066,66	8.066,66	8.066,74	96.800,00
Arrecadado	0,00	0,00	0,00	0,00	0,00	0,00	0,00	85.000,00	0,00	0,00	0,00	0,00	0,00	85.000,00
Diferença	-8.066,66	-8.066,66	-8.066,66	-8.066,66	-8.066,66	-8.066,66	-8.066,66	76.933,34	-8.066,66	-8.066,66	-8.066,66	-8.066,66	-8.066,74	-11.800,00
00172899110100000000 - FETHAB-SEDUC														
Previsão	100.000,00	100.000,00	100.000,00	100.000,00	100.000,00	100.000,00	100.000,00	100.000,00	100.000,00	100.000,00	100.000,00	100.000,00	100.000,00	1.200.000,00
Arrecadado	31.531,73	30.681,34	270.114,78	192.381,70	109.523,87	29.435,87	65.503,67	142.635,91	147.079,35	40.105,21	0,00	0,00	0,00	1.058.993,43
Diferença	-68.468,27	-69.318,66	170.114,78	92.381,70	9.523,87	-70.564,13	-34.496,33	42.635,91	47.079,35	-59.894,79	-100.000,00	-100.000,00	-100.000,00	-141.006,57
00175801110000000000 - FUNDEB														
Previsão	4.500.000,00	4.500.000,00	4.500.000,00	4.500.000,00	4.500.000,00	4.500.000,00	4.500.000,00	4.500.000,00	4.500.000,00	4.500.000,00	4.500.000,00	4.500.000,00	4.500.000,00	54.000.000,00
Arrecadado	5.300.257,94	5.098.167,77	4.548.853,15	4.921.680,84	5.019.492,33	4.192.974,08	5.243.635,80	4.778.547,01	4.268.983,14	5.940.564,44	0,00	0,00	0,00	49.313.156,50
Diferença	800.257,94	598.167,77	48.853,15	421.680,84	519.492,33	-307.025,92	743.635,80	278.547,01	-231.016,86	1.440.564,44	-4.500.000,00	-4.500.000,00	-4.500.000,00	-4.686.843,50
00191001110100000000 - Transito														
Previsão	91.666,66	91.666,66	91.666,66	91.666,66	91.666,66	91.666,66	91.666,66	91.666,66	91.666,66	91.666,66	91.666,66	91.666,66	91.666,74	1.100.000,00
Arrecadado	140.260,03	145.013,73	55.305,31	156.173,16	147.610,26	173.873,72	113.153,33	125.911,36	89.480,92	100.053,11	0,00	0,00	0,00	1.246.834,93
Diferença	48.593,37	53.347,07	-36.361,35	64.506,50	55.943,60	82.207,06	21.486,67	34.244,70	-2.185,74	8.386,45	-91.666,66	-91.666,74	-91.666,74	146.834,93
00191001110200000000 - JM Def. Cosumidor														
Previsão	8.750,00	8.750,00	8.750,00	8.750,00	8.750,00	8.750,00	8.750,00	8.750,00	8.750,00	8.750,00	8.750,00	8.750,00	8.750,00	105.000,00
Arrecadado	0,00	0,00	0,00	0,00	2.315,83	36.601,77	7.980,79	19.644,10	9.377,26	10.393,83	0,00	0,00	0,00	86.313,58
Diferença	-8.750,00	-8.750,00	-8.750,00	-8.750,00	-6.434,17	27.851,77	-769,21	10.894,10	627,26	1.643,83	-8.750,00	-8.750,00	-8.750,00	-18.686,42
00191001110300000000 - Multas MPE														
Previsão	0,00	0,00	0,00	0,00	0,00	0,00	0,00	0,00	0,00	0,00	0,00	0,00	0,00	0,00
Arrecadado	0,00	0,00	0,00	0,00	0,00	0,00	0,00	0,00	0,00	166.328,39	0,00	0,00	0,00	166.328,39
Diferença	0,00	0,00	0,00	0,00	0,00	0,00	0,00	0,00	0,00	166.328,39	0,00	0,00	0,00	166.328,39
00191001110400000000 - Multa Reg. Constr.														
Previsão	0,00	0,00	0,00	0,00	0,00	0,00	0,00	0,00	0,00	0,00	0,00	0,00	0,00	0,00
Arrecadado	0,00	0,00	0,00	0,00	0,00	0,00	0,00	0,00	0,00	0,00	0,00	0,00	0,00	0,00
Diferença	0,00	0,00	0,00	0,00	0,00	0,00	0,00	0,00	0,00	0,00	0,00	0,00	0,00	0,00
00191001120000000000 - MJ														
Previsão	0,00	0,00	0,00	0,00	0,00	0,00	0,00	0,00	0,00	0,00	0,00	0,00	0,00	0,00
Arrecadado	0,00	0,00	0,00	0,00	0,00	0,83	471,18	2,00	1,74	74,95	0,00	0,00	0,00	550,70
Diferença	0,00	0,00	0,00	0,00	0,00	0,83	471,18	2,00	1,74	74,95	0,00	0,00	0,00	550,70
00191001130200000000 - Mul. Procon DA														
Previsão	4.166,66	4.166,66	4.166,66	4.166,66	4.166,66	4.166,66	4.166,66	4.166,66	4.166,66	4.166,66	4.166,66	4.166,66	4.166,74	50.000,00
Arrecadado	245,47	9.312,03	245,47	245,47	245,47	644,10	296,54	0,00	148,27	148,27	0,00	0,00	0,00	11.531,09
Diferença	-3.921,19	5.145,37	-3.921,19	-3.921,19	-3.921,19	-3.522,56	-3.870,12	-4.166,66	-4.018,39	-4.018,39	-4.166,66	-4.166,74	-4.166,74	-38.468,91



**PROGRAMAÇÃO FINANCEIRA E CRONOGRAMA MENSAL DE DESEMBOLSO REFERENTE A OUTUBRO / 2019**  
Conforme Artigo 8º da LC 101/2000  
Anexo II (Receita Prevista e Arrecadada)

00191001130300000000 - Multa Amb. - DA														
Previsão	5.000,00	5.000,00	5.000,00	5.000,00	5.000,00	5.000,00	5.000,00	5.000,00	5.000,00	5.000,00	5.000,00	5.000,00	5.000,00	60.000,00
Arrecadado	17.009,62	15.242,39	14.333,01	1.629,24	135,43	135,43	134,95	73,87	133,44	0,00	0,00	0,00	0,00	48.827,38
Diferença	12.009,62	10.242,39	9.333,01	-3.370,76	-4.864,57	-4.864,57	-4.865,05	-4.926,13	-4.866,56	-5.000,00	-5.000,00	-5.000,00	-5.000,00	-11.172,62
00191001130400000000 - Multa Reg. Constr.														
Previsão	4.166,66	4.166,66	4.166,66	4.166,66	4.166,66	4.166,66	4.166,66	4.166,66	4.166,66	4.166,66	4.166,66	4.166,66	4.166,66	50.000,00
Arrecadado	4.388,82	22.480,04	30.009,75	9.929,47	35.589,72	140,00	140,02	140,00	140,02	140,00	140,00	0,00	0,00	103.097,84
Diferença	222,16	18.313,38	25.843,09	5.762,81	31.423,06	-4.026,66	-4.026,64	-4.026,66	-4.026,64	-4.026,66	-4.166,66	-4.166,66	-4.166,66	53.097,84
00191001140000000000 - MJ PROCON														
Previsão	0,00	0,00	0,00	0,00	0,00	0,00	0,00	0,00	0,00	0,00	0,00	0,00	0,00	0,00
Arrecadado	0,00	0,00	0,00	0,00	0,00	640,94	194,40	0,00	97,20	97,20	0,00	0,00	0,00	1.029,74
Diferença	0,00	0,00	0,00	0,00	0,00	640,94	194,40	0,00	97,20	97,20	0,00	0,00	0,00	1.029,74
00191006110000000000 - Multas Amb														
Previsão	2.500,00	2.500,00	2.500,00	2.500,00	2.500,00	2.500,00	2.500,00	2.500,00	2.500,00	2.500,00	2.500,00	2.500,00	2.500,00	30.000,00
Arrecadado	0,00	0,00	0,00	833,33	0,00	0,00	0,00	9.254,08	0,00	5.167,60	0,00	0,00	0,00	15.255,01
Diferença	-2.500,00	-2.500,00	-2.500,00	-1.666,67	-2.500,00	-2.500,00	-2.500,00	6.754,08	-2.500,00	2.667,60	-2.500,00	-2.500,00	-2.500,00	-14.744,99
00191006120000000000 - JM Danos Ambientais														
Previsão	291,66	291,66	291,66	291,66	291,66	291,66	291,66	291,66	291,66	291,66	291,66	291,66	291,66	3.500,00
Arrecadado	2.000,00	2.000,00	4.000,00	500,00	2.266,67	1.266,67	8.766,67	12.000,00	11.500,00	1.500,00	0,00	0,00	0,00	45.800,01
Diferença	1.708,34	1.708,34	3.708,34	208,34	1.975,01	975,01	8.475,01	11.708,34	11.208,34	1.208,34	-291,66	-291,66	-291,66	42.300,01
00192299110501000000 - Outras Rest														
Previsão	166.666,66	166.666,66	166.666,66	166.666,66	166.666,66	166.666,66	166.666,66	166.666,66	166.666,66	166.666,66	166.666,66	166.666,66	166.666,66	2.000.000,00
Arrecadado	459.747,14	41.874,56	204.206,14	188.686,12	351.065,85	256.855,12	422.427,82	129.123,55	196.079,50	173.231,95	0,00	0,00	0,00	2.423.297,75
Diferença	293.080,48	-124.792,10	37.539,48	22.019,46	184.399,19	90.188,46	255.761,16	-37.543,11	29.412,84	6.565,29	-166.666,66	-166.666,66	-166.666,66	423.297,75
00199099110100000000 - A														
Previsão	43.333,33	43.333,33	43.333,33	43.333,33	43.333,33	43.333,33	43.333,33	43.333,33	43.333,33	43.333,33	43.333,33	43.333,33	43.333,37	520.000,00
Arrecadado	0,00	0,00	0,00	0,00	0,00	0,00	0,00	0,00	0,00	0,00	0,00	0,00	0,00	0,00
Diferença	-43.333,33	-43.333,33	-43.333,33	-43.333,33	-43.333,33	-43.333,33	-43.333,33	-43.333,33	-43.333,33	-43.333,33	-43.333,33	-43.333,33	-43.333,37	-520.000,00
00199099110200000000 - FUNDO DIR. DA MULHER														
Previsão	0,00	0,00	0,00	0,00	0,00	0,00	0,00	0,00	0,00	0,00	0,00	0,00	0,00	0,00
Arrecadado	0,00	0,00	0,00	0,00	0,00	0,00	0,00	0,00	0,00	0,00	0,00	0,00	0,00	0,00
Diferença	0,00	0,00	0,00	0,00	0,00	0,00	0,00	0,00	0,00	0,00	0,00	0,00	0,00	0,00
00199099120100000000 - Outros Impostos														
Previsão	25.000,00	25.000,00	25.000,00	25.000,00	25.000,00	25.000,00	25.000,00	25.000,00	25.000,00	25.000,00	25.000,00	25.000,00	25.000,00	300.000,00
Arrecadado	58.067,86	62.444,20	68.056,63	86.446,59	5.491,44	49.781,90	97.626,76	238.971,85	71.933,25	171.652,43	0,00	0,00	0,00	910.472,91
Diferença	33.067,86	37.444,20	43.056,63	61.446,59	-19.508,56	24.781,90	72.626,76	213.971,85	46.933,25	146.652,43	-25.000,00	-25.000,00	-25.000,00	610.472,91
00199099130100000000 - Outros Impostos														
Previsão	3.558,33	3.558,33	3.558,33	3.558,33	3.558,33	3.558,33	3.558,33	3.558,33	3.558,33	3.558,33	3.558,33	3.558,33	3.558,37	42.700,00
Arrecadado	0,00	0,00	0,00	0,00	0,00	0,00	0,00	0,00	0,00	17,76	0,00	0,00	0,00	17,76
Diferença	-3.558,33	-3.558,33	-3.558,33	-3.558,33	-3.558,33	-3.558,33	-3.558,33	-3.558,33	-3.558,33	-3.540,57	-3.558,33	-3.558,33	-3.558,37	-42.682,24



ESTADO DE MATO GROSSO  
**PREFEITURA MUNICIPAL DE SORRISO**  
CNPJ: 03.239.076/0001.62  
Avenida Porto Alegre - 0002525 - Centro  
Telefone (066)3545-4700

**PROGRAMAÇÃO FINANCEIRA E CRONOGRAMA MENSAL DE DESEMBOLSO REFERENTE A OUTUBRO / 2019**  
**Conforme Artigo 8º da LC 101/2000**  
**Anexo II (Receita Prevista e Arrecadada)**

0019909914000000000 - JM / Outros Impostos													
Previsão	4.583,33	4.583,33	4.583,33	4.583,33	4.583,33	4.583,33	4.583,33	4.583,33	4.583,33	4.583,33	4.583,33	4.583,37	55.000,00
Arrecadado	0,00	0,00	0,00	0,00	0,00	0,00	0,00	0,00	0,00	0,00	0,00	0,00	0,00
Diferença	-4.583,33	-4.583,33	-4.583,33	-4.583,33	-4.583,33	-4.583,33	-4.583,33	-4.583,33	-4.583,33	-4.583,33	-4.583,33	-4.583,37	-55.000,00
0019909921000000000 - OUTRAS REC													
Previsão	40.000,00	40.000,00	40.000,00	40.000,00	40.000,00	40.000,00	40.000,00	40.000,00	40.000,00	40.000,00	40.000,00	40.000,00	480.000,00
Arrecadado	19.881,35	6.106,99	9.269,95	13.441,55	13.501,98	4.837,72	186.002,46	29.561,93	5.461,15	2.217,60	0,00	0,00	290.282,68
Diferença	-20.118,65	-33.893,01	-30.730,05	-26.558,45	-26.498,02	-35.162,28	146.002,46	-10.438,07	-34.538,85	-37.782,40	-40.000,00	-40.000,00	-189.717,32
0021120011000000000 - LEI 2947 finisa													
Previsão	0,00	0,00	0,00	0,00	0,00	0,00	0,00	0,00	0,00	0,00	0,00	0,00	0,00
Arrecadado	0,00	0,00	0,00	0,00	0,00	0,00	0,00	0,00	0,00	0,00	0,00	0,00	0,00
Diferença	0,00	0,00	0,00	0,00	0,00	0,00	0,00	0,00	0,00	0,00	0,00	0,00	0,00
0022130011010000000 - Alienação de Bens Mo													
Previsão	0,00	0,00	0,00	0,00	0,00	0,00	0,00	0,00	0,00	0,00	0,00	0,00	0,00
Arrecadado	0,00	0,00	0,00	0,00	0,00	0,00	0,00	0,00	0,00	189.750,00	0,00	0,00	189.750,00
Diferença	0,00	0,00	0,00	0,00	0,00	0,00	0,00	0,00	0,00	189.750,00	0,00	0,00	189.750,00
0022200011020000000 - Alienação de Bens Imóveis - Principal - Exceto RPPS													
Previsão	44.166,66	44.166,66	44.166,66	44.166,66	44.166,66	44.166,66	44.166,66	44.166,66	44.166,66	44.166,66	44.166,66	44.166,74	530.000,00
Arrecadado	0,00	0,00	0,00	0,00	0,00	0,00	0,00	0,00	0,00	0,00	0,00	0,00	0,00
Diferença	-44.166,66	-44.166,66	-44.166,66	-44.166,66	-44.166,66	-44.166,66	-44.166,66	-44.166,66	-44.166,66	-44.166,66	-44.166,66	-44.166,74	-530.000,00
0024180411010000000 - Conv.													
Previsão	0,00	0,00	0,00	0,00	0,00	700.000,00	0,00	0,00	0,00	0,00	0,00	0,00	700.000,00
Arrecadado	0,00	0,00	0,00	0,00	0,00	0,00	0,00	0,00	0,00	0,00	0,00	0,00	0,00
Diferença	0,00	0,00	0,00	0,00	0,00	-700.000,00	0,00	0,00	0,00	0,00	0,00	0,00	-700.000,00
0024180511000000000 - CONV EDUC													
Previsão	0,00	0,00	0,00	0,00	0,00	0,00	0,00	0,00	0,00	600.000,00	0,00	0,00	600.000,00
Arrecadado	0,00	0,00	0,00	0,00	0,00	0,00	0,00	228.912,00	0,00	252.148,81	0,00	0,00	481.060,81
Diferença	0,00	0,00	0,00	0,00	0,00	0,00	0,00	228.912,00	0,00	-347.851,19	0,00	0,00	-118.939,19
0024181091000000000 - OUTROS CONV													
Previsão	0,00	0,00	0,00	0,00	0,00	0,00	0,00	0,00	0,00	0,00	0,00	0,00	0,00
Arrecadado	197.100,00	59.060,00	0,00	0,00	0,00	0,00	0,00	0,00	0,00	0,00	0,00	0,00	256.160,00
Diferença	197.100,00	59.060,00	0,00	0,00	0,00	0,00	0,00	0,00	0,00	0,00	0,00	0,00	256.160,00
0024280311010000000 - Sus Estado													
Previsão	0,00	0,00	0,00	150.000,00	0,00	0,00	0,00	0,00	0,00	100.000,00	0,00	0,00	250.000,00
Arrecadado	0,00	0,00	0,00	0,00	0,00	0,00	0,00	0,00	0,00	0,00	0,00	0,00	0,00
Diferença	0,00	0,00	0,00	-150.000,00	0,00	0,00	0,00	0,00	0,00	-100.000,00	0,00	0,00	-250.000,00
0024280511010000000 - Educ. Estado													
Previsão	0,00	0,00	0,00	0,00	0,00	0,00	100.000,00	0,00	0,00	0,00	0,00	0,00	100.000,00
Arrecadado	0,00	0,00	0,00	0,00	0,00	0,00	0,00	0,00	0,00	0,00	0,00	0,00	0,00
Diferença	0,00	0,00	0,00	0,00	0,00	0,00	-100.000,00	0,00	0,00	0,00	0,00	0,00	-100.000,00



ESTADO DE MATO GROSSO  
**PREFEITURA MUNICIPAL DE SORRISO**  
CNPJ: 03.239.076/0001.62  
Avenida Porto Alegre - 0002525 - Centro  
Telefone (066)3545-4700

**PROGRAMAÇÃO FINANCEIRA E CRONOGRAMA MENSAL DE DESEMBOLSO REFERENTE A OUTUBRO / 2019**  
Conforme Artigo 8º da LC 101/2000  
Anexo II (Receita Prevista e Arrecadada)

00242810910100000000 - Conv. Estado														
Previsão	0,00	0,00	0,00	0,00	0,00	0,00	0,00	0,00	0,00	0,00	100.000,00	0,00	0,00	100.000,00
Arrecadado	4.082,20	0,00	0,00	2.048,40	0,00	2.918,34	0,00	0,00	0,00	0,00	0,00	0,00	0,00	9.048,94
Diferença	4.082,20	0,00	0,00	2.048,40	0,00	2.918,34	0,00	0,00	0,00	0,00	-100.000,00	0,00	0,00	-90.951,06
03111801110000000000 - Desc. IPTU														
Previsão	-183.333,32	-183.333,32	-183.333,32	-183.333,32	-183.333,32	-183.333,32	-183.333,32	-183.333,32	-183.333,32	-183.333,32	-183.333,32	-183.333,32	-183.333,48	-2.200.000,00
Arrecadado	-889,77	-70.248,07	-163.076,01	-520.723,47	-1.572.864,88	0,00	0,00	0,00	0,00	0,00	0,00	0,00	0,00	-2.327.802,20
Diferença	182.443,55	113.085,25	20.257,31	-337.390,15	-1.389.531,56	183.333,32	183.333,32	183.333,32	183.333,32	183.333,32	183.333,32	183.333,32	183.333,48	-127.802,20
03111801130000000000 - Desc. Div.IPTU														
Previsão	-6.166,65	-6.166,65	-6.166,65	-6.166,65	-6.166,65	-6.166,65	-6.166,65	-6.166,65	-6.166,65	-6.166,65	-6.166,65	-6.166,65	-6.166,85	-74.000,00
Arrecadado	-6.508,17	-4.842,41	-3.762,57	-3.584,18	-918,53	0,00	0,00	-27,33	0,00	-132,14	0,00	0,00	0,00	-19.775,33
Diferença	-341,52	1.324,24	2.404,08	2.582,47	5.248,12	6.166,65	6.166,65	6.139,32	6.166,65	6.034,51	6.166,65	6.166,85	6.166,85	54.224,67
03111801140000000000 - Desc. M/J D a IPTU														
Previsão	-1.166,66	-1.166,66	-1.166,66	-1.166,66	-1.166,66	-1.166,66	-1.166,66	-1.166,66	-1.166,66	-1.166,66	-1.166,66	-1.166,66	-1.166,74	-14.000,00
Arrecadado	-23.348,85	-18.488,68	-16.056,98	-14.496,83	-9.195,37	-10.467,12	-10.803,99	-20.562,00	-165.629,44	-232.606,61	0,00	0,00	0,00	-521.655,87
Diferença	-22.182,19	-17.322,02	-14.890,32	-13.330,17	-8.028,71	-9.300,46	-9.637,33	-19.395,34	-164.462,78	-231.439,95	1.166,66	1.166,74	1.166,74	-507.655,87
03111802310100000000 - DED. ISS														
Previsão	-175,00	-175,00	-175,00	-175,00	-175,00	-175,00	-175,00	-175,00	-175,00	-175,00	-175,00	-175,00	-175,00	-2.100,00
Arrecadado	0,00	0,00	0,00	0,00	0,00	0,00	0,00	0,00	0,00	0,00	0,00	0,00	0,00	0,00
Diferença	175,00	175,00	175,00	175,00	175,00	175,00	175,00	175,00	175,00	175,00	175,00	175,00	175,00	2.100,00
03111802320100000000 - Desc. M/J														
Previsão	-41,66	-41,66	-41,66	-41,66	-41,66	-41,66	-41,66	-41,66	-41,66	-41,66	-41,66	-41,66	-41,74	-500,00
Arrecadado	-14.459,10	-12.517,78	-9.239,60	-7.302,46	-1.010,47	0,00	0,00	0,00	0,00	0,00	0,00	0,00	0,00	-44.529,41
Diferença	-14.417,44	-12.476,12	-9.197,94	-7.260,80	-968,81	41,66	41,66	41,66	41,66	41,66	41,66	41,66	41,74	-44.029,41
03111802330100000000 - Desc. DA ISS														
Previsão	-1.375,00	-1.375,00	-1.375,00	-1.375,00	-1.375,00	-1.375,00	-1.375,00	-1.375,00	-1.375,00	-1.375,00	-1.375,00	-1.375,00	-1.375,00	-16.500,00
Arrecadado	-8.653,71	-11.996,46	-4.006,51	-3.684,05	-4.969,46	0,00	0,00	0,00	0,00	0,00	0,00	0,00	0,00	-33.310,19
Diferença	-7.278,71	-10.621,46	-2.631,51	-2.309,05	-3.594,46	1.375,00	1.375,00	1.375,00	1.375,00	1.375,00	1.375,00	1.375,00	1.375,00	-16.810,19
03111802340100000000 - ISS DV														
Previsão	0,00	0,00	0,00	0,00	0,00	0,00	0,00	0,00	0,00	0,00	0,00	0,00	0,00	0,00
Arrecadado	0,00	0,00	0,00	0,00	0,00	-3.182,66	-2.262,01	-6.781,85	-37.984,68	-126.389,84	0,00	0,00	0,00	-176.601,04
Diferença	0,00	0,00	0,00	0,00	0,00	-3.182,66	-2.262,01	-6.781,85	-37.984,68	-126.389,84	0,00	0,00	0,00	-176.601,04
03112101110000000000 - Desc. Tx.														
Previsão	-100,00	-100,00	-100,00	-100,00	-100,00	-100,00	-100,00	-100,00	-100,00	-100,00	-100,00	-100,00	-100,00	-1.200,00
Arrecadado	-109,80	-78,32	-73,57	-102,97	-155,21	0,00	0,00	0,00	0,00	0,00	0,00	0,00	0,00	-519,87
Diferença	-9,80	21,68	26,43	-2,97	-55,21	100,00	100,00	100,00	100,00	100,00	100,00	100,00	100,00	680,13
03112101110100000000 - DEDUCAO ALVARA														
Previsão	-100,00	-100,00	-100,00	-100,00	-100,00	-100,00	-100,00	-100,00	-100,00	-100,00	-100,00	-100,00	-100,00	-1.200,00
Arrecadado	0,00	0,00	0,00	0,00	0,00	0,00	0,00	0,00	0,00	0,00	0,00	0,00	0,00	0,00
Diferença	100,00	100,00	100,00	100,00	100,00	100,00	100,00	100,00	100,00	100,00	100,00	100,00	100,00	1.200,00



ESTADO DE MATO GROSSO  
**PREFEITURA MUNICIPAL DE SORRISO**  
CNPJ: 03.239.076/0001.62  
Avenida Porto Alegre - 0002525 - Centro  
Telefone (066)3545-4700

**PROGRAMAÇÃO FINANCEIRA E CRONOGRAMA MENSAL DE DESEMBOLSO REFERENTE A OUTUBRO / 2019**  
**Conforme Artigo 8º da LC 101/2000**  
**Anexo II (Receita Prevista e Arrecadada)**

03112101140000000000 - MJ														
Previsão	0,00	0,00	0,00	0,00	0,00	0,00	0,00	0,00	0,00	0,00	0,00	0,00	0,00	0,00
Arrecadado	0,00	0,00	0,00	0,00	0,00	0,00	-993,14	-774,40	-1.300,83	-16.024,86	-51.117,64	0,00	0,00	-70.210,87
Diferença	0,00	0,00	0,00	0,00	0,00	0,00	-993,14	-774,40	-1.300,83	-16.024,86	-51.117,64	0,00	0,00	-70.210,87
03112201110100000000 - DESC														
Previsão	-191,66	-191,66	-191,66	-191,66	-191,66	-191,66	-191,66	-191,66	-191,66	-191,66	-191,66	-191,66	-191,74	-2.300,00
Arrecadado	0,00	0,00	0,00	0,00	0,00	0,00	0,00	0,00	0,00	0,00	0,00	0,00	0,00	0,00
Diferença	191,66	191,66	191,66	191,66	191,66	191,66	191,66	191,66	191,66	191,66	191,66	191,66	191,74	2.300,00
03112201140000000000 - MJ														
Previsão	0,00	0,00	0,00	0,00	0,00	0,00	0,00	0,00	0,00	0,00	0,00	0,00	0,00	0,00
Arrecadado	0,00	0,00	0,00	0,00	0,00	0,00	-215,36	-127,30	-243,94	-1.268,63	-9.337,98	0,00	0,00	-11.193,21
Diferença	0,00	0,00	0,00	0,00	0,00	0,00	-215,36	-127,30	-243,94	-1.268,63	-9.337,98	0,00	0,00	-11.193,21
03113804140000000000 - mj														
Previsão	0,00	0,00	0,00	0,00	0,00	0,00	0,00	0,00	0,00	0,00	0,00	0,00	0,00	0,00
Arrecadado	0,00	0,00	0,00	0,00	0,00	0,00	-0,09	0,00	-0,18	-0,09	-0,09	0,00	0,00	-0,45
Diferença	0,00	0,00	0,00	0,00	0,00	0,00	-0,09	0,00	-0,18	-0,09	-0,09	0,00	0,00	-0,45
03191006110000000000 - DESC. REC. AMB.														
Previsão	-83,33	-83,33	-83,33	-83,33	-83,33	-83,33	-83,33	-83,33	-83,33	-83,33	-83,33	-83,33	-83,37	-1.000,00
Arrecadado	0,00	0,00	0,00	0,00	0,00	0,00	0,00	0,00	0,00	0,00	0,00	0,00	0,00	0,00
Diferença	83,33	83,33	83,33	83,33	83,33	83,33	83,33	83,33	83,33	83,33	83,33	83,33	83,37	1.000,00
03199099130100000000 - Desc. Outros Imp.														
Previsão	-125,00	-125,00	-125,00	-125,00	-125,00	-125,00	-125,00	-125,00	-125,00	-125,00	-125,00	-125,00	-125,00	-1.500,00
Arrecadado	0,00	0,00	0,00	0,00	0,00	0,00	0,00	0,00	0,00	0,00	0,00	0,00	0,00	0,00
Diferença	125,00	125,00	125,00	125,00	125,00	125,00	125,00	125,00	125,00	125,00	125,00	125,00	125,00	1.500,00
04171801210000000000 - FPM														
Previsão	-583.333,33	-583.333,33	-583.333,33	-583.333,33	-583.333,33	-583.333,33	-583.333,33	-583.333,33	-583.333,33	-583.333,33	-583.333,33	-583.333,33	-583.333,37	-7.000.000,00
Arrecadado	-629.017,34	-690.395,36	-516.928,75	-504.320,89	-647.207,99	-509.804,32	-419.296,10	-508.875,97	-452.974,67	-417.022,00	0,00	0,00	0,00	-5.295.843,39
Diferença	-45.684,01	-107.062,03	66.404,58	79.012,44	-63.874,66	73.529,01	164.037,23	74.457,36	130.358,66	166.311,33	583.333,33	583.333,33	583.333,37	1.704.156,61
04171801510000000000 - ITR														
Previsão	-108.333,33	-108.333,33	-108.333,33	-108.333,33	-108.333,33	-108.333,33	-108.333,33	-108.333,33	-108.333,33	-108.333,33	-108.333,33	-108.333,33	-108.333,37	-1.300.000,00
Arrecadado	-46.105,50	-40.234,45	-6.737,04	-10.343,17	-16.388,81	-12.560,74	-11.998,36	-27.655,74	-104.263,72	-834.803,80	0,00	0,00	0,00	-1.111.091,33
Diferença	62.227,83	68.098,88	101.596,29	97.990,16	91.944,52	95.772,59	96.334,97	80.677,59	4.069,61	-726.470,47	108.333,33	108.333,33	108.333,37	188.908,67
04171806110000000000 - LC 87/96														
Previsão	-6.000,00	-6.000,00	-6.000,00	-6.000,00	-6.000,00	-6.000,00	-6.000,00	-6.000,00	-6.000,00	-6.000,00	-6.000,00	-6.000,00	-6.000,00	-72.000,00
Arrecadado	0,00	0,00	0,00	0,00	0,00	0,00	0,00	0,00	0,00	0,00	0,00	0,00	0,00	0,00
Diferença	6.000,00	6.000,00	6.000,00	6.000,00	6.000,00	6.000,00	6.000,00	6.000,00	6.000,00	6.000,00	6.000,00	6.000,00	6.000,00	72.000,00
04172801110000000000 - ICMS														
Previsão	-1.625.000,00	-1.625.000,00	-1.625.000,00	-1.625.000,00	-1.625.000,00	-1.625.000,00	-1.625.000,00	-1.625.000,00	-1.625.000,00	-1.625.000,00	-1.625.000,00	-1.625.000,00	-1.625.000,00	-19.500.000,00
Arrecadado	-1.791.945,11	-1.541.403,46	-1.455.019,18	-1.589.297,66	-1.523.742,74	-1.295.012,97	-1.930.334,72	-1.674.486,95	-1.470.033,19	-2.170.658,01	0,00	0,00	0,00	-16.441.933,99
Diferença	-166.945,11	83.596,54	169.980,82	35.702,34	101.257,26	329.987,03	-305.334,72	-49.486,95	154.966,81	-545.658,01	1.625.000,00	1.625.000,00	1.625.000,00	3.058.066,01



ESTADO DE MATO GROSSO  
**PREFEITURA MUNICIPAL DE SORRISO**  
CNPJ: 03.239.076/0001.62  
Avenida Porto Alegre - 0002525 - Centro  
Telefone (066)3545-4700

**PROGRAMAÇÃO FINANCEIRA E CRONOGRAMA MENSAL DE DESEMBOLSO REFERENTE A OUTUBRO / 2019**  
**Conforme Artigo 8º da LC 101/2000**  
Anexo II (Receita Prevista e Arrecadada)

04172801210000000000 - IPVA														
Previsão	-283.333,32	-283.333,32	-283.333,32	-283.333,32	-283.333,32	-283.333,32	-283.333,32	-283.333,32	-283.333,32	-283.333,32	-283.333,32	-283.333,32	-283.333,48	-3.400.000,00
Arrecadado	-288.478,52	-448.102,13	-509.849,80	-577.671,45	-496.444,58	-388.801,52	-312.205,32	-164.943,34	-151.659,00	-103.979,64	0,00	0,00	0,00	-3.442.135,30
Diferença	-5.145,20	-164.768,81	-226.516,48	-294.338,13	-213.111,26	-105.468,20	-28.872,00	118.389,98	131.674,32	179.353,68	283.333,32	283.333,32	283.333,48	-42.135,30
<b>Total Geral</b>														
Previsão	24.820.749,71	25.274.749,71	26.261.749,71	28.461.749,71	34.836.046,71	25.519.749,71	25.323.749,71	24.633.749,71	26.264.749,71	28.751.749,71	24.359.408,71	24.991.797,19	24.991.797,19	319.500.000,00
Arrecadado	27.801.782,19	26.311.436,44	24.285.681,80	28.387.738,09	34.774.686,99	22.733.446,83	29.160.861,31	26.497.806,84	24.871.159,30	33.840.505,78	0,00	0,00	0,00	278.665.105,67
Diferença	2.981.032,48	1.036.686,73	-1.976.067,91	-74.011,62	-61.359,72	-2.786.302,88	3.837.111,60	1.864.057,23	-1.393.590,41	5.088.756,07	-24.359.408,71	-24.991.797,19	-24.991.797,19	-40.834.894,33



ESTADO DE MATO GROSSO  
**PREFEITURA MUNICIPAL DE SORRISO**  
CNPJ: 03239076000162  
Avenida Porto Alegre - 0002525 - Centro  
Telefone 06635454700

**Programação Financeira e Cronograma Mensal de Desembolso Referente a Outubro/2019**  
Conforme Artigo 8º da LC 101/2000

Órgão: 02 Gabinete do Prefeito

Unidade: 02-001 Gabinete do Prefeito

Despesa Liquidada

Títulos	Descrição	Janeiro	Fevereiro	Março	Abril	Maio	Junho	Julho	Agosto	Setembro	Outubro	Novembro	Dezembro	TOTAL
30000000000000000000	DESPESAS CORRENTES	138.296,17	236.214,07	284.101,50	280.861,62	317.226,26	351.280,83	233.163,07	255.391,25	237.725,43	248.430,44	0,00	0,00	2.582.690,64
40000000000000000000	DESPESAS DE CAPITAL	0,00	5.110,00	223.500,00	0,00	0,00	1.808,33	0,00	0,00	0,00	9.976,00	0,00	0,00	240.394,33
<b>TOTAIS</b>		<b>138.296,17</b>	<b>241.324,07</b>	<b>507.601,50</b>	<b>280.861,62</b>	<b>317.226,26</b>	<b>353.089,16</b>	<b>233.163,07</b>	<b>255.391,25</b>	<b>237.725,43</b>	<b>258.406,44</b>	<b>0,00</b>	<b>0,00</b>	<b>2.823.084,97</b>

Órgão: 03 Secretaria Municipal de Fazenda

Unidade: 03-001 Gabinete do Secretario

Despesa Liquidada

Títulos	Descrição	Janeiro	Fevereiro	Março	Abril	Maio	Junho	Julho	Agosto	Setembro	Outubro	Novembro	Dezembro	TOTAL
30000000000000000000	DESPESAS CORRENTES	547.368,63	1.536.446,63	1.267.928,97	1.450.439,98	1.541.457,00	1.648.219,38	1.428.112,79	1.531.923,82	2.032.009,38	1.401.834,83	0,00	0,00	14.385.741,41
40000000000000000000	DESPESAS DE CAPITAL	117.020,48	111.202,48	113.357,48	111.202,48	115.054,28	129.844,20	112.711,48	119.362,48	119.082,48	111.202,48	0,00	0,00	1.160.040,32
<b>TOTAIS</b>		<b>664.389,11</b>	<b>1.647.649,11</b>	<b>1.381.286,45</b>	<b>1.561.642,46</b>	<b>1.656.511,28</b>	<b>1.778.063,58</b>	<b>1.540.824,27</b>	<b>1.651.286,30</b>	<b>2.151.091,86</b>	<b>1.513.037,31</b>	<b>0,00</b>	<b>0,00</b>	<b>15.545.781,73</b>

Órgão: 04 Secretaria Municipal de Educacao e Cultura

Unidade: 04-001 Gabinete do Secretario

Despesa Liquidada

Títulos	Descrição	Janeiro	Fevereiro	Março	Abril	Maio	Junho	Julho	Agosto	Setembro	Outubro	Novembro	Dezembro	TOTAL
30000000000000000000	DESPESAS CORRENTES	1.245.968,95	2.265.034,36	3.309.741,31	3.687.366,09	3.195.843,15	3.733.892,01	3.317.101,88	2.747.337,79	3.444.327,03	3.794.963,15	0,00	0,00	30.741.575,72
40000000000000000000	DESPESAS DE CAPITAL	0,00	3.640,70	0,00	82.850,52	10.827,80	12.965,00	10.104,00	992,00	16.547,10	395,00	0,00	0,00	138.322,12
<b>TOTAIS</b>		<b>1.245.968,95</b>	<b>2.268.675,06</b>	<b>3.309.741,31</b>	<b>3.770.216,61</b>	<b>3.206.670,95</b>	<b>3.746.857,01</b>	<b>3.327.205,88</b>	<b>2.748.329,79</b>	<b>3.460.874,13</b>	<b>3.795.358,15</b>	<b>0,00</b>	<b>0,00</b>	<b>30.879.897,84</b>

Órgão: 04 Secretaria Municipal de Educacao e Cultura

Unidade: 04-002 Educacao Basica 60%

Despesa Liquidada

Títulos	Descrição	Janeiro	Fevereiro	Março	Abril	Maio	Junho	Julho	Agosto	Setembro	Outubro	Novembro	Dezembro	TOTAL
30000000000000000000	DESPESAS CORRENTES	2.800.322,67	3.510.471,74	3.703.945,89	3.746.663,12	3.778.868,27	5.332.803,20	4.016.118,57	4.138.895,50	4.184.274,63	4.186.192,33	0,00	0,00	39.398.555,92
<b>TOTAIS</b>		<b>2.800.322,67</b>	<b>3.510.471,74</b>	<b>3.703.945,89</b>	<b>3.746.663,12</b>	<b>3.778.868,27</b>	<b>5.332.803,20</b>	<b>4.016.118,57</b>	<b>4.138.895,50</b>	<b>4.184.274,63</b>	<b>4.186.192,33</b>	<b>0,00</b>	<b>0,00</b>	<b>39.398.555,92</b>

Órgão: 04 Secretaria Municipal de Educacao e Cultura

Unidade: 04-003 Educacao Basica 40%

Despesa Liquidada

Títulos	Descrição	Janeiro	Fevereiro	Março	Abril	Maio	Junho	Julho	Agosto	Setembro	Outubro	Novembro	Dezembro	TOTAL
30000000000000000000	DESPESAS CORRENTES	0,00	483.819,48	142.861,48	1.213.814,84	929.763,63	157.641,04	1.058.132,80	619.544,38	602.514,90	1.019.519,08	0,00	0,00	6.227.611,63
<b>TOTAIS</b>		<b>0,00</b>	<b>483.819,48</b>	<b>142.861,48</b>	<b>1.213.814,84</b>	<b>929.763,63</b>	<b>157.641,04</b>	<b>1.058.132,80</b>	<b>619.544,38</b>	<b>602.514,90</b>	<b>1.019.519,08</b>	<b>0,00</b>	<b>0,00</b>	<b>6.227.611,63</b>

Órgão: 04 Secretaria Municipal de Educacao e Cultura

Unidade: 04-005 Fundo Municipal de Educacao e Cultura



**Programação Financeira e Cronograma Mensal de Desembolso Referente a Outubro/2019**  
 Conforme Artigo 8º da LC 101/2000

**Despesa Liquidada**

Títulos	Descrição	Janeiro	Fevereiro	Março	Abril	Maio	Junho	Julho	Agosto	Setembro	Outubro	Novembro	Dezembro	TOTAL
30000000000000000000	DESPESAS CORRENTES	350.000,00	250.885,64	460.510,47	908.390,56	659.940,52	634.901,23	805.658,82	466.976,23	534.877,15	1.240.395,17	0,00	0,00	6.312.535,79
40000000000000000000	DESPESAS DE CAPITAL	0,00	91.155,65	115.707,28	677.459,90	441.802,51	558.827,85	560.112,35	638.013,11	400.723,43	330.550,71	0,00	0,00	3.814.352,79
<b>TOTAIS</b>		<b>350.000,00</b>	<b>342.041,29</b>	<b>576.217,75</b>	<b>1.585.850,46</b>	<b>1.101.743,03</b>	<b>1.193.729,08</b>	<b>1.365.771,17</b>	<b>1.104.989,34</b>	<b>935.600,58</b>	<b>1.570.945,88</b>	<b>0,00</b>	<b>0,00</b>	<b>10.126.888,58</b>

Órgão: 04 Secretaria Municipal de Educacao e Cultura

Unidade: 04-006 Fundo Municipal de Cultura

**Despesa Liquidada**

Títulos	Descrição	Janeiro	Fevereiro	Março	Abril	Maio	Junho	Julho	Agosto	Setembro	Outubro	Novembro	Dezembro	TOTAL
30000000000000000000	DESPESAS CORRENTES	40.642,33	48.329,79	60.235,10	61.323,41	96.045,18	74.401,46	80.770,04	70.187,24	90.712,06	59.560,51	0,00	0,00	682.207,12
40000000000000000000	DESPESAS DE CAPITAL	0,00	0,00	21.305,00	5.200,00	6.143,00	0,00	0,00	0,00	0,00	0,00	0,00	0,00	32.648,00
<b>TOTAIS</b>		<b>40.642,33</b>	<b>48.329,79</b>	<b>81.540,10</b>	<b>66.523,41</b>	<b>102.188,18</b>	<b>74.401,46</b>	<b>80.770,04</b>	<b>70.187,24</b>	<b>90.712,06</b>	<b>59.560,51</b>	<b>0,00</b>	<b>0,00</b>	<b>714.855,12</b>

Órgão: 05 Sec. Municipal de Obras e Servicos Publicos

Unidade: 05-001 Gabinete do Secretario

**Despesa Liquidada**

Títulos	Descrição	Janeiro	Fevereiro	Março	Abril	Maio	Junho	Julho	Agosto	Setembro	Outubro	Novembro	Dezembro	TOTAL
30000000000000000000	DESPESAS CORRENTES	900.579,30	1.555.006,67	1.597.205,18	2.205.213,72	2.179.977,15	1.563.189,11	2.448.338,92	2.161.339,91	1.970.620,85	1.937.132,56	0,00	0,00	18.518.603,37
40000000000000000000	DESPESAS DE CAPITAL	0,00	157.411,14	420.969,18	583.735,53	468.928,67	778.945,18	527.032,38	546.011,71	654.411,93	1.238.145,60	0,00	0,00	5.375.591,32
<b>TOTAIS</b>		<b>900.579,30</b>	<b>1.712.417,81</b>	<b>2.018.174,36</b>	<b>2.788.949,25</b>	<b>2.648.905,82</b>	<b>2.342.134,29</b>	<b>2.975.371,30</b>	<b>2.707.351,62</b>	<b>2.625.032,78</b>	<b>3.175.278,16</b>	<b>0,00</b>	<b>0,00</b>	<b>23.894.194,69</b>

Órgão: 06 Sec. Municipal de Agricultura e Meio Ambiente

Unidade: 06-001 Gabinete do Secretário

**Despesa Liquidada**

Títulos	Descrição	Janeiro	Fevereiro	Março	Abril	Maio	Junho	Julho	Agosto	Setembro	Outubro	Novembro	Dezembro	TOTAL
30000000000000000000	DESPESAS CORRENTES	211.989,52	406.049,07	375.453,15	375.794,52	671.232,87	493.678,73	576.784,29	485.130,26	440.467,74	448.664,14	0,00	0,00	4.485.244,29
40000000000000000000	DESPESAS DE CAPITAL	0,00	187.120,00	264.610,00	1.365,00	415,00	1.655,39	14.279,40	254,70	5.170,00	0,00	0,00	0,00	474.869,49
<b>TOTAIS</b>		<b>211.989,52</b>	<b>593.169,07</b>	<b>640.063,15</b>	<b>377.159,52</b>	<b>671.647,87</b>	<b>495.334,12</b>	<b>591.063,69</b>	<b>485.384,96</b>	<b>445.637,74</b>	<b>448.664,14</b>	<b>0,00</b>	<b>0,00</b>	<b>4.960.113,78</b>

Órgão: 06 Sec. Municipal de Agricultura e Meio Ambiente

Unidade: 06-002 Fundo do Meio Ambiente

**Despesa Liquidada**

Títulos	Descrição	Janeiro	Fevereiro	Março	Abril	Maio	Junho	Julho	Agosto	Setembro	Outubro	Novembro	Dezembro	TOTAL
30000000000000000000	DESPESAS CORRENTES	73.127,19	20.264,38	58.600,75	10.564,48	83.604,63	62.564,80	45.612,47	183.951,22	47.035,59	64.839,90	0,00	0,00	650.165,41
40000000000000000000	DESPESAS DE CAPITAL	0,00	0,00	0,00	0,00	0,00	0,00	0,00	0,00	0,00	0,00	0,00	0,00	0,00
<b>TOTAIS</b>		<b>73.127,19</b>	<b>20.264,38</b>	<b>58.600,75</b>	<b>10.564,48</b>	<b>83.604,63</b>	<b>62.564,80</b>	<b>45.612,47</b>	<b>183.951,22</b>	<b>47.035,59</b>	<b>64.839,90</b>	<b>0,00</b>	<b>0,00</b>	<b>650.165,41</b>

Órgão: 07 Secretaria Municipal de Saude e Saneamento

Unidade: 07-001 Gabinete do Secretario





ESTADO DE MATO GROSSO  
**PREFEITURA MUNICIPAL DE SORRISO**  
CNPJ: 03239076000162  
Avenida Porto Alegre - 0002525 - Centro  
Telefone 06635454700

**Programação Financeira e Cronograma Mensal de Desembolso Referente a Outubro/2019**  
Conforme Artigo 8º da LC 101/2000

**Despesa Liquidada**

Títulos	Descrição	Janeiro	Fevereiro	Março	Abril	Maio	Junho	Julho	Agosto	Setembro	Outubro	Novembro	Dezembro	TOTAL
30000000000000000000	DESPESAS CORRENTES	282.572,83	397.528,10	374.200,69	349.493,68	425.135,63	435.267,70	395.623,45	373.184,11	405.689,96	423.390,78	0,00	0,00	3.862.086,93
40000000000000000000	DESPESAS DE CAPITAL	0,00	0,00	0,00	0,00	0,00	0,00	4.861,29	68.716,54	0,00	3.616,66	0,00	0,00	77.194,49
<b>TOTAIS</b>		<b>282.572,83</b>	<b>397.528,10</b>	<b>374.200,69</b>	<b>349.493,68</b>	<b>425.135,63</b>	<b>435.267,70</b>	<b>400.484,74</b>	<b>441.900,65</b>	<b>405.689,96</b>	<b>427.007,44</b>	<b>0,00</b>	<b>0,00</b>	<b>3.939.281,42</b>

**Órgão: 08 Secretaria Municipal de Assistência Social**

**Unidade: 08-001 Fundo Municipal de Assistência Social**

**Despesa Liquidada**

Títulos	Descrição	Janeiro	Fevereiro	Março	Abril	Maio	Junho	Julho	Agosto	Setembro	Outubro	Novembro	Dezembro	TOTAL
30000000000000000000	DESPESAS CORRENTES	281.920,65	431.649,45	384.776,77	546.732,13	554.755,64	516.738,09	595.257,88	567.815,26	601.966,37	759.870,88	0,00	0,00	5.241.483,12
40000000000000000000	DESPESAS DE CAPITAL	0,00	0,00	0,00	0,00	9.548,31	30.606,38	42.763,01	121.564,08	161.664,29	41.648,69	0,00	0,00	407.794,76
<b>TOTAIS</b>		<b>281.920,65</b>	<b>431.649,45</b>	<b>384.776,77</b>	<b>546.732,13</b>	<b>564.303,95</b>	<b>547.344,47</b>	<b>638.020,89</b>	<b>689.379,34</b>	<b>763.630,66</b>	<b>801.519,57</b>	<b>0,00</b>	<b>0,00</b>	<b>5.649.277,88</b>

**Órgão: 08 Secretaria Municipal de Assistência Social**

**Unidade: 08-002 Fundo Mun. dos Direitos da Criança e do Adolescent**

**Despesa Liquidada**

Títulos	Descrição	Janeiro	Fevereiro	Março	Abril	Maio	Junho	Julho	Agosto	Setembro	Outubro	Novembro	Dezembro	TOTAL
30000000000000000000	DESPESAS CORRENTES	0,00	0,00	217.465,00	0,00	850,00	291.506,00	62.527,00	451,50	240.930,00	115.897,00	0,00	0,00	929.626,50
40000000000000000000	DESPESAS DE CAPITAL	0,00	0,00	0,00	0,00	0,00	0,00	0,00	0,00	0,00	0,00	0,00	0,00	0,00
<b>TOTAIS</b>		<b>0,00</b>	<b>0,00</b>	<b>217.465,00</b>	<b>0,00</b>	<b>850,00</b>	<b>291.506,00</b>	<b>62.527,00</b>	<b>451,50</b>	<b>240.930,00</b>	<b>115.897,00</b>	<b>0,00</b>	<b>0,00</b>	<b>929.626,50</b>

**Órgão: 08 Secretaria Municipal de Assistência Social**

**Unidade: 08-003 Fundo de Partilhamento de Investimento Social**

**Despesa Liquidada**

Títulos	Descrição	Janeiro	Fevereiro	Março	Abril	Maio	Junho	Julho	Agosto	Setembro	Outubro	Novembro	Dezembro	TOTAL
30000000000000000000	DESPESAS CORRENTES	0,00	0,00	809,05	0,00	0,00	173,70	0,00	85,40	4.377,80	102,50	0,00	0,00	5.548,45
40000000000000000000	DESPESAS DE CAPITAL	0,00	499,00	0,00	0,00	0,00	0,00	1.465,00	0,00	0,00	0,00	0,00	0,00	1.964,00
<b>TOTAIS</b>		<b>0,00</b>	<b>499,00</b>	<b>809,05</b>	<b>0,00</b>	<b>0,00</b>	<b>173,70</b>	<b>1.465,00</b>	<b>85,40</b>	<b>4.377,80</b>	<b>102,50</b>	<b>0,00</b>	<b>0,00</b>	<b>7.512,45</b>

**Órgão: 08 Secretaria Municipal de Assistência Social**

**Unidade: 08-004 Fundo Municipal de Direito dos Idosos**

**Despesa Liquidada**

Títulos	Descrição	Janeiro	Fevereiro	Março	Abril	Maio	Junho	Julho	Agosto	Setembro	Outubro	Novembro	Dezembro	TOTAL
30000000000000000000	DESPESAS CORRENTES	35.764,71	39.304,32	27.328,16	55.452,96	37.217,65	45.555,87	49.072,85	70.150,80	53.134,55	39.949,42	0,00	0,00	452.931,29
40000000000000000000	DESPESAS DE CAPITAL	0,00	0,00	0,00	0,00	0,00	0,00	0,00	34.232,58	23.510,85	0,00	0,00	0,00	57.743,43
<b>TOTAIS</b>		<b>35.764,71</b>	<b>39.304,32</b>	<b>27.328,16</b>	<b>55.452,96</b>	<b>37.217,65</b>	<b>45.555,87</b>	<b>49.072,85</b>	<b>104.383,38</b>	<b>76.645,40</b>	<b>39.949,42</b>	<b>0,00</b>	<b>0,00</b>	<b>510.674,72</b>

**Órgão: 08 Secretaria Municipal de Assistência Social**

**Unidade: 08-005 Gabinete do Secretário**



ESTADO DE MATO GROSSO  
**PREFEITURA MUNICIPAL DE SORRISO**  
CNPJ: 03239076000162  
Avenida Porto Alegre - 0002525 - Centro  
Telefone 06635454700

**Programação Financeira e Cronograma Mensal de Desembolso Referente a Outubro/2019**  
Conforme Artigo 8º da LC 101/2000

**Despesa Liquidada**

Títulos	Descrição	Janeiro	Fevereiro	Março	Abril	Maio	Junho	Julho	Agosto	Setembro	Outubro	Novembro	Dezembro	TOTAL
300000000000000000	DESPESAS CORRENTES	125.544,26	249.264,08	165.897,65	266.405,13	290.863,35	270.602,50	248.410,73	365.917,43	282.724,12	263.736,25	0,00	0,00	2.529.365,50
400000000000000000	DESPESAS DE CAPITAL	0,00	153.000,00	0,00	0,00	0,00	0,00	31.853,99	31.963,24	0,00	6.207,56	0,00	0,00	223.024,79
<b>TOTAIS</b>		<b>125.544,26</b>	<b>402.264,08</b>	<b>165.897,65</b>	<b>266.405,13</b>	<b>290.863,35</b>	<b>270.602,50</b>	<b>280.264,72</b>	<b>397.880,67</b>	<b>282.724,12</b>	<b>269.943,81</b>	<b>0,00</b>	<b>0,00</b>	<b>2.752.390,29</b>

**Órgão: 09 Secretaria Munic. de Desenvolvimento Economico**

**Unidade: 09-001 Gabinete do Secretario**

**Despesa Liquidada**

Títulos	Descrição	Janeiro	Fevereiro	Março	Abril	Maio	Junho	Julho	Agosto	Setembro	Outubro	Novembro	Dezembro	TOTAL
300000000000000000	DESPESAS CORRENTES	102.693,84	117.339,04	413.289,69	396.235,72	927.831,49	476.577,88	557.963,55	429.443,11	597.155,38	473.538,67	0,00	0,00	4.482.068,37
400000000000000000	DESPESAS DE CAPITAL	0,00	5.140,00	0,00	0,00	793.750,00	51.283,36	13.502,99	4.030,40	0,00	8.426,00	0,00	0,00	876.132,75
<b>TOTAIS</b>		<b>102.693,84</b>	<b>122.479,04</b>	<b>413.289,69</b>	<b>396.235,72</b>	<b>1.721.581,49</b>	<b>527.861,24</b>	<b>571.466,54</b>	<b>433.473,51</b>	<b>597.155,38</b>	<b>481.964,67</b>	<b>0,00</b>	<b>0,00</b>	<b>5.368.201,12</b>

**Órgão: 10 Secretaria Municipal de Administracao**

**Unidade: 10-001 Gabinete do Secretario**

**Despesa Liquidada**

Títulos	Descrição	Janeiro	Fevereiro	Março	Abril	Maio	Junho	Julho	Agosto	Setembro	Outubro	Novembro	Dezembro	TOTAL
300000000000000000	DESPESAS CORRENTES	439.623,76	738.284,76	624.538,33	733.186,15	686.879,13	932.835,77	763.828,60	683.515,37	784.820,47	833.321,52	0,00	0,00	7.220.833,86
400000000000000000	DESPESAS DE CAPITAL	0,00	0,00	131.287,00	107.940,00	2.129,60	34.094,65	68.867,26	1.206,90	30.306,30	389,50	0,00	0,00	376.221,21
<b>TOTAIS</b>		<b>439.623,76</b>	<b>738.284,76</b>	<b>755.825,33</b>	<b>841.126,15</b>	<b>689.008,73</b>	<b>966.930,42</b>	<b>832.695,86</b>	<b>684.722,27</b>	<b>815.126,77</b>	<b>833.711,02</b>	<b>0,00</b>	<b>0,00</b>	<b>7.597.055,07</b>

**Órgão: 11 Sec. Municipal de Governo**

**Unidade: 11-001 Gabinete do Secretario**

**Despesa Liquidada**

Títulos	Descrição	Janeiro	Fevereiro	Março	Abril	Maio	Junho	Julho	Agosto	Setembro	Outubro	Novembro	Dezembro	TOTAL
300000000000000000	DESPESAS CORRENTES	99.965,77	106.199,93	173.386,18	114.582,56	115.993,83	217.112,17	123.356,48	102.413,47	212.168,37	103.484,08	0,00	0,00	1.368.662,84
400000000000000000	DESPESAS DE CAPITAL	0,00	0,00	0,00	0,00	3.627,00	2.232,13	1.613,80	0,00	120,00	0,00	0,00	0,00	7.592,93
<b>TOTAIS</b>		<b>99.965,77</b>	<b>106.199,93</b>	<b>173.386,18</b>	<b>114.582,56</b>	<b>119.620,83</b>	<b>219.344,30</b>	<b>124.970,28</b>	<b>102.413,47</b>	<b>212.288,37</b>	<b>103.484,08</b>	<b>0,00</b>	<b>0,00</b>	<b>1.376.255,77</b>

**Órgão: 12 Secretaria Municipal de Transportes**

**Unidade: 12-001 Gabinete do Secretario**

**Despesa Liquidada**

Títulos	Descrição	Janeiro	Fevereiro	Março	Abril	Maio	Junho	Julho	Agosto	Setembro	Outubro	Novembro	Dezembro	TOTAL
300000000000000000	DESPESAS CORRENTES	282.023,35	622.150,56	386.587,78	568.280,94	799.212,82	726.601,26	818.377,65	840.319,34	731.033,52	813.768,94	0,00	0,00	6.588.356,16
400000000000000000	DESPESAS DE CAPITAL	0,00	0,00	415,00	1.104,00	4.780,00	260.000,00	1.922.991,54	9.950,94	4.842,40	6.290,00	0,00	0,00	2.210.373,88
<b>TOTAIS</b>		<b>282.023,35</b>	<b>622.150,56</b>	<b>387.002,78</b>	<b>569.384,94</b>	<b>803.992,82</b>	<b>986.601,26</b>	<b>2.741.369,19</b>	<b>850.270,28</b>	<b>735.875,92</b>	<b>820.058,94</b>	<b>0,00</b>	<b>0,00</b>	<b>8.798.730,04</b>

**Órgão: 13 Secretaria Municipal de Esporte e Lazer**

**Unidade: 13-001 Gabinete do Secretario**



ESTADO DE MATO GROSSO  
**PREFEITURA MUNICIPAL DE SORRISO**  
CNPJ: 03239076000162  
Avenida Porto Alegre - 0002525 - Centro  
Telefone 06635454700

**Programação Financeira e Cronograma Mensal de Desembolso Referente a Outubro/2019**  
Conforme Artigo 8º da LC 101/2000

**Despesa Liquidada**

Títulos	Descrição	Janeiro	Fevereiro	Março	Abril	Maio	Junho	Julho	Agosto	Setembro	Outubro	Novembro	Dezembro	TOTAL
30000000000000000000	DESPESAS CORRENTES	282.236,00	366.509,45	502.796,02	660.386,75	844.939,45	845.816,06	639.054,58	911.059,79	684.906,44	681.539,88	0,00	0,00	6.419.244,42
40000000000000000000	DESPESAS DE CAPITAL	0,00	154.996,00	5.600,00	2.568,00	0,00	2.153,99	16.148,31	9.795,00	2.153,99	3.620,00	0,00	0,00	197.035,29
<b>TOTAIS</b>		<b>282.236,00</b>	<b>521.505,45</b>	<b>508.396,02</b>	<b>662.954,75</b>	<b>844.939,45</b>	<b>847.970,05</b>	<b>655.202,89</b>	<b>920.854,79</b>	<b>687.060,43</b>	<b>685.159,88</b>	<b>0,00</b>	<b>0,00</b>	<b>6.616.279,71</b>

**Órgão: 14 Secretaria Municipal de Cidade**

**Unidade: 14-001 Gabinete do Secretário**

**Despesa Liquidada**

Títulos	Descrição	Janeiro	Fevereiro	Março	Abril	Maio	Junho	Julho	Agosto	Setembro	Outubro	Novembro	Dezembro	TOTAL
30000000000000000000	DESPESAS CORRENTES	240.440,04	229.297,05	208.674,62	265.341,39	290.660,54	342.042,93	282.455,73	276.885,83	257.190,83	365.272,67	0,00	0,00	2.758.261,63
40000000000000000000	DESPESAS DE CAPITAL	0,00	32.408,78	0,00	1.808,33	0,00	2.130,00	0,00	0,00	0,00	3.175,00	0,00	0,00	39.522,11
<b>TOTAIS</b>		<b>240.440,04</b>	<b>261.705,83</b>	<b>208.674,62</b>	<b>267.149,72</b>	<b>290.660,54</b>	<b>344.172,93</b>	<b>282.455,73</b>	<b>276.885,83</b>	<b>257.190,83</b>	<b>368.447,67</b>	<b>0,00</b>	<b>0,00</b>	<b>2.797.783,74</b>

**Órgão: 15 Fundo Municipal de Saude**

**Unidade: 15-001 Diretor do Fundo**

**Despesa Liquidada**

Títulos	Descrição	Janeiro	Fevereiro	Março	Abril	Maio	Junho	Julho	Agosto	Setembro	Outubro	Novembro	Dezembro	TOTAL
30000000000000000000	DESPESAS CORRENTES	3.074.148,28	6.175.437,56	5.319.201,66	6.087.226,96	8.388.617,90	6.105.041,93	6.773.927,14	6.201.537,40	6.556.661,65	7.140.142,80	0,00	0,00	61.821.943,28
40000000000000000000	DESPESAS DE CAPITAL	4.334,84	19.742,00	23.690,00	253.303,16	70.100,85	113.650,66	133.606,67	95.775,37	666.371,35	293.489,44	0,00	0,00	1.674.044,34
<b>TOTAIS</b>		<b>3.078.483,12</b>	<b>6.195.179,56</b>	<b>5.342.891,66</b>	<b>6.340.530,12</b>	<b>8.458.718,75</b>	<b>6.218.692,59</b>	<b>6.907.533,81</b>	<b>6.297.312,77</b>	<b>7.223.033,00</b>	<b>7.433.612,24</b>	<b>0,00</b>	<b>0,00</b>	<b>63.495.987,62</b>

**Órgão: 17 Procuradoria Geral Do Municipio**

**Unidade: 17-001 Gabinete Do Procurador**

**Despesa Liquidada**

Títulos	Descrição	Janeiro	Fevereiro	Março	Abril	Maio	Junho	Julho	Agosto	Setembro	Outubro	Novembro	Dezembro	TOTAL
30000000000000000000	DESPESAS CORRENTES	112.467,22	93.301,46	91.341,08	93.538,61	95.019,76	148.916,52	190.508,56	93.250,77	85.304,13	86.839,26	0,00	0,00	1.090.487,37
40000000000000000000	DESPESAS DE CAPITAL	0,00	0,00	0,00	0,00	0,00	0,00	0,00	0,00	0,00	0,00	0,00	0,00	0,00
<b>TOTAIS</b>		<b>112.467,22</b>	<b>93.301,46</b>	<b>91.341,08</b>	<b>93.538,61</b>	<b>95.019,76</b>	<b>148.916,52</b>	<b>190.508,56</b>	<b>93.250,77</b>	<b>85.304,13</b>	<b>86.839,26</b>	<b>0,00</b>	<b>0,00</b>	<b>1.090.487,37</b>

**Órgão: 18 Controladoria Geral Do Municipio**

**Unidade: 18-001 Controladoria Geral**

**Despesa Liquidada**

Títulos	Descrição	Janeiro	Fevereiro	Março	Abril	Maio	Junho	Julho	Agosto	Setembro	Outubro	Novembro	Dezembro	TOTAL
30000000000000000000	DESPESAS CORRENTES	47.493,00	48.443,70	35.613,26	36.813,26	38.725,52	56.938,27	41.284,74	40.375,52	36.625,52	38.751,75	0,00	0,00	421.064,54
40000000000000000000	DESPESAS DE CAPITAL	0,00	0,00	0,00	0,00	0,00	0,00	0,00	0,00	0,00	0,00	0,00	0,00	0,00
<b>TOTAIS</b>		<b>47.493,00</b>	<b>48.443,70</b>	<b>35.613,26</b>	<b>36.813,26</b>	<b>38.725,52</b>	<b>56.938,27</b>	<b>41.284,74</b>	<b>40.375,52</b>	<b>36.625,52</b>	<b>38.751,75</b>	<b>0,00</b>	<b>0,00</b>	<b>421.064,54</b>

**Órgão: 20 SEC. MUNICIPAL DE SEGURANCA PUBLICA,TRANSITO E**

**Unidade: 20-001 GABINETE DO SECRETARIO**



ESTADO DE MATO GROSSO  
PREFEITURA MUNICIPAL DE SORRISO  
CNPJ: 03239076000162  
Avenida Porto Alegre - 0002525 - Centro  
Telefone 06635454700

Programação Financeira e Cronograma Mensal de Desembolso Referente a Outubro/2019  
Conforme Artigo 8º da LC 101/2000

Despesa Liquidada

Titulos	Descrição	Janeiro	Fevereiro	Março	Abril	Maior	Junho	Julho	Agosto	Setembro	Outubro	Novembro	Dezembro	TOTAL
30000000000000000000	DECRETOS	163.575,05	206.087,41	240.388,01	248.575,43	419.689,01	305.340,80	513.683,83	421.593,52	276.499,98	241.032,00	0,00	0,00	3.036.465,04
40000000000000000000	DESPESAS DE CAPITAL	0,00	0,00	0,00	0,00	8.017,13	2.753,00	423,80	25.714,00	2.400,00	0,00	0,00	0,00	39.307,93
TOTALS		163.575,05	206.087,41	240.388,01	248.575,43	427.706,14	308.093,80	514.107,63	447.307,52	278.899,98	241.032,00	0,00	0,00	3.075.772,97

Órgão: 999-99 Órgão/Unidade Não Localizado!


Receita Arrecadada

Titulos	Descrição	Janeiro	Fevereiro	Março	Abril	Maior	Junho	Julho	Agosto	Setembro	Outubro	Novembro	Dezembro	TOTAL
10000000000000000000	RECEITAS CORRENTES	27.600.599,89	26.252.376,44	24.285.691,80	28.385.689,69	34.774.686,99	22.730.528,49	29.160.861,31	26.288.894,94	24.871.159,30	33.398.606,97	0,00	0,00	277.729.085,92
20000000000000000000	RECEITAS DE CAPITAL	201.182,20	59.060,00	0,00	2.048,40	0,00	2.918,34	0,00	228.912,00	0,00	441.898,81	0,00	0,00	936.019,75
TOTALS		27.801.782,19	26.311.436,44	24.285.691,80	28.387.738,09	34.774.686,99	22.733.446,83	29.160.861,31	26.497.806,94	24.871.159,30	33.840.505,78	0,00	0,00	278.665.105,67

Déficit / Superávit

TOTALS GERAIS		15.801.663,35	5.256.691,99	2.536.363,11	2.196.517,16	5.489.212,46	-5.019.142,53	-366.602,38	751.547,67	-2.611.898,67	5.001.222,63	0,00	0,00	29.017.574,79
---------------	--	---------------	--------------	--------------	--------------	--------------	---------------	-------------	------------	---------------	--------------	------	------	---------------

# Histórico da Receita Arrecadada



## VARIAÇÕES (em % e R\$)

2015 - 2016  
⇒ 9,43%  
R\$ 21.759.535

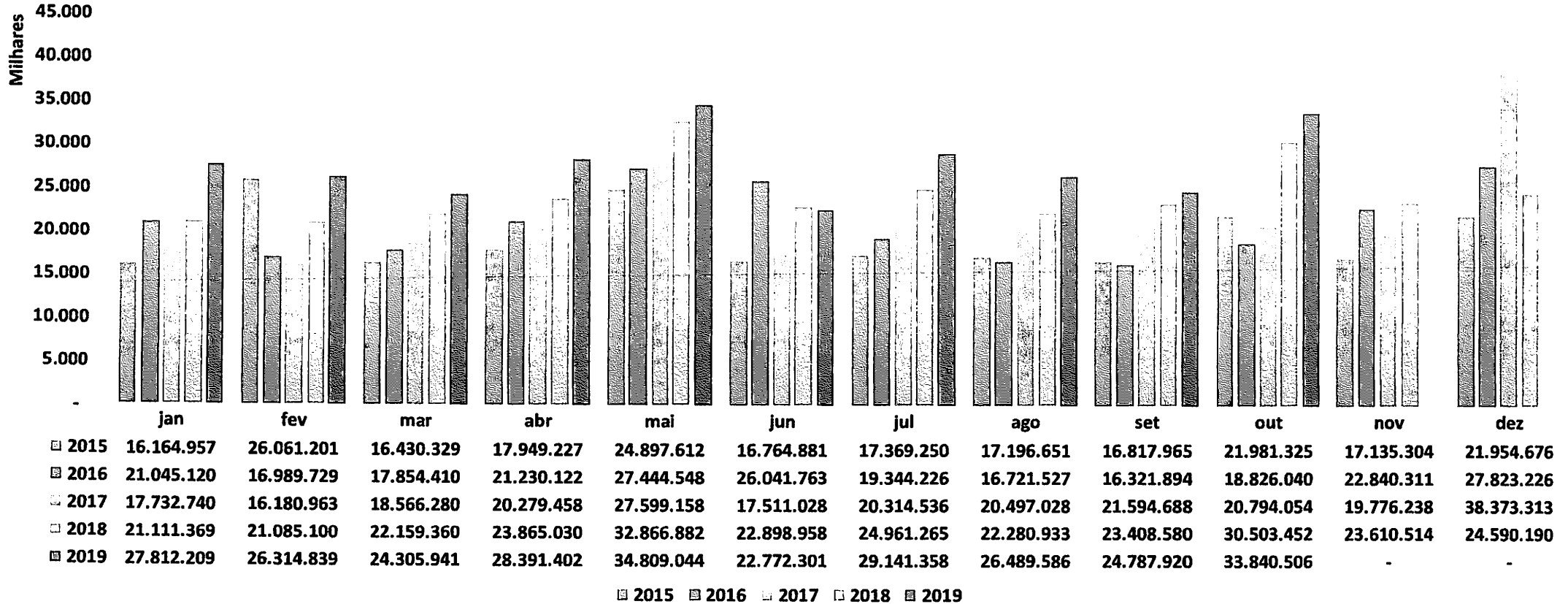
2016 - 2017  
⇒ 2,67%  
R\$ 6.736.570

2017 - 2018  
↑ 13,16%  
R\$ 34.122.149

2018 - Previsto 2019  
⇒ 8,92%  
R\$ 26.158.367

Até out/18 - Até out/19  
↑ 13,68%  
R\$ 33.524.176

# Histórico Mensal da Receita Arrecadada




## VARIAÇÃO MENSAL (R\$)

Varição	jan	fev	mar	abr	mai	jun	jul	ago	set	out	nov	dez	Total
2015 - 2016	4.880.162	- 9.071.472	1.424.081	3.280.895	2.546.935	9.276.881	1.974.976	- 475.125	- 496.070	- 3.155.285	5.705.006	5.868.550	21.759.535
2016 - 2017	- 3.312.379	- 808.766	711.870	- 950.664	154.610	- 8.530.735	970.310	3.775.502	5.272.794	1.968.014	- 3.064.073	10.550.088	6.736.570
2017 - 2018	3.378.629	4.904.137	3.593.081	3.585.572	5.267.725	5.387.931	4.646.729	1.783.904	1.813.892	9.709.398	3.834.276	-13.783.123	34.122.149
2018 - 2019	6.700.840	5.229.739	2.146.580	4.526.373	1.942.161	- 126.657	4.180.093	4.208.653	1.379.341	3.337.053			33.524.176






# Composição da Receita Arrecadada

Receita	2015	2016	2017	2018	Prev. 2019	out/18	out/19	% s/ Total	Varição R\$	Varição %
<b>Receitas Correntes</b>	<b>217.445.484</b>	<b>245.533.968</b>	<b>256.661.517</b>	<b>291.723.197</b>	<b>317.220.000</b>	<b>243.868.143</b>	<b>277.729.086</b>	<b>99,66%</b>	<b>33.860.943</b>	<b>13,88%</b>
Tributária	50.568.358	56.111.544	65.655.021	78.569.302	84.221.200	66.500.595	84.275.393	30,24%	17.774.798	26,73%
Contribuições	2.783.575	3.817.510	3.635.942	3.317.624	4.800.000	3.070.126	2.139.484	0,77%	- 930.642	-30,31%
Patrimonial	2.626.363	2.161.967	1.223.704	772.442	693.300	549.726	1.541.690	0,55%	991.965	180,45%
Serviços	281.039	193.957	216.757	689.663	253.500	327.085	229.865	0,08%	- 97.220	-29,72%
<b>Transferências</b>	<b>159.583.793</b>	<b>180.787.255</b>	<b>179.753.462</b>	<b>201.363.621</b>	<b>222.458.300</b>	<b>167.400.459</b>	<b>184.260.991</b>	<b>66,12%</b>	<b>16.860.532</b>	<b>10,07%</b>
União	48.105.116	55.807.830	54.297.675	57.267.404	67.175.300	45.609.622	47.760.260	17,14%	2.150.638	4,72%
Estado	71.231.949	79.814.066	78.954.013	93.728.985	101.283.000	79.845.645	87.187.574	31,29%	7.341.929	9,20%
FUNDEB	40.246.727	45.165.358	46.501.774	50.367.232	54.000.000	41.945.192	49.313.157	17,70%	7.367.965	17,57%
Outras Rec. Corr.	1.602.356	2.461.736	6.176.631	7.010.545	4.793.700	6.020.152	5.281.662	1,90%	- 738.490	-12,27%
<b>Receitas de Capital</b>	<b>13.277.895</b>	<b>6.948.946</b>	<b>2.557.967</b>	<b>1.618.437</b>	<b>2.280.000</b>	<b>1.272.786</b>	<b>936.020</b>	<b>0,34%</b>	<b>- 336.766</b>	<b>-26,46%</b>
Op. de Crédito	10.675.438	-	-	-	-	-	-	0,00%	-	0,00%
Alienação de Bens	280.500	51.040	83.220	-	530.000	-	189.750	0,07%	189.750	0,00%
Convênios	2.321.957	6.897.906	2.474.747	1.618.437	1.750.000	1.272.786	746.270	0,27%	- 526.516	-41,37%
<b>Total</b>	<b>230.723.379</b>	<b>252.482.913</b>	<b>259.219.484</b>	<b>293.341.633</b>	<b>319.500.000</b>	<b>245.140.929</b>	<b>278.665.106</b>	<b>100%</b>	<b>33.524.176</b>	<b>13,68%</b>

# Histórico da Receita Tributária (Própria)




## VARIAÇÕES (em % e R\$)



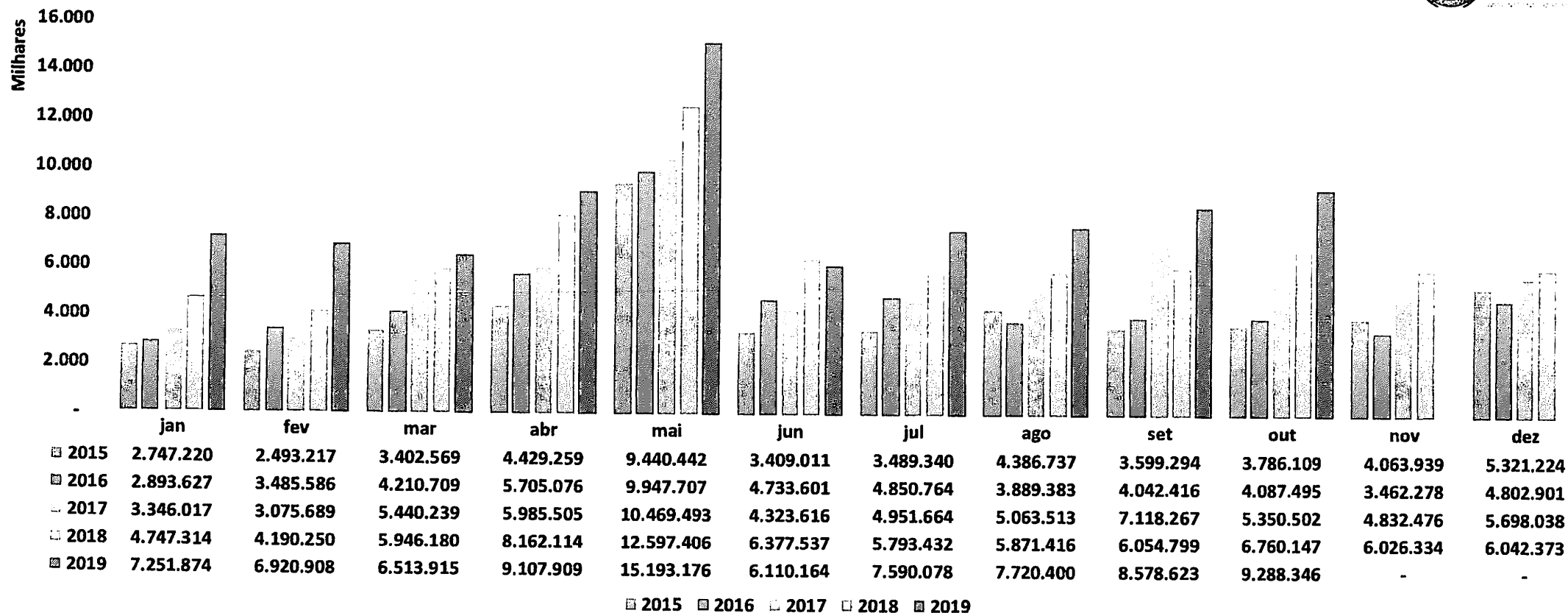


# Composição da Receita Própria (Tributária)



\* Inclui Dívida Ativa, Multas e Juros conforme novo ementário de receitas para 2018.

# Histórico Mensal da Receita Própria (Tributária)




## VARIAÇÃO MENSAL (R\$)

Variação	jan	fev	mar	abr	mai	jun	jul	ago	set	out	nov	dez	Total
2015 - 2016	146.407	992.370	808.140	1.275.817	507.266	1.324.590	1.361.424	- 497.354	443.122	301.387	- 601.661	- 518.323	5.543.185
2016 - 2017	452.390	- 409.897	1.229.531	280.429	521.785	- 409.984	100.900	1.174.130	3.075.852	1.263.007	1.370.198	895.137	9.543.477
2017 - 2018	1.401.297	1.114.561	505.940	2.176.609	2.127.913	2.053.921	841.768	807.903	- 1.063.468	1.409.645	1.193.858	344.335	12.914.281
2018 - 2019	2.504.560	2.730.658	567.735	945.795	2.595.770	- 267.374	1.796.646	1.848.984	2.523.824	2.528.199			17.774.798

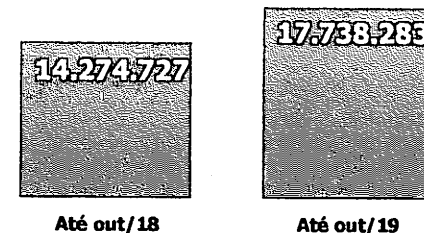
# IPTU

20.000.000  
15.000.000  
10.000.000  
5.000.000  
-

Histórico Anual



Comparação entre períodos



Varição Anual  
(em % e R\$)

2018-2019  
⇒ **9,32%**  
R\$ **864.118**

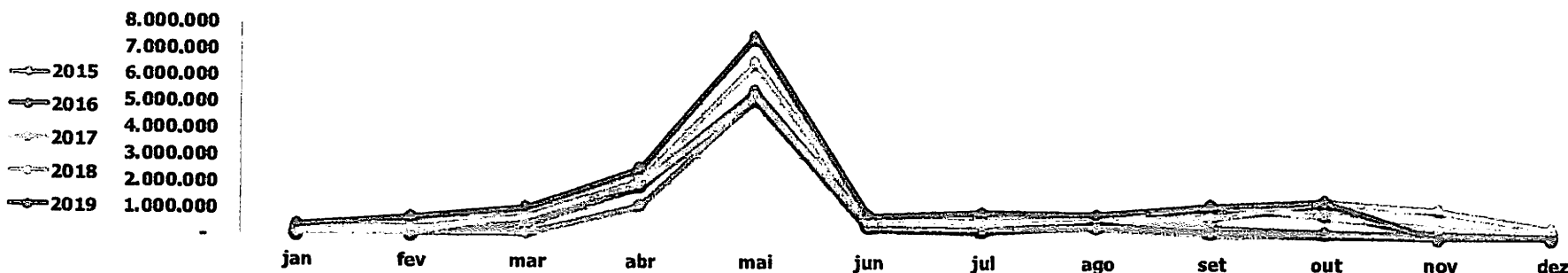
2017-2018  
↑ **29,01%**  
R\$ **2.940.165**

2016-2017  
↑ **21,25%**  
R\$ **2.779.223**

2015-2016  
↓ **-3,87%**  
-R\$ **613.949**

2014-2015  
↑ **24,26%**  
R\$ **3.463.556**

Histórico Mensal




Varição Mensal (R\$)

Varição	jan	fev	mar	abr	mai	jun	jul	ago	set	out	nov	dez
2015-2016	56.158	34.310	327.713	741.950	280.873	54.619	546	- 330.409	- 205.382	- 37.526	52.748	- 111.483
2016-2017	55.857	59.195	384.397	49.505	- 228.477	114.124	157.403	407.906	1.049.885	672.660	223.893	223.921
2017-2018	188.743	216.815	- 112.475	135.832	1.322.940	124.145	113.456	- 50.856	- 496.308	506.605	711.738	118.589
2018-2019	132.648	444.890	368.140	489.330	965.192	140.767	343.127	127.693	426.807	24.961	-	-
Ano	jan	fev	mar	abr	mai	jun	jul	ago	set	out	nov	dez
2015	66.071	77.671	120.015	1.189.168	5.258.266	394.474	320.750	749.003	455.782	279.428	147.830	213.985
2016	122.229	111.982	447.728	1.931.119	5.539.139	449.094	321.295	418.593	250.400	241.903	200.579	102.502
2017	66.373	52.787	832.125	1.980.623	5.310.661	563.218	478.698	826.499	1.300.284	914.563	424.472	326.423
2018	255.115	269.602	719.650	2.116.455	6.633.601	687.363	592.154	775.643	803.977	1.421.168	1.136.210	445.012
2019	387.763	714.492	1.087.790	2.605.785	7.598.793	828.130	935.281	903.336	1.230.784	1.446.129	-	-

# ISSQN

50.000.000  
40.000.000  
30.000.000  
20.000.000  
10.000.000  
-

### Histórico Anual

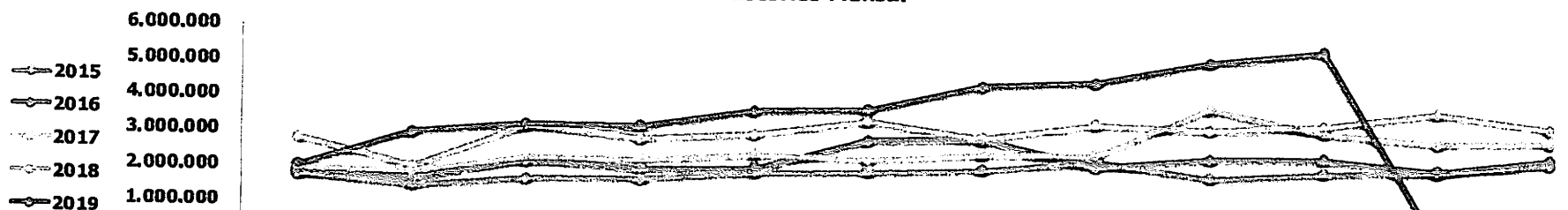


### Comparação entre períodos

**Varição Anual**  
(em % e R\$)

2018/2019  
↑ **16,90%**  
R\$ 3.795.981

### Histórico Mensal



2017/2018  
↑ **14,58%**  
R\$ 3.827.129

2016/2017  
↑ **21,09%**  
R\$ 6.343.372

Ano	jan	fev	mar	abr	mai	jun	jul	ago	set	out	nov	dez
2015	1.733.225	1.433.596	1.657.483	1.643.171	1.874.299	1.909.026	1.985.950	2.240.239	1.792.494	1.941.066	1.996.604	2.250.657
2016	1.779.328	1.615.294	2.172.661	1.945.819	1.984.194	2.783.780	2.832.834	2.086.795	2.325.473	2.344.737	2.029.482	2.353.396
2017	1.899.865	1.809.108	2.267.022	2.226.798	2.371.514	2.247.208	2.419.834	2.410.172	3.744.998	3.078.347	2.784.063	2.821.993
2018	2.746.937	1.970.006	3.166.818	2.795.274	2.955.711	3.336.584	2.897.241	3.277.728	3.135.637	3.259.670	3.664.764	3.217.923
2019	1.994.029	2.951.549	3.182.919	3.160.276	3.613.541	3.677.700	4.371.032	4.471.589	5.068.187	5.410.660	-	-

2015/2016  
⇒ **6,77%**  
R\$ 2.466.608


2018/2019  
↑ **28,30%**  
R\$ 8.359.876

### Varição Mensal (R\$)

Varição	jan	fev	mar	abr	mai	jun	jul	ago	set	out	nov	dez
2015-2016	46.104	181.698	515.177	302.648	109.895	874.753	846.884	153.445	532.980	403.670	32.878	102.738
2016-2017	120.537	193.814	94.361	280.979	387.320	536.572	413.000	323.377	1.419.524	733.611	754.580	468.597
2017-2018	847.072	160.899	899.795	568.476	584.197	1.089.376	477.407	867.556	609.360	181.323	880.701	395.930
2018-2019	752.908	981.542	16.101	365.003	657.830	341.116	1.473.791	1.193.861	1.932.550	2.150.990	-	-

12.000.000  
10.000.000  
8.000.000  
6.000.000  
4.000.000  
2.000.000

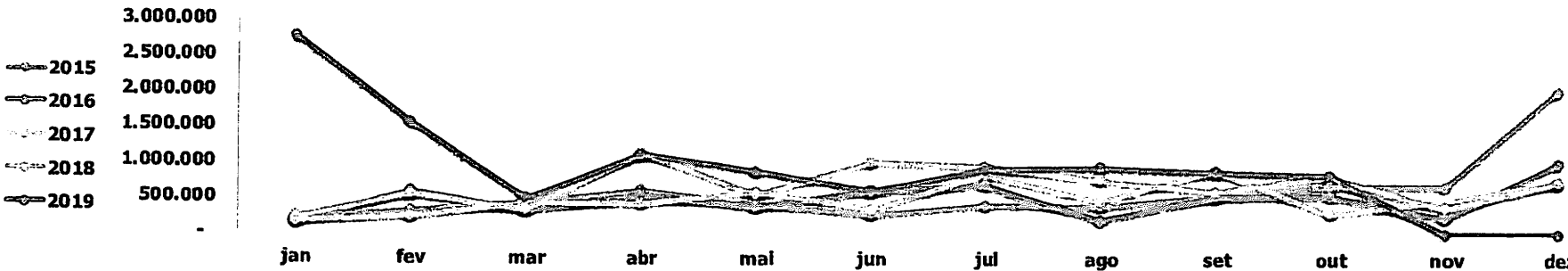
**Histórico Anual**



**Varição Anual (em % e R\$)**

Até out/18  
↓ **-17,46%**  
-R\$ **1.199.862**

**Histórico Mensal**



Até out/19  
→ **0,95%**  
R\$ **53.854**

Até out/18  
↑ **38,64%**  
R\$ **2.212.064**

Ano	jan	fev	mar	abr	mai	jun	jul	ago	set	out	nov	dez
<b>2015</b>	191.085	304.023	422.514	605.280	397.136	270.209	390.788	381.998	545.278	670.204	666.136	2.026.280
<b>2016</b>	151.523	585.155	307.591	521.903	365.706	597.456	682.546	182.391	524.720	528.062	224.307	999.710
<b>2017</b>	136.046	216.074	406.025	408.764	578.420	333.215	824.279	455.771	881.344	282.846	474.314	727.824
<b>2018</b>	204.551	532.576	330.096	1.119.347	543.700	1.007.479	941.885	755.644	594.997	802.405	369.488	734.817
<b>2019</b>	2.763.471	1.541.703	481.495	1.100.792	869.391	587.852	903.076	936.573	873.733	828.588	-	-

Até out/19  
→ **7,09%**  
R\$ **563.014**

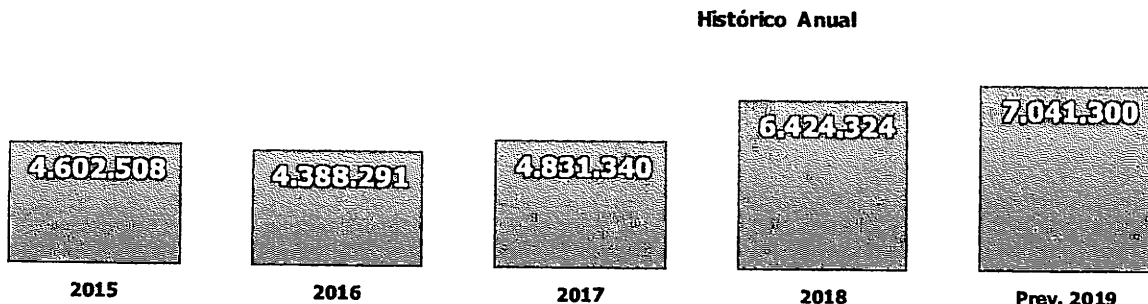
Até out/18  
↑ **59,33%**  
R\$ **4.053.993**

**Varição Mensal (R\$)**

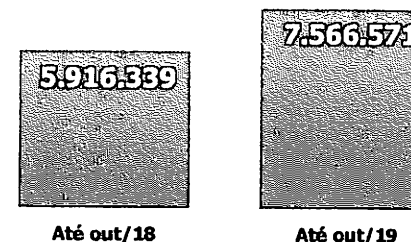
Varição	jan	fev	mar	abr	mai	jun	jul	ago	set	out	nov	dez
2015-2016	39.562	281.132	114.923	83.377	31.431	327.247	291.758	199.607	20.558	142.142	441.829	1.026.571
2016-2017	15.476	369.081	98.434	113.139	212.715	264.241	141.733	273.380	356.624	245.216	250.007	271.886
2017-2018	68.504	316.502	75.929	710.583	34.720	674.264	117.606	299.873	286.347	519.559	104.825	6.993
2018-2019	2.558.920	1.009.126	151.399	18.555	325.691	419.628	38.809	180.929	278.735	26.183	-	-

# Taxas

8.000.000  
7.000.000  
6.000.000  
5.000.000  
4.000.000  
3.000.000  
2.000.000  
1.000.000  
-



### Comparação entre períodos



Varição Anual  
(em % e R\$)

2015-2016  
↓ **-4,65%**  
-R\$ 214.217

2016-2017  
↑ **10,10%**  
R\$ 443.049

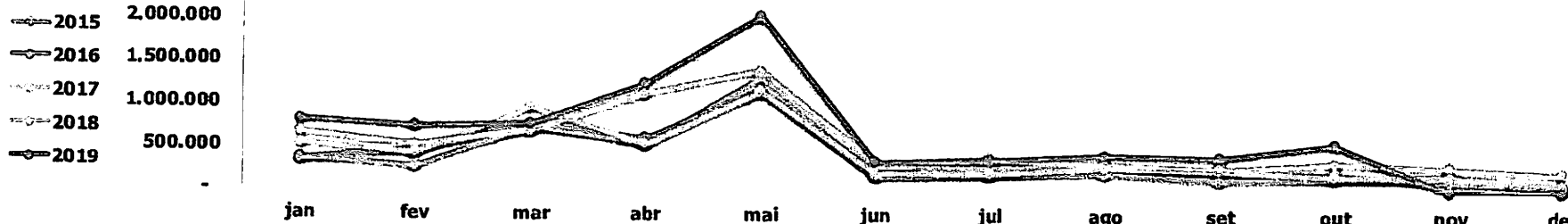
2017-2018  
↑ **32,97%**  
R\$ 1.592.984

2018-2019  
⇒ **9,60%**  
R\$ 616.976

2015-2019  
↑ **27,89%**  
R\$ 1.650.232

2.500.000  
2.000.000  
1.500.000  
1.000.000  
500.000  
-

### Histórico Mensal

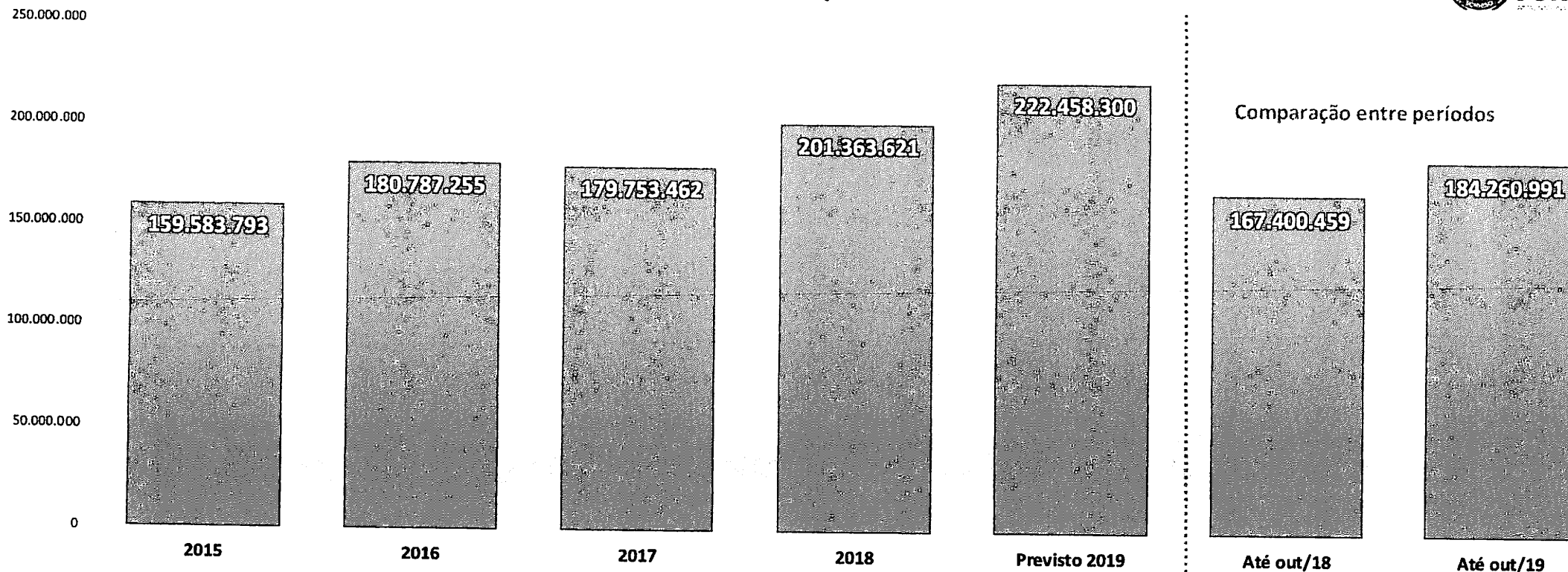


Ano	jan	fev	mar	abr	mai	jun	jul	ago	set	out	nov	dez
2015	347.269	244.645	718.350	534.948	1.319.147	267.839	246.600	304.109	229.794	205.470	113.279	71.058
2016	340.259	446.773	748.853	599.630	1.159.707	159.523	190.764	200.793	119.795	158.276	192.070	71.848
2017	522.987	399.235	961.477	516.301	1.138.834	179.322	191.095	263.252	237.903	176.773	162.593	81.569
2018	656.782	510.431	669.718	1.118.081	1.393.836	312.060	368.217	299.220	257.177	330.817	285.621	222.364
2019	800.973	733.384	753.164	1.233.936	2.036.899	322.039	343.342	406.810	386.550	549.475	-	-

### Varição Mensal (R\$)

Varição	jan	fev	mar	abr	mai	jun	jul	ago	set	out	nov	dez
2015-2016	7.010	202.128	30.503	64.682	159.441	108.316	55.836	103.316	109.999	47.194	78.791	790
2016-2017	182.728	47.538	212.624	83.329	20.873	19.799	331	62.458	118.109	18.497	29.477	9.721
2017-2018	133.795	111.196	291.759	601.781	255.002	132.737	177.122	35.968	19.274	154.044	123.028	140.795
2018-2019	144.192	222.953	83.446	115.854	643.063	9.979	24.875	107.590	129.373	218.658	-	-

# Histórico das Transferências Correntes (Estado e União)



## VARIAÇÕES (em % e R\$)

2015-2016  
 ↑ 13,29%  
 R\$ 21.203.462


2016-2017  
 ↓ -0,57%  
 -R\$ 1.033.793

2017-2018  
 ↑ 12,02%  
 R\$ 21.610.159

2018-Previsto 19  
 ↑ 10,48%  
 R\$ 21.094.679

2018-Até out/19  
 ↑ 10,07%  
 R\$ 16.860.532

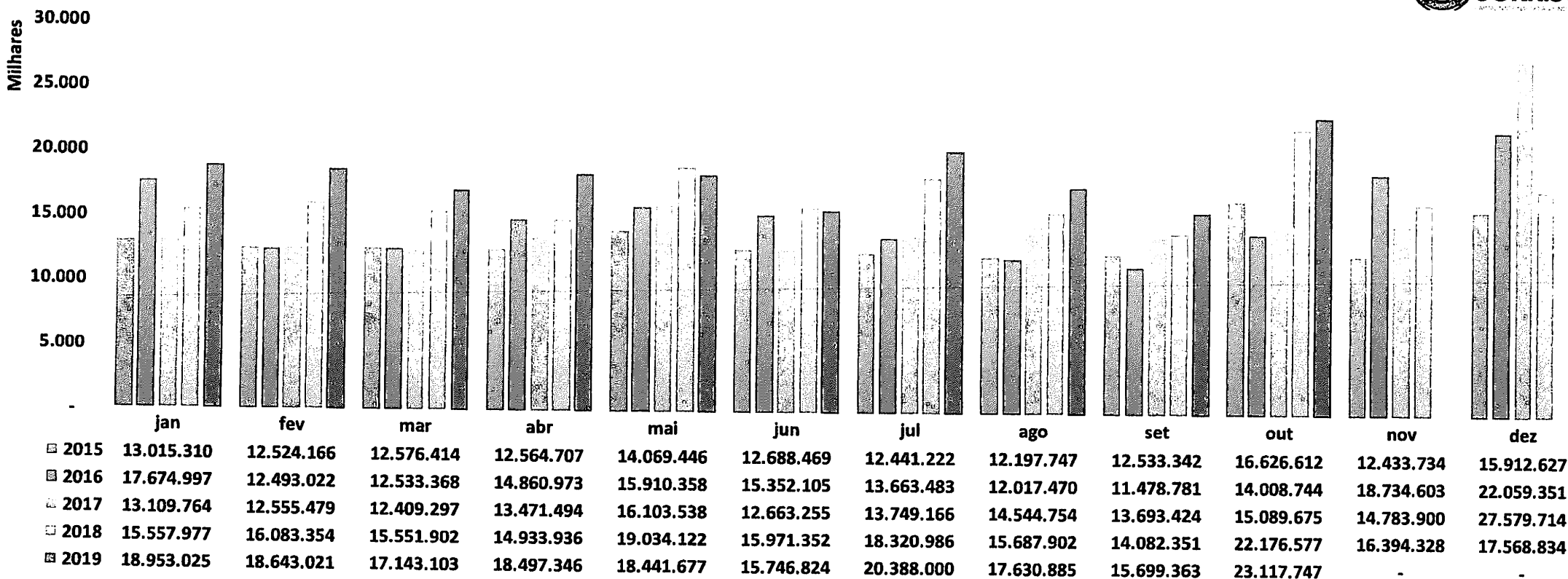
# Composição das Transferências Correntes



	2015	2016	2017	2018	2019
■ ICMS	55.509.704	62.885.012	61.072.405	73.868.123	65.767.737
■ FUNDEB	40.246.727	45.165.358	46.501.774	50.367.232	49.313.157
■ FPM	20.609.257	24.163.378	25.209.814	26.918.584	22.572.672
■ SUS	12.416.861	13.538.413	14.200.385	17.748.863	13.739.070
■ IPVA	9.005.518	9.689.422	10.949.447	12.148.252	13.768.543
■ ITR	5.612.654	4.191.776	4.147.145	5.025.684	4.444.366
■ FNDE	4.554.114	4.804.835	4.487.393	5.934.045	5.885.271
■ FEX	3.525.707	7.395.038	4.195.308	-	-
■ FETHAB	2.609.770	2.589.117	2.643.663	2.874.581	2.816.392
■ Transp. Escolar	1.769.502	1.613.791	1.609.594	1.181.684	1.507.119
■ Outras Estado	1.328.533	948.142	959.504	1.691.731	887.639
■ Saúde	1.008.922	2.088.582	1.719.400	1.964.615	2.440.145
■ FNAS	730.158	1.084.708	946.039	796.181	607.857
■ Outras União	656.366	629.682	1.111.591	844.048	511.025



# Histórico Mensal das Transferências Correntes



■ 2015 ■ 2016 ■ 2017 ■ 2018 ■ 2019

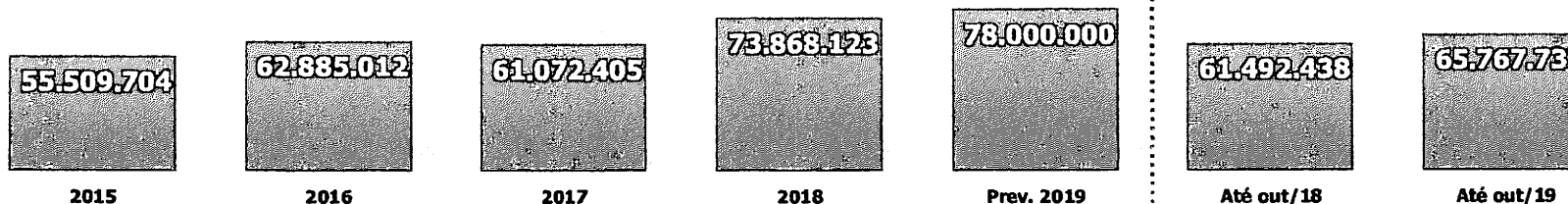
## VARIAÇÃO MENSAL (R\$)

Variação	jan	fev	mar	abr	mai	jun	jul	ago	set	out	nov	dez	Total
2015 - 2016	4.659.687	- 31.144	- 43.045	2.296.267	1.840.912	2.663.637	1.222.261	- 180.277	- 1.054.560	- 2.617.868	6.300.869	6.146.724	21.203.462
2016 - 2017	- 4.565.232	62.458	- 124.071	- 1.389.479	193.181	- 2.688.850	85.684	2.527.285	2.214.642	1.080.932	- 3.950.703	5.520.363	- 1.033.793
2017 - 2018	2.448.213	3.527.875	3.142.605	1.462.441	2.930.583	3.308.097	4.571.820	1.143.147	388.927	7.086.902	1.610.428	-10.010.880	21.610.159
2018 - 2019	3.395.048	2.559.666	1.591.201	3.563.410	- 592.444	- 224.529	2.067.014	1.942.983	1.617.012	941.170			16.860.532

# ICMS

100.000.000  
80.000.000  
60.000.000  
40.000.000  
20.000.000  
-

## Histórico Anual

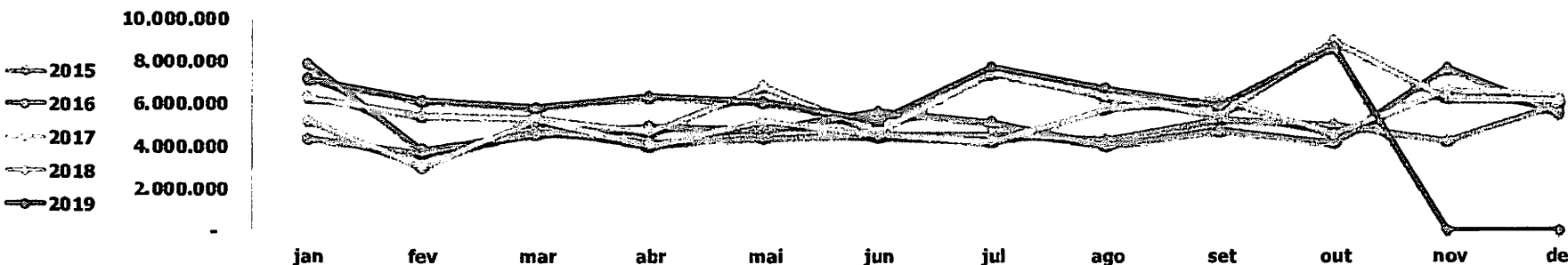


## Comparação entre períodos

Varição Anual  
(em % e R\$)

2018-2019  
↑ **13,29%**  
R\$ 7.375.307

## Histórico Mensal



2017-2018  
↓ **-2,88%**  
-R\$ 1.812.607

2016-2017  
↑ **20,95%**  
R\$ 12.795.718

Ano	jan	fev	mar	abr	mai	jun	jul	ago	set	out	nov	dez
2015	4.403.193	3.698.798	4.810.903	4.205.047	4.414.600	4.552.120	4.569.658	4.333.024	5.265.118	5.017.449	4.256.133	5.983.662
2016	7.914.037	3.824.203	4.572.193	4.934.641	4.776.526	5.630.688	5.156.843	4.023.492	4.732.856	4.166.761	7.660.573	5.492.198
2017	5.251.214	3.006.949	5.243.129	4.015.213	5.183.012	4.513.793	4.218.145	5.813.224	6.246.695	4.523.120	6.647.998	6.409.913
2018	6.326.511	5.436.441	5.302.746	4.685.393	6.836.944	4.681.864	7.460.851	6.345.378	5.428.349	8.987.960	6.248.930	6.126.755
2019	7.167.781	6.165.614	5.820.077	6.357.191	6.094.971	5.180.052	7.721.339	6.697.948	5.880.133	8.682.632	-	-

2015-2016  
⇒ **5,59%**  
R\$ 4.131.877

## Varição Mensal (R\$)


Varição	jan	fev	mar	abr	mai	jun	jul	ago	set	out	nov	dez
2015-2016	3.510.844	125.404	- 238.710	729.594	361.926	1.078.569	587.185	- 309.532	- 532.261	- 850.688	3.404.440	- 491.464
2016-2017	- 2.662.823	- 817.254	670.936	- 919.428	406.486	- 1.116.895	- 938.698	1.789.732	1.513.839	356.359	- 1.012.575	917.715
2017-2018	1.075.297	2.429.492	59.617	670.180	1.653.932	168.071	3.242.706	532.154	- 818.346	4.464.840	- 399.068	- 283.158
2018-2019	841.270	729.173	517.331	1.671.798	- 741.973	498.188	260.488	352.569	451.784	- 305.328	-	-

2017-2018  
⇒ **6,95%**  
R\$ 4.275.299

# IPVA

16.000.000  
14.000.000  
12.000.000  
10.000.000  
8.000.000  
6.000.000  
4.000.000  
2.000.000  
-

Histórico Anual

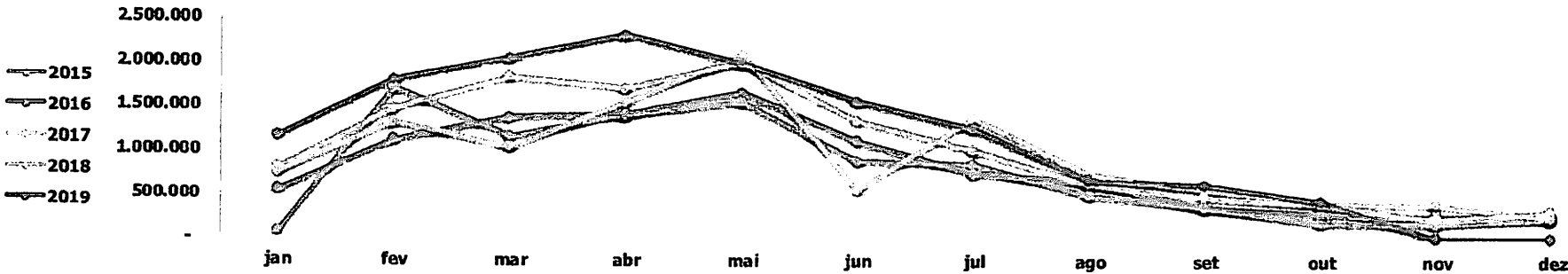


Comparação entre períodos

Varição Anual  
(em % e R\$)

2019-2018  
⇒ **7,59%**  
R\$ **683.903**

Histórico Mensal



2019-2017  
↑ **13,00%**  
R\$ **1.260.026**

2019-2016  
↑ **10,95%**  
R\$ **1.198.805**

Ano	jan	fev	mar	abr	mai	jun	jul	ago	set	out	nov	dez
2015	66.128	1.697.288	1.148.467	1.395.821	1.545.809	874.912	844.640	493.269	360.834	176.566	167.941	233.844
2016	540.294	1.107.605	1.368.267	1.394.636	1.650.725	1.105.628	733.132	639.599	351.127	278.226	251.452	268.731
2017	734.120	1.305.437	1.024.889	1.540.498	2.090.495	547.247	1.368.116	736.375	550.065	411.862	396.694	243.648
2018	788.387	1.462.853	1.828.263	1.699.837	2.004.457	1.333.453	1.003.347	616.070	474.844	396.487	221.098	319.157
2019	1.153.914	1.792.409	2.039.399	2.310.686	1.985.778	1.555.206	1.248.821	659.773	606.636	415.919	-	-

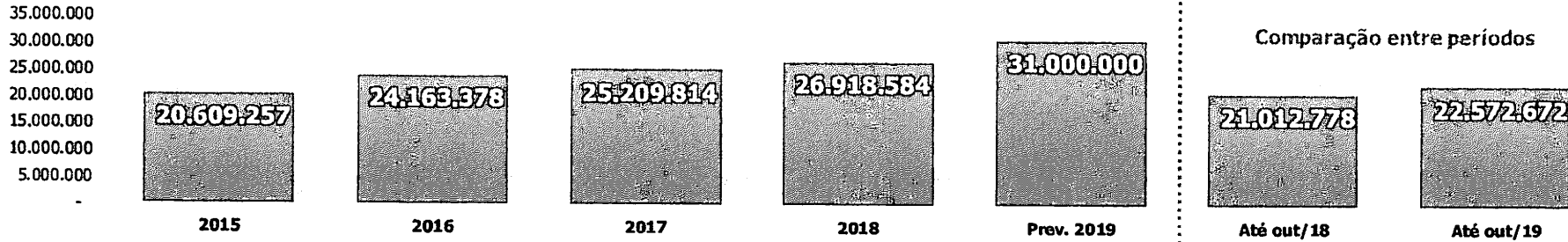
2019-2015  
↑ **11,95%**  
R\$ **1.451.748**

2019-2014  
↑ **18,61%**  
R\$ **2.160.546**

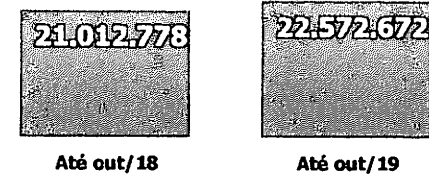
Varição Mensal (R\$)

Varição	jan	fev	mar	abr	mai	jun	jul	ago	set	out	nov	dez
2015-2016	474.166	- 589.682	219.800	- 1.186	104.915	230.717	- 111.508	146.330	- 9.707	101.661	83.511	34.887
2016-2017	193.826	197.832	- 343.378	145.863	439.770	- 558.381	634.984	96.775	198.938	133.636	145.242	- 25.083
2017-2018	54.267	157.415	803.374	159.339	- 86.038	786.205	- 364.769	- 120.304	- 75.221	- 15.376	- 175.596	75.509
2018-2019	365.527	329.556	211.137	610.849	- 18.678	221.754	245.474	43.703	131.793	19.432	-	-

### Histórico Anual



### Comparação entre períodos



### Varição Anual (em % e R\$)

2018-2019  
↑ **17,25%**  
R\$ 3.554.120

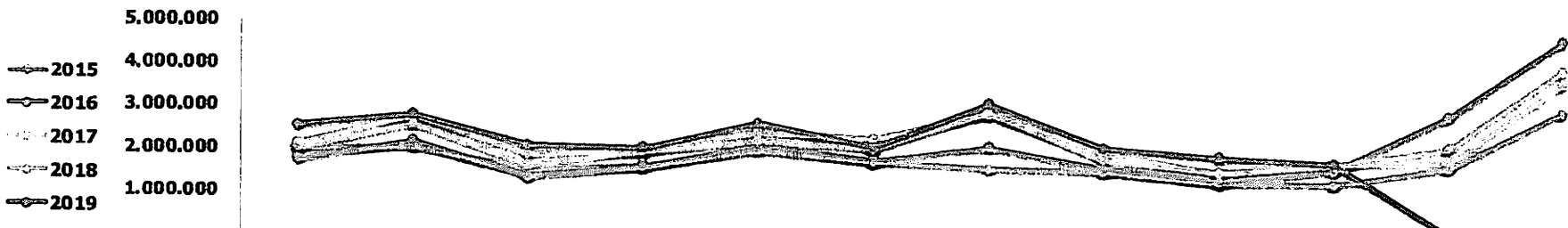
2017-2018  
⇒ **4,33%**  
R\$ 1.046.436

2016-2017  
⇒ **6,78%**  
R\$ 1.708.770

2015-2016  
↑ **15,16%**  
R\$ 4.081.416

Out/18-Out/19  
⇒ **7,42%**  
R\$ 1.559.894

### Histórico Mensal



Ano	jan	fev	mar	abr	mai	jun	jul	ago	set	out	nov	dez
2015	1.980.859	2.022.073	1.472.783	1.589.524	1.954.671	1.700.762	1.547.423	1.472.910	1.227.974	1.180.417	1.578.044	2.881.817
2016	1.719.168	2.151.233	1.305.399	1.551.803	2.063.571	1.704.844	2.054.049	1.532.851	1.246.514	1.513.137	2.760.697	4.560.114
2017	1.981.553	2.539.167	1.589.398	1.914.954	2.172.185	2.002.137	2.844.759	1.753.688	1.472.508	1.668.771	1.716.448	3.554.247
2018	2.098.419	2.743.289	1.844.693	1.934.101	2.373.612	2.222.774	2.823.263	1.904.515	1.436.386	1.631.726	2.049.642	3.856.165
2019	2.516.070	2.761.582	2.067.715	2.017.284	2.588.832	2.039.217	3.066.482	2.035.504	1.811.899	1.668.088	-	-


### Varição Mensal (R\$)

Varição	jan	fev	mar	abr	mai	jun	jul	ago	set	out	nov	dez
2015-2016	261.691	129.159	167.385	37.721	108.900	4.082	506.625	59.941	18.539	332.720	1.182.654	1.678.296
2016-2017	262.385	387.934	283.999	363.151	108.614	297.293	790.710	220.838	225.994	155.634	1.044.249	1.005.867
2017-2018	116.866	204.122	255.296	19.147	201.427	220.638	21.496	150.826	36.121	37.046	333.193	301.918
2018-2019	417.651	18.292	223.022	83.183	215.220	183.557	243.219	130.989	375.512	36.362	-	-

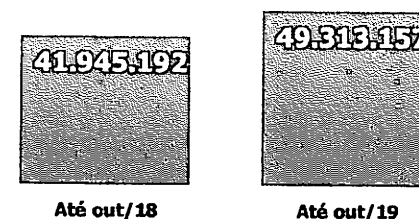
# FUNDEB

60.000.000  
50.000.000  
40.000.000  
30.000.000  
20.000.000  
10.000.000  
-

Histórico Anual



Comparação entre períodos



Varição Anual  
(em % e R\$)

2018-2019  
↑ **12,22%**  
R\$ **4.918.631**

2017-2018  
⇒ **2,96%**  
R\$ **1.336.416**

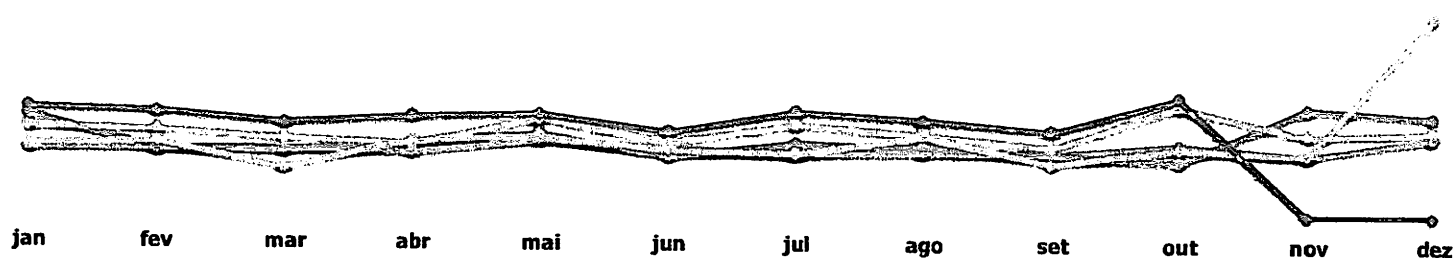
2016-2017  
⇒ **8,31%**  
R\$ **3.865.458**

2015-2016  
⇒ **7,21%**  
R\$ **3.632.768**

2014-2015  
↑ **17,57%**  
R\$ **7.367.965**

12.000.000  
10.000.000  
8.000.000  
6.000.000  
4.000.000  
2.000.000  
-

Histórico Mensal

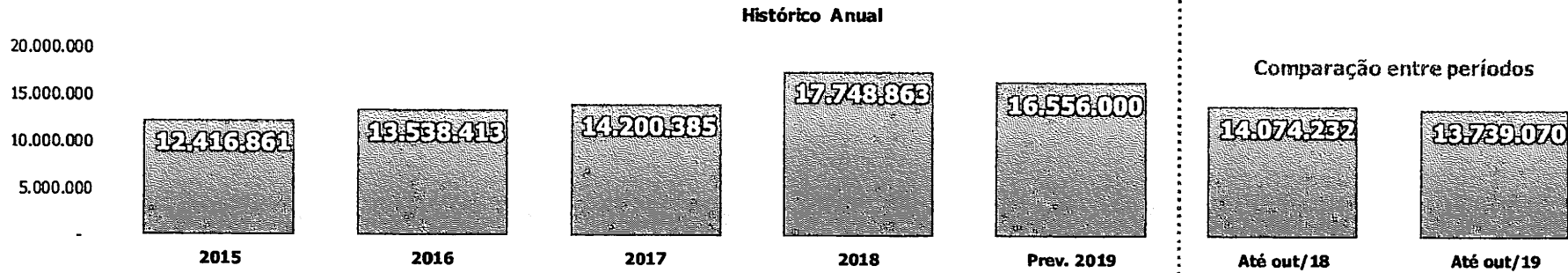


Ano	jan	fev	mar	abr	mai	jun	jul	ago	set	out	nov	dez
2015	3.248.919	3.241.699	3.323.836	3.114.984	3.754.020	3.392.224	3.079.551	3.177.788	3.195.695	3.629.030	3.086.289	4.002.691
2016	4.870.902	3.255.927	3.199.186	3.524.120	4.051.933	2.941.509	3.635.990	3.421.076	3.116.783	2.705.701	5.408.092	5.034.138
2017	3.481.908	3.597.134	2.303.296	3.686.731	3.899.241	3.272.819	3.120.563	3.982.783	2.603.486	3.365.235	3.102.319	10.086.258
2018	4.336.160	4.215.461	3.769.376	3.523.815	4.808.161	3.619.349	4.549.365	4.131.533	3.455.769	5.536.204	4.111.638	4.310.402
2019	5.300.258	5.098.168	4.548.853	4.921.681	5.019.492	4.192.974	5.243.636	4.778.547	4.268.983	5.940.564	-	-

Varição Mensal (R\$)

Varição	jan	fev	mar	abr	mai	jun	jul	ago	set	out	nov	dez
2015-2016	1.621.983	14.228	- 124.650	409.136	297.913	- 450.715	556.439	243.288	- 78.912	- 923.328	2.321.802	1.031.448
2016-2017	- 1.388.994	341.207	- 895.890	162.611	- 152.692	331.310	- 515.427	561.707	- 513.297	659.533	- 2.305.772	5.052.120
2017-2018	854.251	618.327	1.466.080	- 162.917	908.920	346.529	1.428.801	148.751	852.283	2.170.970	1.009.319	- 5.775.856
2018-2019	964.098	882.707	779.477	1.397.866	211.332	573.625	694.271	647.014	813.214	404.360	-	-

# SUS (União)



**Varição Anual**  
(em % e R\$)

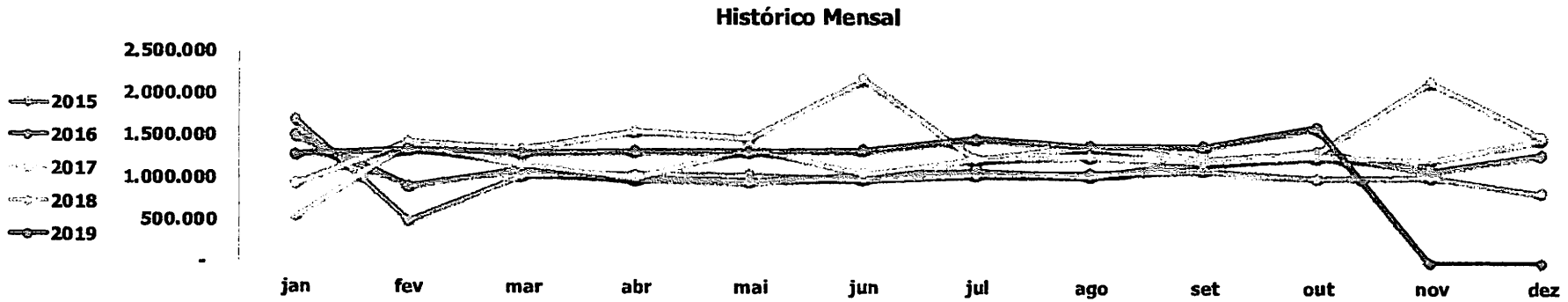
⇒ **9,03%**  
R\$ **1.121.553**

⇒ **4,89%**  
R\$ **661.971**

↑ **24,99%**  
R\$ **3.548.478**

↓ **-6,72%**  
-R\$ **1.192.863**

↓ **-2,38%**  
-R\$ **335.162**



Ano	jan	fev	mar	abr	mai	jun	jul	ago	set	out	nov	dez
2015	1.695.114	494.990	1.032.194	1.050.255	1.043.830	988.234	1.051.291	1.064.902	1.104.482	1.014.183	1.036.284	841.101
2016	1.501.459	897.440	1.107.504	987.364	959.828	1.043.786	1.088.049	1.037.668	1.195.402	1.324.809	1.097.593	1.297.512
2017	548.431	1.400.051	1.145.720	1.005.359	1.367.103	1.059.721	1.235.616	1.260.698	1.192.261	1.263.945	1.238.264	1.483.218
2018	930.023	1.422.126	1.346.644	1.555.269	1.478.883	2.187.527	1.231.138	1.372.118	1.239.968	1.310.536	2.166.766	1.507.864
2019	1.276.859	1.332.325	1.293.865	1.321.975	1.308.538	1.336.126	1.475.890	1.384.136	1.386.306	1.623.051	-	-

### Varição Mensal (R\$)

Varição	jan	fev	mar	abr	mai	jun	jul	ago	set	out	nov	dez
2015-2016	-193.655	402.451	75.310	-62.890	-84.003	55.551	36.757	-27.235	90.920	310.626	61.309	456.412
2016-2017	-953.028	502.611	38.216	17.994	407.275	15.935	147.568	223.031	-3.141	60.864	140.671	185.705
2017-2018	381.592	22.075	200.924	549.911	111.780	1.127.806	-4.478	111.420	47.707	46.591	928.503	24.647
2018-2019	346.836	-89.802	-52.780	-233.294	-170.344	-851.401	244.752	12.018	146.338	312.515	-	-

# Resultado Orçamentário/Operacional

Item	2015	2016	2017	2018	2019
1) Receita Arrecadada	R\$ 230.723.379	R\$ 252.482.913	R\$ 259.219.484	R\$ 293.341.633	R\$ 278.665.106
2) Despesa Empenhada	R\$ 229.497.402	R\$ 238.690.437	R\$ 250.581.373	R\$ 286.365.379	R\$ 295.915.250
3) Despesa Liquidada	R\$ 214.022.081	R\$ 235.929.835	R\$ 244.445.645	R\$ 275.249.350	R\$ 249.647.531
Déficit / Superávit Orçamentário (1-2)*	R\$ 1.225.977	R\$ 13.792.477	R\$ 8.638.111	R\$ 6.976.254	-R\$ 17.250.144
Déficit / Superávit Operacional (1-3)	R\$ 16.701.298	R\$ 16.553.078	R\$ 14.773.839	R\$ 18.092.283	R\$ 29.017.575

\* Em caso de déficit ao fim do exercício: Reprovação de Contas

# **FINANCEIRO/RESULTADOS**

---


Análise financeira e resultados do exercício



# Resultado Financeiro

Item	2015	2016	2017	2018	2019
<b>Saldo Anterior Disponível em Bancos</b>	R\$ 12.675.727	R\$ 16.006.016	R\$ 11.548.821	R\$ 14.214.009	R\$ 18.830.011
<b>1) Ingressos</b>	R\$ 250.004.138	R\$ 276.949.354	R\$ 288.659.216	R\$ 327.779.410	R\$ 308.414.593
Receita Arrecadada	R\$ 230.723.379	R\$ 252.482.913	R\$ 259.219.484	R\$ 293.341.633	R\$ 278.665.106
Depósitos Retidos	R\$ 18.402.135	R\$ 23.031.127	R\$ 28.413.616	R\$ 32.268.789	R\$ 29.749.487
Devoluções Câmara	R\$ 878.625	R\$ 1.435.313	R\$ 1.026.116	R\$ 2.168.988	R\$ -
<b>2) Dispêndios</b>	R\$ 246.673.848	R\$ 281.406.549	R\$ 285.994.028	R\$ 323.163.408	R\$ 293.388.985
Despesa Paga	R\$ 214.018.237	R\$ 235.896.338	R\$ 244.397.633	R\$ 275.184.705	R\$ 248.575.279
Restos a Pagar - Pagos	R\$ 5.864.434	R\$ 13.582.771	R\$ 2.590.779	R\$ 3.775.069	R\$ 5.569.939
Depósitos Pagos	R\$ 18.400.177	R\$ 23.027.440	R\$ 28.413.616	R\$ 31.803.634	R\$ 28.162.099
Transferências - Câmara	R\$ 8.391.000	R\$ 8.900.000	R\$ 9.790.000	R\$ 11.600.000	R\$ 9.956.667
Transferências - Fundação	R\$ -		R\$ 802.000	R\$ 800.000	R\$ 1.125.000
<b>Saldo Atual Disponível em Bancos</b>	R\$ 16.006.016	R\$ 11.548.821	R\$ 14.214.009	R\$ 18.830.011	R\$ 33.855.619
<b>Resultado (1-2)</b>	R\$ 3.330.290	-R\$ 4.457.196	R\$ 2.665.188	R\$ 4.616.003	R\$ 15.025.608

# Histórico da Despesa Empenhada



## VARIAÇÕES (em % e R\$)

2015-2016
⇒ 4,01%
R\$ 9.193.035

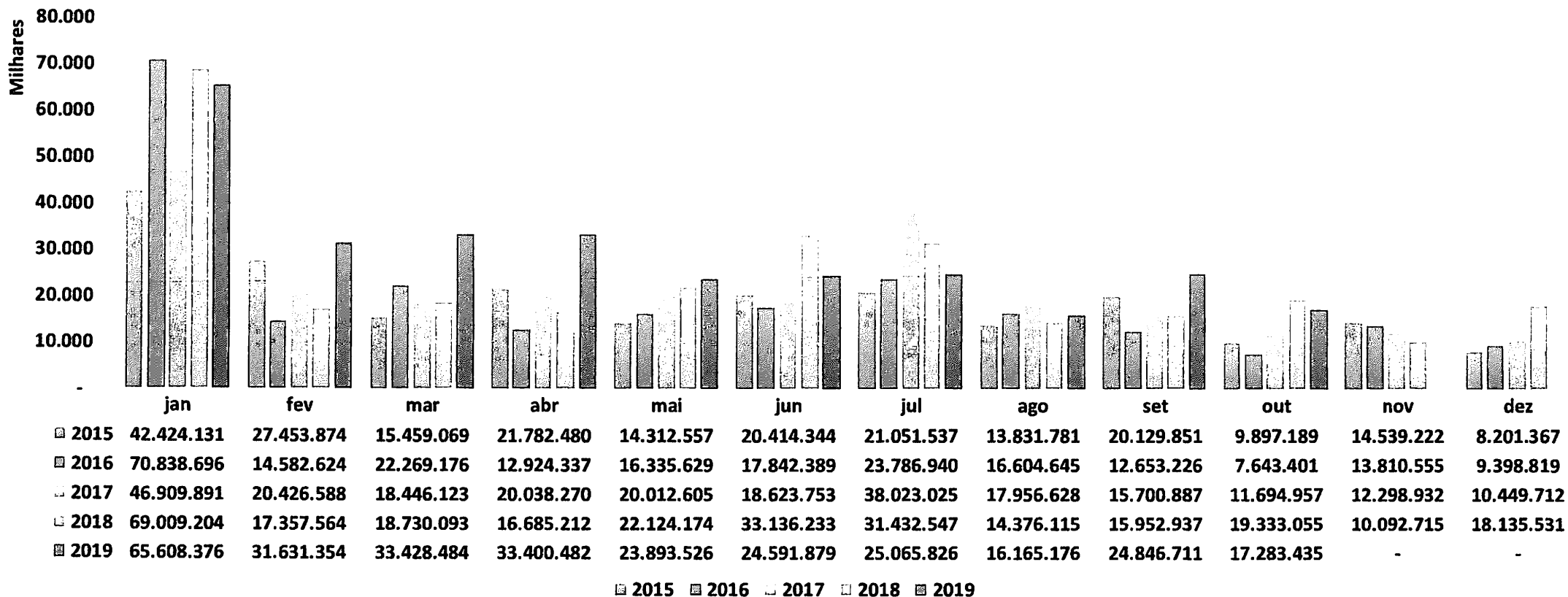
2016-2017
⇒ 4,98%
R\$ 11.890.936

2017-2018
↑ 14,28%
R\$ 35.784.006

2018-Dotação
↑ 10,49%
R\$ 30.035.070

out/18-out/19
↑ 14,63%
R\$ 37.778.117


# Histórico Mensal da Despesa Empenhada



## VARIAÇÃO MENSAL (R\$)






Variação	jan	fev	mar	abr	mai	jun	jul	ago	set	out	nov	dez	Total
2015 - 2016	28.414.566	-12.871.250	6.810.107	- 8.858.144	2.023.072	- 2.571.956	2.735.403	2.772.864	- 7.476.625	- 2.253.788	- 728.667	1.197.452	9.193.035
2016 - 2017	-23.928.805	5.843.964	- 3.823.053	7.113.934	3.676.976	781.365	14.236.085	1.351.983	3.047.661	4.051.556	- 1.511.623	1.050.893	11.890.936
2017 - 2018	22.099.313	- 3.069.024	283.970	- 3.353.059	2.111.568	14.512.479	- 6.590.478	- 3.580.514	252.049	7.638.098	- 2.206.217	7.685.820	35.784.006
2018 - 2019	- 3.400.828	14.273.791	14.698.391	16.715.270	1.769.353	- 8.544.354	- 6.366.721	1.789.061	8.893.775	- 2.049.620			37.778.117

# Histórico da Despesa Liquidada

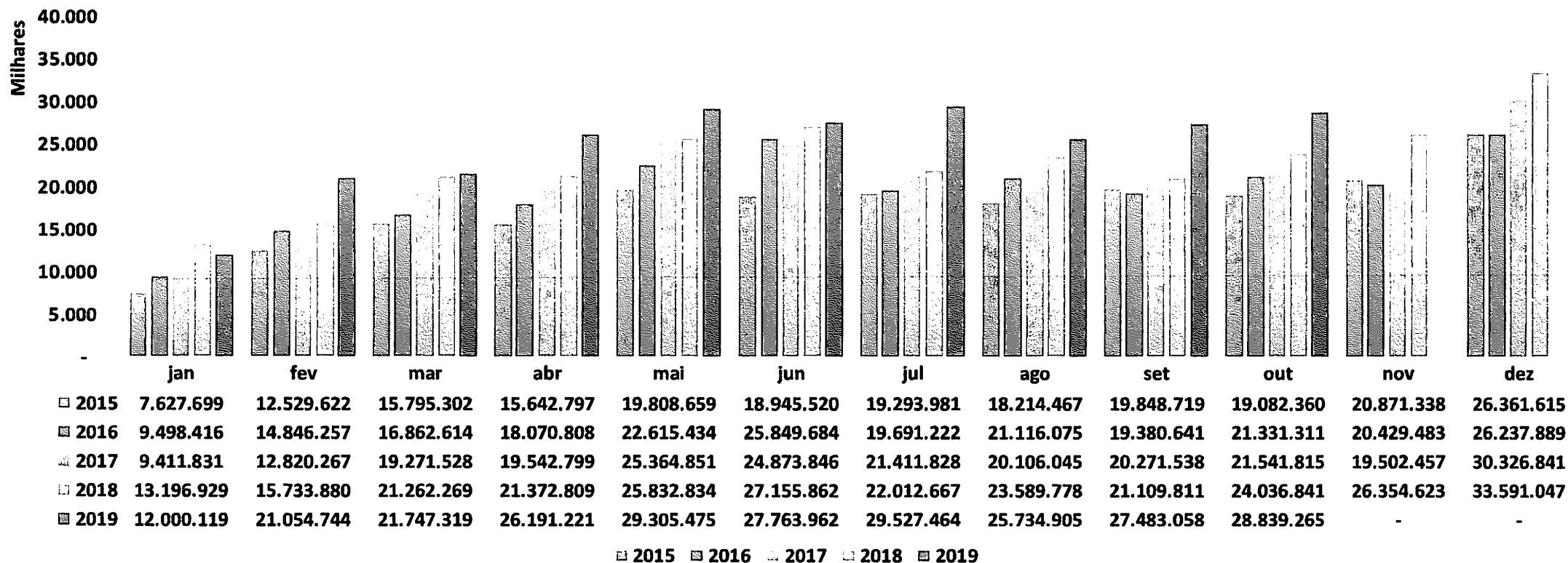


Comparação entre períodos

## VARIAÇÕES (em % e R\$)

 <b>10,24%</b> R\$ 21.907.755
 <b>3,61%</b> R\$ 8.515.810
 <b>12,60%</b> R\$ 30.803.705
 <b>14,95%</b> R\$ 41.151.099
 <b>15,95%</b> R\$ 34.343.851

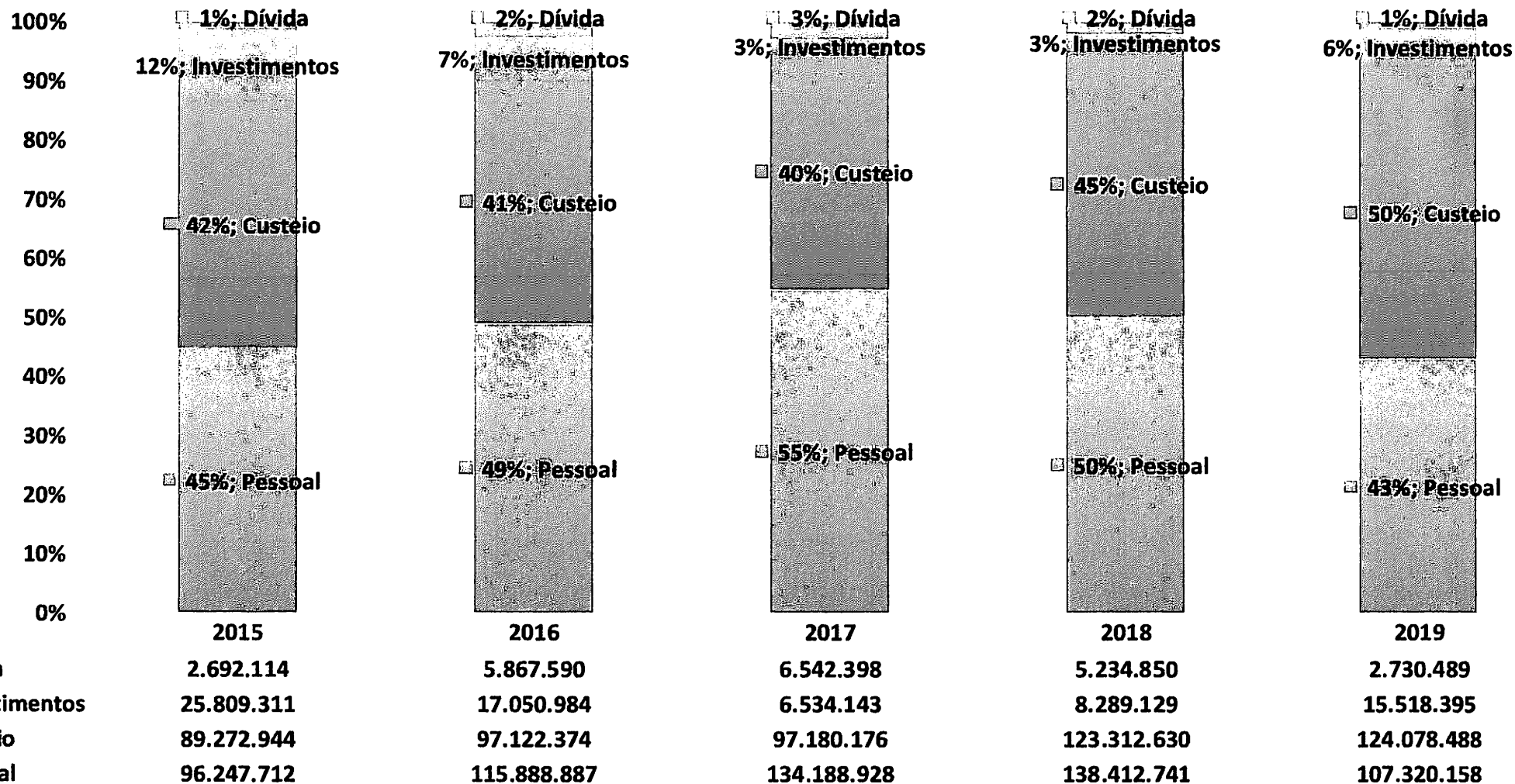
# Histórico da Despesa Liquidada Mensal



## VARIAÇÃO MENSAL (R\$)

Variação	jan	fev	mar	abr	mai	jun	jul	ago	set	out	nov	dez	Total
2015 - 2016	1.870.717	2.316.635	1.067.312	2.428.011	2.806.775	6.904.164	397.240	2.901.608	- 468.078	2.248.951	- 441.855	- 123.726	21.907.755
2016 - 2017	- 86.585	- 2.025.991	2.408.914	1.471.991	2.749.417	- 975.838	1.720.606	- 1.010.030	890.897	210.503	- 927.026	4.088.952	8.515.810
2017 - 2018	3.785.099	2.913.613	1.990.741	1.830.010	467.983	2.282.016	600.838	3.483.733	838.273	2.495.026	6.852.166	3.264.206	30.803.705
2018 - 2019	- 1.196.811	5.320.865	485.050	4.818.412	3.472.640	608.100	7.514.797	2.145.126	6.373.247	4.802.424			34.343.851


# Composição da Despesa Liquidada\*



\* Não é índice de gastos e sim valor em relação ao total da despesa.

# Histórico da Despesa de Custeio

Exemplo: Combustível, Medicamentos, Exames, Cooperativa, OSCIP, Diárias, Mat. Consumo, Repasses, PASEP, Consórcio, Peças, Manutenção da Frota, Despesas de Pessoal Indenizatórias, dentre outras.



Varição Anual (em % e R\$)

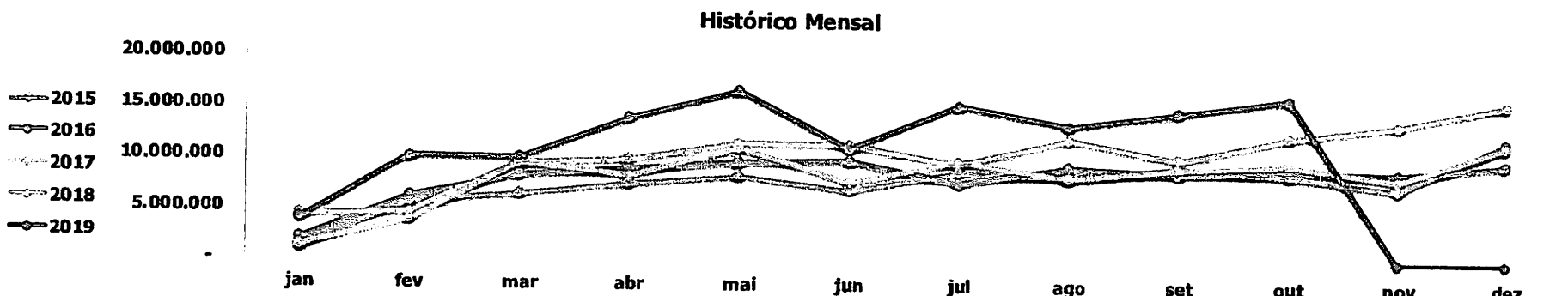
2019-2018  
 ⇒ **8,79%**  
 R\$ 7.849.430

2019-2017  
 ⇒ **0,06%**  
 R\$ 57.802

2019-2016  
 ↑ **26,89%**  
 R\$ 26.132.454

2019-2015  
 ↑ **27,21%**  
 R\$ 33.559.426

2019-2014  
 ↑ **31,68%**  
 R\$ 29.850.113

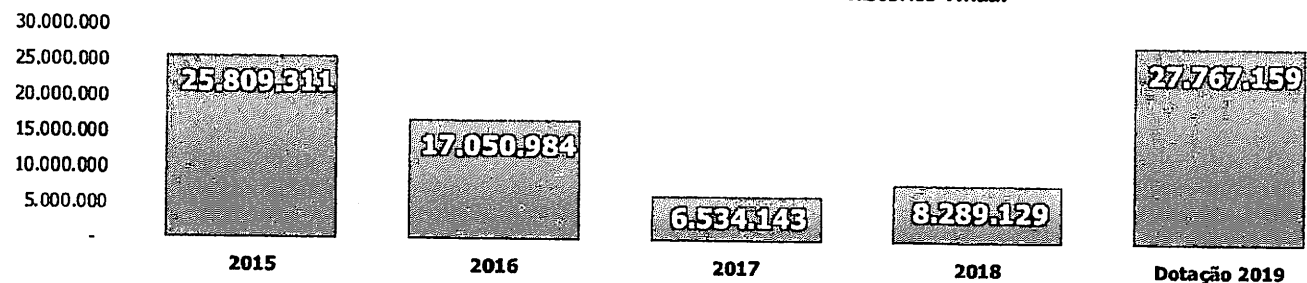


Ano	jan	fev	mar	abr	mai	jun	jul	ago	set	out	nov	dez
2015	1.025.213	5.491.014	6.385.458	7.377.169	8.191.084	6.881.150	8.710.613	8.320.603	9.169.225	8.564.572	7.180.197	11.976.648
2016	1.908.886	6.124.450	8.163.297	8.770.643	9.530.631	9.667.085	7.634.114	9.247.928	8.624.246	8.925.055	8.788.689	9.737.350
2017	1.212.443	3.759.903	9.303.934	8.113.633	10.858.476	7.650.328	9.792.159	8.122.885	9.110.980	9.611.818	8.120.334	11.523.285
2018	4.268.942	4.452.218	9.349.088	9.787.653	11.423.756	11.248.928	9.493.999	11.943.122	10.016.165	12.244.503	13.514.254	15.570.001
2019	3.893.657	9.964.712	9.896.401	13.841.729	16.572.569	10.904.404	15.204.439	13.214.685	14.614.839	15.971.053	-	-

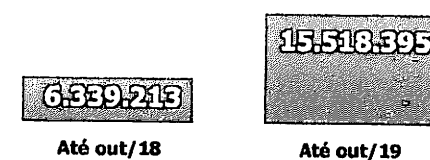
### Varição Mensal (R\$)

Varição	jan	fev	mar	abr	mai	jun	jul	ago	set	out	nov	dez
2015-2016	883.673	633.436	1.777.839	1.393.474	1.339.548	2.785.935	- 1.076.499	927.326	- 544.979	360.484	1.608.492	- 2.239.298
2016-2017	- 696.443	- 2.364.547	1.140.637	- 657.010	1.327.845	- 2.016.757	2.158.044	- 1.125.043	486.734	686.763	- 668.355	1.785.935
2017-2018	3.056.500	692.315	45.154	1.674.020	565.280	3.598.600	- 298.159	3.820.237	905.185	2.632.685	5.393.920	4.046.717
2018-2019	- 375.285	5.512.493	547.313	4.054.077	5.148.813	- 344.524	5.710.439	1.271.563	4.598.675	3.726.550	-	-

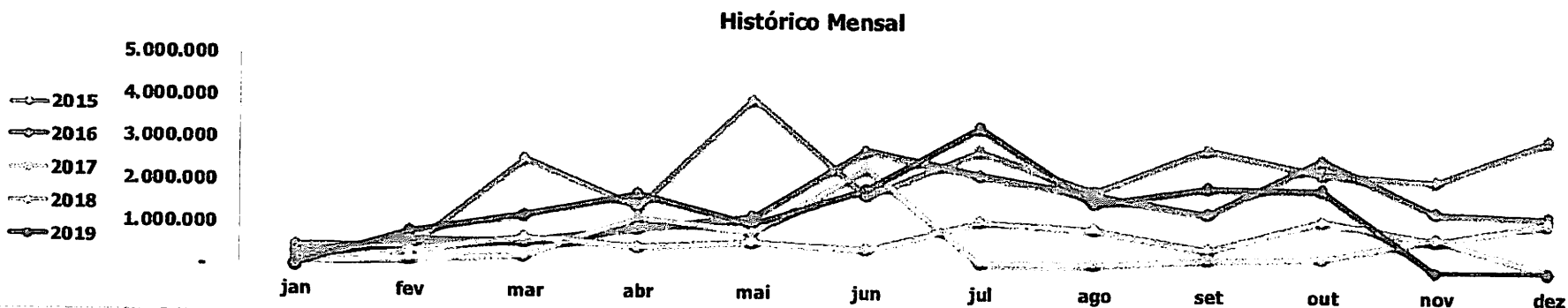
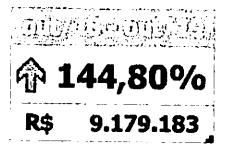
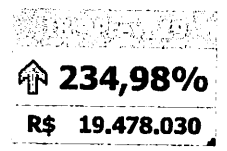


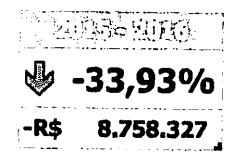
# Histórico de Despesa de Investimentos



**Comparação entre períodos**



**Varição Anual (em % e R\$)**



Ano	jan	fev	mar	abr	mai	jun	jul	ago	set	out	nov	dez
2015	464.965	438.657	2.532.666	1.426.780	4.002.772	1.714.429	2.798.571	1.878.508	2.881.386	2.318.851	2.184.764	3.166.963
2016	244.031	577.448	568.573	898.187	1.196.214	2.783.511	2.234.209	1.785.124	1.353.306	2.659.251	1.430.253	1.320.877
2017	405	154.768	230.870	1.162.822	822.014	2.378.865	146.950	152.989	274.898	324.646	827.831	57.086
2018	15.800	329.878	668.638	456.412	587.800	450.766	1.138.612	970.128	513.897	1.207.282	769.153	1.180.763
2019	10.153	810.223	1.209.238	1.717.334	1.030.172	1.871.748	3.351.135	1.596.381	1.976.102	1.945.910	-	-

**Varição Mensal (R\$)**

Varição	jan	fev	mar	abr	mai	jun	jul	ago	set	out	nov	dez
2015-2016	-220.934	138.791	-1.964.093	-528.593	-2.806.559	1.069.082	-564.362	-93.384	-1.528.080	340.401	-754.511	-1.846.085
2016-2017	-243.626	-422.680	-337.704	264.635	-374.199	-404.646	-2.087.259	-1.632.135	-1.078.408	-2.334.605	-602.422	-1.263.791
2017-2018	15.395	175.110	437.768	-706.409	-234.215	-1.928.099	991.662	817.140	238.998	882.635	-58.678	1.123.677
2018-2019	5.647	480.345	540.600	1.260.922	442.372	1.420.982	2.212.523	626.252	1.462.205	738.628	-	-




# Composição da Despesa por Elemento

Elemento	2015	2016	2017	2018	out/18	out/19	2018-2019	Var. %
<b>PESSOAL</b>	96.247.712	115.888.887	134.188.928	138.412.741	109.854.830	107.320.158	- 2.534.671	-2,31%
Vencimentos e Vant. Fixas	85.164.633	102.349.092	116.335.170	119.296.545	96.328.831	94.321.716	- 2.007.115	-2,08%
Obrigações Patronais	11.083.078	13.539.794	17.853.757	19.116.196	13.525.999	12.998.443	- 527.556	-3,90%
<b>CUSTEIO</b>	95.855.610	97.122.374	97.180.176	123.312.630	94.228.375	124.078.488	29.850.113	31,68%
Diárias	331.710	216.390	280.765	307.319	270.745	347.803	77.058	28,46%
Material de Consumo	21.062.819	22.001.590	21.953.794	25.642.802	21.326.258	25.253.825	3.927.567	18,42%
Terceirização	23.349.987	10.116.964	10.158.272	14.772.549	10.940.157	14.716.271	3.776.114	34,52%
Serviços PF	1.046.894	1.401.136	1.707.431	6.102.175	3.748.449	7.626.025	3.877.576	103,44%
Locação Mão de Obra	-	22.139.973	20.951.395	21.385.796	16.032.709	21.441.381	5.408.673	33,74%
Serviços PJ	35.325.714	31.649.980	31.192.822	36.827.947	27.911.236	34.810.631	6.899.395	24,72%
Serviços de TI	-	-	-	-	-	3.461.448	3.461.448	
Contribuições	4.002.896	5.021.891	3.045.861	3.445.943	2.463.323	2.853.280	389.957	15,83%
Subvenções Sociais	880.000	1.020.000	1.200.000	1.400.000	1.160.000	1.460.000	300.000	25,86%
Subvenções Econômicas	6.582.666	-	-	-	-	-	-	
Obrigações Tributárias	2.087.627	2.431.201	2.540.310	3.252.035	2.369.065	2.651.163	282.098	11,91%
Auxílios PF	158.650	193.210	170.764	193.627	155.487	176.863	21.376	13,75%
Consórcios	-	-	1.009.000	1.127.260	985.647	1.937.484	951.837	96,57%
Sentenças Judiciais	599.782	927.068	2.927.576	2.152.266	1.835.956	1.367.616	- 468.341	-25,51%
Desp. Exerc. Ant.	426.865	2.971	3.883	192.100	191.500	6.042	- 185.458	-96,84%
Indenizações e Rest.	-	-	38.303	5.430.752	4.405.818	3.634.981	- 770.837	-17,50%
Aporte Cobert. Déficit RPPS	-	-	-	1.080.061	432.024	2.333.675	1.901.651	440,17%
<b>INVESTIMENTOS</b>	19.226.645	17.050.984	6.534.143	8.289.129	6.339.213	15.518.395	9.179.183	144,80%
Obras e Instalações	12.059.960	15.033.045	2.517.341	2.176.207	1.193.292	7.746.422	6.553.130	549,16%
Equip./Mater. Permanente	3.635.884	2.017.939	4.016.803	6.112.922	5.145.921	7.464.005	2.318.084	45,05%
Aquisição de Imóveis	3.530.800	-	-	-	-	-	-	
Material de Consumo Invest.	-	-	-	-	-	307.969	307.969	
<b>DÍVIDA PÚBLICA</b>	2.692.114	5.867.590	6.542.398	5.234.850	4.881.263	2.730.489	- 2.150.773	-44,06%
Juros da Dívida	196.939	1.171.695	1.379.288	1.261.634	1.130.451	824.714	- 305.737	-27,05%
Principal da Dívida	2.495.176	4.695.895	5.163.110	3.973.216	3.750.811	1.905.775	- 1.845.037	-49,19%
<b>Total</b>	214.022.081	235.929.835	244.445.645	275.249.350	215.303.680	249.647.531	34.343.851	15,95%

# Composição da Despesa por Órgão

Ação	2016	2017	2018	out/18	out/19	%	2018-2019	Var.%	Dotação 2019	Empenhado 19	% Emp.
Gabinete do Prefeito	1.603.967	2.130.544	3.045.004	2.372.596	2.823.085	1,13%	450.489	18,99%	3.393.605	3.172.045	93,47%
Fazenda	10.950.949	15.118.862	17.122.152	13.066.835	15.545.782	6,23%	2.478.947	18,97%	19.543.855	18.868.701	96,55%
Educação e Cultura	78.347.765	86.286.370	98.019.667	76.461.408	87.347.809	34,99%	10.886.401	14,24%	106.290.661	99.175.574	93,31%
Obras e Serv. Públicos	24.005.396	18.784.254	19.774.177	15.309.010	23.894.195	9,57%	8.585.184	56,08%	33.068.923	31.579.133	95,49%
Agricultura	5.763.600	4.190.923	5.394.115	4.407.910	5.610.279	2,25%	1.202.369	27,28%	7.937.435	7.514.223	94,67%
Saúde e Saneamento	3.509.380	4.878.940	4.420.500	3.575.375	3.939.281	1,58%	363.907	10,18%	4.804.452	4.315.373	89,82%
Assistência Social	9.406.059	10.801.159	11.162.553	8.570.046	9.849.482	3,95%	1.279.436	14,93%	13.740.696	12.441.381	90,54%
Desenv. Econômico	9.855.443	9.667.531	9.103.781	7.516.752	5.368.201	2,15%	- 2.148.550	-28,58%	7.343.308	7.072.709	96,32%
Administração	7.226.730	7.467.769	7.894.232	6.122.408	7.597.055	3,04%	1.474.647	24,09%	9.514.473	8.754.840	92,02%
Governo	3.034.373	3.639.129	1.989.271	1.550.879	1.376.256	0,55%	- 174.623	-11,26%	1.842.165	1.558.553	84,60%
Transportes	8.938.834	7.791.436	9.265.438	7.766.737	8.798.730	3,52%	1.031.994	13,29%	10.515.979	9.998.352	95,08%
Esporte e Lazer	5.991.333	5.749.763	6.972.445	5.478.448	6.616.280	2,65%	1.137.832	20,77%	8.126.169	7.503.353	92,34%
Cidade	4.666.231	2.907.231	3.378.441	2.584.642	2.797.784	1,12%	213.141	8,25%	3.611.035	3.094.574	85,70%
Fundo de Saúde	61.278.019	63.727.088	73.512.606	57.265.006	63.495.988	25,43%	6.230.982	10,88%	80.779.199	75.809.637	93,85%
Procuradoria	1.064.919	1.041.853	1.345.450	1.062.931	1.090.487	0,44%	27.556	2,59%	1.420.822	1.218.113	85,73%
Controladoria	286.836	401.115	507.426	413.993	421.065	0,17%	7.071	1,71%	537.000	421.065	78,41%
Seg. Pública e Trâns.	-	-	2.342.089	1.778.705	3.075.773	1,23%	1.297.068	72,92%	3.930.671	3.417.624	86,95%
Reserva de Conting.	-	-	-	-	-	0,00%	-	-	-	-	-
<b>Total</b>	<b>235.929.835</b>	<b>244.583.969</b>	<b>275.249.350</b>	<b>215.303.680</b>	<b>249.647.531</b>		<b>34.343.851</b>	<b>15,95%</b>	<b>316.400.449</b>	<b>295.915.250</b>	<b>93,53%</b>

# Histórico da Despesa de Pessoal



**Varição Anual**  
(em % e R\$)

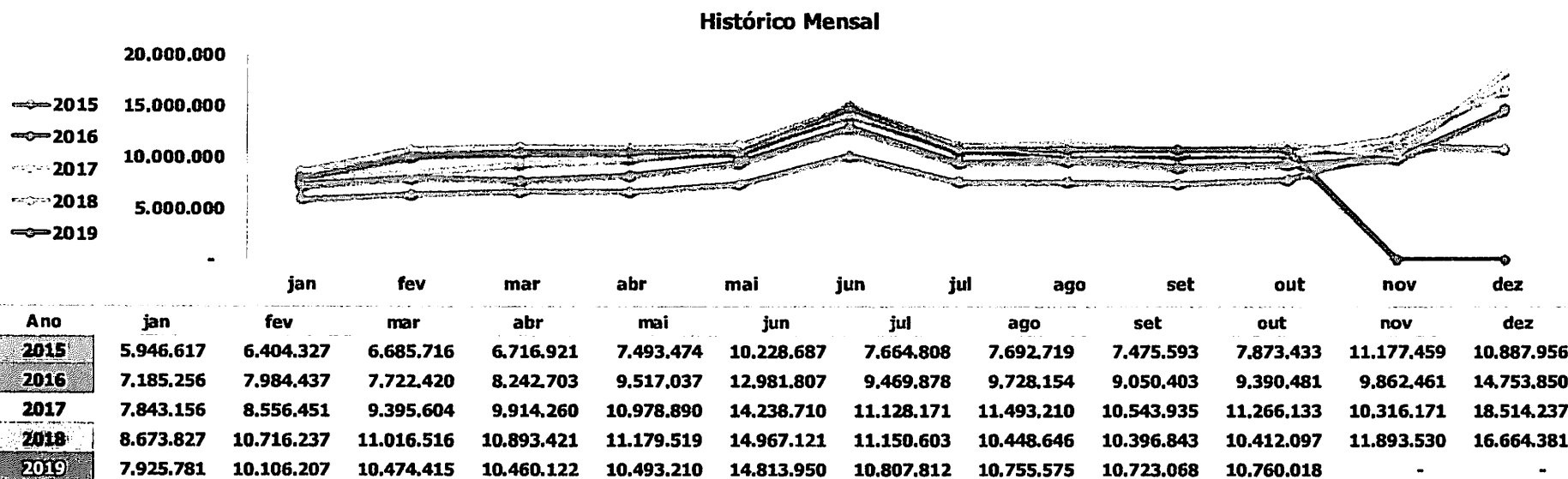
2015-2016  
↑ **20,41%**  
R\$ 19.641.175

2016-2017  
↑ **15,79%**  
R\$ 18.300.041

2017-2018  
→ **3,15%**  
R\$ 4.223.813

2018-2019  
↓ **-7,03%**  
-R\$ 9.726.090

2017-2019  
↓ **-2,31%**  
-R\$ 2.534.671



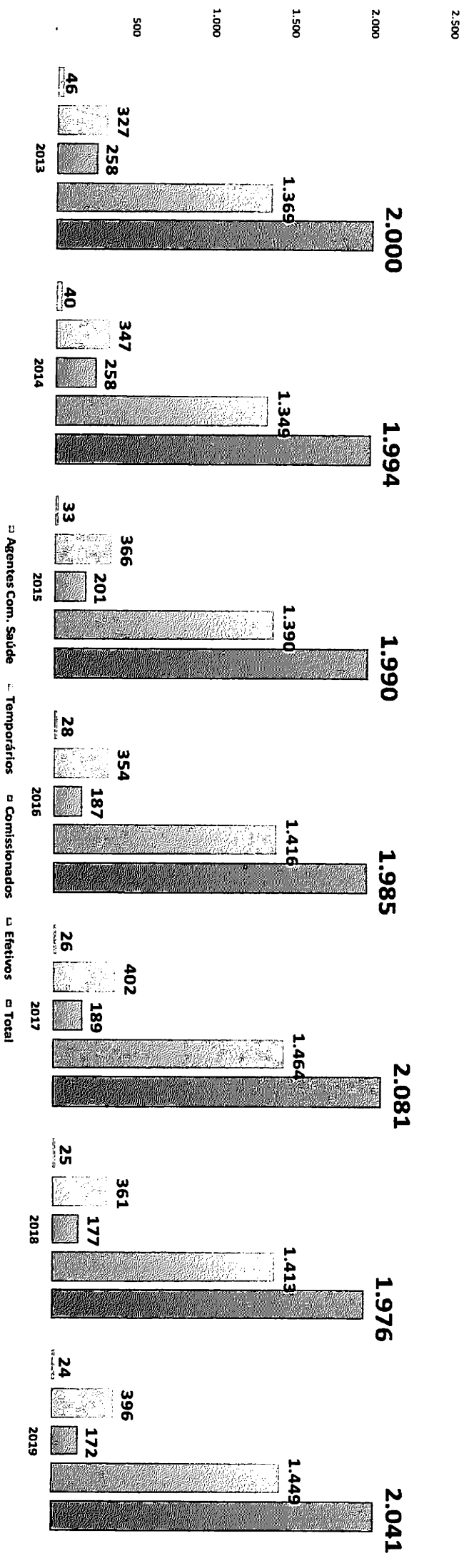
### Varição Mensal (R\$)

Varição	jan	fev	mar	abr	mai	jun	jul	ago	set	out	nov	dez
2015-2016	1.238.639	1.580.110	1.036.704	1.525.782	2.023.563	2.753.120	1.805.070	2.035.435	1.574.809	1.517.048	- 1.314.998	3.865.894
2016-2017	657.900	572.015	1.673.183	1.671.557	1.461.853	1.256.903	1.658.292	1.765.056	1.493.532	1.875.652	453.710	3.760.388
2017-2018	830.671	2.159.785	1.620.913	979.161	200.629	728.411	22.433	- 1.044.564	- 147.092	- 854.035	1.577.359	- 1.849.856
2018-2019	- 748.045	- 610.030	- 542.101	- 433.298	- 686.310	- 153.171	- 342.791	306.929	326.226	347.921	-	-

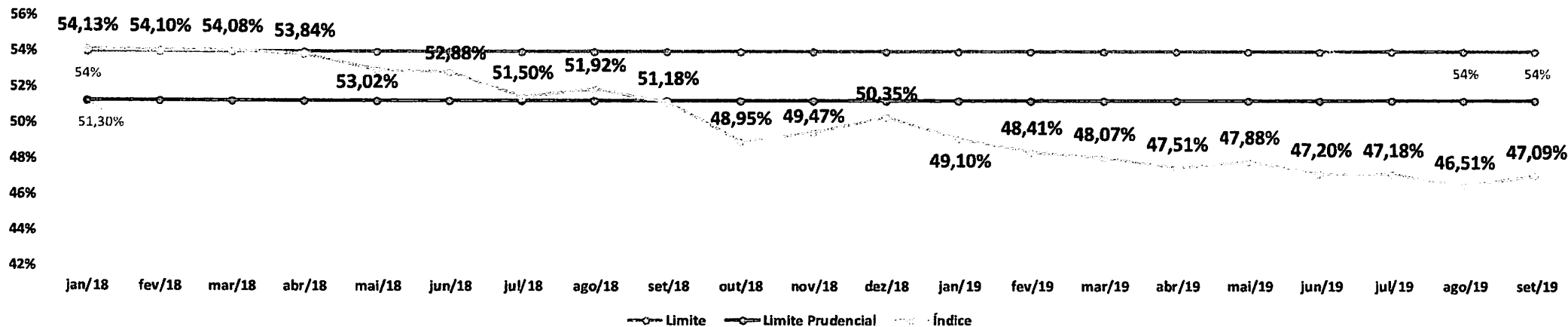
# Histórico e Composição do Número de Servidores

Vínculo	2013	2014	2015	2016	2017	2018	2019
	Quant. %	Quant. % Δ %	Quant. % Δ %	Quant. % Δ %	Quant. % Δ %	Quant. % Δ %	Quant. % Δ %
<b>Efetivos</b>	1.369 68%	1.349 68% (20) -1%	1.390 70% 41 3%	1.416 71% 26 2%	1.464 70% 48 3%	1.413 72% (51) -3%	1.449 71% 36 3%
<b>Comissionados</b>	258 13%	258 13% - 0%	201 10% (57) -22%	187 9% (14) -7%	189 9% 2 1%	177 9% (12) -6%	172 8% (5) -3%
<b>Temporários</b>	327 16%	347 17% 20 6%	366 18% 19 5%	354 18% (12) -3%	402 19% 48 14%	361 18% (41) -10%	396 19% 35 10%
<b>Agentes Com. Saúde</b>	46 2%	40 2% (6) -13%	33 2% (7) -18%	28 1% (5) -15%	26 1% (2) -7%	25 1% (1) -4%	24 1% (1) -4%
<b>Total</b>	<b>2.000</b>	<b>1.994</b> (6) 0%	<b>1.990</b> (4) 0%	<b>1.985</b> (5) 0%	<b>2.081</b> 96 5%	<b>1.976</b> (105) -5%	<b>2.041</b> 65 3%

Legenda: Quant. Quantidade de Servidores | % Porcentagem em relação ao total | Δ Variação | Δ% Variação %  
 Nota explicativa: Servidores ativos em setembro de cada ano (exceto 2019 sendo jun/2019).



### Histórico do Índice de Gastos com Pessoal



### Histórico da Receita Corrente Líquida (RCL) e Despesa Total de Pessoal (DTP)

