

**ACOMPANHAMENTO EXECUÇÃO
ORÇAMENTARIA E FINANCEIRA
E
CRONOGRAMA DE DESEMBOLSO**

6º BIMESTRE/2019

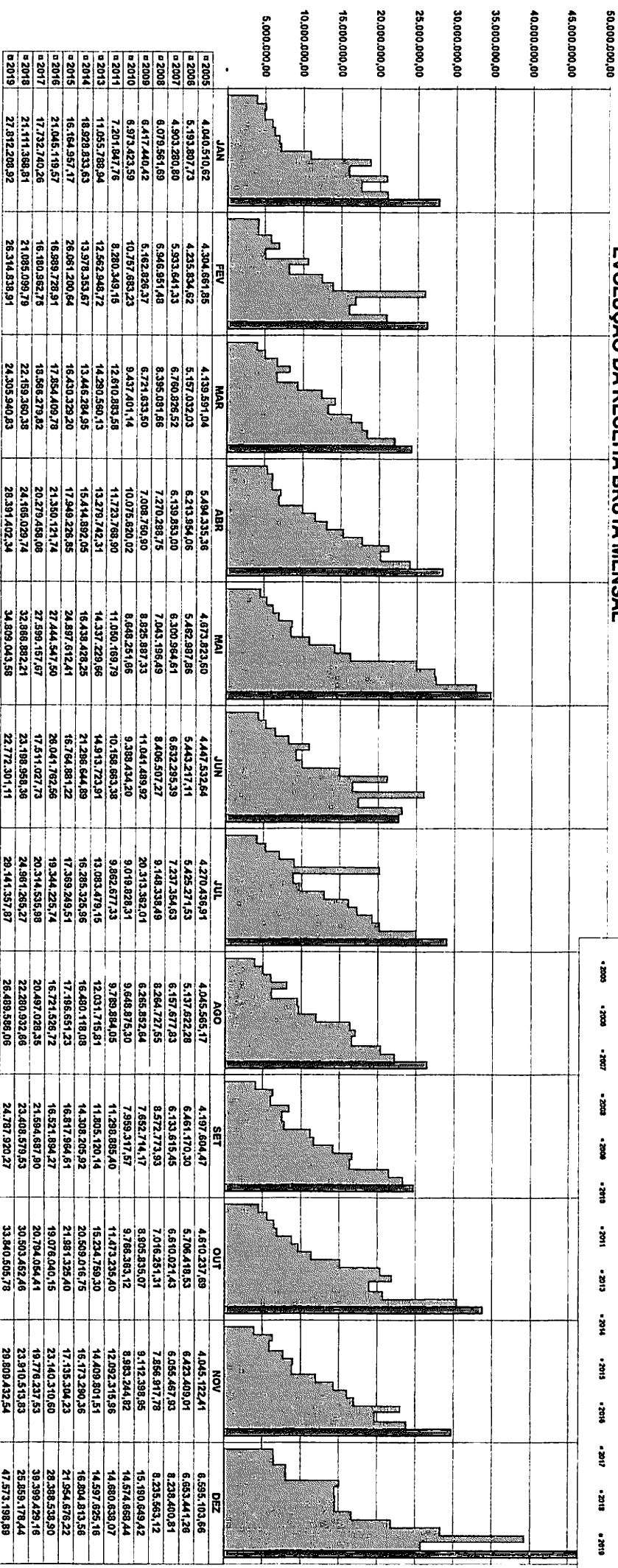
Conforme I.N 27/2010

RELATORIOS DE ACOMPANHAMENTO MENSAL

DEZEMBRO

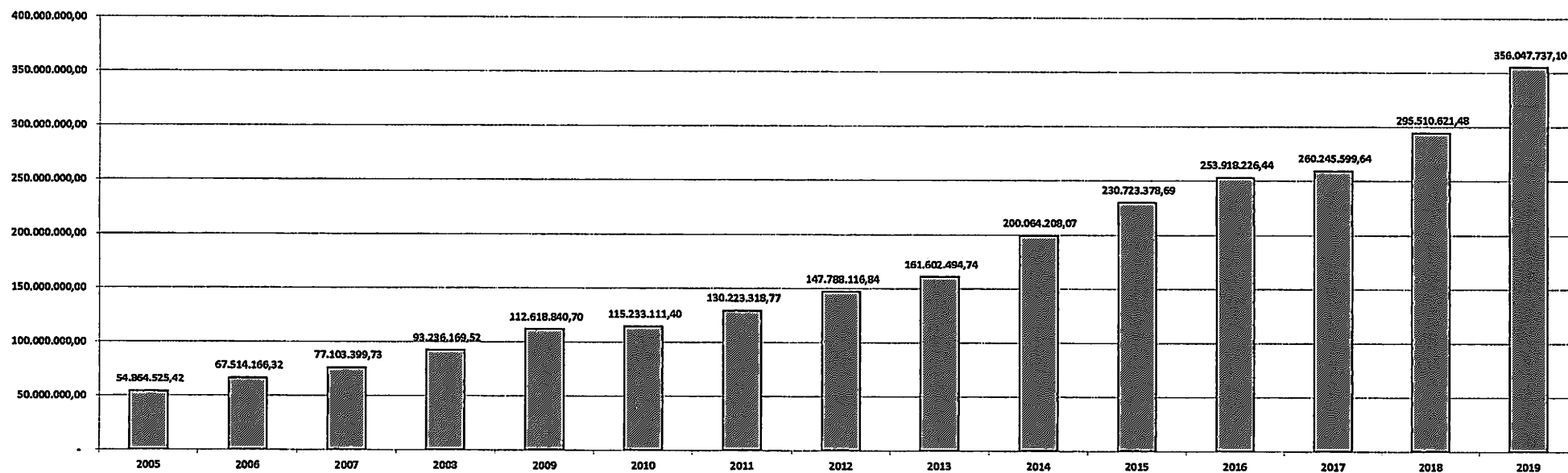
2019

EVOLUÇÃO DA RECEITA BRUTA MENSAL



	2005	2006	2007	2008	2009	2010	2011	2012	2013	2014	2015	2016	2017	2018	2019
JAN	4.040.510,52	4.304.661,85	4.130.591,04	5.484.335,56	4.873.823,50	4.447.232,64	4.270.436,91	4.045.565,17	4.197.604,47	4.810.237,69	4.045.722,41	6.595.703,66			
FEV	5.193.897,73	4.235.834,82	5.197.032,03	6.213.994,06	5.462.987,86	5.443.217,11	5.426.271,53	5.137.622,28	6.461.470,30	5.706.418,53	6.422.409,01	6.653.441,26			
MAR	4.903.280,80	5.933.641,33	6.760.828,52	6.139.893,00	6.300.964,61	6.662.299,39	7.237.384,63	6.517.677,83	6.133.615,45	6.610.027,43	6.056.637,83	8.238.400,81			
ABR	6.079.563,69	6.946.951,48	8.386.091,66	7.270.298,75	7.043.196,49	8.406.607,27	8.148.338,49	8.264.727,55	8.572.773,93	7.016.261,31	7.866.917,78	8.236.663,12			
MAI	6.417.440,42	6.162.926,37	6.721.633,50	7.008.760,90	8.826.897,33	8.406.489,92	9.018.828,31	8.266.852,64	7.662.714,17	8.906.835,07	9.112.398,95	15.190.649,42			
JUN	6.973.423,59	10.797.693,23	9.437.401,14	10.076.620,02	8.648.251,66	9.388.134,20	9.313.392,01	9.648.875,30	9.769.317,67	9.766.363,12	8.985.244,82	14.674.668,44			
JUL	7.201.647,76	8.280.349,16	12.610.893,58	11.723.768,90	11.060.169,79	10.158.663,38	9.862.677,23	8.789.894,05	11.298.885,40	11.472.235,40	12.092.216,96	14.660.638,07			
AUG	11.055.788,64	12.662.948,72	14.290.568,13	13.279.742,31	14.337.229,66	14.913.723,91	13.083.479,16	12.031.716,81	11.805.120,14	16.234.760,30	14.409.801,51	14.597.625,16			
SET	18.598.833,63	13.978.333,67	13.446.584,95	16.414.892,05	16.431.428,25	21.296.644,89	16.285.326,96	16.480.418,08	14.308.205,92	20.669.016,75	15.173.280,26	16.894.813,56			
OUT	16.164.957,17	26.061.200,64	16.430.329,20	17.949.228,65	24.897.612,41	16.744.891,22	17.369.249,51	17.186.651,23	16.817.864,51	21.887.326,40	17.135.504,23	21.564.676,22			
NOV	21.045.419,57	16.889.728,91	17.854.409,78	21.350.121,74	27.444.547,50	28.041.782,66	19.344.225,74	16.721.428,72	18.521.894,27	19.076.040,15	23.140.310,60	26.398.539,90			
DEZ	17.792.740,26	16.180.362,78	18.566.479,38	20.279.498,08	27.999.167,67	17.511.027,73	20.314.535,88	20.487.028,35	21.594.697,80	20.794.064,41	19.776.237,53	38.399.429,16			
2019	27.812.208,92	26.314.838,91	24.305.940,83	28.391.402,34	34.809.043,58	22.772.301,11	26.441.337,87	26.489.868,06	24.787.920,27	33.840.506,76	29.809.432,54	47.573.198,88			

EVOLUÇÃO DA RECEITA BRUTA JANEIRO A DEZEMBRO 2005 A 2019



DEMONSTRATIVO FINANCEIRO/ORÇAMENTARIO

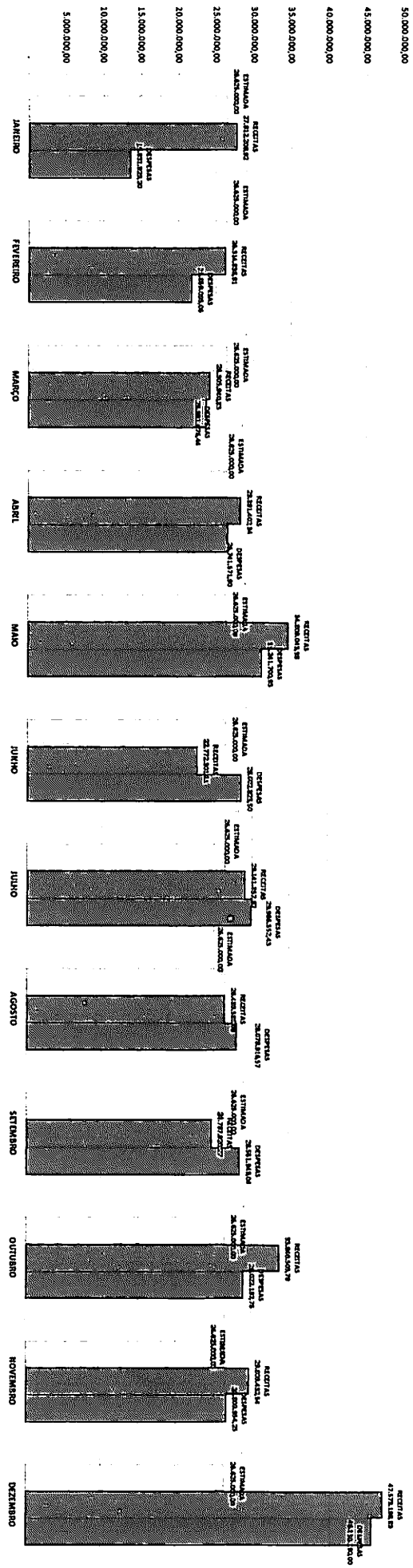
	31/12/2018	31/01/2019	28/02/2019	31/03/2019	30/04/2019	31/05/2019	30/06/2019	31/07/2019	31/08/2019	30/09/2019	31/10/2019	30/11/2019	31/12/2020
FUNDOS DIVERSOS	2.518.144,41	2.827.045,89	2.896.585,62	3.239.431,23	4.703.966,19	4.758.018,70	4.605.409,02	4.103.289,74	4.647.205,75	4.735.485,23	5.283.033,99	5.320.153,55	5.883.011,58
REPASSES AÇÃO SOCIAL	773.623,67	952.169,63	985.262,89	984.295,97	935.464,98	882.276,54	785.242,42	945.235,56	855.640,04	806.700,68	822.008,66	862.219,83	1.000.698,56
REPASSES EDUCAÇÃO	447.149,08	1.278.916,39	2.196.393,66	2.151.520,90	2.186.622,44	2.021.683,28	1.802.881,40	1.837.569,49	1.973.243,06	1.767.358,00	1.767.262,46	1.659.901,65	1.727.319,84
REPASSES SAUDE	1.500.923,26	2.676.050,86	2.390.706,56	2.821.143,74	2.486.410,92	1.702.289,68	2.696.629,92	2.885.291,75	2.615.173,95	1.202.717,25	1.596.438,81	1.943.813,57	3.049.611,45
CONVENIOS DIVERSOS	4.749.360,23	4.956.962,42	4.874.464,08	4.780.778,45	4.210.970,65	4.172.213,70	3.998.975,12	3.829.253,70	3.682.261,73	3.649.888,33	3.605.419,27	4.474.665,82	4.086.009,66
TOTAL REPASSES	9.989.200,65	12.691.145,19	13.343.412,81	13.971.170,29	14.523.435,18	13.536.481,90	13.889.137,88	13.600.640,24	13.773.524,53	12.162.149,49	13.074.163,19	14.260.754,42	15.746.651,09
FUNDEB	635.913,17	3.565.978,27	4.751.963,42	5.471.741,72	5.889.992,58	5.788.405,99	4.525.679,00	5.210.881,02	4.781.284,06	4.241.208,58	4.973.957,78	5.132.448,12	3.278.513,49
MOVIMENTO	297.208,85	1.916.341,07	5.990.524,52	735.691,46	2.131.204,30	816.684,89	803.844,56	711.041,91	865.254,31	1.111.866,13	2.791.752,23	2.209.023,48	4.942.638,73
MOVIMENTO	7.907.688,83	14.771.690,06	13.146.973,65	17.338.309,68	16.430.044,92	22.097.385,02	17.021.634,39	15.654.161,42	13.917.773,33	11.775.096,46	13.015.746,23	15.027.751,21	13.715.801,95
TOTAL MOVIMENTO	8.204.897,68	16.688.031,13	19.137.498,17	18.074.001,14	18.561.249,22	22.914.069,91	17.825.478,95	16.365.203,33	14.783.027,64	12.886.962,59	15.807.498,46	17.236.774,69	18.658.440,68
SALDO FINANCEIRO	18.830.011,50	32.945.154,59	37.232.874,40	37.516.913,15	38.954.676,98	42.238.957,80	36.240.295,83	35.176.704,59	33.337.836,23	29.290.320,66	33.855.619,43	36.629.977,23	37.683.605,26

	31/01/2019	28/02/2019	31/03/2019	30/04/2019	31/05/2019	30/06/2019	31/07/2019	31/08/2019	30/09/2019	31/10/2019	30/11/2019	31/12/2020
SALDO ANTERIOR	18.830.011,50	32.945.154,59	37.232.874,40	37.516.913,15	38.954.676,98	42.238.957,80	36.240.295,83	35.176.704,59	33.337.836,23	29.290.320,66	33.855.619,43	36.629.977,23
ENTRADAS	27.812.208,92	26.314.838,91	24.305.940,83	28.391.402,34	34.809.043,58	22.772.301,11	29.141.357,87	26.489.586,06	24.787.920,27	33.840.505,78	29.809.432,54	47.573.198,89
ENTRADA EXTRA - CAUCAO		393,33										
TOTAL ENTRADAS	46.642.220,42	59.260.386,83	61.538.815,23	65.908.315,49	73.763.720,56	65.011.258,91	65.381.653,70	61.666.290,65	58.125.756,50	63.130.826,44	63.665.051,97	84.203.176,12
SAIDA LIQUIDA	12.231.262,57	20.783.428,39	22.756.309,77	25.665.905,23	30.166.034,26	27.527.156,83	28.890.885,76	27.003.249,90	27.476.145,57	27.946.531,09	25.814.287,58	45.134.523,33
CAMARA	995.666,63	995.666,67	995.666,67	995.666,67	995.666,67	995.666,67	995.666,67	995.666,67	995.666,67	995.666,67	995.666,67	995.666,67
FUNDAÇÃO SORRISO	405.000,00	80.000,00	80.000,00	80.000,00	80.000,00	80.000,00	80.000,00	80.000,00	80.000,00	80.000,00		
TOTAL SAIDAS	13.631.929,20	21.859.095,06	23.831.976,44	26.741.571,90	31.241.700,93	28.602.823,50	29.966.552,43	28.078.916,57	28.551.812,24	29.022.197,76	26.809.954,25	46.130.190,00
(RETENÇÕES (RRF/ISSQN))	65.136,63	168.417,37	189.925,64	212.066,61	283.061,03	168.139,58	238.396,68	249.537,85	283.623,60	253.009,25	225.120,49	389.380,86
TOTAL GERAL	32.945.154,59	37.232.874,40	37.516.913,15	38.954.676,98	42.238.957,80	36.240.295,83	35.176.704,59	33.337.836,23	29.290.320,66	33.855.619,43	36.629.977,23	37.683.605,26

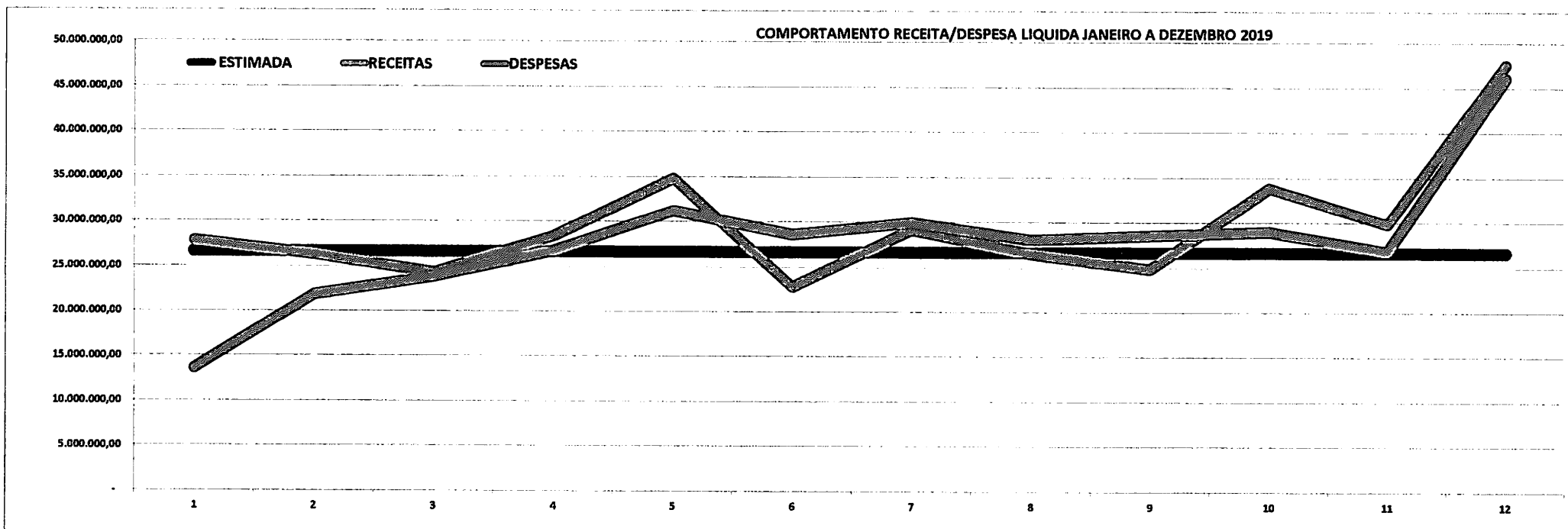
0,00

0,00

RECETA X DESPESAS/LÍQUIDA 2019



COMPORTAMENTO RECEITA/DESPA LIQUIDA JANEIRO A DEZEMBRO 2019





ESTADO DE MATO GROSSO
PREFEITURA MUNICIPAL DE SORRISO
CNPJ: 03.239.076/0001.62
Avenida Porto Alegre - 0002525 - Centro
Telefone (066)3545-4700
departamentopessoal@sorriso.mt.gov.br

PROGRAMAÇÃO FINANCEIRA E CRONOGRAMA MENSAL DE DESEMBOLSO REFERENTE A DEZEMBRO / 2019
Conforme Artigo 8º da LC 101/2000
Anexo II (Receita Prevista e Arrecadada)

	JANEIRO	FEVEREIRO	MARÇO	ABRIL	MAIO	JUNHO	JULHO	AGOSTO	SETEMBRO	OUTUBRO	NOVEMBRO	DEZEMBRO	TOTA
00111303110100000000 - IRRF													
Previsão	1.158.416,66	1.158.416,66	1.158.416,66	1.158.416,66	1.158.416,66	1.158.416,66	1.158.416,66	1.158.416,66	1.158.416,66	1.158.416,66	1.158.416,66	1.158.416,74	13.901.000,0
Arrecadado	0,00	0,00	0,00	2.808,13	0,00	651.597,06	980.757,05	599.027,59	861.932,19	607.197,52	617.763,91	1.176.054,48	5.497.137,9
Diferença	-1.158.416,66	-1.158.416,66	-1.158.416,66	-1.155.608,53	-1.158.416,66	-506.819,60	-177.659,61	-559.389,07	-296.484,47	-551.219,14	-540.652,75	17.637,74	-8.403.862,0
00111303410100000000 - IRRF Outros													
Previsão	50.000,00	50.000,00	50.000,00	50.000,00	50.000,00	50.000,00	50.000,00	50.000,00	50.000,00	50.000,00	50.000,00	50.000,00	600.000,0
Arrecadado	1.305.637,22	979.780,27	1.008.547,05	1.004.312,18	1.074.552,39	41.602,48	55.347,29	402.798,11	157.436,78	446.177,77	483.221,01	893.574,80	7.852.987,3
Diferença	1.255.637,22	929.780,27	958.547,05	954.312,18	1.024.552,39	-8.397,52	5.347,29	352.798,11	107.436,78	396.177,77	433.221,01	843.574,80	7.252.987,3
00111303420100000000 - IRRF Outros MJ													
Previsão	0,00	0,00	0,00	0,00	0,00	0,00	0,00	0,00	0,00	0,00	0,00	0,00	0,0
Arrecadado	0,00	0,00	0,00	0,00	0,00	0,00	0,00	0,00	0,00	117,87	0,00	0,00	117,8
Diferença	0,00	0,00	0,00	0,00	0,00	0,00	0,00	0,00	0,00	117,87	0,00	0,00	117,8
00111801110000000000 - IPTU Princ.													
Previsão	120.000,00	128.000,00	670.000,00	2.180.000,00	8.254.297,00	390.000,00	335.000,00	390.000,00	295.000,00	255.000,00	427.659,00	85.044,00	13.530.000,0
Arrecadado	5.192,02	350.563,56	817.615,76	2.618.740,32	8.576.868,25	471.808,06	445.532,45	514.736,72	496.091,58	429.673,04	128.937,37	120.812,70	14.976.571,8
Diferença	-114.807,98	222.563,56	147.615,76	438.740,32	322.571,25	81.808,06	110.532,45	124.736,72	201.091,58	174.673,04	-298.721,63	35.768,70	1.446.571,8
00111801120000000000 - Multas IPTU													
Previsão	25.000,00	25.000,00	25.000,00	25.000,00	25.000,00	25.000,00	25.000,00	25.000,00	25.000,00	25.000,00	25.000,00	25.000,00	300.000,0
Arrecadado	1.630,81	1.309,56	1.507,13	505,45	18.797,95	35.086,02	39.210,80	57.674,40	60.204,55	53.029,00	42.587,91	44.255,30	355.798,8
Diferença	-23.369,19	-23.690,44	-23.492,87	-24.494,55	-6.202,05	10.086,02	14.210,80	32.674,40	35.204,55	28.029,00	17.587,91	19.255,30	55.798,8
00111801130000000000 - Div.IPTU													
Previsão	216.666,66	216.666,66	216.666,66	216.666,66	216.666,66	216.666,66	216.666,66	216.666,66	216.666,66	216.666,66	216.666,66	216.666,74	2.600.000,0
Arrecadado	288.065,69	327.791,32	319.720,22	378.028,98	424.405,27	214.902,46	294.860,20	217.405,72	510.314,03	749.009,31	516.813,45	473.875,66	4.715.192,3
Diferença	71.399,03	111.124,66	103.053,56	161.362,32	207.738,61	-1.764,20	78.193,54	739,06	293.647,37	532.342,65	300.146,79	257.208,92	2.115.192,3
00111801140000000000 - Multas Div. IPTU													
Previsão	91.666,65	91.666,65	91.666,65	91.666,65	91.666,65	91.666,65	91.666,65	91.666,65	91.666,65	91.666,65	91.666,65	91.666,85	1.100.000,0
Arrecadado	123.621,76	127.686,57	131.842,19	147.315,04	161.258,96	116.800,43	167.643,25	134.108,68	329.803,00	447.156,09	329.330,00	284.659,08	2.501.225,0
Diferença	31.955,11	36.019,92	40.175,54	55.648,39	69.592,31	25.133,78	75.976,60	42.442,03	238.136,35	355.489,44	237.663,35	192.992,23	1.401.225,0
00111801410000000000 - ITBI													
Previsão	708.333,33	708.333,33	708.333,33	708.333,33	708.333,33	708.333,33	708.333,33	708.333,33	708.333,33	708.333,33	708.333,33	708.333,37	8.500.000,0
Arrecadado	2.761.837,60	1.541.702,85	481.495,46	1.094.045,21	862.785,15	587.265,53	915.532,49	936.538,83	876.252,88	828.588,17	831.380,41	861.480,97	12.578.905,5
Diferença	2.053.504,27	833.369,52	-226.837,87	385.711,88	154.451,82	-121.067,80	207.199,16	228.205,50	167.919,55	120.254,84	123.047,08	153.147,60	4.078.905,5
00111801420000000000 - MJ													
Previsão	0,00	0,00	0,00	0,00	0,00	0,00	0,00	0,00	0,00	0,00	0,00	0,00	0,0
Arrecadado	0,00	0,00	0,00	0,00	0,00	586,32	0,00	34,50	9,50	0,00	2.673,46	0,00	3.303,7
Diferença	0,00	0,00	0,00	0,00	0,00	586,32	0,00	34,50	9,50	0,00	2.673,46	0,00	3.303,7



ESTADO DE MATO GROSSO
PREFEITURA MUNICIPAL DE SORRISO
CNPJ: 03.239.076/0001.62
Avenida Porto Alegre - 0002525 - Centro
Telefone (066)3545-4700
departamentopessoal@sorriso.mt.gov.br

PROGRAMAÇÃO FINANCEIRA E CRONOGRAMA MENSAL DE DESEMBOLSO REFERENTE A DEZEMBRO / 2019
Conforme Artigo 8º da LC 101/2000
Anexo II (Receita Prevista e Arrecadada)

00111802310100000000 - ISS														
Previsão	2.583.333,33	2.583.333,33	2.583.333,33	2.583.333,33	2.583.333,33	2.583.333,33	2.583.333,33	2.583.333,33	2.583.333,33	2.583.333,33	2.583.333,33	2.583.333,33	2.583.333,37	31.000.000,0
Arrecadado	1.127.233,05	2.175.170,59	2.445.319,51	2.449.226,05	2.843.755,77	2.814.321,07	3.601.829,69	3.585.004,40	4.167.995,06	4.105.497,68	4.321.244,52	4.219.331,85	4.219.331,85	37.855.929,2
Diferença	-1.456.100,28	-408.162,74	-138.013,82	-134.107,28	260.422,44	230.987,74	1.018.496,36	1.001.671,07	1.584.661,73	1.522.164,35	1.737.911,19	1.635.998,48	1.635.998,48	6.855.929,2
00111802310200000000 - ISS Simples														
Previsão	508.333,33	508.333,33	508.333,33	508.333,33	508.333,33	508.333,33	508.333,33	508.333,33	508.333,33	508.333,33	508.333,33	508.333,33	508.333,37	6.100.000,0
Arrecadado	718.147,71	601.744,63	637.287,32	545.340,49	601.296,05	700.110,63	682.358,23	772.380,39	773.662,73	844.581,34	750.643,69	845.760,82	845.760,82	8.473.314,0
Diferença	209.814,38	93.411,30	128.953,99	37.007,16	92.962,72	191.777,30	174.024,90	264.047,06	265.329,40	336.248,01	242.310,36	337.427,45	337.427,45	2.373.314,0
00111802320100000000 - Multas														
Previsão	18.333,33	18.333,33	18.333,33	18.333,33	18.333,33	18.333,33	18.333,33	18.333,33	18.333,33	18.333,33	18.333,33	18.333,33	18.333,37	220.000,0
Arrecadado	8.400,61	9.160,18	14.201,94	14.670,41	15.805,88	18.768,49	11.113,63	20.658,03	55.734,33	25.904,56	16.594,98	43.613,83	43.613,83	254.626,8
Diferença	-9.932,72	-9.173,15	-4.131,39	-3.662,92	-2.527,45	435,16	-7.219,70	2.324,70	37.401,00	7.571,23	-1.738,35	25.280,46	25.280,46	34.626,8
00111802330100000000 - DA ISS														
Previsão	91.666,66	91.666,66	91.666,66	91.666,66	91.666,66	91.666,66	91.666,66	91.666,66	91.666,66	91.666,66	91.666,66	91.666,66	91.666,74	1.100.000,0
Arrecadado	100.972,31	116.609,28	57.202,89	88.203,57	78.039,45	60.353,92	52.448,11	67.455,43	110.295,87	267.864,39	135.240,14	1.296.721,05	1.296.721,05	2.431.406,4
Diferença	9.305,65	24.942,62	-34.463,77	-3.463,09	-13.627,21	-31.312,74	-39.218,55	-24.211,23	18.629,21	176.197,73	43.573,48	1.205.054,31	1.205.054,31	1.331.406,4
00111802340100000000 - MJ DA ISS														
Previsão	40.833,32	40.833,32	40.833,32	40.833,32	40.833,32	40.833,32	40.833,32	40.833,32	40.833,32	40.833,32	40.833,32	40.833,32	40.833,48	490.000,0
Arrecadado	41.043,76	61.481,89	31.400,10	46.930,77	41.269,21	36.413,79	31.369,80	41.292,90	78.702,07	292.984,96	95.621,21	827.547,09	827.547,09	1.626.057,5
Diferença	210,44	20.648,57	-9.433,22	6.097,45	435,89	-4.419,53	-9.463,52	459,58	37.868,75	252.151,64	54.787,89	786.713,61	786.713,61	1.136.057,5
00112101110100000000 - Tx. Vig.														
Previsão	5.833,33	5.833,33	5.833,33	5.833,33	5.833,33	5.833,33	5.833,33	5.833,33	5.833,33	5.833,33	5.833,33	5.833,33	5.833,37	70.000,0
Arrecadado	19.179,14	27.469,19	36.558,61	20.201,80	17.053,50	10.654,53	13.681,18	8.512,90	7.228,29	5.506,83	5.127,76	6.702,87	6.702,87	177.876,6
Diferença	13.345,81	21.635,86	30.725,28	14.368,47	11.220,17	4.821,20	7.847,85	2.679,57	1.394,96	-326,50	-705,57	869,50	869,50	107.876,6
00112101110200000000 - LP														
Previsão	25.083,33	25.083,33	25.083,33	25.083,33	25.083,33	25.083,33	25.083,33	25.083,33	25.083,33	25.083,33	25.083,33	25.083,33	25.083,37	301.000,0
Arrecadado	7.649,01	12.626,50	35.928,48	33.159,42	30.846,57	17.248,12	10.761,47	15.829,23	33.458,75	44.593,42	43.012,52	27.532,43	27.532,43	312.645,9
Diferença	-17.434,32	-12.456,83	10.845,15	8.076,09	5.763,24	-7.835,21	-14.321,86	-9.254,10	8.375,42	19.510,09	17.929,19	2.449,06	2.449,06	11.645,9
00112101110300000000 - LI														
Previsão	39.166,66	39.166,66	39.166,66	39.166,66	39.166,66	39.166,66	39.166,66	39.166,66	39.166,66	39.166,66	39.166,66	39.166,66	39.166,74	470.000,0
Arrecadado	16.487,37	18.836,49	48.474,43	50.366,81	41.631,11	26.358,81	27.382,22	26.045,68	43.900,68	73.579,84	64.360,52	44.873,13	44.873,13	482.297,0
Diferença	-22.679,29	-20.330,17	9.307,77	11.200,15	2.464,45	-12.807,85	-11.784,44	-13.120,98	4.734,02	34.413,18	25.193,86	5.706,39	5.706,39	12.297,0
00112101110400000000 - LO														
Previsão	83.750,00	83.750,00	83.750,00	83.750,00	83.750,00	83.750,00	83.750,00	83.750,00	83.750,00	83.750,00	83.750,00	83.750,00	83.750,00	1.005.000,0
Arrecadado	16.884,84	81.044,46	78.406,14	50.430,80	81.997,16	72.038,30	69.985,25	63.874,22	75.597,58	44.034,21	44.306,69	38.818,39	38.818,39	717.418,0
Diferença	-66.865,16	-2.705,54	-5.343,86	-33.319,20	-1.752,84	-11.711,70	-13.764,75	-19.875,78	-8.152,42	-39.715,79	-39.443,31	-44.931,61	-44.931,61	-287.581,9
00112101110500000000 - LAU														
Previsão	5.250,00	5.250,00	5.250,00	5.250,00	5.250,00	5.250,00	5.250,00	5.250,00	5.250,00	5.250,00	5.250,00	5.250,00	5.250,00	63.000,0
Arrecadado	2.732,48	29.991,34	6.326,43	10.841,00	6.620,47	9.620,35	16.974,21	2.333,49	4.297,85	3.258,23	4.349,73	2.910,34	2.910,34	100.255,9
Diferença	-2.517,52	24.741,34	1.076,43	5.591,00	1.370,47	4.370,35	11.724,21	-2.916,51	-952,15	-1.991,77	-900,27	-2.339,66	-2.339,66	37.255,9



ESTADO DE MATO GROSSO
PREFEITURA MUNICIPAL DE SORRISO
CNPJ: 03.239.076/0001.62
Avenida Porto Alegre - 0002525 - Centro
Telefone (066)3545-4700
departamentopessoal@sorriso.mt.gov.br

PROGRAMAÇÃO FINANCEIRA E CRONOGRAMA MENSAL DE DESEMBOLSO REFERENTE A DEZEMBRO / 2019
Conforme Artigo 8º da LC 101/2000
Anexo II (Receita Prevista e Arrecadada)

00112101110800000000 - Alvara													
Previsão	600.000,00	300.000,00	250.000,00	400.000,00	80.000,00	40.000,00	50.000,00	50.000,00	30.000,00	20.000,00	80.000,00	100.000,00	2.000.000,00
Arrecadado	663.966,93	409.519,32	280.420,05	418.835,52	111.919,25	22.346,17	39.123,68	30.320,65	22.086,69	32.030,58	27.082,57	17.013,36	2.074.664,7
Diferença	63.966,93	109.519,32	30.420,05	18.835,52	31.919,25	-17.653,83	-10.876,32	-19.679,35	-7.913,31	12.030,58	-52.917,43	-82.986,64	74.664,7
00112101110700000000 - Alvara Esp.													
Previsão	1.750,00	1.750,00	1.750,00	1.750,00	1.750,00	1.750,00	1.750,00	1.750,00	1.750,00	1.750,00	1.750,00	1.750,00	21.000,00
Arrecadado	0,00	0,00	1.117,34	79,81	0,00	558,67	1.676,01	7.981,00	3.352,02	558,67	0,00	0,00	15.323,5
Diferença	-1.750,00	-1.750,00	-632,66	-1.670,19	-1.750,00	-1.191,33	-73,99	6.231,00	1.602,02	-1.191,33	-1.750,00	-1.750,00	-5.676,4
00112101110800000000 - Tx. Exec. Obras													
Previsão	83,33	83,33	83,33	83,33	83,33	83,33	83,33	83,33	83,33	83,33	83,33	83,37	1.000,00
Arrecadado	0,00	0,00	0,00	0,00	0,00	0,00	0,00	0,00	0,00	0,00	0,00	0,00	0,00
Diferença	-83,33	-83,33	-83,33	-83,33	-83,33	-83,33	-83,33	-83,33	-83,33	-83,33	-83,33	-83,37	-1.000,00
00112101110900000000 - Tx. Loteam.													
Previsão	1.666,66	1.666,66	1.666,66	1.666,66	1.666,66	1.666,66	1.666,66	1.666,66	1.666,66	1.666,66	1.666,66	1.666,74	20.000,00
Arrecadado	0,00	25.475,92	0,00	0,00	0,00	0,00	0,00	0,00	0,00	0,00	0,00	0,00	25.475,9
Diferença	-1.666,66	23.809,26	-1.666,66	-1.666,66	-1.666,66	-1.666,66	-1.666,66	-1.666,66	-1.666,66	-1.666,66	-1.666,66	-1.666,74	5.475,9
00112101111000000000 - Tx. Out.													
Previsão	3.416,66	3.416,66	3.416,66	3.416,66	3.416,66	3.416,66	3.416,66	3.416,66	3.416,66	3.416,66	3.416,66	3.416,74	41.000,00
Arrecadado	1.588,65	1.588,65	1.588,65	1.588,65	0,00	0,00	0,00	0,00	0,00	6.082,64	0,00	6.061,51	18.498,7
Diferença	-1.828,01	-1.828,01	-1.828,01	-1.828,01	-3.416,66	-3.416,66	-3.416,66	-3.416,66	-3.416,66	2.665,98	-3.416,66	2.644,77	-22.501,2
00112101111100000000 - uso de Solo													
Previsão	83,33	83,33	83,33	83,33	83,33	83,33	83,33	83,33	83,33	83,33	83,33	83,37	1.000,00
Arrecadado	0,00	0,00	5.599,84	0,00	0,00	0,00	0,00	0,00	0,00	0,00	0,00	0,00	5.599,8
Diferença	-83,33	-83,33	5.516,51	-83,33	-83,33	-83,33	-83,33	-83,33	-83,33	-83,33	-83,33	-83,37	4.599,8
00112101119000000000 - Ager													
Previsão	0,00	0,00	0,00	0,00	0,00	0,00	0,00	0,00	0,00	0,00	0,00	0,00	0,00
Arrecadado	0,00	0,00	0,00	0,00	0,00	0,00	0,00	0,00	0,00	0,00	0,00	0,00	0,00
Diferença	0,00	0,00	0,00	0,00	0,00	0,00	0,00	0,00	0,00	0,00	0,00	0,00	0,00
00112101120100000000 - Taxas de Inspecao, C													
Previsão	5.000,00	5.000,00	5.000,00	5.000,00	5.000,00	5.000,00	5.000,00	5.000,00	5.000,00	5.000,00	5.000,00	5.000,00	60.000,00
Arrecadado	2.556,02	2.028,53	7.558,51	4.064,24	6.183,65	2.338,17	8.002,73	3.082,32	4.755,64	1.810,21	4.030,93	2.483,92	48.894,8
Diferença	-2.443,98	-2.971,47	2.558,51	-935,76	1.183,65	-2.661,83	3.002,73	-1.917,68	-244,36	-3.189,79	-969,07	-2.516,08	-11.105,1
00112101129000000000 - AGER													
Previsão	0,00	0,00	0,00	0,00	0,00	0,00	0,00	0,00	0,00	0,00	0,00	0,00	0,00
Arrecadado	0,00	0,00	0,00	0,00	0,00	0,00	0,00	0,00	0,00	0,00	0,00	0,00	0,00
Diferença	0,00	0,00	0,00	0,00	0,00	0,00	0,00	0,00	0,00	0,00	0,00	0,00	0,00
00112101130000000000 - DA Tx.													
Previsão	14.166,66	14.166,66	14.166,66	14.166,66	14.166,66	14.166,66	14.166,66	14.166,66	14.166,66	14.166,66	14.166,66	14.166,74	170.000,00
Arrecadado	22.591,28	13.289,75	15.869,77	18.569,77	34.650,99	17.282,58	20.022,76	21.271,73	36.360,58	78.008,63	22.780,54	24.185,38	324.883,7
Diferença	8.424,62	-876,91	1.703,11	4.403,11	20.484,33	3.115,92	5.856,10	7.105,07	22.193,92	63.841,97	8.613,88	10.018,64	154.883,7



ESTADO DE MATO GROSSO
PREFEITURA MUNICIPAL DE SORRISO
CNPJ: 03.239.076/0001.62
Avenida Porto Alegre - 0002525 - Centro
Telefone (066)3545-4700
departamentopessoal@sorriso.mt.gov.br

PROGRAMAÇÃO FINANCEIRA E CRONOGRAMA MENSAL DE DESEMBOLSO REFERENTE A DEZEMBRO / 2019
Conforme Artigo 8º da LC 101/2000
Anexo II (Receita Prevista e Arrecadada)

00112101140000000000 - MJ DA Tx													
Previsão	6.500,00	6.500,00	6.500,00	6.500,00	6.500,00	6.500,00	6.500,00	6.500,00	6.500,00	6.500,00	6.500,00	6.500,00	78.000,00
Arrecadado	25.445,95	17.934,75	20.798,57	12.477,35	14.676,02	10.832,10	14.345,15	15.681,76	38.624,41	86.090,21	16.756,22	19.052,07	292.714,50
Diferença	18.945,95	11.434,75	14.298,57	5.977,35	8.176,02	4.332,10	7.845,15	9.181,76	32.124,41	79.590,21	10.256,22	12.552,07	214.714,50
00112104110000000000 - TX AMBI													
Previsão	0,00	0,00	0,00	0,00	0,00	0,00	0,00	0,00	0,00	0,00	0,00	0,00	0,00
Arrecadado	0,00	0,00	0,00	0,00	0,00	0,00	0,00	0,00	20.181,43	0,00	51.097,70	0,00	71.279,10
Diferença	0,00	0,00	0,00	0,00	0,00	0,00	0,00	0,00	20.181,43	0,00	51.097,70	0,00	71.279,10
00112104120000000000 - MJ													
Previsão	0,00	0,00	0,00	0,00	0,00	0,00	0,00	0,00	0,00	0,00	0,00	0,00	0,00
Arrecadado	0,00	0,00	0,00	0,00	0,00	0,00	0,00	0,00	0,00	0,00	0,00	0,00	0,00
Diferença	0,00	0,00	0,00	0,00	0,00	0,00	0,00	0,00	0,00	0,00	0,00	0,00	0,00
00112104140000000000 - TAXA DE CONTROLE E F													
Previsão	0,00	0,00	0,00	0,00	0,00	0,00	0,00	0,00	0,00	0,00	0,00	0,00	0,00
Arrecadado	0,00	0,00	0,00	0,00	0,00	0,00	0,00	0,00	0,00	0,00	635,70	0,00	635,70
Diferença	0,00	0,00	0,00	0,00	0,00	0,00	0,00	0,00	0,00	0,00	635,70	0,00	635,70
00112201110100000000 - Emol.													
Previsão	12.750,00	12.750,00	12.750,00	12.750,00	12.750,00	12.750,00	12.750,00	12.750,00	12.750,00	12.750,00	12.750,00	12.750,00	153.000,00
Arrecadado	13.842,48	20.000,88	8.645,75	16.126,22	10.967,85	23.712,20	9.914,30	7.249,19	24.681,53	49.928,49	57.336,45	15.515,22	257.920,50
Diferença	1.092,48	7.250,88	-4.104,25	3.376,22	-1.782,15	10.962,20	-2.835,70	-5.500,81	11.931,53	37.178,49	44.586,45	2.765,22	104.920,50
00112201110200000000 - Exped.													
Previsão	41,66	41,66	41,66	41,66	41,66	41,66	41,66	41,66	41,66	41,66	41,66	41,66	500,00
Arrecadado	0,00	0,00	3,00	0,00	0,00	0,00	0,00	0,00	0,00	0,00	0,00	0,00	3,00
Diferença	-41,66	-41,66	-38,66	-41,66	-41,66	-41,66	-41,66	-41,66	-41,66	-41,66	-41,66	-41,66	-497,00
00112201110300000000 - Limp.													
Previsão	7.000,00	25.000,00	120.000,00	380.000,00	1.100.000,00	88.000,00	80.000,00	80.000,00	80.000,00	80.000,00	60.000,00	60.000,00	2.150.000,00
Arrecadado	497,89	43.994,83	123.781,04	415.426,33	1.154.555,21	71.089,36	72.893,00	70.183,71	68.397,98	67.853,29	20.669,12	19.549,42	2.128.891,10
Diferença	-6.502,11	18.994,83	3.781,04	35.426,33	54.555,21	-16.910,64	-7.107,00	-9.816,29	-11.602,02	7.853,29	-39.330,88	-50.450,58	-21.108,80
00112201110400000000 - Utilização													
Previsão	500,00	500,00	500,00	500,00	500,00	500,00	500,00	500,00	500,00	500,00	500,00	500,00	6.000,00
Arrecadado	2.939,07	1.278,37	1.201,20	1.408,30	1.159,81	1.822,53	2.085,30	745,57	2.565,71	4.390,64	3.541,50	1.801,81	24.939,80
Diferença	2.439,07	778,37	701,20	908,30	659,81	1.322,53	1.585,30	245,57	2.065,71	3.890,64	3.041,50	1.301,81	18.939,80
00112201110500000000 - Caminhão de Transpor													
Previsão	41,66	41,66	41,66	41,66	41,66	41,66	41,66	41,66	41,66	41,66	41,66	41,66	500,00
Arrecadado	0,00	68,48	77,81	71,59	0,00	0,00	236,55	0,00	0,00	0,00	233,22	62,47	750,10
Diferença	-41,66	26,82	36,15	29,93	-41,66	-41,66	194,89	-41,66	-41,66	-41,66	191,56	20,73	250,10
00112201110600000000 - COSIP													
Previsão	0,00	0,00	0,00	0,00	0,00	0,00	0,00	0,00	0,00	0,00	0,00	0,00	0,00
Arrecadado	730,15	24.969,21	56.087,02	195.464,01	517.670,69	33.106,42	33.090,75	41.446,22	30.080,78	31.152,55	15.100,95	14.022,11	992.920,80
Diferença	730,15	24.969,21	56.087,02	195.464,01	517.670,69	33.106,42	33.090,75	41.446,22	30.080,78	31.152,55	15.100,95	14.022,11	992.920,80



ESTADO DE MATO GROSSO
PREFEITURA MUNICIPAL DE SORRISO
CNPJ: 03.239.076/0001.62
Avenida Porto Alegre - 0002525 - Centro
Telefone (066)3545-4700
departamentopessoal@sorriso.mt.gov.br

PROGRAMAÇÃO FINANCEIRA E CRONOGRAMA MENSAL DE DESEMBOLSO REFERENTE A DEZEMBRO / 2019
Conforme Artigo 8º da LC 101/2000
Anexo II (Receita Prevista e Arrecadada)

00112201110700000000 - Guincho														
Previsão	0,00	0,00	0,00	0,00	0,00	0,00	0,00	0,00	0,00	0,00	0,00	0,00	0,00	0,00
Arrecadado	0,00	1.115,59	0,00	0,00	2.665,41	0,00	0,00	0,00	1.567,19	1.602,17	0,00	0,00	0,00	6.950,3
Diferença	0,00	1.115,59	0,00	0,00	2.665,41	0,00	0,00	0,00	1.567,19	1.602,17	0,00	0,00	0,00	6.950,3
00112201120000000000 - MJ Tx.Prest.Serv														
Previsão	5.833,33	5.833,33	5.833,33	5.833,33	5.833,33	5.833,33	5.833,33	5.833,33	5.833,33	5.833,33	5.833,33	5.833,33	5.833,37	70.000,0
Arrecadado	41,71	9,60	1,63	359,88	533,98	672,99	656,68	515,46	781,33	19.824,48	769,87	632,38	24.799,9	24.799,9
Diferença	-5.791,62	-5.823,73	-5.831,70	-5.473,45	-5.299,35	-5.160,34	-5.176,65	-5.317,87	-5.052,00	13.991,15	-5.063,46	-5.200,99	-45.200,0	-45.200,0
00112201130000000000 - DA Tx.Prest.Serv														
Previsão	22.083,33	22.083,33	22.083,33	22.083,33	22.083,33	22.083,33	22.083,33	22.083,33	22.083,33	22.083,33	22.083,33	22.083,33	22.083,37	265.000,0
Arrecadado	3.614,93	1.918,26	4.108,31	3.055,39	2.797,81	2.414,40	2.046,89	3.003,47	3.605,24	4.651,58	4.845,14	2.095,07	38.156,4	38.156,4
Diferença	-18.468,40	-20.165,07	-17.975,02	-19.027,94	-19.285,52	-19.668,93	-20.036,44	-19.079,86	-18.478,09	-17.431,75	-17.238,19	-19.988,30	-226.843,5	-226.843,5
00112201140000000000 - MJ DA Tx. Prest.S														
Previsão	8.333,33	8.333,33	8.333,33	8.333,33	8.333,33	8.333,33	8.333,33	8.333,33	8.333,33	8.333,33	8.333,33	8.333,33	8.333,37	100.000,0
Arrecadado	335,20	302,19	425,49	759,33	1.383,04	1.431,16	1.365,18	1.919,22	2.701,05	3.876,52	2.862,31	1.839,90	19.200,5	19.200,5
Diferença	-7.998,13	-8.031,14	-7.907,84	-7.574,00	-6.950,29	-6.902,17	-6.968,15	-6.414,11	-5.632,28	-4.456,81	-5.471,02	-6.493,47	-80.799,4	-80.799,4
00113804110000000000 - CM														
Previsão	41,66	41,66	41,66	41,66	41,66	41,66	41,66	41,66	41,66	41,66	41,66	41,66	41,74	500,0
Arrecadado	0,00	0,00	0,00	0,00	0,00	0,00	0,00	0,00	0,00	0,00	0,00	0,00	0,00	0,0
Diferença	-41,66	-41,66	-41,66	-41,66	-41,66	-41,66	-41,66	-41,66	-41,66	-41,66	-41,66	-41,66	-41,74	-500,0
00113804120000000000 - MJ - CM														
Previsão	41,66	41,66	41,66	41,66	41,66	41,66	41,66	41,66	41,66	41,66	41,66	41,66	41,74	500,0
Arrecadado	0,00	0,00	0,00	0,00	0,00	0,00	0,00	0,00	0,00	0,00	0,00	0,00	0,00	0,0
Diferença	-41,66	-41,66	-41,66	-41,66	-41,66	-41,66	-41,66	-41,66	-41,66	-41,66	-41,66	-41,66	-41,74	-500,0
00113804130000000000 - DA - CM														
Previsão	3.333,33	3.333,33	3.333,33	3.333,33	3.333,33	3.333,33	3.333,33	3.333,33	3.333,33	3.333,33	3.333,33	3.333,33	3.333,37	40.000,0
Arrecadado	0,00	0,00	0,00	0,00	0,00	198,47	198,20	42,60	0,18	0,18	0,18	0,18	0,18	439,9
Diferença	-3.333,33	-3.333,33	-3.333,33	-3.333,33	-3.333,33	-3.134,86	-3.135,13	-3.290,73	-3.333,15	-3.333,15	-3.333,15	-3.333,15	-3.333,19	-39.560,0
00113804140000000000 - MJ/ DA - CM														
Previsão	416,66	416,66	416,66	416,66	416,66	416,66	416,66	416,66	416,66	416,66	416,66	416,66	416,74	5.000,0
Arrecadado	0,00	0,00	0,00	0,00	0,00	1.044,94	1.044,40	223,84	0,63	0,63	0,63	0,63	0,63	2.315,7
Diferença	-416,66	-416,66	-416,66	-416,66	-416,66	628,28	627,74	-192,82	-416,03	-416,03	-416,03	-416,03	-416,11	-2.684,3
00124000110000000000 - Cosip														
Previsão	400.000,00	400.000,00	400.000,00	400.000,00	400.000,00	400.000,00	400.000,00	400.000,00	400.000,00	400.000,00	400.000,00	400.000,00	400.000,00	4.800.000,0
Arrecadado	444.015,90	243.956,28	90.553,80	136.372,66	330.078,73	238.135,06	156.635,09	280.010,66	0,00	219.726,06	591.334,74	243.159,28	2.973.978,2	2.973.978,2
Diferença	44.015,90	-156.043,72	-309.446,20	-263.627,34	-69.921,27	-161.864,94	-243.364,91	-119.989,34	-400.000,00	-180.273,94	191.334,74	-156.840,72	-1.826.021,7	-1.826.021,7
00131002110100000000 - Alugueis														
Previsão	2.400,00	2.400,00	2.400,00	2.400,00	2.400,00	2.400,00	2.400,00	2.400,00	2.400,00	2.400,00	2.400,00	2.400,00	2.400,00	28.800,0
Arrecadado	0,00	0,00	0,00	0,00	0,00	44.201,72	45.953,70	42.441,37	45.369,12	43.904,49	42.803,86	43.307,36	307.981,6	307.981,6
Diferença	-2.400,00	-2.400,00	-2.400,00	-2.400,00	-2.400,00	41.801,72	43.553,70	40.041,37	42.969,12	41.504,49	40.403,86	40.907,36	279.181,6	279.181,6



ESTADO DE MATO GROSSO
PREFEITURA MUNICIPAL DE SORRISO
CNPJ: 03.239.076/0001.62
Avenida Porto Alegre - 0002525 - Centro
Telefone (066)3545-4700
departamentopessoal@sorriso.mt.gov.br

PROGRAMAÇÃO FINANCEIRA E CRONOGRAMA MENSAL DE DESEMBOLSO REFERENTE A DEZEMBRO / 2019
Conforme Artigo 8º da LC 101/2000
Anexo II (Receita Prevista e Arrecadada)

00131002110200000000 - ALUGUEL														
Previsão	41,66		41,66	41,66	41,66	41,66	41,66	41,66	41,66	41,66	41,66	41,66	41,74	500,0
Arrecadado	0,00	231,00	1.955,00	0,00	0,00	462,00	5.791,58	998,00	1.022,64	4.292,88	2.456,45	4.683,50		21.893,0
Diferença	-41,66	189,34	1.913,34	-41,66	-41,66	420,34	5.749,92	956,34	980,98	4.251,22	2.414,79	4.641,76		21.393,0
00131002110300000000 - CEMITEIRO														
Previsão	0,00	0,00	0,00	0,00	0,00	0,00	0,00	0,00	0,00	0,00	0,00	0,00	0,00	0,0
Arrecadado	35.708,34	0,00	0,00	0,00	0,00	0,00	0,00	0,00	0,00	0,00	0,00	0,00	0,00	35.708,3
Diferença	35.708,34	0,00	0,00	0,00	0,00	0,00	0,00	0,00	0,00	0,00	0,00	0,00	0,00	35.708,3
00131002110400000000 - AEROPORTO														
Previsão	0,00	0,00	0,00	0,00	0,00	0,00	0,00	0,00	0,00	0,00	0,00	0,00	0,00	0,0
Arrecadado	137.589,39	10.167,31	21.390,07	1.900,08	1.289,70	70,59	2.633,78	0,00	0,00	104,82	0,00	0,00	0,00	175.145,7
Diferença	137.589,39	10.167,31	21.390,07	1.900,08	1.289,70	70,59	2.633,78	0,00	0,00	104,82	0,00	0,00	0,00	175.145,7
00131002120200000000 - CONCESSÃO, PERMISSÃO														
Previsão	0,00	0,00	0,00	0,00	0,00	0,00	0,00	0,00	0,00	0,00	0,00	0,00	0,00	0,0
Arrecadado	0,00	0,00	0,00	0,00	0,00	0,00	0,00	0,00	99,60	5,01	29,58	27,73		161,9
Diferença	0,00	0,00	0,00	0,00	0,00	0,00	0,00	0,00	99,60	5,01	29,58	27,73		161,9
00131002130000000000 - Conc. DA														
Previsão	41,66	41,66	41,66	41,66	41,66	41,66	41,66	41,66	41,66	41,66	41,66	41,66	41,74	500,0
Arrecadado	3.123,61	47.935,85	49.722,43	42.108,34	45.498,13	0,00	0,00	0,00	1.749,16	0,00	0,00	0,00	0,00	190.137,5
Diferença	3.081,95	47.894,19	49.680,77	42.066,68	45.456,47	-41,66	-41,66	-41,66	1.707,50	-41,66	-41,66	-41,74		189.637,5
00132100110102000000 - Rem. FUNDEB														
Previsão	5.416,66	5.416,66	5.416,66	5.416,66	5.416,66	5.416,66	5.416,66	5.416,66	5.416,66	5.416,66	5.416,66	5.416,66	5.416,74	65.000,0
Arrecadado	5.838,51	9.136,01	11.168,13	16.370,55	17.857,82	14.503,76	16.800,43	13.213,23	11.897,75	14.102,62	10.661,54	4.989,44		146.539,7
Diferença	421,85	3.719,35	5.751,47	10.953,89	12.441,16	9.087,10	11.383,77	7.796,57	6.481,09	8.685,96	5.244,88	-427,30		81.539,7
00132100110103000000 - Remun. Saúde														
Previsão	5.666,66	5.666,66	5.666,66	5.666,66	5.666,66	5.666,66	5.666,66	5.666,66	5.666,66	5.666,66	5.666,66	5.666,66	5.666,74	68.000,0
Arrecadado	8.645,61	8.871,00	8.325,30	9.148,23	9.296,46	7.329,34	8.720,24	6.609,31	3.873,26	5.817,16	3.636,49	3.265,20		83.537,6
Diferença	2.978,95	3.204,34	2.658,64	3.481,57	3.629,80	1.662,68	3.053,58	942,65	-1.793,40	150,50	-2.030,17	-2.401,54		15.537,6
00132100110105000000 - Remun. FNAS														
Previsão	2.500,00	2.500,00	2.500,00	2.500,00	2.500,00	2.500,00	2.500,00	2.500,00	2.500,00	2.500,00	2.500,00	2.500,00	2.500,00	30.000,0
Arrecadado	1.841,73	2.186,27	1.873,07	2.055,82	2.293,40	1.755,56	2.034,57	1.500,75	1.326,30	1.997,80	1.392,85	1.263,45		21.521,5
Diferença	-658,27	-313,73	-626,93	-444,18	-206,60	-744,44	-465,43	-999,25	-1.173,70	-502,20	-1.107,15	-1.236,55		-8.478,4
00132100110106000000 - Rem. FNDE														
Previsão	3.458,33	3.458,33	3.458,33	3.458,33	3.458,33	3.458,33	3.458,33	3.458,33	3.458,33	3.458,33	3.458,33	3.458,33	3.458,37	41.500,0
Arrecadado	3.005,53	4.517,60	5.184,87	5.335,87	6.019,69	4.331,76	4.702,22	3.865,53	3.096,08	5.137,21	3.386,08	2.825,32		51.407,7
Diferença	-452,80	1.059,27	1.726,54	1.877,54	2.561,36	873,43	1.243,89	407,20	-362,25	1.678,88	-72,25	-633,05		9.907,7
00132100110199000000 - Rem. Depósitos														
Previsão	2.416,66	2.416,66	2.416,66	2.416,66	2.416,66	2.416,66	2.416,66	2.416,66	2.416,66	2.416,66	2.416,66	2.416,66	2.416,74	29.000,0
Arrecadado	2.807,02	2.570,93	2.537,54	2.780,04	2.222,44	1.942,90	2.341,22	1.893,93	1.748,74	1.921,07	1.489,15	3.951,39		28.206,3
Diferença	390,36	154,27	120,88	363,38	-194,22	-473,76	-75,44	-522,73	-667,92	-495,59	-927,51	1.534,65		-793,6



ESTADO DE MATO GROSSO
PREFEITURA MUNICIPAL DE SORRISO
CNPJ: 03.239.076/0001.62
Avenida Porto Alegre - 0002525 - Centro
Telefone (066)3545-4700
departamentopessoal@sorriso.mt.gov.br

PROGRAMAÇÃO FINANCEIRA E CRONOGRAMA MENSAL DE DESEMBOLSO REFERENTE A DEZEMBRO / 2019
Conforme Artigo 8º da LC 101/2000
Anexo II (Receita Prevista e Arrecadada)

00132100110299000000 - Remun. Não Vinc.													
Previsão	35.833,33	35.833,33	35.833,33	35.833,33	35.833,33	35.833,33	35.833,33	35.833,33	35.833,33	35.833,33	35.833,33	35.833,37	430.000,0
Arrecadado	61.845,35	53.022,54	54.050,91	63.464,47	81.238,03	66.782,16	72.233,92	54.338,51	46.662,06	55.980,61	41.794,45	35.069,48	686.482,4
Diferença	26.012,02	17.189,21	18.217,58	27.631,14	45.404,70	30.948,83	36.400,59	18.505,18	10.828,73	20.147,28	5.961,12	-763,89	256.482,4
00132100119901000000 - Rem. Depósitos													
Previsão	0,00	0,00	0,00	0,00	0,00	0,00	0,00	0,00	0,00	0,00	0,00	0,00	0,00
Arrecadado	0,00	0,00	0,00	0,00	0,00	0,00	0,00	0,00	0,00	0,00	0,00	0,00	0,00
Diferença	0,00	0,00	0,00	0,00	0,00	0,00	0,00	0,00	0,00	0,00	0,00	0,00	0,00
00169099110100000000 - Serv. PM/Bom.													
Previsão	21.125,00	21.125,00	21.125,00	21.125,00	21.125,00	21.125,00	21.125,00	21.125,00	21.125,00	21.125,00	21.125,00	21.125,00	253.500,0
Arrecadado	106,24	4.781,90	16.735,68	46.678,14	120.172,94	7.606,51	7.653,91	7.263,72	7.947,75	7.624,08	2.567,49	2.381,39	231.519,7
Diferença	-21.018,76	-16.343,10	-4.389,32	25.553,14	99.047,94	-13.518,49	-13.471,09	-13.861,28	-13.177,25	-13.500,92	-18.557,51	-18.743,61	-21.980,2
00169099120000000000 - MUL JUR													
Previsão	0,00	0,00	0,00	0,00	0,00	0,00	0,00	0,00	0,00	0,00	0,00	0,00	0,00
Arrecadado	0,00	0,00	0,00	0,00	0,00	496,06	583,89	548,75	789,16	876,43	660,43	675,84	4.630,5
Diferença	0,00	0,00	0,00	0,00	0,00	496,06	583,89	548,75	789,16	876,43	660,43	675,84	4.630,5
00171801210000000000 - FPM													
Previsão	2.916.666,66	2.916.666,66	2.916.666,66	2.916.666,66	2.916.666,66	2.916.666,66	2.916.666,66	2.916.666,66	2.916.666,66	2.916.666,66	2.916.666,66	2.916.666,74	35.000.000,0
Arrecadado	3.145.086,84	3.451.976,92	2.584.643,88	2.521.604,59	3.236.040,09	2.549.021,69	2.096.480,61	2.544.379,98	2.264.873,42	2.085.110,11	2.829.792,79	3.381.735,45	32.690.746,3
Diferença	228.420,18	535.310,26	-332.022,78	-395.062,07	319.373,43	-367.644,97	-820.186,05	-372.286,68	-651.793,24	-831.556,55	-86.873,87	465.068,71	-2.309.253,6
00171801310000000000 - FPM													
Previsão	125.000,00	125.000,00	125.000,00	125.000,00	125.000,00	125.000,00	125.000,00	125.000,00	125.000,00	125.000,00	125.000,00	125.000,00	1.500.000,0
Arrecadado	0,00	0,00	0,00	0,00	0,00	0,00	0,00	0,00	0,00	0,00	0,00	1.442.594,11	1.442.594,1
Diferença	-125.000,00	-125.000,00	-125.000,00	-125.000,00	-125.000,00	-125.000,00	-125.000,00	-125.000,00	-125.000,00	-125.000,00	-125.000,00	1.317.594,11	-57.405,8
00171801410000000000 - FPM													
Previsão	0,00	0,00	0,00	0,00	0,00	0,00	405.000,00	0,00	0,00	0,00	0,00	1.095.000,00	1.500.000,0
Arrecadado	0,00	0,00	0,00	0,00	0,00	0,00	1.389.297,00	0,00	0,00	0,00	0,00	0,00	1.389.297,0
Diferença	0,00	0,00	0,00	0,00	0,00	0,00	984.297,00	0,00	0,00	0,00	0,00	-1.095.000,00	-110.703,0
00171801510000000000 - ITR													
Previsão	100.000,00	90.000,00	20.000,00	50.000,00	20.000,00	80.000,00	40.000,00	100.000,00	1.700.000,00	3.970.000,00	200.000,00	130.000,00	6.500.000,0
Arrecadado	230.527,58	201.172,31	33.685,22	51.715,91	81.944,11	62.803,79	59.991,89	138.278,79	521.318,69	4.174.019,03	366.244,45	448.978,53	6.370.680,3
Diferença	130.527,58	111.172,31	13.685,22	1.715,91	61.944,11	-17.196,21	19.991,89	38.278,79	-1.178.681,31	204.019,03	166.244,45	318.978,53	-129.319,7
00171802110000000000 - CFH													
Previsão	0,00	0,00	0,00	0,00	0,00	0,00	0,00	0,00	0,00	0,00	0,00	0,00	0,00
Arrecadado	0,00	0,00	0,00	0,00	0,00	0,00	0,00	0,00	0,00	0,00	12.081,72	29.235,45	41.317,1
Diferença	0,00	0,00	0,00	0,00	0,00	0,00	0,00	0,00	0,00	0,00	12.081,72	29.235,45	41.317,1
00171802210000000000 - CFEM													
Previsão	9.166,66	9.166,66	9.166,66	9.166,66	9.166,66	9.166,66	9.166,66	9.166,66	9.166,66	9.166,66	9.166,66	9.166,74	110.000,0
Arrecadado	8.238,70	8.294,40	7.487,38	7.500,16	8.419,09	9.785,40	10.571,67	10.239,00	0,00	25.191,67	12.259,34	12.012,40	119.999,2
Diferença	-927,96	-872,26	-1.679,28	-1.666,50	-747,57	618,74	1.405,01	1.072,34	-9.166,66	16.025,01	3.092,68	2.845,66	9.999,2



ESTADO DE MATO GROSSO
PREFEITURA MUNICIPAL DE SORRISO
CNPJ: 03.239.076/0001.62
Avenida Porto Alegre - 0002525 - Centro
Telefone (066)3545-4700
departamentopessoal@sorriso.mt.gov.br

PROGRAMAÇÃO FINANCEIRA E CRONOGRAMA MENSAL DE DESEMBOLSO REFERENTE A DEZEMBRO / 2019
Conforme Artigo 8º da LC 101/2000
Anexo II (Receita Prevista e Arrecadada)

00171802610000000000 - FEP														
Previsão	58.333,33	58.333,33	58.333,33	58.333,33	58.333,33	58.333,33	58.333,33	58.333,33	58.333,33	58.333,33	58.333,33	58.333,33	58.333,37	700.000,0
Arrecadado	39.844,05	39.160,04	38.099,33	34.598,06	44.638,24	45.192,17	49.207,74	39.097,90	42.979,36	42.480,33	46.374,43	42.691,49	504.363,1	504.363,1
Diferença	-18.489,28	-19.173,29	-20.234,00	-23.735,27	-13.695,09	-13.141,16	-9.125,59	-19.235,43	-15.353,97	-15.853,00	-11.958,90	-15.641,88	-195.636,8	-195.636,8
00171803110100000000 - PAB														
Previsão	708.333,33	708.333,33	708.333,33	708.333,33	708.333,33	708.333,33	708.333,33	708.333,33	708.333,33	708.333,33	708.333,33	708.333,33	708.333,37	8.500.000,0
Arrecadado	625.562,47	628.562,47	615.352,68	635.257,47	635.257,47	663.231,88	809.231,88	690.576,88	714.616,88	734.823,81	687.616,88	967.765,77	8.407.856,5	8.407.856,5
Diferença	-82.770,86	-79.770,86	-92.980,65	-73.075,86	-73.075,86	-45.101,45	100.898,55	-17.756,45	6.283,55	26.490,48	-20.716,45	259.432,40	-92.143,4	-92.143,4
00171803110200000000 - PAB Variaveil														
Previsão	141.666,66	141.666,66	141.666,66	141.666,66	141.666,66	141.666,66	141.666,66	141.666,66	141.666,66	141.666,66	141.666,66	141.666,66	141.666,74	1.700.000,0
Arrecadado	139.932,00	171.250,00	170.000,00	177.500,00	175.000,00	175.000,00	175.000,00	173.750,00	171.250,00	162.500,00	171.250,00	333.750,00	2.196.182,0	2.196.182,0
Diferença	-1.734,66	29.583,34	28.333,34	35.833,34	33.333,34	33.333,34	33.333,34	32.083,34	29.583,34	20.833,34	29.583,34	192.083,26	496.182,0	496.182,0
00171803110300000000 - Saude Bucal														
Previsão	25.000,00	25.000,00	25.000,00	25.000,00	25.000,00	25.000,00	25.000,00	25.000,00	25.000,00	25.000,00	25.000,00	25.000,00	25.000,00	300.000,0
Arrecadado	22.900,00	22.900,00	22.900,00	22.900,00	22.900,00	22.900,00	22.900,00	22.900,00	22.900,00	22.900,00	48.478,18	22.900,00	22.900,00	300.378,1
Diferença	-2.100,00	-2.100,00	-2.100,00	-2.100,00	-2.100,00	-2.100,00	-2.100,00	-2.100,00	-2.100,00	-2.100,00	23.478,18	-2.100,00	-2.100,00	378,1
00171803210100000000 - MAC														
Previsão	375.000,00	375.000,00	375.000,00	375.000,00	375.000,00	375.000,00	375.000,00	375.000,00	375.000,00	375.000,00	375.000,00	375.000,00	375.000,00	4.500.000,0
Arrecadado	362.183,23	362.183,23	362.183,23	345.326,05	345.326,05	347.174,65	345.329,14	343.480,54	345.329,14	346.045,17	346.045,17	3.079.372,75	6.929.978,3	6.929.978,3
Diferença	-12.816,77	-12.816,77	-12.816,77	-29.673,95	-29.673,95	-27.825,35	-29.670,86	-31.519,46	-29.670,86	-28.954,83	-28.954,83	2.704.372,75	2.429.978,3	2.429.978,3
00171803310100000000 - TFVS														
Previsão	91.666,66	91.666,66	91.666,66	91.666,66	91.666,66	91.666,66	91.666,66	91.666,66	91.666,66	91.666,66	91.666,66	91.666,66	91.666,74	1.100.000,0
Arrecadado	74.782,54	84.930,54	84.930,54	84.930,54	87.165,61	84.930,54	84.930,54	84.930,54	84.930,54	270.923,66	60.000,00	228.295,74	1.315.681,3	1.315.681,3
Diferença	-16.884,12	-6.736,12	-6.736,12	-6.736,12	-4.501,05	-6.736,12	-6.736,12	-6.736,12	-6.736,12	179.257,00	-31.666,66	136.629,00	215.681,3	215.681,3
00171803410100000000 - AFB														
Previsão	37.583,33	37.583,33	37.583,33	37.583,33	37.583,33	37.583,33	37.583,33	37.583,33	37.583,33	37.583,33	37.583,33	37.583,33	37.583,37	451.000,0
Arrecadado	38.498,28	62.498,28	38.498,28	38.498,28	38.498,28	38.498,28	38.498,28	38.498,28	38.498,28	38.498,28	38.498,28	44.403,89	491.884,9	491.884,9
Diferença	914,95	24.914,95	914,95	914,95	914,95	914,95	914,95	914,95	914,95	914,95	914,95	6.820,52	40.884,9	40.884,9
00171803510100000000 - FAN														
Previsão	416,66	416,66	416,66	416,66	416,66	416,66	416,66	416,66	416,66	416,66	416,66	416,66	416,74	5.000,0
Arrecadado	13.000,00	0,00	0,00	0,00	0,00	0,00	0,00	0,00	0,00	0,00	13.000,00	0,00	0,00	26.000,0
Diferença	12.583,34	-416,66	-416,66	-416,66	-416,66	-416,66	-416,66	-416,66	-416,66	-416,66	12.583,34	-416,66	-416,74	21.000,0
00171804110100000000 - Restruturação														
Previsão	116.666,66	116.666,66	116.666,66	116.666,66	116.666,66	116.666,66	116.666,66	116.666,66	116.666,66	116.666,66	116.666,66	116.666,66	116.666,74	1.400.000,0
Arrecadado	0,00	0,00	0,00	0,00	0,00	0,00	0,00	0,00	30.000,00	0,00	0,00	299.988,00	250.000,00	579.988,0
Diferença	-116.666,66	-116.666,66	-116.666,66	-116.666,66	-116.666,66	-116.666,66	-116.666,66	-116.666,66	-86.666,66	-116.666,66	-116.666,66	183.321,34	133.333,26	-820.012,0
00171804310100000000 - Vig. Sanitaria														
Previsão	3.333,33	3.333,33	3.333,33	3.333,33	3.333,33	3.333,33	3.333,33	3.333,33	3.333,33	3.333,33	3.333,33	3.333,33	3.333,37	40.000,0
Arrecadado	0,00	0,00	0,00	17.563,00	4.390,75	4.390,75	0,00	0,00	0,00	8.781,50	8.781,50	4.390,75	4.390,75	52.689,0
Diferença	-3.333,33	-3.333,33	-3.333,33	14.229,67	1.057,42	1.057,42	-3.333,33	-3.333,33	-3.333,33	5.448,17	5.448,17	1.057,42	1.057,38	12.689,0



ESTADO DE MATO GROSSO
PREFEITURA MUNICIPAL DE SORRISO
CNPJ: 03.239.076/0001.62
Avenida Porto Alegre - 0002525 - Centro
Telefone (066)3545-4700
departamentopessoal@sorriso.mt.gov.br

PROGRAMAÇÃO FINANCEIRA E CRONOGRAMA MENSAL DE DESEMBOLSO REFERENTE A DEZEMBRO / 2019
Conforme Artigo 8º da LC 101/2000
Anexo II (Receita Prevista e Arrecadada)

00171805110000000000 - Sal. Educação														
Previsão	266.666,66	266.666,66	266.666,66	266.666,66	266.666,66	266.666,66	266.666,66	266.666,66	266.666,66	266.666,66	266.666,66	266.666,66	266.666,66	3.200.000,0
Arrecadado	490.680,27	495.446,27	370.792,15	368.926,23	372.989,32	431.722,15	456.252,33	458.933,90	466.565,85	475.590,10	474.756,54	474.139,86	474.139,86	5.336.794,9
Diferença	224.013,61	228.779,61	104.125,49	102.259,57	106.322,66	165.055,49	189.585,67	192.267,24	199.899,19	208.923,44	208.089,88	207.473,12	207.473,12	2.136.794,9
00171805210000000000 - PDDE														
Previsão	37.500,00	37.500,00	37.500,00	37.500,00	37.500,00	37.500,00	37.500,00	37.500,00	37.500,00	37.500,00	37.500,00	37.500,00	37.500,00	450.000,0
Arrecadado	0,00	0,00	0,00	0,00	0,00	0,00	1.170,00	0,00	1.170,00	0,00	0,00	0,00	0,00	2.340,0
Diferença	-37.500,00	-37.500,00	-37.500,00	-37.500,00	-37.500,00	-37.500,00	-36.330,00	-37.500,00	-36.330,00	-37.500,00	-37.500,00	-37.500,00	-37.500,00	-447.660,0
00171805310100000000 - PNAE														
Previsão	0,00	60.000,00	60.000,00	60.000,00	60.000,00	60.000,00	50.000,00	50.000,00	50.000,00	50.000,00	50.000,00	50.000,00	50.000,00	600.000,0
Arrecadado	0,00	67.111,20	67.111,20	67.111,20	67.111,20	67.111,20	67.111,20	67.111,20	67.111,20	67.111,20	67.111,20	67.111,20	67.111,20	671.112,0
Diferença	0,00	7.111,20	7.111,20	7.111,20	7.111,20	7.111,20	17.111,20	17.111,20	17.111,20	17.111,20	17.111,20	17.111,20	17.111,20	71.112,0
00171805310200000000 - PNAEC														
Previsão	0,00	38.000,00	38.000,00	38.000,00	38.000,00	38.000,00	30.000,00	30.000,00	36.000,00	38.000,00	38.000,00	38.000,00	38.000,00	400.000,0
Arrecadado	0,00	54.634,20	54.634,20	54.634,20	54.634,20	83.738,00	54.634,20	54.634,20	54.634,20	54.634,20	54.634,20	54.634,20	54.634,20	575.445,8
Diferença	0,00	16.634,20	16.634,20	16.634,20	16.634,20	45.738,00	24.634,20	24.634,20	18.634,20	16.634,20	16.634,20	16.634,20	16.634,20	175.445,8
00171805310300000000 - PNAEP														
Previsão	0,00	25.000,00	25.000,00	25.000,00	25.000,00	25.000,00	25.000,00	25.000,00	25.000,00	25.000,00	20.000,00	20.000,00	20.000,00	260.000,0
Arrecadado	0,00	29.103,80	29.103,80	29.103,80	29.103,80	0,00	29.103,80	29.103,80	29.103,80	29.103,80	29.103,80	29.103,80	29.103,80	261.934,2
Diferença	0,00	4.103,80	4.103,80	4.103,80	4.103,80	-25.000,00	4.103,80	4.103,80	4.103,80	4.103,80	9.103,80	9.103,80	9.103,80	1.934,2
00171805310400000000 - PNAE EJA														
Previsão	416,66	416,66	416,66	416,66	416,66	416,66	416,66	416,66	416,66	416,66	416,66	416,66	416,66	5.000,0
Arrecadado	0,00	597,80	597,80	597,80	597,80	597,80	597,80	597,80	597,80	597,80	597,80	597,80	597,80	5.978,0
Diferença	-416,66	181,14	181,14	181,14	181,14	181,14	181,14	181,14	181,14	181,14	181,14	181,14	181,14	978,0
00171805410000000000 - PNATE														
Previsão	0,00	15.000,00	15.000,00	15.000,00	15.000,00	15.000,00	15.000,00	15.000,00	15.000,00	15.000,00	15.000,00	10.000,00	10.000,00	155.000,0
Arrecadado	0,00	16.501,15	16.501,15	0,00	0,00	0,00	66.004,60	0,00	16.501,15	16.501,15	16.501,15	16.501,15	14.392,52	162.902,8
Diferença	0,00	1.501,15	1.501,15	-15.000,00	-15.000,00	-15.000,00	51.004,60	-15.000,00	1.501,15	1.501,15	6.501,15	4.392,52	4.392,52	7.902,8
00171805910000000000 - Outras FNDE														
Previsão	110.833,33	110.833,33	110.833,33	110.833,33	110.833,33	110.833,33	110.833,33	110.833,33	110.833,33	110.833,33	110.833,33	110.833,33	110.833,37	1.330.000,0
Arrecadado	0,00	0,00	0,00	0,00	0,00	0,00	0,00	0,00	0,00	0,00	0,00	0,00	7.962,00	7.962,0
Diferença	-110.833,33	-110.833,33	-110.833,33	-110.833,33	-110.833,33	-110.833,33	-110.833,33	-110.833,33	-110.833,33	-110.833,33	-110.833,33	-110.833,33	-102.871,37	-1.322.038,0
00171806110000000000 - LC 87/96														
Previsão	30.000,00	30.000,00	30.000,00	30.000,00	30.000,00	30.000,00	30.000,00	30.000,00	30.000,00	30.000,00	30.000,00	30.000,00	30.000,00	360.000,0
Arrecadado	0,00	0,00	0,00	0,00	0,00	0,00	0,00	0,00	0,00	0,00	0,00	0,00	0,00	0,0
Diferença	-30.000,00	-30.000,00	-30.000,00	-30.000,00	-30.000,00	-30.000,00	-30.000,00	-30.000,00	-30.000,00	-30.000,00	-30.000,00	-30.000,00	-30.000,00	-360.000,0
00171812110100000000 - SCFV														
Previsão	25.000,00	25.000,00	25.000,00	25.000,00	25.000,00	25.000,00	25.000,00	25.000,00	25.000,00	25.000,00	25.000,00	25.000,00	25.000,00	300.000,0
Arrecadado	67.050,00	0,00	0,00	0,00	35.525,00	35.525,00	70.400,00	0,00	0,00	34.875,00	70.850,00	179.950,00	179.950,00	494.175,0
Diferença	42.050,00	-25.000,00	-25.000,00	-25.000,00	10.525,00	10.525,00	45.400,00	-25.000,00	-25.000,00	9.875,00	45.850,00	154.950,00	154.950,00	194.175,0



ESTADO DE MATO GROSSO
PREFEITURA MUNICIPAL DE SORRISO
CNPJ: 03.239.076/0001.62
Avenida Porto Alegre - 0002525 - Centro
Telefone (066)3545-4700
departamentopessoal@sorriso.mt.gov.br

PROGRAMAÇÃO FINANCEIRA E CRONOGRAMA MENSAL DE DESEMBOLSO REFERENTE A DEZEMBRO / 2019
Conforme Artigo 8º da LC 101/2000
Anexo II (Receita Prevista e Arrecadada)

00171812110200000000 - BPC														
Previsão	66,66	66,66	66,66	66,66	66,66	66,66	66,66	66,66	66,66	66,66	66,66	66,66	66,74	800,0
Arrecadado	0,00	800,00	0,00	0,00	0,00	0,00	0,00	0,00	0,00	0,00	0,00	0,00	760,00	1.560,0
Diferença	-66,66	733,34	-66,66	-66,66	-66,66	-66,66	-66,66	-66,66	-66,66	-66,66	-66,66	-66,66	693,26	760,0
00171812110300000000 - PAEFI														
Previsão	4.500,00	4.500,00	4.500,00	4.500,00	4.500,00	4.500,00	4.500,00	4.500,00	4.500,00	4.500,00	4.500,00	4.500,00	4.500,00	54.000,0
Arrecadado	100.000,00	0,00	0,00	0,00	0,00	0,00	0,00	0,00	0,00	0,00	0,00	0,00	0,00	100.000,0
Diferença	95.500,00	-4.500,00	-4.500,00	-4.500,00	-4.500,00	-4.500,00	-4.500,00	-4.500,00	-4.500,00	-4.500,00	-4.500,00	-4.500,00	-4.500,00	46.000,0
00171812110400000000 - AEPETI														
Previsão	541,66	541,66	541,66	541,66	541,66	541,66	541,66	541,66	541,66	541,66	541,66	541,66	541,74	6.500,0
Arrecadado	0,00	0,00	0,00	0,00	0,00	0,00	0,00	0,00	0,00	0,00	0,00	0,00	0,00	0,0
Diferença	-541,66	-541,66	-541,66	-541,66	-541,66	-541,66	-541,66	-541,66	-541,66	-541,66	-541,66	-541,66	-541,74	-6.500,0
00171812110500000000 - PAICI														
Previsão	18.333,33	18.333,33	18.333,33	18.333,33	18.333,33	18.333,33	18.333,33	18.333,33	18.333,33	18.333,33	18.333,33	18.333,33	18.333,37	220.000,0
Arrecadado	0,00	32.500,00	0,00	0,00	0,00	45.000,00	22.500,00	22.500,00	0,00	22.500,00	0,00	114.700,00	259.700,0	259.700,0
Diferença	-18.333,33	14.166,67	-18.333,33	-18.333,33	-18.333,33	26.666,67	4.166,67	4.166,67	-18.333,33	4.166,67	-18.333,33	96.366,63	39.700,0	39.700,0
00171812110600000000 - IGD														
Previsão	708,33	708,33	708,33	708,33	708,33	708,33	708,33	708,33	708,33	708,33	708,33	708,33	708,37	8.500,0
Arrecadado	0,00	0,00	0,00	5.354,08	0,00	0,00	0,00	0,00	0,00	0,00	0,00	0,00	21.357,90	26.711,9
Diferença	-708,33	-708,33	-708,33	4.645,75	-708,33	-708,33	-708,33	-708,33	-708,33	-708,33	-708,33	-708,33	20.649,53	18.211,9
00171812110700000000 - IGDBF														
Previsão	7.625,00	7.625,00	7.625,00	7.625,00	7.625,00	7.625,00	7.625,00	7.625,00	7.625,00	7.625,00	7.625,00	7.625,00	7.625,00	91.500,0
Arrecadado	11.359,61	11.447,90	0,00	12.135,20	12.343,72	23.817,26	11.573,35	10.347,34	10.215,71	10.087,47	9.985,38	10.465,56	133.778,5	133.778,5
Diferença	3.734,61	3.822,90	-7.625,00	4.510,20	4.718,72	16.192,26	3.948,35	2.722,34	2.590,71	2.462,47	2.360,38	2.840,56	42.278,5	42.278,5
00171899110100000000 - Fex														
Previsão	400.000,00	400.000,00	400.000,00	400.000,00	400.000,00	400.000,00	400.000,00	400.000,00	400.000,00	400.000,00	400.000,00	400.000,00	400.000,00	4.800.000,0
Arrecadado	0,00	0,00	0,00	0,00	0,00	0,00	0,00	0,00	0,00	0,00	0,00	0,00	0,00	0,0
Diferença	-400.000,00	-400.000,00	-400.000,00	-400.000,00	-400.000,00	-400.000,00	-400.000,00	-400.000,00	-400.000,00	-400.000,00	-400.000,00	-400.000,00	-400.000,00	-4.800.000,0
00171899110200000000 - Cessao Onerosa														
Previsão	0,00	0,00	0,00	0,00	0,00	0,00	0,00	0,00	0,00	0,00	0,00	0,00	0,00	0,0
Arrecadado	0,00	0,00	0,00	0,00	0,00	0,00	0,00	0,00	0,00	0,00	0,00	1.709.225,96	1.709.225,9	1.709.225,9
Diferença	0,00	0,00	0,00	0,00	0,00	0,00	0,00	0,00	0,00	0,00	0,00	1.709.225,96	1.709.225,9	1.709.225,9
00172801110000000000 - ICMS														
Previsão	8.125.000,00	8.125.000,00	8.125.000,00	8.125.000,00	8.125.000,00	8.125.000,00	8.125.000,00	8.125.000,00	8.125.000,00	8.125.000,00	8.125.000,00	8.125.000,00	8.125.000,00	97.500.000,0
Arrecadado	8.959.725,69	7.707.017,35	7.275.095,99	7.946.488,40	7.618.713,75	6.475.064,95	9.651.673,75	8.372.434,88	7.350.166,03	10.853.290,12	9.016.973,02	13.983.302,98	105.209.946,9	105.209.946,9
Diferença	834.725,69	-417.982,65	-849.904,01	-178.511,60	-506.286,25	-1.649.935,05	1.526.673,75	247.434,88	-774.833,97	2.728.290,12	891.973,02	5.858.302,98	7.709.946,9	7.709.946,9
00172801210000000000 - IPVA														
Previsão	1.189.166,66	1.789.166,66	2.259.166,66	2.359.166,66	2.439.166,66	1.279.166,66	1.389.166,66	1.089.166,66	1.129.166,66	819.166,66	669.166,66	589.166,74	17.000.000,0	17.000.000,0
Arrecadado	1.442.392,76	2.240.510,74	2.549.249,10	2.888.357,36	2.482.223,01	1.944.007,68	1.561.026,65	824.716,82	758.295,34	519.898,65	344.487,17	435.474,73	17.990.640,0	17.990.640,0
Diferença	253.226,10	451.344,08	290.082,44	529.190,70	43.056,35	664.841,02	171.859,99	-264.449,84	-370.871,32	-299.268,01	-324.679,49	-153.692,01	990.640,0	990.640,0



ESTADO DE MATO GROSSO
PREFEITURA MUNICIPAL DE SORRISO
CNPJ: 03.239.076/0001.62
Avenida Porto Alegre - 0002525 - Centro
Telefone (066)3545-4700
departamentopessoal@sorriso.mt.gov.br

PROGRAMAÇÃO FINANCEIRA E CRONOGRAMA MENSAL DE DESEMBOLSO REFERENTE A DEZEMBRO / 2019
Conforme Artigo 8º da LC 101/2000
Anexo II (Receita Prevista e Arrecadada)

00172801310000000000 - IPI													
Previsão	50.000,00	50.000,00	50.000,00	50.000,00	50.000,00	50.000,00	50.000,00	50.000,00	50.000,00	50.000,00	50.000,00	50.000,00	600.000,00
Arrecadado	63.934,14	41.404,96	45.539,83	51.709,19	43.506,37	47.466,27	50.643,58	41.598,98	51.945,10	52.948,11	45.843,37	51.045,79	587.585,6
Diferença	13.934,14	-8.595,04	-4.460,17	1.709,19	-6.493,63	-2.533,73	643,58	-8.401,02	1.945,10	2.948,11	-4.156,63	1.045,79	-12.414,3
00172801410000000000 - CIDE													
Previsão	33.333,33	33.333,33	33.333,33	33.333,33	33.333,33	33.333,33	33.333,33	33.333,33	33.333,33	33.333,33	33.333,33	33.333,33	400.000,00
Arrecadado	40.328,53	0,00	0,00	37.451,58	0,00	0,00	35.037,07	0,00	0,00	34.236,70	0,00	0,00	147.053,8
Diferença	6.995,20	-33.333,33	-33.333,33	4.118,25	-33.333,33	-33.333,33	1.703,74	-33.333,33	-33.333,33	903,37	-33.333,33	-33.333,37	-252.946,1
00172801510100000000 - FETHAB													
Previsão	212.500,00	212.500,00	212.500,00	212.500,00	212.500,00	212.500,00	212.500,00	212.500,00	212.500,00	212.500,00	212.500,00	212.500,00	2.550.000,00
Arrecadado	195.142,85	169.883,10	0,00	209.788,82	178.719,56	162.986,94	170.222,76	212.360,92	236.585,67	221.708,42	220.687,55	227.279,26	2.205.365,8
Diferença	-17.357,15	-42.616,90	-212.500,00	-2.711,18	-33.780,44	-49.513,06	-42.277,24	-139,08	24.085,67	9.208,42	8.187,55	14.779,26	-344.634,1
00172802310000000000 - Petr.													
Previsão	7.083,33	7.083,33	7.083,33	7.083,33	7.083,33	7.083,33	7.083,33	7.083,33	7.083,33	7.083,33	7.083,33	7.083,33	85.000,00
Arrecadado	9.776,60	11.611,64	0,00	5.599,66	11.645,77	0,00	13.874,45	5.605,71	6.457,60	6.243,55	129,99	12.818,88	83.763,8
Diferença	2.693,27	4.528,31	-7.083,33	-1.483,67	4.562,44	-7.083,33	6.791,12	-1.477,62	-625,73	-839,78	-6.953,34	5.735,51	-1.236,1
00172803110100000000 - Dep. Jud.													
Previsão	0,00	0,00	0,00	0,00	0,00	0,00	0,00	0,00	0,00	0,00	0,00	0,00	0,00
Arrecadado	0,00	0,00	0,00	0,00	0,00	0,00	0,00	0,00	0,00	0,00	0,00	0,00	0,00
Diferença	0,00	0,00	0,00	0,00	0,00	0,00	0,00	0,00	0,00	0,00	0,00	0,00	0,00
00172803110200000000 - PAICI													
Previsão	1.250,00	1.250,00	1.250,00	1.250,00	1.250,00	1.250,00	1.250,00	1.250,00	1.250,00	1.250,00	1.250,00	1.250,00	15.000,00
Arrecadado	0,00	0,00	3.000,00	1.500,00	1.500,00	1.500,00	1.500,00	6.000,00	1.500,00	0,00	3.000,00	3.000,00	22.500,00
Diferença	-1.250,00	-1.250,00	1.750,00	250,00	250,00	250,00	250,00	4.750,00	250,00	-1.250,00	1.750,00	1.750,00	7.500,00
00172803110300000000 - PSF													
Previsão	158.333,33	158.333,33	158.333,33	158.333,33	158.333,33	158.333,33	158.333,33	158.333,33	158.333,33	158.333,33	158.333,33	158.333,33	1.900.000,00
Arrecadado	0,00	158.828,00	165.828,00	162.328,00	162.328,00	162.328,00	162.328,00	481.884,00	162.328,00	0,00	324.656,00	324.656,00	2.267.492,0
Diferença	-158.333,33	494,67	7.494,67	3.994,67	3.994,67	3.994,67	3.994,67	323.550,67	3.994,67	-158.333,33	166.322,67	166.322,63	367.492,0
00172803110400000000 - Port. 112													
Previsão	69.583,33	69.583,33	69.583,33	69.583,33	69.583,33	69.583,33	69.583,33	69.583,33	69.583,33	69.583,33	69.583,33	69.583,33	835.000,00
Arrecadado	0,00	0,00	130.000,00	65.000,00	65.000,00	65.000,00	65.000,00	79.000,00	0,00	133.500,00	130.000,00	130.000,00	862.500,00
Diferença	-69.583,33	-69.583,33	60.416,67	-4.583,33	-4.583,33	-4.583,33	-4.583,33	9.416,67	-69.583,33	63.916,67	60.416,67	60.416,63	27.500,00
00172803110500000000 - Saude Bucal													
Previsão	0,00	0,00	0,00	0,00	0,00	0,00	0,00	0,00	0,00	0,00	0,00	0,00	0,00
Arrecadado	0,00	0,00	0,00	0,00	0,00	0,00	0,00	0,00	0,00	0,00	0,00	0,00	0,00
Diferença	0,00	0,00	0,00	0,00	0,00	0,00	0,00	0,00	0,00	0,00	0,00	0,00	0,00
00172803110600000000 - AFB													
Previsão	15.000,00	15.000,00	15.000,00	15.000,00	15.000,00	15.000,00	15.000,00	15.000,00	15.000,00	15.000,00	15.000,00	15.000,00	180.000,00
Arrecadado	0,00	0,00	0,00	61.250,97	20.416,99	20.416,99	20.416,99	40.231,34	20.416,99	19.814,35	40.833,98	40.833,98	284.632,5
Diferença	-15.000,00	-15.000,00	-15.000,00	46.250,97	5.416,99	5.416,99	5.416,99	25.231,34	5.416,99	4.814,35	25.833,98	25.833,98	104.632,5



ESTADO DE MATO GROSSO
PREFEITURA MUNICIPAL DE SORRISO
CNPJ: 03.239.076/0001.62
Avenida Porto Alegre - 0002525 - Centro
Telefone (066)3545-4700
departamentopessoal@sorriso.mt.gov.br

PROGRAMAÇÃO FINANCEIRA E CRONOGRAMA MENSAL DE DESEMBOLSO REFERENTE A DEZEMBRO / 2019
Conforme Artigo 8º da LC 101/2000
Anexo II (Receita Prevista e Arrecadada)

00172803110700000000 - METAS														
Previsão	0,00	0,00	0,00	0,00	0,00	0,00	0,00	0,00	0,00	0,00	0,00	0,00	0,00	0,00
Arrecadado	0,00	0,00	0,00	0,00	0,00	0,00	0,00	0,00	0,00	0,00	0,00	0,00	0,00	0,00
Diferença	0,00	0,00	0,00	0,00	0,00	0,00	0,00	0,00	0,00	0,00	0,00	0,00	0,00	0,00
00172807110100000000 - SAS														
Previsão	14.266,66	14.266,66	14.266,66	14.266,66	14.266,66	14.266,66	14.266,66	14.266,66	14.266,66	14.266,66	14.266,66	14.266,66	14.266,74	171.200,0
Arrecadado	2.145,12	17,90	132,62	132,20	453,49	862,03	132,27	417,45	408,96	121,35	242,98	20,96	5.087,3	
Diferença	-12.121,54	-14.248,76	-14.134,04	-14.134,46	-13.813,17	-13.404,63	-14.134,39	-13.849,21	-13.857,70	-14.145,31	-14.023,68	-14.245,78	-166.112,6	
00172807110200000000 - Con - Fianc. ESTAD														
Previsão	0,00	0,00	0,00	0,00	0,00	0,00	0,00	0,00	0,00	0,00	0,00	0,00	0,00	0,00
Arrecadado	0,00	0,00	0,00	12.750,00	12.750,00	12.750,00	12.750,00	12.750,00	12.750,00	12.750,00	12.750,00	12.750,00	0,00	102.000,0
Diferença	0,00	0,00	0,00	12.750,00	12.750,00	12.750,00	12.750,00	12.750,00	12.750,00	12.750,00	12.750,00	12.750,00	0,00	102.000,0
00172810210101000000 - Transp.Esc.														
Previsão	137.500,00	137.500,00	137.500,00	137.500,00	137.500,00	137.500,00	137.500,00	137.500,00	137.500,00	137.500,00	137.500,00	137.500,00	137.500,00	1.650.000,0
Arrecadado	293.690,50	163.962,70	147.303,58	147.303,58	147.303,58	147.769,68	147.303,58	164.304,01	0,00	148.177,39	147.745,11	683.690,68	2.338.554,3	
Diferença	156.190,50	26.462,70	9.803,58	9.803,58	9.803,58	10.269,68	9.803,58	26.804,01	-137.500,00	10.677,39	10.245,11	546.190,68	688.554,3	
00172810919900000000 - Outras Transferencias de Convenio dos Estados nao relacionadas a Educacao/Saude - Principal														
Previsão	8.066,66	8.066,66	8.066,66	8.066,66	8.066,66	8.066,66	8.066,66	8.066,66	8.066,66	8.066,66	8.066,66	8.066,66	8.066,74	96.800,0
Arrecadado	0,00	0,00	0,00	0,00	0,00	0,00	0,00	85.000,00	0,00	0,00	0,00	0,00	0,00	85.000,0
Diferença	-8.066,66	-8.066,66	-8.066,66	-8.066,66	-8.066,66	-8.066,66	-8.066,66	76.933,34	-8.066,66	-8.066,66	-8.066,66	-8.066,66	-8.066,74	-11.800,0
00172899110100000000 - FETHAB-SEDUC														
Previsão	100.000,00	100.000,00	100.000,00	100.000,00	100.000,00	100.000,00	100.000,00	100.000,00	100.000,00	100.000,00	100.000,00	100.000,00	100.000,00	1.200.000,0
Arrecadado	31.531,73	30.681,34	270.114,78	192.381,70	109.523,87	29.435,87	65.503,67	142.635,91	147.079,35	40.105,21	74.681,53	75.873,92	1.209.548,8	
Diferença	-68.468,27	-69.318,66	170.114,78	92.381,70	9.523,87	-70.564,13	-34.496,33	42.635,91	47.079,35	-59.894,79	-25.318,47	-24.126,08	9.548,8	
00175801110000000000 - FUNDEB														
Previsão	4.500.000,00	4.500.000,00	4.500.000,00	4.500.000,00	4.500.000,00	4.500.000,00	4.500.000,00	4.500.000,00	4.500.000,00	4.500.000,00	4.500.000,00	4.500.000,00	4.500.000,00	54.000.000,0
Arrecadado	5.300.257,94	5.098.167,77	4.548.853,15	4.921.680,84	5.019.492,33	4.192.974,08	5.243.635,80	4.778.547,01	4.268.983,14	5.940.564,44	5.161.969,66	7.560.449,97	62.035.576,1	
Diferença	800.257,94	598.167,77	48.853,15	421.680,84	519.492,33	-307.025,92	743.635,80	278.547,01	-231.016,86	1.440.564,44	661.969,66	3.060.449,97	8.035.576,1	
00191001110100000000 - Transito														
Previsão	91.666,66	91.666,66	91.666,66	91.666,66	91.666,66	91.666,66	91.666,66	91.666,66	91.666,66	91.666,66	91.666,66	91.666,66	91.666,74	1.100.000,0
Arrecadado	140.260,03	145.013,73	55.305,31	156.173,16	147.610,26	173.873,72	113.153,33	125.911,36	89.480,92	100.053,11	99.614,61	90.980,90	1.437.430,4	
Diferença	48.593,37	53.347,07	-36.361,35	64.506,50	55.943,60	82.207,06	21.486,67	34.244,70	-2.185,74	8.386,45	7.947,95	-685,84	337.430,4	
00191001110200000000 - J/M Def. Cosumidor														
Previsão	8.750,00	8.750,00	8.750,00	8.750,00	8.750,00	8.750,00	8.750,00	8.750,00	8.750,00	8.750,00	8.750,00	8.750,00	8.750,00	105.000,0
Arrecadado	0,00	0,00	0,00	0,00	2.315,83	36.601,77	7.980,79	19.644,10	9.377,26	10.393,83	10.120,34	16.388,76	112.822,6	
Diferença	-8.750,00	-8.750,00	-8.750,00	-8.750,00	-6.434,17	27.851,77	-769,21	10.894,10	627,26	1.643,83	1.370,34	7.638,76	7.822,6	
00191001110300000000 - Multas MPE														
Previsão	0,00	0,00	0,00	0,00	0,00	0,00	0,00	0,00	0,00	0,00	0,00	0,00	0,00	0,00
Arrecadado	0,00	0,00	0,00	0,00	0,00	0,00	0,00	0,00	0,00	166.328,39	0,00	36.000,00	202.328,3	
Diferença	0,00	0,00	0,00	0,00	0,00	0,00	0,00	0,00	0,00	166.328,39	0,00	36.000,00	202.328,3	



ESTADO DE MATO GROSSO
PREFEITURA MUNICIPAL DE SORRISO
CNPJ: 03.239.076/0001.62
Avenida Porto Alegre - 0002525 - Centro
Telefone (066)3545-4700
departamentopessoal@sorriso.mt.gov.br

PROGRAMAÇÃO FINANCEIRA E CRONograma MENSAL DE DESEMBOLSO REFERENTE A DEZEMBRO / 2019
Conforme Artigo 8º da LC 101/2000
Anexo II (Receita Prevista e Arrecadada)

00191001110400000000 - Multa Reg. Constr.														
Previsão	0,00	0,00	0,00	0,00	0,00	0,00	0,00	0,00	0,00	0,00	0,00	0,00	0,00	0,00
Arrecadado	0,00	0,00	0,00	0,00	0,00	0,00	0,00	0,00	0,00	0,00	0,00	0,00	0,00	0,00
Diferença	0,00	0,00	0,00	0,00	0,00	0,00	0,00	0,00	0,00	0,00	0,00	0,00	0,00	0,00
00191001120000000000 - MJ														
Previsão	0,00	0,00	0,00	0,00	0,00	0,00	0,00	0,00	0,00	0,00	0,00	0,00	0,00	0,00
Arrecadado	0,00	0,00	0,00	0,00	0,00	0,83	471,18	2,00	1,74	74,95	8,01	1,45	560,1	560,1
Diferença	0,00	0,00	0,00	0,00	0,00	0,83	471,18	2,00	1,74	74,95	8,01	1,45	560,1	560,1
00191001130200000000 - Mul. Procon DA														
Previsão	4.166,66	4.166,66	4.166,66	4.166,66	4.166,66	4.166,66	4.166,66	4.166,66	4.166,66	4.166,66	4.166,66	4.166,74	50.000,0	50.000,0
Arrecadado	245,47	9.312,03	245,47	245,47	245,47	644,10	296,54	0,00	148,27	148,27	148,40	0,00	11.679,4	11.679,4
Diferença	-3.921,19	5.145,37	-3.921,19	-3.921,19	-3.921,19	-3.522,56	-3.870,12	-4.166,66	-4.018,39	-4.018,39	-4.018,26	-4.166,74	-38.320,5	-38.320,5
00191001130300000000 - Multa Amb. - DA														
Previsão	5.000,00	5.000,00	5.000,00	5.000,00	5.000,00	5.000,00	5.000,00	5.000,00	5.000,00	5.000,00	5.000,00	5.000,00	5.000,00	60.000,0
Arrecadado	17.009,62	15.242,39	14.333,01	1.629,24	135,43	135,43	134,95	73,87	133,44	0,00	459,35	0,00	49.286,7	49.286,7
Diferença	12.009,62	10.242,39	9.333,01	-3.370,76	-4.864,57	-4.864,57	-4.865,05	-4.926,13	-4.866,56	-5.000,00	-4.540,65	-5.000,00	-10.713,2	-10.713,2
00191001130400000000 - Multa Reg. Constr.														
Previsão	4.166,66	4.166,66	4.166,66	4.166,66	4.166,66	4.166,66	4.166,66	4.166,66	4.166,66	4.166,66	4.166,66	4.166,74	50.000,0	50.000,0
Arrecadado	4.388,82	22.480,04	30.009,75	9.929,47	35.589,72	140,00	140,02	140,00	140,02	140,00	490,03	3.236,97	106.824,8	106.824,8
Diferença	222,16	18.313,38	25.843,09	5.762,81	31.423,06	-4.026,66	-4.026,64	-4.026,66	-4.026,64	-4.026,66	-3.676,63	-929,77	56.824,8	56.824,8
00191001140000000000 - MJ PROCON														
Previsão	0,00	0,00	0,00	0,00	0,00	0,00	0,00	0,00	0,00	0,00	0,00	0,00	0,00	0,00
Arrecadado	0,00	0,00	0,00	0,00	0,00	640,94	194,40	0,00	97,20	97,20	463,56	3.566,27	5.059,5	5.059,5
Diferença	0,00	0,00	0,00	0,00	0,00	640,94	194,40	0,00	97,20	97,20	463,56	3.566,27	5.059,5	5.059,5
00191006110000000000 - Multas Amb														
Previsão	2.500,00	2.500,00	2.500,00	2.500,00	2.500,00	2.500,00	2.500,00	2.500,00	2.500,00	2.500,00	2.500,00	2.500,00	2.500,00	30.000,0
Arrecadado	0,00	0,00	0,00	833,33	0,00	0,00	0,00	9.254,08	0,00	5.167,60	5.000,00	2.489,76	22.744,7	22.744,7
Diferença	-2.500,00	-2.500,00	-2.500,00	-1.666,67	-2.500,00	-2.500,00	-2.500,00	6.754,08	-2.500,00	2.667,60	2.500,00	-10,24	-7.255,2	-7.255,2
00191006120000000000 - JM Danos Ambientais														
Previsão	291,66	291,66	291,66	291,66	291,66	291,66	291,66	291,66	291,66	291,66	291,66	291,74	3.500,0	3.500,0
Arrecadado	2.000,00	2.000,00	4.000,00	500,00	2.266,67	1.266,67	8.766,67	12.000,00	11.500,00	1.500,00	1.000,00	6.963,88	53.763,8	53.763,8
Diferença	1.708,34	1.708,34	3.708,34	208,34	1.975,01	975,01	8.475,01	11.708,34	11.208,34	1.208,34	708,34	6.672,14	50.263,8	50.263,8
00192299110501000000 - Outras Rest														
Previsão	166.666,66	166.666,66	166.666,66	166.666,66	166.666,66	166.666,66	166.666,66	166.666,66	166.666,66	166.666,66	166.666,66	166.666,74	2.000.000,0	2.000.000,0
Arrecadado	459.747,14	41.874,56	204.206,14	188.686,12	351.065,85	256.855,12	422.427,82	129.123,55	196.079,50	173.231,95	283.045,76	82.017,44	2.788.360,9	2.788.360,9
Diferença	293.080,48	-124.792,10	37.539,48	22.019,46	184.399,19	90.188,46	255.761,16	-37.543,11	29.412,84	6.565,29	116.379,10	-84.649,30	788.360,9	788.360,9
00199099110100000000 - A														
Previsão	43.333,33	43.333,33	43.333,33	43.333,33	43.333,33	43.333,33	43.333,33	43.333,33	43.333,33	43.333,33	43.333,33	43.333,37	520.000,0	520.000,0
Arrecadado	0,00	0,00	0,00	0,00	0,00	0,00	0,00	0,00	0,00	0,00	0,00	0,00	0,00	0,00
Diferença	-43.333,33	-43.333,33	-43.333,33	-43.333,33	-43.333,33	-43.333,33	-43.333,33	-43.333,33	-43.333,33	-43.333,33	-43.333,33	-43.333,37	-520.000,0	-520.000,0



ESTADO DE MATO GROSSO
PREFEITURA MUNICIPAL DE SORRISO
CNPJ: 03.239.076/0001.62
Avenida Porto Alegre - 0002525 - Centro
Telefone (066)3545-4700
departamentopessoal@sorriso.mt.gov.br

PROGRAMAÇÃO FINANCEIRA E CRONOGRAMA MENSAL DE DESEMBOLSO REFERENTE A DEZEMBRO / 2019
Conforme Artigo 8º da LC 101/2000
Anexo II (Receita Prevista e Arrecadada)

00199099110200000000 - FUNDO DIR. DA MULHER													
Previsão	0,00	0,00	0,00	0,00	0,00	0,00	0,00	0,00	0,00	0,00	0,00	0,00	0,00
Arrecadado	0,00	0,00	0,00	0,00	0,00	0,00	0,00	0,00	0,00	0,00	0,00	0,00	0,00
Diferença	0,00	0,00	0,00	0,00	0,00	0,00	0,00	0,00	0,00	0,00	0,00	0,00	0,00
00199099120100000000 - Outros Impostos													
Previsão	25.000,00	25.000,00	25.000,00	25.000,00	25.000,00	25.000,00	25.000,00	25.000,00	25.000,00	25.000,00	25.000,00	25.000,00	300.000,00
Arrecadado	58.067,86	62.444,20	68.056,63	86.446,59	5.491,44	49.781,90	97.626,76	238.971,85	71.933,25	171.652,43	81.071,52	329.715,87	1.321.260,3
Diferença	33.067,86	37.444,20	43.056,63	61.446,59	-19.508,56	24.781,90	72.626,76	213.971,85	46.933,25	146.652,43	56.071,52	304.715,87	1.021.260,3
00199099130100000000 - Outros Impostos													
Previsão	3.558,33	3.558,33	3.558,33	3.558,33	3.558,33	3.558,33	3.558,33	3.558,33	3.558,33	3.558,33	3.558,33	3.558,37	42.700,0
Arrecadado	0,00	0,00	0,00	0,00	0,00	0,00	0,00	0,00	0,00	17,76	0,00	0,00	17,7
Diferença	-3.558,33	-3.558,33	-3.558,33	-3.558,33	-3.558,33	-3.558,33	-3.558,33	-3.558,33	-3.558,33	-3.540,57	-3.558,33	-3.558,37	-42.682,2
00199099140000000000 - JM / Outros Impostos													
Previsão	4.583,33	4.583,33	4.583,33	4.583,33	4.583,33	4.583,33	4.583,33	4.583,33	4.583,33	4.583,33	4.583,33	4.583,37	55.000,0
Arrecadado	0,00	0,00	0,00	0,00	0,00	0,00	0,00	0,00	0,00	0,00	83,29	0,00	83,2
Diferença	-4.583,33	-4.583,33	-4.583,33	-4.583,33	-4.583,33	-4.583,33	-4.583,33	-4.583,33	-4.583,33	-4.583,33	-4.500,04	-4.583,37	-54.916,7
00199099210000000000 - OUTRAS REC													
Previsão	40.000,00	40.000,00	40.000,00	40.000,00	40.000,00	40.000,00	40.000,00	40.000,00	40.000,00	40.000,00	40.000,00	40.000,00	480.000,0
Arrecadado	19.881,35	6.106,99	9.269,95	13.441,55	13.501,98	4.837,72	186.002,46	29.561,93	5.461,15	2.217,60	2.236,09	46.528,92	339.047,6
Diferença	-20.118,65	-33.893,01	-30.730,05	-26.558,45	-26.498,02	-35.162,28	146.002,46	-10.438,07	-34.538,85	-37.782,40	-37.763,91	6.528,92	-140.952,3
00211200110000000000 - LEI 2947 finisa													
Previsão	0,00	0,00	0,00	0,00	0,00	0,00	0,00	0,00	0,00	0,00	0,00	0,00	0,0
Arrecadado	0,00	0,00	0,00	0,00	0,00	0,00	0,00	0,00	0,00	0,00	1.500.000,00	0,00	1.500.000,0
Diferença	0,00	0,00	0,00	0,00	0,00	0,00	0,00	0,00	0,00	0,00	1.500.000,00	0,00	1.500.000,0
00221300110100000000 - Alienação de Bens Mo													
Previsão	0,00	0,00	0,00	0,00	0,00	0,00	0,00	0,00	0,00	0,00	0,00	0,00	0,0
Arrecadado	0,00	0,00	0,00	0,00	0,00	0,00	0,00	0,00	0,00	189.750,00	113.190,00	0,00	302.940,0
Diferença	0,00	0,00	0,00	0,00	0,00	0,00	0,00	0,00	0,00	189.750,00	113.190,00	0,00	302.940,0
00222000110200000000 - Alienação de Bens Imóveis - Principal - Exceto RPPS													
Previsão	44.166,66	44.166,66	44.166,66	44.166,66	44.166,66	44.166,66	44.166,66	44.166,66	44.166,66	44.166,66	44.166,66	44.166,74	530.000,0
Arrecadado	0,00	0,00	0,00	0,00	0,00	0,00	0,00	0,00	0,00	0,00	0,00	0,00	0,0
Diferença	-44.166,66	-44.166,66	-44.166,66	-44.166,66	-44.166,66	-44.166,66	-44.166,66	-44.166,66	-44.166,66	-44.166,66	-44.166,66	-44.166,74	-530.000,0
00241804110100000000 - Conv.													
Previsão	0,00	0,00	0,00	0,00	0,00	700.000,00	0,00	0,00	0,00	0,00	0,00	0,00	700.000,0
Arrecadado	0,00	0,00	0,00	0,00	0,00	0,00	0,00	0,00	0,00	0,00	0,00	0,00	0,0
Diferença	0,00	0,00	0,00	0,00	0,00	-700.000,00	0,00	0,00	0,00	0,00	0,00	0,00	-700.000,0
00241805110000000000 - CONV EDUC													
Previsão	0,00	0,00	0,00	0,00	0,00	0,00	0,00	0,00	0,00	600.000,00	0,00	0,00	600.000,0
Arrecadado	0,00	0,00	0,00	0,00	0,00	0,00	0,00	228.912,00	0,00	252.148,81	0,00	52.022,80	533.083,6
Diferença	0,00	0,00	0,00	0,00	0,00	0,00	0,00	228.912,00	0,00	-347.851,19	0,00	52.022,80	-66.916,3



ESTADO DE MATO GROSSO
PREFEITURA MUNICIPAL DE SORRISO
CNPJ: 03.239.076/0001.62
Avenida Porto Alegre - 0002525 - Centro
Telefone (066)3545-4700
departamentopessoal@sorriso.mt.gov.br

PROGRAMAÇÃO FINANCEIRA E CRONOGRAMA MENSAL DE DESEMBOLSO REFERENTE A DEZEMBRO / 2019
Conforme Artigo 8º da LC 101/2000
Anexo II (Receita Prevista e Arrecadada)

0024181091000000000 - OUTROS CONV														
Previsão	0,00	0,00	0,00	0,00	0,00	0,00	0,00	0,00	0,00	0,00	0,00	0,00	0,00	0,00
Arrecadado	197.100,00	59.060,00	0,00	0,00	0,00	0,00	0,00	0,00	0,00	0,00	0,00	0,00	487.500,00	743.660,00
Diferença	197.100,00	59.060,00	0,00	0,00	0,00	0,00	0,00	0,00	0,00	0,00	0,00	0,00	487.500,00	743.660,00
002428031101000000000 - Sus Estado														
Previsão	0,00	0,00	0,00	150.000,00	0,00	0,00	0,00	0,00	0,00	100.000,00	0,00	0,00	0,00	250.000,00
Arrecadado	0,00	0,00	0,00	0,00	0,00	0,00	0,00	0,00	0,00	0,00	0,00	0,00	0,00	0,00
Diferença	0,00	0,00	0,00	-150.000,00	0,00	0,00	0,00	0,00	0,00	-100.000,00	0,00	0,00	0,00	-250.000,00
002428051101000000000 - Educ. Estado														
Previsão	0,00	0,00	0,00	0,00	0,00	0,00	100.000,00	0,00	0,00	0,00	0,00	0,00	0,00	100.000,00
Arrecadado	0,00	0,00	0,00	0,00	0,00	0,00	0,00	0,00	0,00	0,00	0,00	0,00	0,00	0,00
Diferença	0,00	0,00	0,00	0,00	0,00	0,00	-100.000,00	0,00	0,00	0,00	0,00	0,00	0,00	-100.000,00
002428109101000000000 - Conv. Estado														
Previsão	0,00	0,00	0,00	0,00	0,00	0,00	0,00	0,00	0,00	100.000,00	0,00	0,00	0,00	100.000,00
Arrecadado	4.082,20	0,00	0,00	2.048,40	0,00	2.918,34	0,00	0,00	0,00	0,00	0,00	0,00	0,00	9.048,9
Diferença	4.082,20	0,00	0,00	2.048,40	0,00	2.918,34	0,00	0,00	0,00	-100.000,00	0,00	0,00	0,00	-90.951,0
031118011100000000000 - Desc. IPTU														
Previsão	-183.333,32	-183.333,32	-183.333,32	-183.333,32	-183.333,32	-183.333,32	-183.333,32	-183.333,32	-183.333,32	-183.333,32	-183.333,32	-183.333,32	-183.333,48	-2.200.000,0
Arrecadado	-889,77	-70.248,07	-163.076,01	-520.723,47	-1.572.864,88	0,00	0,00	0,00	0,00	0,00	0,00	0,00	0,00	-2.327.802,2
Diferença	182.443,55	113.085,25	20.257,31	-337.390,15	-1.389.531,56	183.333,32	183.333,32	183.333,32	183.333,32	183.333,32	183.333,32	183.333,32	183.333,48	-127.802,2
031118011300000000000 - DESC. Div.IPTU														
Previsão	-6.166,65	-6.166,65	-6.166,65	-6.166,65	-6.166,65	-6.166,65	-6.166,65	-6.166,65	-6.166,65	-6.166,65	-6.166,65	-6.166,65	-6.166,85	-74.000,0
Arrecadado	-6.508,17	-4.842,41	-3.762,57	-3.584,18	-918,53	0,00	0,00	-27,33	0,00	0,00	-132,14	0,00	-1.666,61	-21.441,9
Diferença	-341,52	1.324,24	2.404,08	2.582,47	5.248,12	6.166,65	6.166,65	6.139,32	6.166,65	6.034,51	6.166,65	6.166,65	4.500,24	52.558,0
031118011400000000000 - Desc. M/J D.a IPTU														
Previsão	-1.166,66	-1.166,66	-1.166,66	-1.166,66	-1.166,66	-1.166,66	-1.166,66	-1.166,66	-1.166,66	-1.166,66	-1.166,66	-1.166,66	-1.166,74	-14.000,0
Arrecadado	-23.348,85	-18.488,68	-16.056,98	-14.496,83	-9.195,37	-10.467,12	-10.803,99	-20.562,00	-165.629,44	-232.606,61	-122.818,60	-63.456,92	-62.290,18	-707.931,3
Diferença	-22.182,19	-17.322,02	-14.890,32	-13.330,17	-8.028,71	-9.300,46	-9.637,33	-19.395,34	-164.462,78	-231.439,95	-121.651,94	-62.290,18	-693.931,3	-693.931,3
031118023101000000000 - DED. ISS														
Previsão	-175,00	-175,00	-175,00	-175,00	-175,00	-175,00	-175,00	-175,00	-175,00	-175,00	-175,00	-175,00	-175,00	-2.100,0
Arrecadado	0,00	0,00	0,00	0,00	0,00	0,00	0,00	0,00	0,00	0,00	0,00	0,00	0,00	0,0
Diferença	175,00	175,00	175,00	175,00	175,00	175,00	175,00	175,00	175,00	175,00	175,00	175,00	175,00	2.100,0
031118023201000000000 - Desc. M/J														
Previsão	-41,66	-41,66	-41,66	-41,66	-41,66	-41,66	-41,66	-41,66	-41,66	-41,66	-41,66	-41,66	-41,74	-500,0
Arrecadado	-14.459,10	-12.517,78	-9.239,60	-7.302,46	-1.010,47	0,00	0,00	0,00	0,00	0,00	0,00	0,00	0,00	-44.529,4
Diferença	-14.417,44	-12.476,12	-9.197,94	-7.260,80	-968,81	41,66	41,66	41,66	41,66	41,66	41,66	41,66	41,74	-44.029,4
031118023301000000000 - DESC. DA ISS														
Previsão	-1.375,00	-1.375,00	-1.375,00	-1.375,00	-1.375,00	-1.375,00	-1.375,00	-1.375,00	-1.375,00	-1.375,00	-1.375,00	-1.375,00	-1.375,00	-16.500,0
Arrecadado	-8.653,71	-11.996,46	-4.006,51	-3.684,05	-4.969,46	0,00	0,00	0,00	0,00	0,00	0,00	0,00	0,00	-33.310,1
Diferença	-7.278,71	-10.621,46	-2.631,51	-2.309,05	-3.594,46	1.375,00	1.375,00	1.375,00	1.375,00	1.375,00	1.375,00	1.375,00	1.375,00	-16.810,1



ESTADO DE MATO GROSSO
PREFEITURA MUNICIPAL DE SORRISO
CNPJ: 03.239.076/0001.62
Avenida Porto Alegre - 0002525 - Centro
Telefone (066)3545-4700
departamentopessoal@sorriso.mt.gov.br

PROGRAMAÇÃO FINANCEIRA E CRONOGRAMA MENSAL DE DESEMBOLSO REFERENTE A DEZEMBRO / 2019
Conforme Artigo 8º da LC 101/2000
Anexo II (Receita Prevista e Arrecadada)

03111802340100000000 - ISS DV														
Previsão	0,00	0,00	0,00	0,00	0,00	0,00	0,00	0,00	0,00	0,00	0,00	0,00	0,00	0,00
Arrecadado	0,00	0,00	0,00	0,00	0,00	-3.182,66	-2.262,01	-6.781,85	-37.984,68	-126.389,84	-33.135,64	-648.756,72	-858.493,4	-858.493,4
Diferença	0,00	0,00	0,00	0,00	0,00	-3.182,66	-2.262,01	-6.781,85	-37.984,68	-126.389,84	-33.135,64	-648.756,72	-858.493,4	-858.493,4
03112101110000000000 - DESC. Tx.														
Previsão	-100,00	-100,00	-100,00	-100,00	-100,00	-100,00	-100,00	-100,00	-100,00	-100,00	-100,00	-100,00	-100,00	-1.200,0
Arrecadado	-109,80	-78,32	-73,57	-102,97	-155,21	0,00	0,00	0,00	0,00	0,00	0,00	0,00	0,00	-519,8
Diferença	-9,80	21,68	26,43	-2,97	-55,21	100,00	100,00	100,00	100,00	100,00	100,00	100,00	100,00	680,1
03112101110100000000 - DEDUCAO ALVARA														
Previsão	-100,00	-100,00	-100,00	-100,00	-100,00	-100,00	-100,00	-100,00	-100,00	-100,00	-100,00	-100,00	-100,00	-1.200,0
Arrecadado	0,00	0,00	0,00	0,00	0,00	0,00	0,00	0,00	0,00	0,00	0,00	0,00	0,00	0,0
Diferença	100,00	100,00	100,00	100,00	100,00	100,00	100,00	100,00	100,00	100,00	100,00	100,00	100,00	1.200,0
03112101140000000000 - MJ														
Previsão	0,00	0,00	0,00	0,00	0,00	0,00	0,00	0,00	0,00	0,00	0,00	0,00	0,00	0,0
Arrecadado	0,00	0,00	0,00	0,00	0,00	-993,14	-774,40	-1.300,83	-16.024,86	-51.117,64	-8.949,64	-3.768,30	-82.928,8	-82.928,8
Diferença	0,00	0,00	0,00	0,00	0,00	-993,14	-774,40	-1.300,83	-16.024,86	-51.117,64	-8.949,64	-3.768,30	-82.928,8	-82.928,8
03112201110100000000 - DESC														
Previsão	-191,66	-191,66	-191,66	-191,66	-191,66	-191,66	-191,66	-191,66	-191,66	-191,66	-191,66	-191,74	-191,74	-2.300,0
Arrecadado	0,00	0,00	0,00	0,00	0,00	0,00	0,00	0,00	0,00	0,00	0,00	0,00	0,00	0,0
Diferença	191,66	191,66	191,66	191,66	191,66	191,66	191,66	191,66	191,66	191,66	191,66	191,74	191,74	2.300,0
03112201140000000000 - MJ														
Previsão	0,00	0,00	0,00	0,00	0,00	0,00	0,00	0,00	0,00	0,00	0,00	0,00	0,00	0,0
Arrecadado	0,00	0,00	0,00	0,00	0,00	-215,36	-127,30	-243,94	-1.268,63	-9.337,98	-3.220,96	-688,77	-15.102,9	-15.102,9
Diferença	0,00	0,00	0,00	0,00	0,00	-215,36	-127,30	-243,94	-1.268,63	-9.337,98	-3.220,96	-688,77	-15.102,9	-15.102,9
03113804140000000000 - mj														
Previsão	0,00	0,00	0,00	0,00	0,00	0,00	0,00	0,00	0,00	0,00	0,00	0,00	0,00	0,0
Arrecadado	0,00	0,00	0,00	0,00	0,00	-0,09	0,00	-0,18	-0,09	-0,09	-0,09	-0,09	-0,09	-0,6
Diferença	0,00	0,00	0,00	0,00	0,00	-0,09	0,00	-0,18	-0,09	-0,09	-0,09	-0,09	-0,09	-0,6
03191006110000000000 - DESC. REC. AMB.														
Previsão	-83,33	-83,33	-83,33	-83,33	-83,33	-83,33	-83,33	-83,33	-83,33	-83,33	-83,33	-83,37	-83,37	-1.000,0
Arrecadado	0,00	0,00	0,00	0,00	0,00	0,00	0,00	0,00	0,00	0,00	0,00	0,00	0,00	0,0
Diferença	83,33	83,33	83,33	83,33	83,33	83,33	83,33	83,33	83,33	83,33	83,33	83,37	83,37	1.000,0
03199099130100000000 - Desc. Outros Imp.														
Previsão	-125,00	-125,00	-125,00	-125,00	-125,00	-125,00	-125,00	-125,00	-125,00	-125,00	-125,00	-125,00	-125,00	-1.500,0
Arrecadado	0,00	0,00	0,00	0,00	0,00	0,00	0,00	0,00	0,00	0,00	0,00	0,00	0,00	0,0
Diferença	125,00	125,00	125,00	125,00	125,00	125,00	125,00	125,00	125,00	125,00	125,00	125,00	125,00	1.500,0
04171801210000000000 - FPM														
Previsão	-583.333,33	-583.333,33	-583.333,33	-583.333,33	-583.333,33	-583.333,33	-583.333,33	-583.333,33	-583.333,33	-583.333,33	-583.333,33	-583.333,37	-583.333,37	-7.000.000,0
Arrecadado	-629.017,34	-690.395,36	-516.928,75	-504.320,89	-647.207,99	-509.804,32	-419.296,10	-508.875,97	-452.974,67	-417.022,00	-565.958,53	-676.347,06	-6.538.148,9	-6.538.148,9
Diferença	-45.684,01	-107.062,03	66.404,58	79.012,44	-63.874,66	73.529,01	164.037,23	74.457,36	130.358,66	166.311,33	17.374,80	-93.013,69	461.851,0	461.851,0



ESTADO DE MATO GROSSO
PREFEITURA MUNICIPAL DE SORRISO

CNPJ: 03.239.076/0001.62

Avenida Porto Alegre - 0002525 - Centro

Telefone (066)3545-4700

departamentopessoal@sorriso.mt.gov.br

PROGRAMAÇÃO FINANCEIRA E CRONOGRAMA MENSAL DE DESEMBOLSO REFERENTE A DEZEMBRO / 2019

Conforme Artigo 8º da LC 101/2000

Anexo II (Receita Prevista e Arrecadada)

04171801510000000000 - ITR													
Previsão	-108.333,33	-108.333,33	-108.333,33	-108.333,33	-108.333,33	-108.333,33	-108.333,33	-108.333,33	-108.333,33	-108.333,33	-108.333,33	-108.333,37	-1.300.000,0
Arrecadado	-46.105,50	-40.234,45	-6.737,04	-10.343,17	-16.388,81	-12.560,74	-11.998,36	-27.655,74	-104.263,72	-834.803,80	-73.248,88	-89.795,69	-1.274.135,9
Diferença	62.227,83	68.098,88	101.596,29	97.990,16	91.944,52	95.772,59	96.334,97	80.677,59	4.069,61	-726.470,47	35.084,45	18.537,68	25.864,1
04171806110000000000 - LC 87/96													
Previsão	-6.000,00	-6.000,00	-6.000,00	-6.000,00	-6.000,00	-6.000,00	-6.000,00	-6.000,00	-6.000,00	-6.000,00	-6.000,00	-6.000,00	-72.000,0
Arrecadado	0,00	0,00	0,00	0,00	0,00	0,00	0,00	0,00	0,00	0,00	0,00	0,00	0,0
Diferença	6.000,00	6.000,00	6.000,00	6.000,00	6.000,00	6.000,00	6.000,00	6.000,00	6.000,00	6.000,00	6.000,00	6.000,00	72.000,0
04172801110000000000 - ICMS													
Previsão	-1.625.000,00	-1.625.000,00	-1.625.000,00	-1.625.000,00	-1.625.000,00	-1.625.000,00	-1.625.000,00	-1.625.000,00	-1.625.000,00	-1.625.000,00	-1.625.000,00	-1.625.000,00	-19.500.000,0
Arrecadado	-1.791.945,11	-1.541.403,46	-1.455.019,18	-1.589.297,66	-1.523.742,74	-1.295.012,97	-1.930.334,72	-1.674.486,95	-1.470.033,19	-2.170.658,01	-1.803.394,59	-2.796.660,56	-21.041.989,1
Diferença	-166.945,11	83.596,54	169.980,82	35.702,34	101.257,26	329.987,03	-305.334,72	-49.486,95	154.966,81	-545.658,01	-178.394,59	-1.171.660,56	-1.541.989,1
04172801210000000000 - IPVA													
Previsão	-283.333,32	-283.333,32	-283.333,32	-283.333,32	-283.333,32	-283.333,32	-283.333,32	-283.333,32	-283.333,32	-283.333,32	-283.333,32	-283.333,48	-3.400.000,0
Arrecadado	-288.478,52	-448.102,13	-509.849,80	-577.671,45	-496.444,58	-388.801,52	-312.205,32	-164.943,34	-151.659,00	-103.979,64	-68.897,34	-87.094,86	-3.598.127,5
Diferença	-5.145,20	-164.768,81	-226.516,48	-294.338,13	-213.111,26	-105.468,20	-28.872,00	118.389,98	131.674,32	179.353,68	214.435,98	196.238,62	-198.127,5
Total Geral													
Previsão	24.820.749,71	25.274.749,71	26.261.749,71	28.461.749,71	34.836.046,71	25.519.749,71	25.323.749,71	24.833.749,71	26.264.749,71	28.751.749,71	24.359.408,71	24.991.797,19	319.600.000,0
Arrecadado	27.789.230,92	26.302.222,53	24.274.928,58	28.377.012,09	34.762.900,25	22.721.665,62	29.160.800,77	28.497.806,94	24.870.868,47	33.840.288,54	29.874.355,65	44.817.144,32	353.289.225,6
Diferença	2.968.481,21	1.027.472,82	-1.986.821,13	-84.737,62	-73.146,46	-2.798.084,09	3.837.051,06	1.864.057,23	-1.393.881,24	5.088.538,83	5.514.947,94	19.825.347,13	33.789.225,6



ESTADO DE MATO GROSSO
PREFEITURA MUNICIPAL DE SORRISO
CNPJ: 03239076000162
Avenida Porto Alegre - 0002525 - Centro
Telefone 06635454700
departamentopessoal@sorriso.mt.gov.br

Programação Financeira e Cronograma Mensal de Desembolso Referente a Dezembro/2019
Conforme Artigo 8º da LC 101/2000

Órgão: 02 Gabinete do Prefeito

Unidade: 02-001 Gabinete do Prefeito

Despesa Liquidada

Títulos	Descrição	Janeiro	Fevereiro	Março	Abril	Maio	Junho	Julho	Agosto	Setembro	Outubro	Novembro	Dezembro	TOTAL
30000000000000000000	DESPESAS CORRENTES	138.296,17	236.214,07	284.101,50	280.861,62	317.226,26	351.280,83	233.163,07	255.391,25	237.725,43	248.430,44	220.068,59	378.299,14	3.181.058,37
40000000000000000000	DESPESAS DE CAPITAL	0,00	5.110,00	223.500,00	0,00	0,00	1.808,33	0,00	0,00	0,00	9.976,00	0,00	0,00	240.394,33
TOTAIS		138.296,17	241.324,07	507.601,50	280.861,62	317.226,26	353.089,16	233.163,07	255.391,25	237.725,43	258.406,44	220.068,59	378.299,14	3.421.452,70

Órgão: 03 Secretaria Municipal de Fazenda

Unidade: 03-001 Gabinete do Secretario

Despesa Liquidada

Títulos	Descrição	Janeiro	Fevereiro	Março	Abril	Maio	Junho	Julho	Agosto	Setembro	Outubro	Novembro	Dezembro	TOTAL
30000000000000000000	DESPESAS CORRENTES	547.368,63	1.536.446,63	1.267.928,97	1.450.439,98	1.541.457,00	1.648.219,38	1.428.112,79	1.531.923,82	2.032.009,38	1.401.834,83	1.354.994,24	2.725.513,27	18.466.248,92
40000000000000000000	DESPESAS DE CAPITAL	117.020,48	111.202,48	113.357,48	111.202,48	115.054,28	129.844,20	112.711,48	119.362,48	119.082,48	111.202,48	119.474,38	111.202,48	1.390.717,18
TOTAIS		664.389,11	1.647.649,11	1.381.286,45	1.561.642,46	1.656.511,28	1.778.063,58	1.540.824,27	1.651.286,30	2.151.091,86	1.513.037,31	1.474.468,62	2.836.715,75	19.856.966,10

Órgão: 04 Secretaria Municipal de Educacao e Cultura

Unidade: 04-001 Gabinete do Secretario

Despesa Liquidada

Títulos	Descrição	Janeiro	Fevereiro	Março	Abril	Maio	Junho	Julho	Agosto	Setembro	Outubro	Novembro	Dezembro	TOTAL
30000000000000000000	DESPESAS CORRENTES	1.245.968,95	2.265.034,36	3.309.741,31	3.687.296,40	3.195.843,15	3.733.892,01	3.315.538,34	2.747.315,10	3.444.327,03	3.794.963,15	2.515.701,67	4.311.595,72	37.567.217,19
40000000000000000000	DESPESAS DE CAPITAL	0,00	3.640,70	0,00	82.850,52	10.827,80	12.965,00	10.104,00	992,00	16.547,10	395,00	1.105,00	0,00	139.427,12
TOTAIS		1.245.968,95	2.268.675,06	3.309.741,31	3.770.146,92	3.206.670,95	3.746.857,01	3.325.642,34	2.748.307,10	3.460.874,13	3.795.358,15	2.516.806,67	4.311.595,72	37.706.644,31

Órgão: 04 Secretaria Municipal de Educacao e Cultura

Unidade: 04-002 Educacao Basica 60%

Despesa Liquidada

Títulos	Descrição	Janeiro	Fevereiro	Março	Abril	Maio	Junho	Julho	Agosto	Setembro	Outubro	Novembro	Dezembro	TOTAL
30000000000000000000	DESPESAS CORRENTES	2.800.322,67	3.510.471,74	3.703.945,89	3.746.663,12	3.778.868,27	5.332.803,20	4.016.118,57	4.138.895,50	4.184.274,63	4.186.192,33	4.270.487,34	7.442.842,29	51.111.885,55
TOTAIS		2.800.322,67	3.510.471,74	3.703.945,89	3.746.663,12	3.778.868,27	5.332.803,20	4.016.118,57	4.138.895,50	4.184.274,63	4.186.192,33	4.270.487,34	7.442.842,29	51.111.885,55

Órgão: 04 Secretaria Municipal de Educacao e Cultura

Unidade: 04-003 Educacao Basica 40%

Despesa Liquidada

Títulos	Descrição	Janeiro	Fevereiro	Março	Abril	Maio	Junho	Julho	Agosto	Setembro	Outubro	Novembro	Dezembro	TOTAL
30000000000000000000	DESPESAS CORRENTES	0,00	483.819,48	142.861,48	1.213.814,84	929.763,63	157.641,04	1.058.132,80	619.544,38	602.514,90	1.019.519,08	753.755,98	1.396.238,48	8.377.606,09
TOTAIS		0,00	483.819,48	142.861,48	1.213.814,84	929.763,63	157.641,04	1.058.132,80	619.544,38	602.514,90	1.019.519,08	753.755,98	1.396.238,48	8.377.606,09

Órgão: 04 Secretaria Municipal de Educacao e Cultura

Unidade: 04-005 Fundo Municipal de Educacao e Cultura



ESTADO DE MATO GROSSO
PREFEITURA MUNICIPAL DE SORRISO
CNPJ: 03239076000162
Avenida Porto Alegre - 0002525 - Centro
Telefone 06635454700
departamentopessoal@sorriso.mt.gov.br

Programação Financeira e Cronograma Mensal de Desembolso Referente a Dezembro/2019
Conforme Artigo 8º da LC 101/2000

Despesa Liquidada

Títulos	Descrição	Janeiro	Fevereiro	Março	Abril	Maior	Junho	Julho	Agosto	Setembro	Outubro	Novembro	Dezembro	TOTAL
30000000000000000000	DESPESAS CORRENTES	350.000,00	250.885,64	460.510,47	908.390,56	659.940,52	634.901,23	805.658,82	466.976,23	534.877,15	1.240.395,17	618.137,40	626.506,14	7.557.179,33
40000000000000000000	DESPESAS DE CAPITAL	0,00	91.155,65	115.707,28	677.459,90	441.802,51	558.827,85	560.112,35	638.013,11	400.723,43	330.550,71	440.306,35	515.817,90	4.770.477,04
TOTAIS		350.000,00	342.041,29	576.217,75	1.585.850,46	1.101.743,03	1.193.729,08	1.365.771,17	1.104.989,34	935.600,58	1.570.945,88	1.058.443,75	1.142.324,04	12.327.656,37

Órgão: 04 Secretaria Municipal de Educacao e Cultura

Unidade: 04-006 Fundo Municipal de Cultura

Despesa Liquidada

Títulos	Descrição	Janeiro	Fevereiro	Março	Abril	Maior	Junho	Julho	Agosto	Setembro	Outubro	Novembro	Dezembro	TOTAL
30000000000000000000	DESPESAS CORRENTES	40.642,33	48.329,79	60.235,10	61.323,41	96.045,18	74.401,46	80.770,04	70.187,24	90.712,06	59.560,51	82.491,32	148.241,59	912.940,03
40000000000000000000	DESPESAS DE CAPITAL	0,00	0,00	21.305,00	5.200,00	6.143,00	0,00	0,00	0,00	0,00	0,00	39.863,64	0,00	72.511,64
TOTAIS		40.642,33	48.329,79	81.540,10	66.523,41	102.188,18	74.401,46	80.770,04	70.187,24	90.712,06	59.560,51	122.354,96	148.241,59	985.451,67

Órgão: 05 Sec. Municipal de Obras e Servicos Publicos

Unidade: 05-001 Gabinete do Secretario

Despesa Liquidada

Títulos	Descrição	Janeiro	Fevereiro	Março	Abril	Maior	Junho	Julho	Agosto	Setembro	Outubro	Novembro	Dezembro	TOTAL
30000000000000000000	DESPESAS CORRENTES	900.579,30	1.555.006,67	1.597.205,18	2.205.213,72	2.179.977,15	1.563.189,11	2.448.338,92	2.161.339,91	1.970.620,85	1.937.132,56	1.783.385,34	3.382.854,46	23.684.843,17
40000000000000000000	DESPESAS DE CAPITAL	0,00	157.411,14	420.969,18	583.735,53	468.928,67	778.945,18	527.032,38	546.011,71	654.411,93	1.238.145,60	1.214.445,44	1.301.236,56	7.891.273,32
TOTAIS		900.579,30	1.712.417,81	2.018.174,36	2.788.949,25	2.648.905,82	2.342.134,29	2.975.371,30	2.707.351,62	2.625.032,78	3.175.278,16	2.997.830,78	4.684.091,02	31.576.116,49

Órgão: 06 Sec. Municipal de Agricultura e Meio Ambiente

Unidade: 06-001 Gabinete do Secretário

Despesa Liquidada

Títulos	Descrição	Janeiro	Fevereiro	Março	Abril	Maior	Junho	Julho	Agosto	Setembro	Outubro	Novembro	Dezembro	TOTAL
30000000000000000000	DESPESAS CORRENTES	211.989,52	406.049,07	375.453,15	375.794,52	671.232,87	493.678,73	576.784,29	485.130,26	440.467,74	448.664,14	496.253,54	722.597,05	5.704.094,88
40000000000000000000	DESPESAS DE CAPITAL	0,00	187.120,00	264.610,00	1.365,00	415,00	1.655,39	14.279,40	254,70	5.170,00	0,00	127.360,66	223.503,21	825.733,36
TOTAIS		211.989,52	593.169,07	640.063,15	377.159,52	671.647,87	495.334,12	591.063,69	485.384,96	445.637,74	448.664,14	623.614,20	946.100,26	6.529.828,24

Órgão: 06 Sec. Municipal de Agricultura e Meio Ambiente

Unidade: 06-002 Fundo do Meio Ambiente

Despesa Liquidada

Títulos	Descrição	Janeiro	Fevereiro	Março	Abril	Maior	Junho	Julho	Agosto	Setembro	Outubro	Novembro	Dezembro	TOTAL
30000000000000000000	DESPESAS CORRENTES	73.127,19	20.264,38	58.600,75	10.564,48	83.604,63	62.564,80	45.612,47	183.951,22	47.035,59	64.839,90	63.911,07	125.204,31	839.280,79
40000000000000000000	DESPESAS DE CAPITAL	0,00	0,00	0,00	0,00	0,00	0,00	0,00	0,00	0,00	0,00	7.344,00	0,00	7.344,00
TOTAIS		73.127,19	20.264,38	58.600,75	10.564,48	83.604,63	62.564,80	45.612,47	183.951,22	47.035,59	64.839,90	71.255,07	125.204,31	846.624,79

Órgão: 07 Secretaria Municipal de Saude e Saneamento

Unidade: 07-001 Gabinete do Secretario



ESTADO DE MATO GROSSO

PREFEITURA MUNICIPAL DE SORRISO

CNPJ: 03239076000162

Avenida Porto Alegre - 0002525 - Centro

Telefone 06635454700

departamentopessoal@sorriso.mt.gov.br

Programação Financeira e Cronograma Mensal de Desembolso Referente a Dezembro/2019
Conforme Artigo 8º da LC 101/2000

Despesa Liquidada

Títulos	Descrição	Janeiro	Fevereiro	Março	Abril	Maior	Junho	Julho	Agosto	Setembro	Outubro	Novembro	Dezembro	TOTAL
30000000000000000000	DESPESAS CORRENTES	282.572,83	397.528,10	374.200,69	349.493,68	425.135,63	435.267,70	395.623,45	373.184,11	405.689,96	423.390,78	369.869,64	660.338,93	4.892.295,50
40000000000000000000	DESPESAS DE CAPITAL	0,00	0,00	0,00	0,00	0,00	0,00	4.861,29	68.716,54	0,00	3.616,66	0,00	0,00	77.194,49
TOTAIS		282.572,83	397.528,10	374.200,69	349.493,68	425.135,63	435.267,70	400.484,74	441.900,65	405.689,96	427.007,44	369.869,64	660.338,93	4.969.489,99

Órgão: 08 Secretaria Municipal de Assistência Social

Unidade: 08-001 Fundo Municipal de Assistência Social

Despesa Liquidada

Títulos	Descrição	Janeiro	Fevereiro	Março	Abril	Maior	Junho	Julho	Agosto	Setembro	Outubro	Novembro	Dezembro	TOTAL
30000000000000000000	DESPESAS CORRENTES	281.920,65	431.649,45	384.776,77	546.732,13	554.755,64	516.738,09	595.257,88	567.815,26	601.966,37	759.870,88	390.643,47	945.348,13	6.577.474,72
40000000000000000000	DESPESAS DE CAPITAL	0,00	0,00	0,00	0,00	9.548,31	30.606,38	42.763,01	121.564,08	161.664,29	41.648,69	166.515,72	156.934,32	731.244,80
TOTAIS		281.920,65	431.649,45	384.776,77	546.732,13	564.303,95	547.344,47	638.020,89	689.379,34	763.630,66	801.519,57	557.159,19	1.102.282,45	7.308.719,52

Órgão: 08 Secretaria Municipal de Assistência Social

Unidade: 08-002 Fundo Mun. dos Direitos da Criança e do Adolescent

Despesa Liquidada

Títulos	Descrição	Janeiro	Fevereiro	Março	Abril	Maior	Junho	Julho	Agosto	Setembro	Outubro	Novembro	Dezembro	TOTAL
30000000000000000000	DESPESAS CORRENTES	0,00	0,00	217.465,00	0,00	850,00	291.506,00	62.527,00	451,50	240.930,00	115.897,00	3.190,00	307.752,00	1.240.568,50
40000000000000000000	DESPESAS DE CAPITAL	0,00	0,00	0,00	0,00	0,00	0,00	0,00	0,00	0,00	0,00	0,00	0,00	0,00
TOTAIS		0,00	0,00	217.465,00	0,00	850,00	291.506,00	62.527,00	451,50	240.930,00	115.897,00	3.190,00	307.752,00	1.240.568,50

Órgão: 08 Secretaria Municipal de Assistência Social

Unidade: 08-003 Fundo de Partilhamento de Investimento Social

Despesa Liquidada

Títulos	Descrição	Janeiro	Fevereiro	Março	Abril	Maior	Junho	Julho	Agosto	Setembro	Outubro	Novembro	Dezembro	TOTAL
30000000000000000000	DESPESAS CORRENTES	0,00	0,00	809,05	0,00	0,00	173,70	0,00	85,40	4.377,80	102,50	2.536,30	0,00	8.084,75
40000000000000000000	DESPESAS DE CAPITAL	0,00	499,00	0,00	0,00	0,00	0,00	1.465,00	0,00	0,00	0,00	0,00	0,00	1.964,00
TOTAIS		0,00	499,00	809,05	0,00	0,00	173,70	1.465,00	85,40	4.377,80	102,50	2.536,30	0,00	10.048,75

Órgão: 08 Secretaria Municipal de Assistência Social

Unidade: 08-004 Fundo Municipal de Direito dos Idosos

Despesa Liquidada

Títulos	Descrição	Janeiro	Fevereiro	Março	Abril	Maior	Junho	Julho	Agosto	Setembro	Outubro	Novembro	Dezembro	TOTAL
30000000000000000000	DESPESAS CORRENTES	35.764,71	39.304,32	27.328,16	55.452,96	37.217,65	45.555,87	49.072,85	70.150,80	53.134,55	39.949,42	33.731,60	84.608,39	571.271,28
40000000000000000000	DESPESAS DE CAPITAL	0,00	0,00	0,00	0,00	0,00	0,00	0,00	34.232,58	23.510,85	0,00	24.079,34	62.933,16	144.755,93
TOTAIS		35.764,71	39.304,32	27.328,16	55.452,96	37.217,65	45.555,87	49.072,85	104.383,38	76.645,40	39.949,42	57.810,94	147.541,55	716.027,21

Órgão: 08 Secretaria Municipal de Assistência Social

Unidade: 08-005 Gabinete do Secretário



ESTADO DE MATO GROSSO

PREFEITURA MUNICIPAL DE SORRISO

CNPJ: 03239076000162

Avenida Porto Alegre - 0002525 - Centro

Telefone 06635454700

departamentopessoal@sorriso.mt.gov.br

Programação Financeira e Cronograma Mensal de Desembolso Referente a Dezembro/2019
Conforme Artigo 8º da LC 101/2000

Despesa Liquidada

Títulos	Descrição	Janeiro	Fevereiro	Março	Abril	Maio	Junho	Julho	Agosto	Setembro	Outubro	Novembro	Dezembro	TOTAL
30000000000000000000	DESPESAS CORRENTES	125.544,26	249.264,08	165.897,65	266.405,13	290.863,35	270.602,50	248.410,73	365.917,43	282.724,12	263.736,25	272.267,02	611.869,29	3.413.501,81
40000000000000000000	DESPESAS DE CAPITAL	0,00	153.000,00	0,00	0,00	0,00	0,00	31.853,99	31.963,24	0,00	6.207,56	1.140,00	16.114,69	240.279,48
TOTALS		125.544,26	402.264,08	165.897,65	266.405,13	290.863,35	270.602,50	280.264,72	397.880,67	282.724,12	269.943,81	273.407,02	627.983,98	3.653.781,29

Órgão: 09 Secretaria Munic. de Desenvolvimento Economico

Unidade: 09-001 Gabinete do Secretario

Despesa Liquidada

Títulos	Descrição	Janeiro	Fevereiro	Março	Abril	Maio	Junho	Julho	Agosto	Setembro	Outubro	Novembro	Dezembro	TOTAL
30000000000000000000	DESPESAS CORRENTES	102.693,84	117.339,04	413.289,69	396.235,72	927.831,49	476.577,88	557.963,55	429.443,11	597.155,38	473.538,67	624.004,78	1.249.543,61	6.365.616,76
40000000000000000000	DESPESAS DE CAPITAL	0,00	5.140,00	0,00	0,00	793.750,00	51.283,36	13.502,99	4.030,40	0,00	8.426,00	0,00	4.670,00	880.802,75
TOTALS		102.693,84	122.479,04	413.289,69	396.235,72	1.721.581,49	527.861,24	571.466,54	433.473,51	597.155,38	481.964,67	624.004,78	1.254.213,61	7.246.419,51

Órgão: 10 Secretaria Municipal de Administracao

Unidade: 10-001 Gabinete do Secretario

Despesa Liquidada

Títulos	Descrição	Janeiro	Fevereiro	Março	Abril	Maio	Junho	Julho	Agosto	Setembro	Outubro	Novembro	Dezembro	TOTAL
30000000000000000000	DESPESAS CORRENTES	439.623,76	738.284,76	624.538,33	733.186,15	686.879,13	932.835,77	763.828,60	683.515,37	784.820,47	833.321,52	695.801,26	1.359.743,07	9.276.378,19
40000000000000000000	DESPESAS DE CAPITAL	0,00	0,00	131.287,00	107.940,00	2.129,60	34.094,65	68.867,26	1.206,90	30.306,30	389,50	20.622,90	2.863,54	399.707,65
TOTALS		439.623,76	738.284,76	755.825,33	841.126,15	689.008,73	966.930,42	832.695,86	684.722,27	815.126,77	833.711,02	716.424,16	1.362.606,61	9.676.085,84

Órgão: 11 Sec. Municipal de Governo

Unidade: 11-001 Gabinete do Secretario

Despesa Liquidada

Títulos	Descrição	Janeiro	Fevereiro	Março	Abril	Maio	Junho	Julho	Agosto	Setembro	Outubro	Novembro	Dezembro	TOTAL
30000000000000000000	DESPESAS CORRENTES	99.965,77	106.199,93	173.386,18	114.582,56	115.993,83	217.112,17	123.356,48	102.413,47	212.168,37	103.484,08	160.317,01	171.792,53	1.700.772,38
40000000000000000000	DESPESAS DE CAPITAL	0,00	0,00	0,00	0,00	3.627,00	2.232,13	1.613,80	0,00	120,00	0,00	0,00	0,00	7.592,93
TOTALS		99.965,77	106.199,93	173.386,18	114.582,56	119.620,83	219.344,30	124.970,28	102.413,47	212.288,37	103.484,08	160.317,01	171.792,53	1.708.365,31

Órgão: 12 Secretaria Municipal de Transportes

Unidade: 12-001 Gabinete do Secretario

Despesa Liquidada

Títulos	Descrição	Janeiro	Fevereiro	Março	Abril	Maio	Junho	Julho	Agosto	Setembro	Outubro	Novembro	Dezembro	TOTAL
30000000000000000000	DESPESAS CORRENTES	282.023,35	622.150,56	386.587,78	568.280,94	799.212,82	726.601,26	818.377,65	840.319,34	731.033,52	813.768,94	617.831,96	1.021.105,51	8.227.293,63
40000000000000000000	DESPESAS DE CAPITAL	0,00	0,00	415,00	1.104,00	4.780,00	260.000,00	1.922.991,54	9.950,94	4.842,40	6.290,00	3.338,00	4.837,00	2.218.548,88
TOTALS		282.023,35	622.150,56	387.002,78	569.384,94	803.992,82	986.601,26	2.741.369,19	850.270,28	735.875,92	820.058,94	621.169,96	1.025.942,51	10.445.842,51

Órgão: 13 Secretaria Municipal de Esporte e Lazer

Unidade: 13-001 Gabinete do Secretario



ESTADO DE MATO GROSSO
PREFEITURA MUNICIPAL DE SORRISO
CNPJ: 03239076000162
Avenida Porto Alegre - 0002525 - Centro
Telefone 06635454700
departamentopessoal@sorriso.mt.gov.br

Programação Financeira e Cronograma Mensal de Desembolso Referente a Dezembro/2019
Conforme Artigo 8º da LC 101/2000

Despesa Liquidada

Títulos	Descrição	Janeiro	Fevereiro	Março	Abril	Maior	Junho	Julho	Agosto	Setembro	Outubro	Novembro	Dezembro	TOTAL
30000000000000000000	DESPESAS CORRENTES	282.236,00	366.509,45	502.796,02	660.386,75	844.939,45	845.816,06	639.054,58	911.059,79	684.906,44	681.539,88	669.505,97	995.450,70	8.084.201,09
40000000000000000000	DESPESAS DE CAPITAL	0,00	154.996,00	5.600,00	2.568,00	0,00	2.153,99	16.148,31	9.795,00	2.153,99	3.620,00	0,00	4.670,00	201.705,29
TOTAIS		282.236,00	521.505,45	508.396,02	662.954,75	844.939,45	847.970,05	655.202,89	920.854,79	687.060,43	685.159,88	669.505,97	1.000.120,70	8.285.906,38

Órgão: 14 Secretaria Municipal de Cidade

Unidade: 14-001 Gabinete do Secretario

Despesa Liquidada

Títulos	Descrição	Janeiro	Fevereiro	Março	Abril	Maior	Junho	Julho	Agosto	Setembro	Outubro	Novembro	Dezembro	TOTAL
30000000000000000000	DESPESAS CORRENTES	240.440,04	229.297,05	208.674,62	265.341,39	290.660,54	342.042,93	282.455,73	276.885,83	257.190,83	365.272,67	258.939,43	381.226,31	3.398.427,37
40000000000000000000	DESPESAS DE CAPITAL	0,00	32.408,78	0,00	1.808,33	0,00	2.130,00	0,00	0,00	0,00	3.175,00	53.520,00	0,00	93.042,11
TOTAIS		240.440,04	261.705,83	208.674,62	267.149,72	290.660,54	344.172,93	282.455,73	276.885,83	257.190,83	368.447,67	312.459,43	381.226,31	3.491.469,48

Órgão: 15 Fundo Municipal de Saude

Unidade: 15-001 Diretor do Fundo

Despesa Liquidada

Títulos	Descrição	Janeiro	Fevereiro	Março	Abril	Maior	Junho	Julho	Agosto	Setembro	Outubro	Novembro	Dezembro	TOTAL
30000000000000000000	DESPESAS CORRENTES	3.074.148,28	6.175.437,56	5.319.201,66	6.087.226,96	8.388.617,90	6.105.041,93	6.773.927,14	6.201.537,40	6.556.661,65	7.140.142,80	6.098.049,39	11.105.138,53	79.025.131,20
40000000000000000000	DESPESAS DE CAPITAL	4.334,84	19.742,00	23.690,00	253.303,16	70.100,85	113.650,66	133.606,67	95.775,37	666.371,35	293.469,44	84.239,26	356.393,11	2.114.676,71
TOTAIS		3.078.483,12	6.195.179,56	5.342.891,66	6.340.530,12	8.458.718,75	6.218.692,59	6.907.533,81	6.297.312,77	7.223.033,00	7.433.612,24	6.182.288,65	11.461.531,64	81.139.807,91

Órgão: 17 Procuradoria Geral Do Município

Unidade: 17-001 Gabinete Do Procurador

Despesa Liquidada

Títulos	Descrição	Janeiro	Fevereiro	Março	Abril	Maior	Junho	Julho	Agosto	Setembro	Outubro	Novembro	Dezembro	TOTAL
30000000000000000000	DESPESAS CORRENTES	112.467,22	93.301,46	91.341,08	93.538,61	95.019,76	148.916,52	190.508,56	93.250,77	85.304,13	86.839,26	120.941,08	142.719,90	1.354.148,35
40000000000000000000	DESPESAS DE CAPITAL	0,00	0,00	0,00	0,00	0,00	0,00	0,00	0,00	0,00	0,00	0,00	0,00	0,00
TOTAIS		112.467,22	93.301,46	91.341,08	93.538,61	95.019,76	148.916,52	190.508,56	93.250,77	85.304,13	86.839,26	120.941,08	142.719,90	1.354.148,35

Órgão: 18 Controladoria Geral Do Município

Unidade: 18-001 Controladoria Geral

Despesa Liquidada

Títulos	Descrição	Janeiro	Fevereiro	Março	Abril	Maior	Junho	Julho	Agosto	Setembro	Outubro	Novembro	Dezembro	TOTAL
30000000000000000000	DESPESAS CORRENTES	47.493,00	48.443,70	35.613,26	36.813,26	38.725,52	56.938,27	41.284,74	40.375,52	36.625,52	38.751,75	43.959,95	61.251,49	526.275,98
40000000000000000000	DESPESAS DE CAPITAL	0,00	0,00	0,00	0,00	0,00	0,00	0,00	0,00	0,00	0,00	0,00	0,00	0,00
TOTAIS		47.493,00	48.443,70	35.613,26	36.813,26	38.725,52	56.938,27	41.284,74	40.375,52	36.625,52	38.751,75	43.959,95	61.251,49	526.275,98

Órgão: 20 SEC. MUNICIPAL DE SEGURANCA PUBLICA,TRANSITO E

Unidade: 20-001 GABINETE DO SECRETARIO



ESTADO DE MATO GROSSO
PREFEITURA MUNICIPAL DE SORRISO
CNPJ: 03239076000162
Avenida Porto Alegre - 0002525 - Centro
Telefone 06635454700
departamentopessoal@sorriso.mt.gov.br

Programação Financeira e Cronograma Mensal de Desembolso Referente a Dezembro/2019
Conforme Artigo 8º da LC 101/2000

Despesa Liquidada

Títulos	Descrição	Janeiro	Fevereiro	Março	Abril	Maior	Junho	Julho	Agosto	Setembro	Outubro	Novembro	Dezembro	TOTAL
300000000000000000	DESPESAS CORRENTES	163.575,05	206.087,41	240.388,01	248.575,43	419.699,01	305.340,80	513.683,83	421.593,52	276.499,98	241.032,00	323.565,38	506.043,84	3.866.074,26
400000000000000000	DESPESAS DE CAPITAL	0,00	0,00	0,00	0,00	8.017,13	2.753,00	423,80	25.714,00	2.400,00	0,00	161,00	0,00	39.468,93
TOTAIS		163.575,05	206.087,41	240.388,01	248.575,43	427.706,14	308.093,80	514.107,63	447.307,52	278.899,98	241.032,00	323.726,38	506.043,84	3.905.543,19

Orgão: 999-99 Órgão/Unidade Não Localizado!


Receita Arrecadada

Títulos	Descrição	Janeiro	Fevereiro	Março	Abril	Maior	Junho	Julho	Agosto	Setembro	Outubro	Novembro	Dezembro	TOTAL
100000000000000000	RECEITAS CORRENTES	27.588.048,72	26.243.162,53	24.274.928,58	28.374.963,69	34.762.900,25	22.718.747,28	29.160.800,77	26.268.894,94	24.870.868,47	33.398.399,73	28.261.166,65	44.277.621,52	350.200.493,13
200000000000000000	RECEITAS DE CAPITAL	201.182,20	59.060,00	0,00	2.048,40	0,00	2.918,34	0,00	228.912,00	0,00	441.898,81	1.613.190,00	539.522,80	3.088.732,55
TOTAIS		27.789.230,92	26.302.222,53	24.274.928,58	28.377.012,09	34.762.900,25	22.721.665,62	29.160.800,77	26.497.806,94	24.870.868,47	33.840.288,54	29.874.356,65	44.817.144,32	353.289.225,68

Déficit / Superávit

TOTAIS GERAIS	15.789.112,08	5.247.478,08	2.527.609,89	2.185.860,85	5.457.425,72	-5.030.923,74	-365.099,38	751.570,36	-2.612.189,50	5.001.005,39	4.726.500,23	1.192.143,67	34.870.493,65
----------------------	----------------------	---------------------	---------------------	---------------------	---------------------	----------------------	--------------------	-------------------	----------------------	---------------------	---------------------	---------------------	----------------------

Histórico da Receita Arrecadada



VARIAÇÕES (em % e R\$)

2015-2016
⇒ 9,43%
R\$ 21.759.535

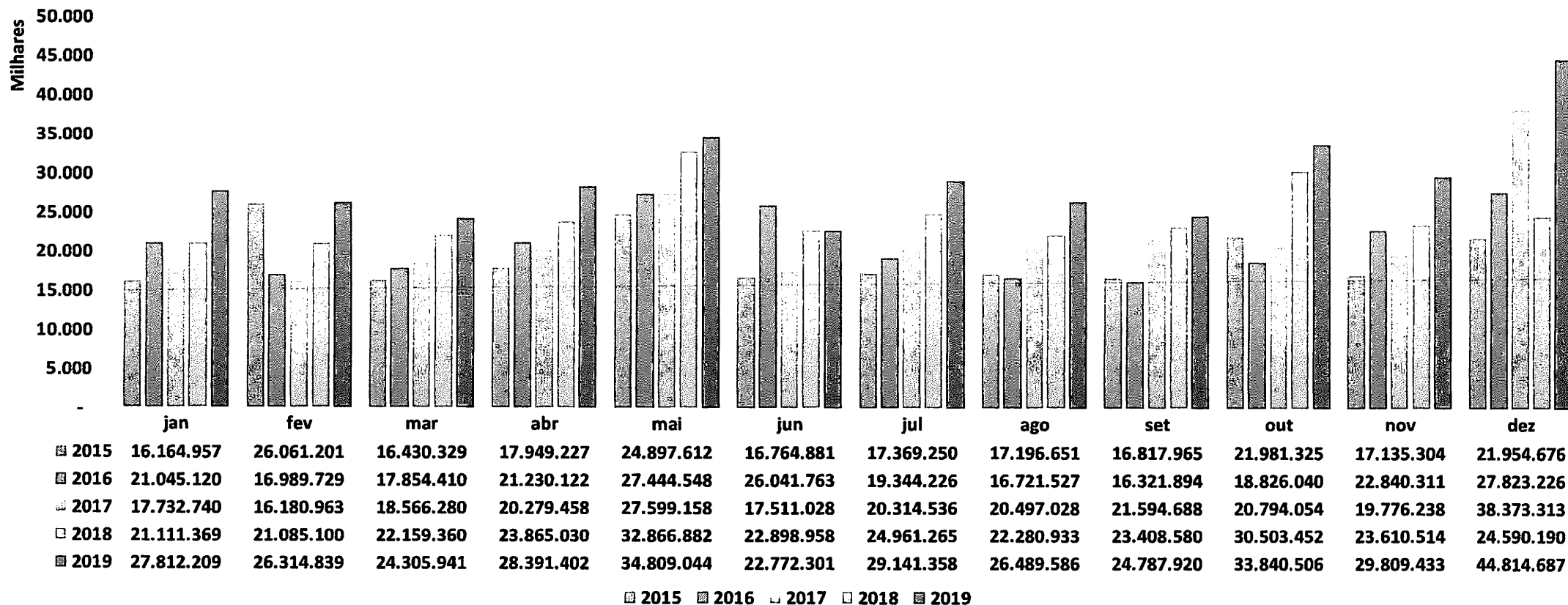
2016-2017
⇒ 2,67%
R\$ 6.736.570

2017-2018
↑ 13,16%
R\$ 34.122.149

2018-Previsto
⇒ 8,92%
R\$ 26.158.367

dez/18-dez/19
↑ 20,44%
R\$ 59.947.592

Histórico Mensal da Receita Arrecadada



VARIAÇÃO MENSAL (R\$)

Varição	jan	fev	mar	abr	mai	jun	jul	ago	set	out	nov	dez	Total
2015 - 2016	4.880.162	- 9.071.472	1.424.081	3.280.895	2.546.935	9.276.881	1.974.976	- 475.125	- 496.070	- 3.155.285	5.705.006	5.868.550	21.759.535
2016 - 2017	- 3.312.379	- 808.766	711.870	- 950.664	154.610	- 8.530.735	970.310	3.775.502	5.272.794	1.968.014	- 3.064.073	10.550.088	6.736.570
2017 - 2018	3.378.629	4.904.137	3.593.081	3.585.572	5.267.725	5.387.931	4.646.729	1.783.904	1.813.892	9.709.398	3.834.276	-13.783.123	34.122.149
2018 - 2019	6.700.840	5.229.739	2.146.580	4.526.373	1.942.161	- 126.657	4.180.093	4.208.653	1.379.341	3.337.053	6.198.919	20.224.497	59.947.592

Composição da Receita Arrecadada

Receita	2015	2016	2017	2018	Prev. 2019	dez/18	dez/19	% s/ Total	Variação R\$	Variação %
Receitas Correntes	217.445.484	245.533.968	256.661.517	291.723.197	317.220.000	291.723.197	350.200.493	99,13%	58.477.297	20,05%
Tributária	50.568.358	56.111.544	65.655.021	78.569.302	84.221.200	78.569.302	103.264.244	29,23%	24.694.943	31,43%
Contribuições	2.783.575	3.817.510	3.635.942	3.317.624	4.800.000	3.317.624	2.973.978	0,84%	- 343.645	-10,36%
Patrimonial	2.626.363	2.161.967	1.223.704	772.442	693.300	772.442	1.748.724	0,49%	976.282	126,39%
Serviços	281.039	193.957	216.757	689.663	253.500	689.663	236.150	0,07%	- 453.512	-65,76%
Transferências	159.583.793	180.787.255	179.753.462	201.363.621	222.458.300	201.363.621	235.594.103	66,69%	34.230.481	17,00%
União	48.105.116	55.807.830	54.297.675	57.267.404	67.175.300	57.267.404	64.796.972	18,34%	7.529.568	13,15%
Estado	71.231.949	79.814.066	78.954.013	93.728.985	101.283.000	93.728.985	108.761.555	30,79%	15.032.570	16,04%
FUNDEB	40.246.727	45.165.358	46.501.774	50.367.232	54.000.000	50.367.232	62.035.576	17,56%	11.668.344	23,17%
Outras Rec. Corr.	1.602.356	2.461.736	6.176.631	7.010.545	4.793.700	7.010.545	6.383.294	1,81%	- 627.252	-8,95%
Receitas de Capital	13.277.895	6.948.946	2.557.967	1.618.437	2.280.000	1.618.437	3.088.733	0,87%	1.470.296	90,85%
Op. de Crédito	10.675.438	-	-	-	-	-	1.500.000	0,42%	1.500.000	0,00%
Alienação de Bens	280.500	51.040	83.220	-	530.000	-	302.940	0,09%	302.940	0,00%
Convênios	2.321.957	6.897.906	2.474.747	1.618.437	1.750.000	1.618.437	1.285.793	0,36%	- 332.644	-20,55%
Total	230.723.379	252.482.913	259.219.484	293.341.633	319.500.000	293.341.633	353.289.226	100%	59.947.592	20,44%

Histórico da Receita Tributária (Própria)



120.000.000

Comparação entre períodos

100.000.000


80.000.000

60.000.000

40.000.000

20.000.000

0



VARIAÇÕES (em % e R\$)

10,96%
 R\$ 5.543.185

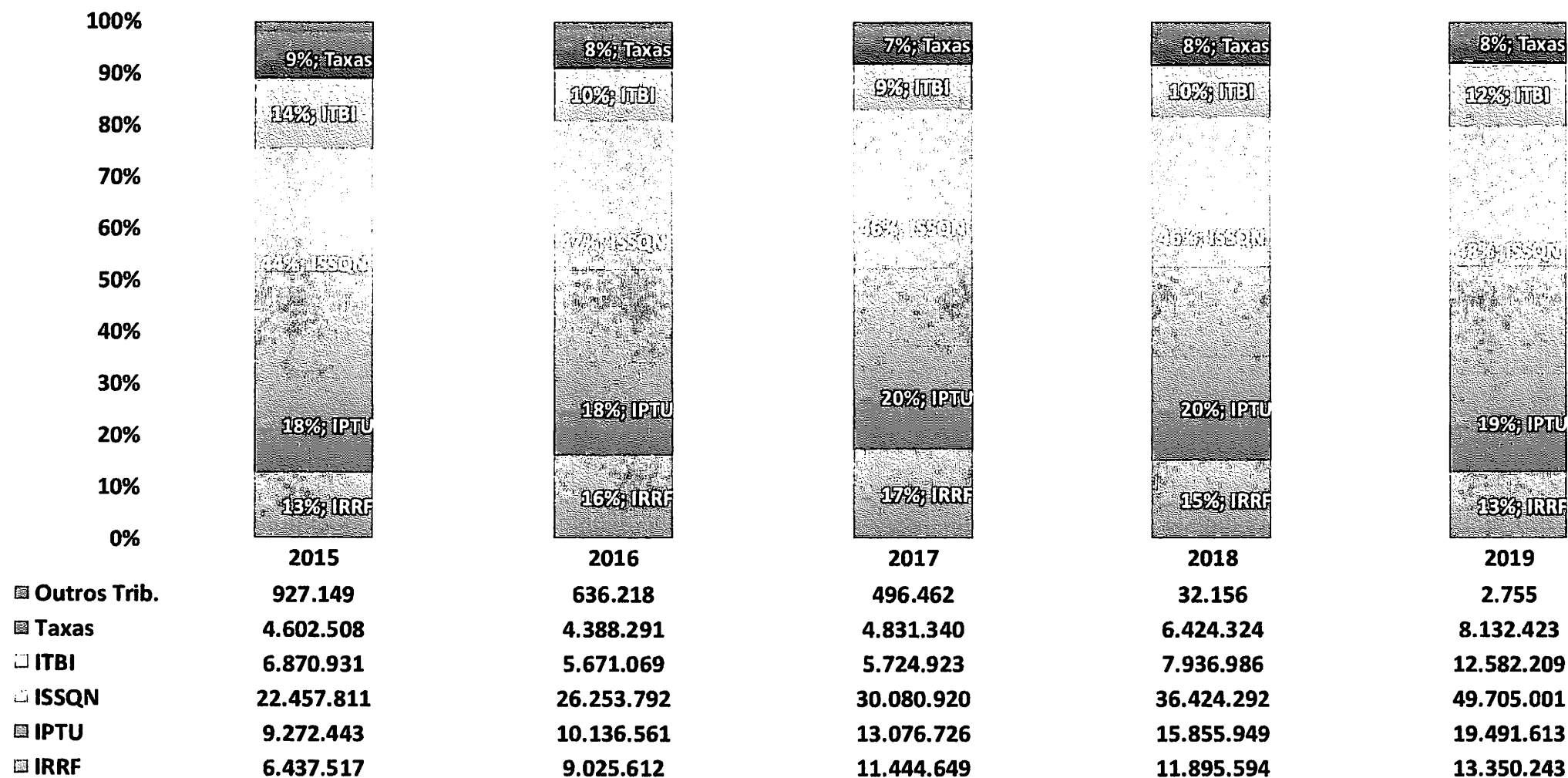
17,01%
 R\$ 9.543.477

19,67%
 R\$ 12.914.281

7,19%
 R\$ 5.651.898

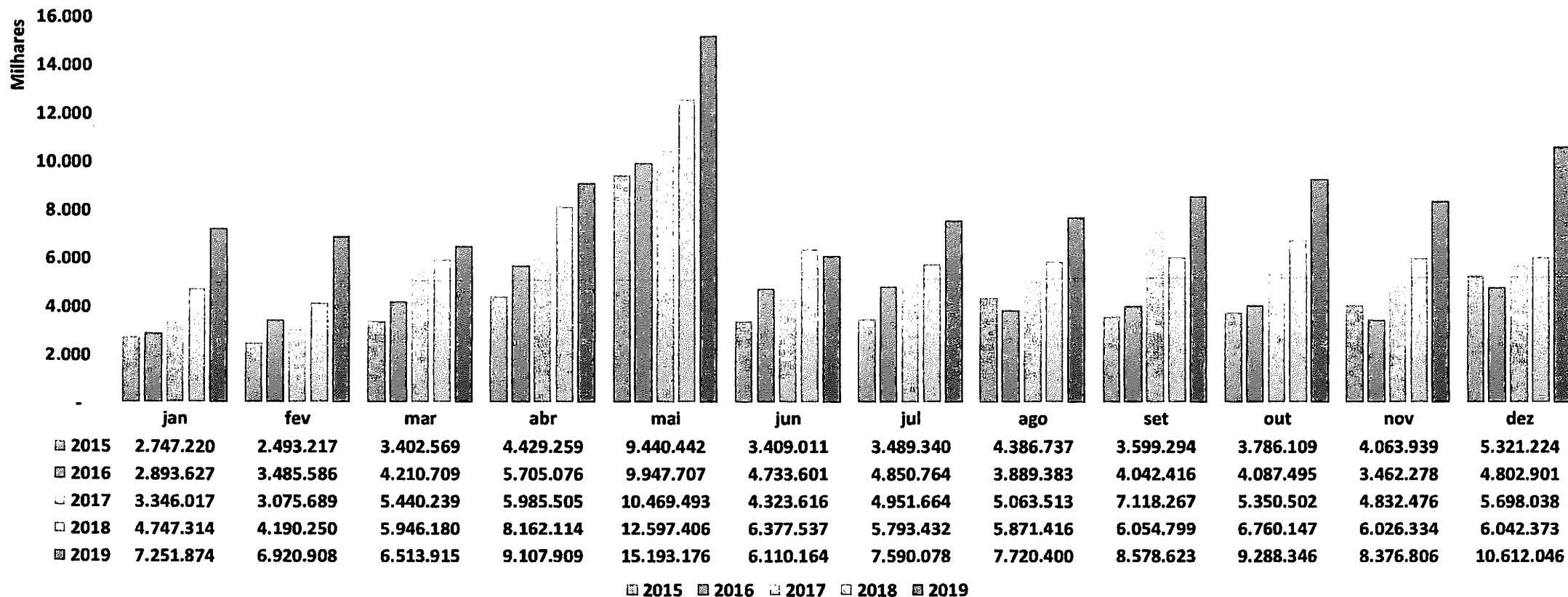
31,43%
 R\$ 24.694.943

Composição da Receita Própria (Tributária)



* Inclui Dívida Ativa, Multas e Juros conforme novo ementário de receitas para 2018.

Histórico Mensal da Receita Própria (Tributária)



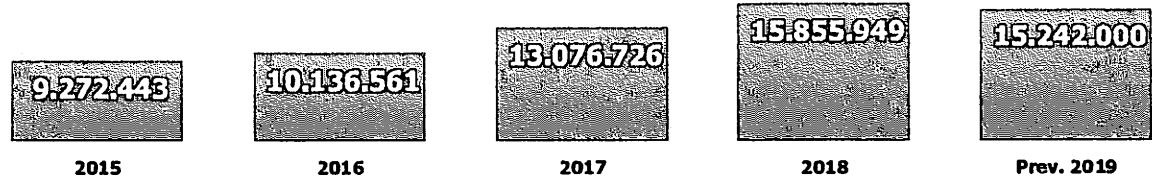
VARIAÇÃO MENSAL (R\$)

Variação	jan	fev	mar	abr	mai	jun	jul	ago	set	out	nov	dez	Total
2015 - 2016	146.407	992.370	808.140	1.275.817	507.266	1.324.590	1.361.424	- 497.354	443.122	301.387	- 601.661	- 518.323	5.543.185
2016 - 2017	452.390	- 409.897	1.229.531	280.429	521.785	- 409.984	100.900	1.174.130	3.075.852	1.263.007	1.370.198	895.137	9.543.477
2017 - 2018	1.401.297	1.114.561	505.940	2.176.609	2.127.913	2.053.921	841.768	807.903	- 1.063.468	1.409.645	1.193.858	344.335	12.914.281
2018 - 2019	2.504.560	2.730.658	567.735	945.795	2.595.770	- 267.374	1.796.646	1.848.984	2.523.824	2.528.199	2.350.471	4.569.673	24.694.943

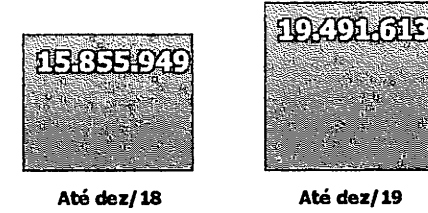
IPTU

25.000.000
20.000.000
15.000.000
10.000.000
5.000.000
-

Histórico Anual



Comparação entre períodos



Varição Anual
(em % e R\$)

2018-2019
→ **9,32%**
R\$ **864.118**

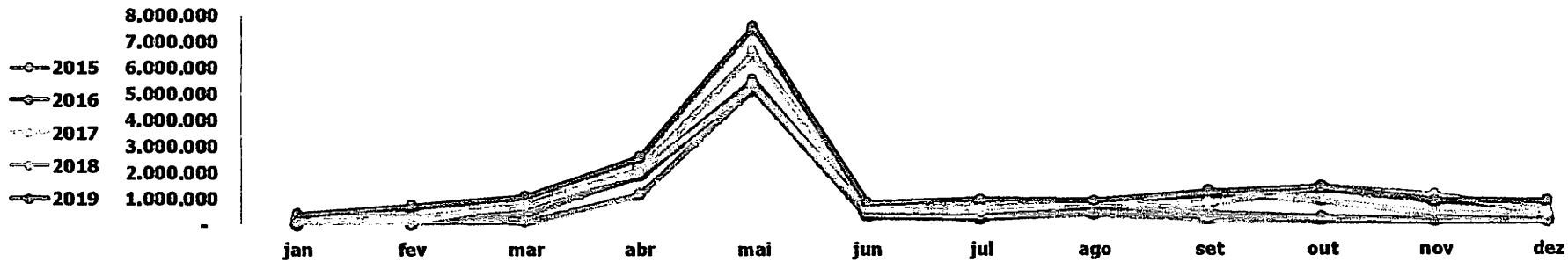
2016-2017
↑ **29,01%**
R\$ **2.940.165**

2017-2018
↑ **21,25%**
R\$ **2.779.223**

2015-2016
↓ **-3,87%**
-R\$ **613.949**

2018-2019
↑ **20,91%**
R\$ **3.222.197**

Histórico Mensal



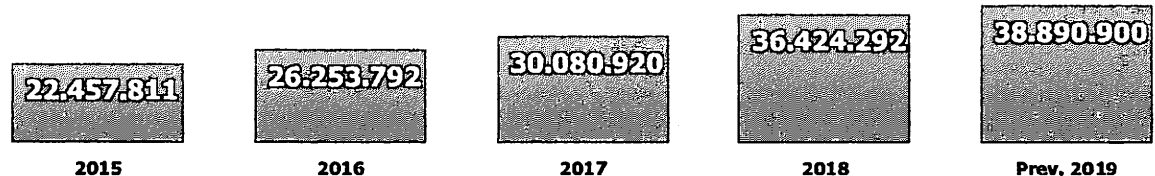
Varição Mensal (R\$)

Varição	jan	fev	mar	abr	mai	jun	jul	ago	set	out	nov	dez
2015-2016	56.158	34.310	327.713	741.950	280.873	54.619	546	330.409	205.382	37.526	52.748	111.483
2016-2017	55.857	59.195	384.397	49.505	228.477	114.124	157.403	407.906	1.049.885	672.660	223.893	223.921
2017-2018	188.743	216.815	112.475	135.832	1.322.940	124.145	113.456	50.856	496.308	506.605	711.738	118.589
2018-2019	132.648	444.890	368.140	489.330	965.192	140.767	343.127	127.693	426.807	24.961	241.360	413.467
Ano	jan	fev	mar	abr	mai	jun	jul	ago	set	out	nov	dez
2015	66.071	77.671	120.015	1.189.168	5.258.266	394.474	320.750	749.003	455.782	279.428	147.830	213.985
2016	122.229	111.982	447.728	1.931.119	5.539.139	449.094	321.295	418.593	250.400	241.903	200.579	102.502
2017	66.373	52.787	832.125	1.980.623	5.310.661	563.218	478.698	826.499	1.300.284	914.563	424.472	326.423
2018	255.115	269.602	719.650	2.116.455	6.633.601	687.363	592.154	775.643	803.977	1.421.168	1.136.210	445.012
2019	387.763	714.492	1.087.790	2.605.785	7.598.793	828.130	935.281	903.336	1.230.784	1.446.129	894.850	858.479

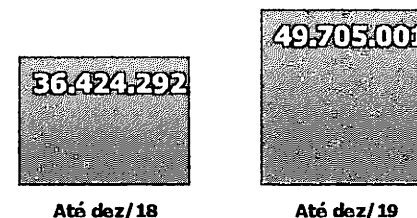
ISSQN

60.000.000
50.000.000
40.000.000
30.000.000
20.000.000
10.000.000
-

Histórico Anual



Comparação entre períodos

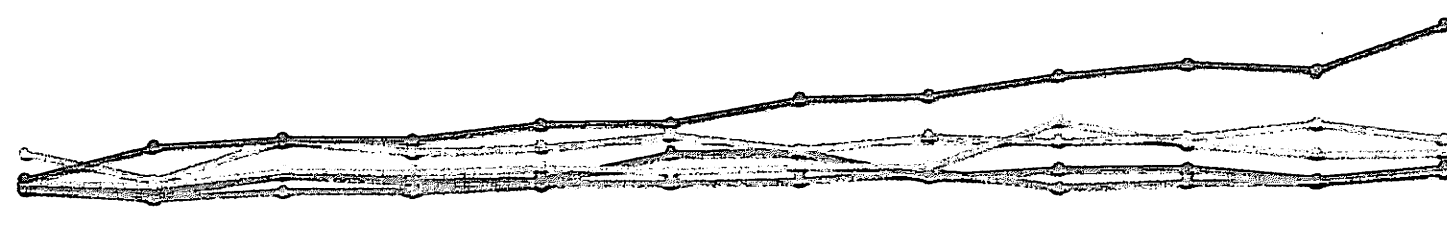


Varição Anual
(em % e R\$)

↑ **16,90%**
R\$ 3.795.981

Histórico Mensal

7.000.000
6.000.000
5.000.000
4.000.000
3.000.000
2.000.000
1.000.000
-



jan fev mar abr mai jun jul ago set out nov dez

Ano	jan	fev	mar	abr	mai	jun	jul	ago	set	out	nov	dez
2015	1.733.225	1.433.596	1.657.483	1.643.171	1.874.299	1.909.026	1.985.950	2.240.239	1.792.494	1.941.066	1.996.604	2.250.657
2016	1.779.328	1.615.294	2.172.661	1.945.819	1.984.194	2.783.780	2.832.834	2.086.795	2.325.473	2.344.737	2.029.482	2.353.396
2017	1.899.865	1.809.108	2.267.022	2.226.798	2.371.514	2.247.208	2.419.834	2.410.172	3.744.998	3.078.347	2.784.063	2.821.993
2018	2.746.937	1.970.006	3.166.818	2.795.274	2.955.711	3.336.584	2.897.241	3.277.728	3.135.637	3.259.670	3.664.764	3.217.923
2019	1.994.029	2.951.549	3.182.919	3.160.276	3.613.541	3.677.700	4.371.032	4.471.589	5.068.187	5.410.660	5.221.385	6.582.135

↑ **14,58%**
R\$ 3.827.129

↑ **21,09%**
R\$ 6.343.372

⇒ **6,77%**
R\$ 2.466.608


Varição Mensal (R\$)

Varição	jan	fev	mar	abr	mai	jun	jul	ago	set	out	nov	dez
2015-2016	46.104	181.698	515.177	302.648	109.895	874.753	846.884	153.445	532.980	403.670	32.878	102.738
2016-2017	120.537	193.814	94.361	280.979	387.320	536.572	413.000	323.377	1.419.524	733.611	754.580	468.597
2017-2018	847.072	160.899	899.795	568.476	584.197	1.089.376	477.407	867.556	609.360	181.323	880.701	395.930
2018-2019	752.908	981.542	16.101	365.003	657.830	341.116	1.473.791	1.193.861	1.932.550	2.150.990	1.556.621	3.364.212

↑ **36,46%**
R\$ 13.280.709

14.000.000
12.000.000
10.000.000
8.000.000
6.000.000
4.000.000
2.000.000
-

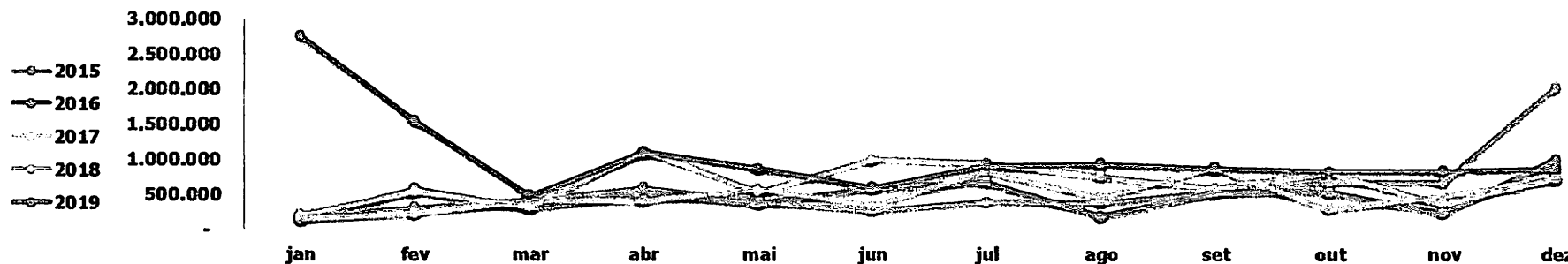
Histórico Anual



Varição Anual (em % e R\$)

↘ **-17,46%**
-R\$ **1.199.862**

Histórico Mensal



→ **0,95%**
R\$ **53.854**

↗ **38,64%**
R\$ **2.212.064**

Ano	jan	fev	mar	abr	mai	jun	jul	ago	set	out	nov	dez
2015	191.085	304.023	422.514	605.280	397.136	270.209	390.788	381.998	545.278	670.204	666.136	2.026.280
2016	151.523	585.155	307.591	521.903	365.706	597.456	682.546	182.391	524.720	528.062	224.307	999.710
2017	136.046	216.074	406.025	408.764	578.420	333.215	824.279	455.771	881.344	282.846	474.314	727.824
2018	204.551	532.576	330.096	1.119.347	543.700	1.007.479	941.885	755.644	594.997	802.405	369.488	734.817
2019	2.763.471	1.541.703	481.495	1.100.792	869.391	587.852	903.076	936.573	873.733	828.588	834.054	861.481

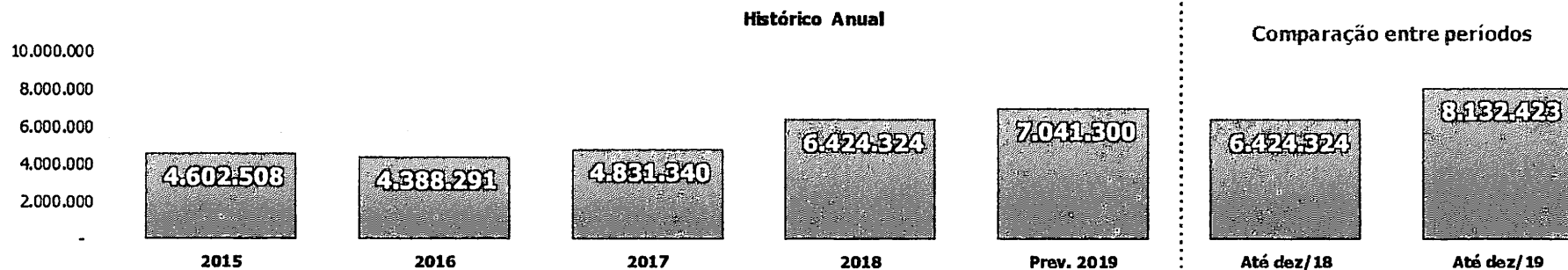
→ **7,09%**
R\$ **563.014**

↗ **58,53%**
R\$ **4.645.223**

Varição Mensal (R\$)


Varição	jan	fev	mar	abr	mai	jun	jul	ago	set	out	nov	dez
2015-2016	39.562	281.132	- 114.923	- 83.377	- 31.431	327.247	291.758	- 199.607	- 20.558	- 142.142	- 441.829	- 1.026.571
2016-2017	15.476	- 369.081	98.434	- 113.139	212.715	- 264.241	141.733	273.380	356.624	- 245.216	250.007	- 271.886
2017-2018	68.504	316.502	- 75.929	710.583	- 34.720	674.264	117.606	299.873	- 286.347	519.559	- 104.825	6.993
2018-2019	2.558.920	1.009.126	151.399	- 18.555	325.691	- 419.628	- 38.809	180.929	278.735	26.183	464.566	126.664

Taxas



Varição Anual
(em % e R\$)

↓ **-4,65%**
-R\$ **214.217**



↑ **10,10%**
R\$ **443.049**

↑ **32,97%**
R\$ **1.592.984**

Ano	jan	fev	mar	abr	mai	jun	jul	ago	set	out	nov	dez
2015	347.269	244.645	718.350	534.948	1.319.147	267.839	246.600	304.109	229.794	205.470	113.279	71.058
2016	340.259	446.773	748.853	599.630	1.159.707	159.523	190.764	200.793	119.795	158.276	192.070	71.848
2017	522.987	399.235	961.477	516.301	1.138.834	179.322	191.095	263.252	237.903	176.773	162.593	81.569
2018	656.782	510.431	669.718	1.118.081	1.393.836	312.060	368.217	299.220	257.177	330.817	285.621	222.364
2019	800.973	733.384	753.164	1.233.936	2.036.899	322.039	343.342	406.810	386.550	549.475	325.531	240.321


⇒ **9,60%**
R\$ **616.976**

Varição Mensal (R\$)

Varição	jan	fev	mar	abr	mai	jun	jul	ago	set	out	nov	dez
2015-2016	- 7.010	202.128	30.503	64.682	- 159.441	- 108.316	- 55.836	- 103.316	- 109.999	- 47.194	78.791	790
2016-2017	182.728	- 47.538	212.624	- 83.329	- 20.873	19.799	331	62.458	118.109	18.497	- 29.477	9.721
2017-2018	133.795	111.196	- 291.759	601.781	255.002	132.737	177.122	35.968	19.274	154.044	123.028	140.795
2018-2019	144.192	222.953	83.446	115.854	643.063	9.979	- 24.875	107.590	129.373	218.658	39.910	17.957

↑ **26,59%**
R\$ **1.708.099**

Histórico das Transferências Correntes (Estado e União)



VARIAÇÕES (em % e R\$)

2015-2016
 ↑ 13,29%
 R\$ 21.203.462


2016-2017
 ↓ -0,57%
 -R\$ 1.033.793

2017-2018
 ↑ 12,02%
 R\$ 21.610.159

2018-Previsto 19
 ↑ 10,48%
 R\$ 21.094.679

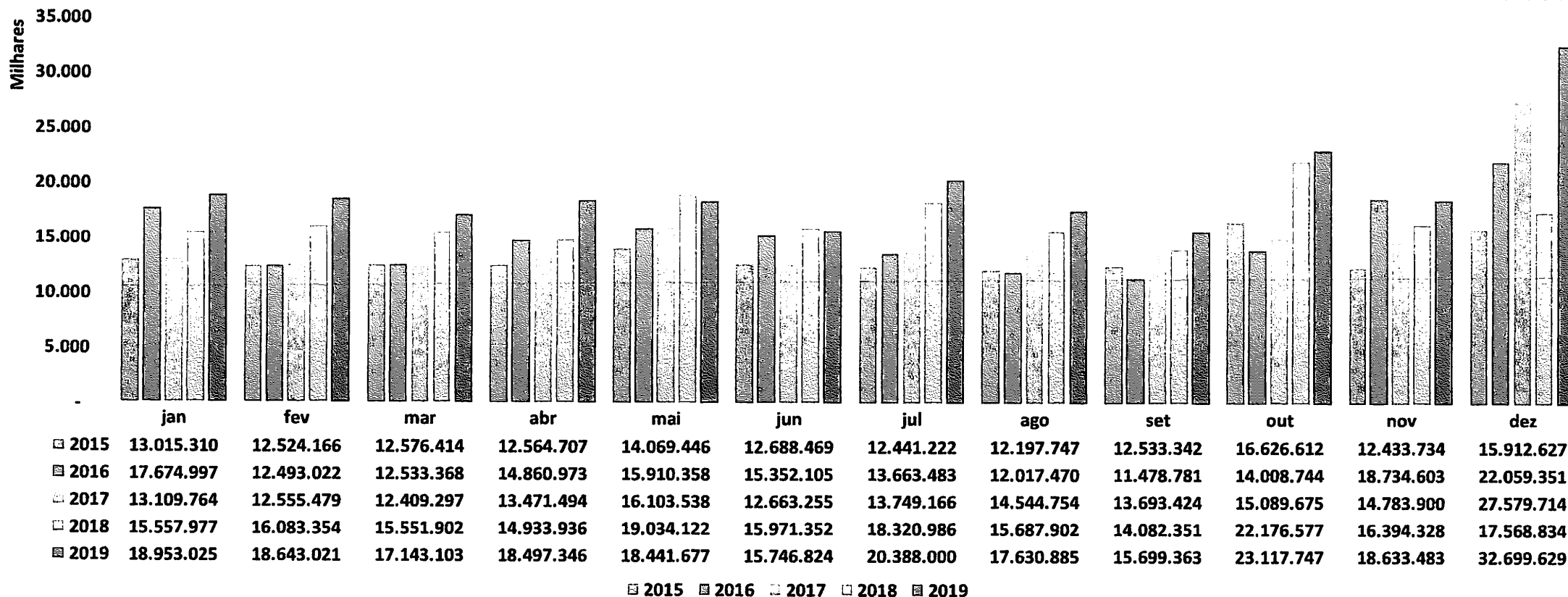
dez/18-dez/19
 ↑ 17,00%
 R\$ 34.230.481

Composição das Transferências Correntes



	2015	2016	2017	2018	2019
■ ICMS	55.509.704	62.885.012	61.072.405	73.868.123	84.167.958
■ FUNDEB	40.246.727	45.165.358	46.501.774	50.367.232	62.035.576
■ FPM	20.609.257	24.163.378	25.209.814	26.918.584	28.984.489
■ SUS	12.416.861	13.538.413	14.200.385	17.748.863	20.300.638
■ IPVA	9.005.518	9.689.422	10.949.447	12.148.252	14.392.513
■ ITR	5.612.654	4.191.776	4.147.145	5.025.684	5.096.544
■ FNDE	4.554.114	4.804.835	4.487.393	5.934.045	7.024.470
■ FEX	3.525.707	7.395.038	4.195.308	-	-
■ FETHAB	2.609.770	2.589.117	2.643.663	2.874.581	3.414.915
■ Transp. Escolar	1.769.502	1.613.791	1.609.594	1.181.684	2.338.554
■ Outras Estado	1.328.533	948.142	959.504	1.691.731	1.010.491
■ Saúde	1.008.922	2.088.582	1.719.400	1.964.615	3.437.125
■ FNAS	730.158	1.084.708	946.039	796.181	1.015.925
■ Outras União	656.366	629.682	1.111.591	844.048	2.374.905

Histórico Mensal das Transferências Correntes

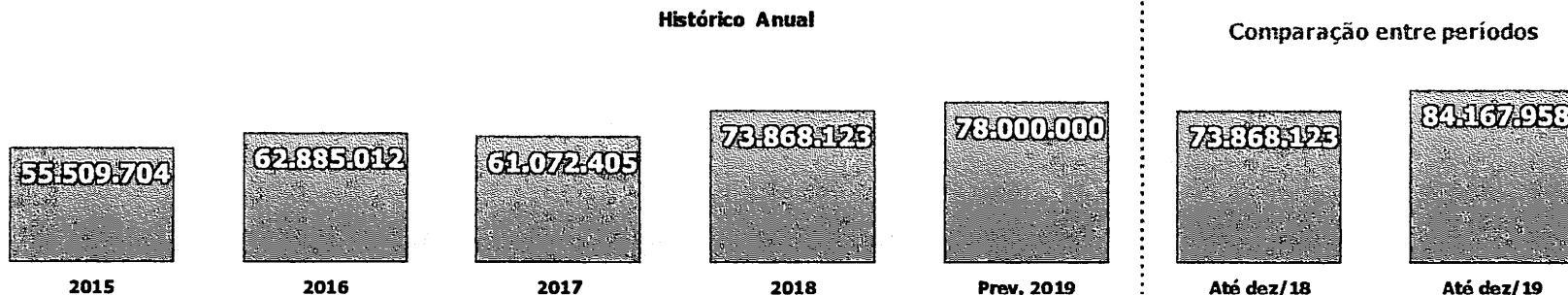


VARIAÇÃO MENSAL (R\$)

Variação	jan	fev	mar	abr	mai	jun	jul	ago	set	out	nov	dez	Total
2015 - 2016	4.659.687	- 31.144	- 43.045	2.296.267	1.840.912	2.663.637	1.222.261	- 180.277	- 1.054.560	- 2.617.868	6.300.869	6.146.724	21.203.462
2016 - 2017	- 4.565.232	62.458	- 124.071	- 1.389.479	193.181	- 2.688.850	85.684	2.527.285	2.214.642	1.080.932	- 3.950.703	5.520.363	- 1.033.793
2017 - 2018	2.448.213	3.527.875	3.142.605	1.462.441	2.930.583	3.308.097	4.571.820	1.143.147	388.927	7.086.902	1.610.428	-10.010.880	21.610.159
2018 - 2019	3.395.048	2.559.666	1.591.201	3.563.410	- 592.444	- 224.529	2.067.014	1.942.983	1.617.012	941.170	2.239.155	15.130.795	34.230.481

ICMS

100.000.000
80.000.000
60.000.000
40.000.000
20.000.000
-



Varição Anual
(em % e R\$)

↑ **13,29%**
R\$ 7.375.307


↓ **-2,88%**
-R\$ 1.812.607

↑ **20,95%**
R\$ 12.795.718

⇒ **5,59%**
R\$ 4.131.877

↑ **13,94%**
R\$ 10.299.835

Histórico Mensal



	jan	fev	mar	abr	mai	jun	jul	ago	set	out	nov	dez
Ano	jan	fev	mar	abr	mai	jun	jul	ago	set	out	nov	dez
2015	4.403.193	3.698.798	4.810.903	4.205.047	4.414.600	4.552.120	4.569.658	4.333.024	5.265.118	5.017.449	4.256.133	5.983.662
2016	7.914.037	3.824.203	4.572.193	4.934.641	4.776.526	5.630.688	5.156.843	4.023.492	4.732.856	4.166.761	7.660.573	5.492.198
2017	5.251.214	3.006.949	5.243.129	4.015.213	5.183.012	4.513.793	4.218.145	5.813.224	6.246.695	4.523.120	6.647.998	6.409.913
2018	6.326.511	5.436.441	5.302.746	4.685.393	6.836.944	4.681.864	7.460.851	6.345.378	5.428.349	8.987.960	6.248.930	6.126.755
2019	7.167.781	6.165.614	5.820.077	6.357.191	6.094.971	5.180.052	7.721.339	6.697.948	5.880.133	8.682.632	7.213.578	11.186.642

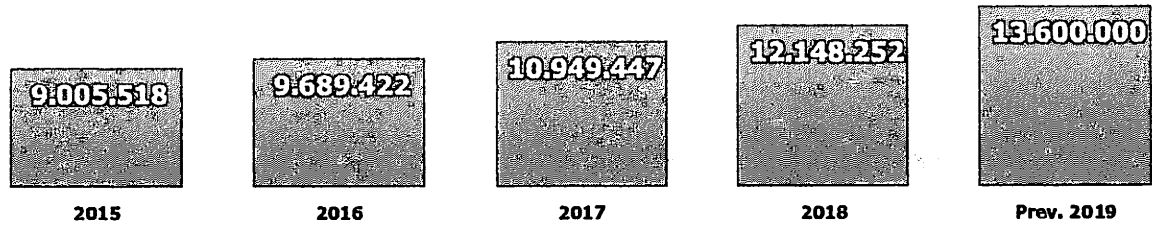
Varição Mensal (R\$)

Varição	jan	fev	mar	abr	mai	jun	jul	ago	set	out	nov	dez
2015-2016	3.510.844	125.404 -	238.710	729.594	361.926	1.078.569	587.185 -	309.532 -	532.261 -	850.688	3.404.440 -	491.464
2016-2017	2.662.823 -	817.254	670.936 -	919.428	406.486 -	1.116.895 -	938.698	1.789.732	1.513.839	356.359 -	1.012.575	917.715
2017-2018	1.075.297	2.429.492	59.617	670.180	1.653.932	168.071	3.242.706	532.154 -	818.346	4.464.840 -	399.068 -	283.158
2018-2019	841.270	729.173	517.331	1.671.798 -	741.973	498.188	260.488	352.569	451.784 -	305.328	964.648	5.059.887

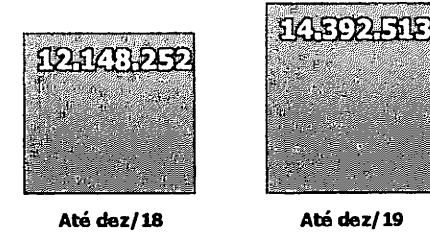
IPVA

16.000.000
14.000.000
12.000.000
10.000.000
8.000.000
6.000.000
4.000.000
2.000.000
-

Histórico Anual



Comparação entre períodos



Variação Anual (em % e R\$)

2015-2016
⇒ **7,59%**
R\$ **683.903**

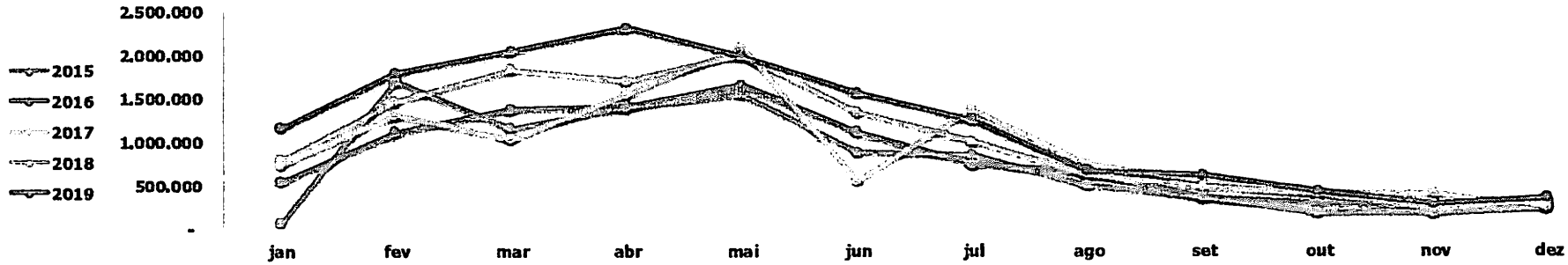
2016-2017
↑ **13,00%**
R\$ **1.260.026**

2017-2018
↑ **10,95%**
R\$ **1.198.805**

2018-Prev.2019
↑ **11,95%**
R\$ **1.451.748**

2019-2018
↑ **18,47%**
R\$ **2.244.260**

Histórico Mensal




Ano	jan	fev	mar	abr	mai	jun	jul	ago	set	out	nov	dez
2015	66.128	1.697.288	1.148.467	1.395.821	1.545.809	874.912	844.640	493.269	360.834	176.566	167.941	233.844
2016	540.294	1.107.605	1.368.267	1.394.636	1.650.725	1.105.628	733.132	639.599	351.127	278.226	251.452	268.731
2017	734.120	1.305.437	1.024.889	1.540.498	2.090.495	547.247	1.368.116	736.375	550.065	411.862	396.694	243.648
2018	788.387	1.462.853	1.828.263	1.699.837	2.004.457	1.333.453	1.003.347	616.070	474.844	396.487	221.098	319.157
2019	1.153.914	1.792.409	2.039.399	2.310.686	1.985.778	1.555.206	1.248.821	659.773	606.636	415.919	275.590	348.380

Variação Mensal (R\$)

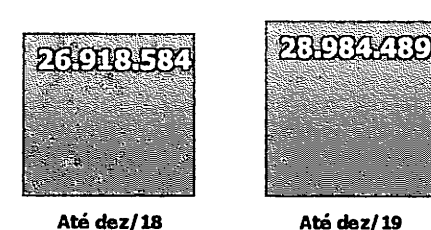
Variação	jan	fev	mar	abr	mai	jun	jul	ago	set	out	nov	dez
2015-2016	474.166	- 589.682	219.800	- 1.186	104.915	230.717	- 111.508	146.330	- 9.707	101.661	83.511	34.887
2016-2017	193.826	197.832	- 343.378	145.863	439.770	- 558.381	634.984	96.775	198.938	133.636	145.242	- 25.083
2017-2018	54.267	157.415	803.374	159.339	- 86.038	786.205	- 364.769	- 120.304	- 75.221	- 15.376	- 175.596	75.509
2018-2019	365.527	329.556	211.137	610.849	- 18.678	221.754	245.474	43.703	131.793	19.432	54.492	29.222

35.000.000
30.000.000
25.000.000
20.000.000
15.000.000
10.000.000
5.000.000
-

Histórico Anual



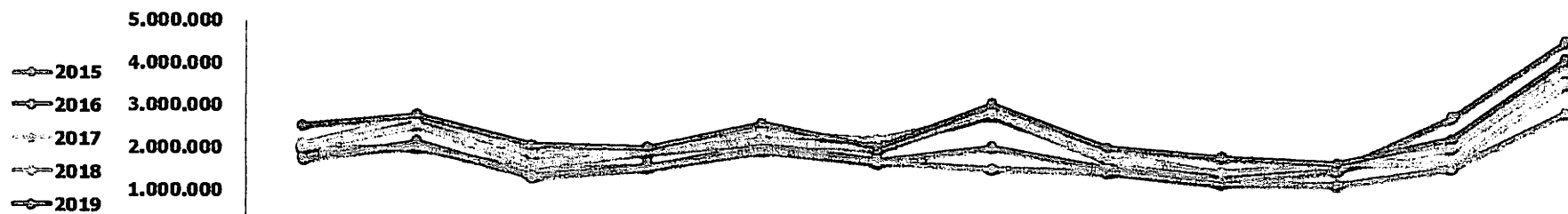
Comparação entre períodos



Varição Anual
(em % e R\$)

2019-2018
↑ **17,25%**
R\$ **3.554.120**

Histórico Mensal



2018-2017
⇒ **4,33%**
R\$ **1.046.436**

2017-2016
⇒ **6,78%**
R\$ **1.708.770**

	jan	fev	mar	abr	mai	jun	jul	ago	set	out	nov	dez
Ano	jan	fev	mar	abr	mai	jun	jul	ago	set	out	nov	dez
2015	1.980.859	2.022.073	1.472.783	1.589.524	1.954.671	1.700.762	1.547.423	1.472.910	1.227.974	1.180.417	1.578.044	2.881.817
2016	1.719.168	2.151.233	1.305.399	1.551.803	2.063.571	1.704.844	2.054.049	1.532.851	1.246.514	1.513.137	2.760.697	4.560.114
2017	1.981.553	2.539.167	1.589.398	1.914.954	2.172.185	2.002.137	2.844.759	1.753.688	1.472.508	1.668.771	1.716.448	3.554.247
2018	2.098.419	2.743.289	1.844.693	1.934.101	2.373.612	2.222.774	2.823.263	1.904.515	1.436.386	1.631.726	2.049.642	3.856.165
2019	2.516.070	2.761.582	2.067.715	2.017.284	2.588.832	2.039.217	3.066.482	2.035.504	1.811.899	1.668.088	2.263.834	4.147.983

2018-2017
↑ **15,16%**
R\$ **4.081.416**

2019-2018
⇒ **7,67%**
R\$ **2.065.904**

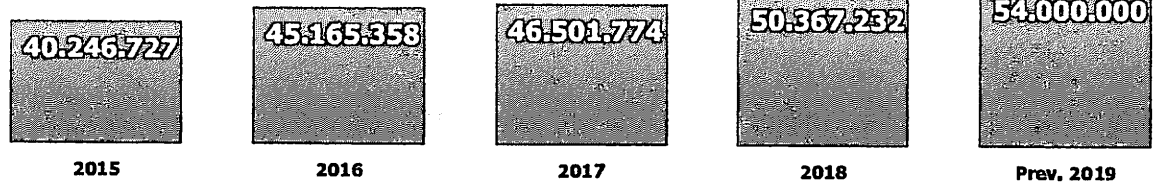
Varição Mensal (R\$)

Varição	jan	fev	mar	abr	mai	jun	jul	ago	set	out	nov	dez
2015-2016	- 261.691	129.159	- 167.385	- 37.721	108.900	4.082	506.625	59.941	18.539	332.720	1.182.654	1.678.296
2016-2017	262.385	387.934	283.999	363.151	108.614	297.293	790.710	220.838	225.994	155.634	- 1.044.249	- 1.005.867
2017-2018	116.866	204.122	255.296	19.147	201.427	220.638	- 21.496	150.826	- 36.121	- 37.046	333.193	301.918
2018-2019	417.651	18.292	223.022	83.183	215.220	- 183.557	243.219	130.989	375.512	36.362	214.193	291.818


FUNDEB

70.000.000
60.000.000
50.000.000
40.000.000
30.000.000
20.000.000
10.000.000
-

Histórico Anual



Comparação entre períodos



Varição Anual
(em % e R\$)

2018-2017
↑ **12,22%**
R\$ 4.918.631

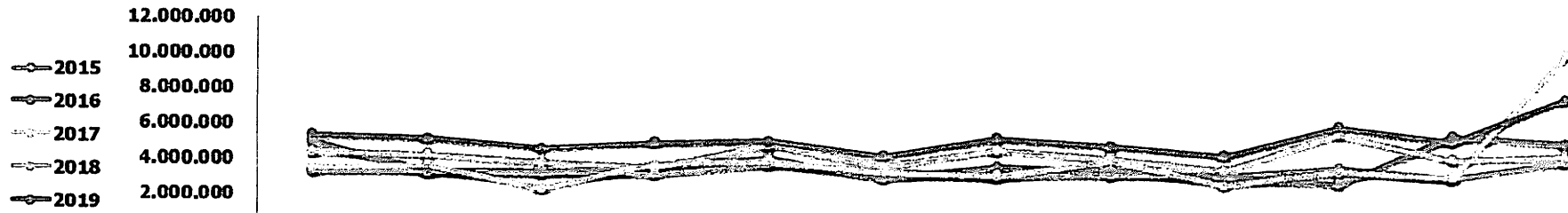
2019-2018
⇒ **2,96%**
R\$ 1.336.416

2018-2017
⇒ **8,31%**
R\$ 3.865.458

2019-2018
⇒ **7,21%**
R\$ 3.632.768

dez/18-dez/19
↑ **23,17%**
R\$ 11.668.344

Histórico Mensal



	jan	fev	mar	abr	mai	jun	jul	ago	set	out	nov	dez
Ano	jan	fev	mar	abr	mai	jun	jul	ago	set	out	nov	dez
2015	3.248.919	3.241.699	3.323.836	3.114.984	3.754.020	3.392.224	3.079.551	3.177.788	3.195.695	3.629.030	3.086.289	4.002.691
2016	4.870.902	3.255.927	3.199.186	3.524.120	4.051.933	2.941.509	3.635.990	3.421.076	3.116.783	2.705.701	5.408.092	5.034.138
2017	3.481.908	3.597.134	2.303.296	3.686.731	3.899.241	3.272.819	3.120.563	3.982.783	2.603.486	3.365.235	3.102.319	10.086.258
2018	4.336.160	4.215.461	3.769.376	3.523.815	4.808.161	3.619.349	4.549.365	4.131.533	3.455.769	5.536.204	4.111.638	4.310.402
2019	5.300.258	5.098.168	4.548.853	4.921.681	5.019.492	4.192.974	5.243.636	4.778.547	4.268.983	5.940.564	5.161.970	7.560.450

Varição Mensal (R\$)

Varição	jan	fev	mar	abr	mai	jun	jul	ago	set	out	nov	dez
2015-2016	1.621.983	14.228	- 124.650	409.136	297.913	- 450.715	556.439	243.288	- 78.912	- 923.328	2.321.802	1.031.448
2016-2017	- 1.388.994	341.207	- 895.890	162.611	- 152.692	331.310	- 515.427	561.707	- 513.297	659.533	- 2.305.772	5.052.120
2017-2018	854.251	618.327	1.466.080	- 162.917	908.920	346.529	1.428.801	148.751	852.283	2.170.970	1.009.319	- 5.775.856
2018-2019	964.098	882.707	779.477	1.397.866	211.332	573.625	694.271	647.014	813.214	404.360	1.050.332	3.250.048

SUS (União)

25.000.000
20.000.000
15.000.000
10.000.000
5.000.000
-

Histórico Anual

Comparação entre períodos

Varição Anual
(em % e R\$)

2018-2019
→ **9,03%**
R\$ **1.121.553**

2017-2018
→ **4,89%**
R\$ **661.971**

2016-2017
↑ **24,99%**
R\$ **3.548.478**

2015-2016
↓ **-6,72%**
-R\$ **1.192.863**

2019-2018
↑ **14,38%**
R\$ **2.551.776**

12.416.861
13.538.413
14.200.385
17.748.863
16.556.000
17.748.863
20.300.638

2015

2016

2017

2018

Prev. 2019


Até dez/18

Até dez/19

Histórico Mensal

6.000.000
5.000.000
4.000.000
3.000.000
2.000.000
1.000.000
-

— 2015
— 2016
— 2017
— 2018
— 2019



jan fev mar abr mai jun jul ago set out nov dez

Ano	jan	fev	mar	abr	mai	jun	jul	ago	set	out	nov	dez
2015	1.695.114	494.990	1.032.194	1.050.255	1.043.830	988.234	1.051.291	1.064.902	1.104.482	1.014.183	1.036.284	841.101
2016	1.501.459	897.440	1.107.504	987.364	959.828	1.043.786	1.088.049	1.037.668	1.195.402	1.324.809	1.097.593	1.297.512
2017	548.431	1.400.051	1.145.720	1.005.359	1.367.103	1.059.721	1.235.616	1.260.698	1.192.261	1.263.945	1.238.264	1.483.218
2018	930.023	1.422.126	1.346.644	1.555.269	1.478.883	2.187.527	1.231.138	1.372.118	1.239.968	1.310.536	2.166.766	1.507.864
2019	1.276.859	1.332.325	1.293.865	1.321.975	1.308.538	1.336.126	1.475.890	1.384.136	1.386.306	1.623.051	1.630.689	4.930.879

Varição Mensal (R\$)

Varição	jan	fev	mar	abr	mai	jun	jul	ago	set	out	nov	dez
2015-2016	-193.655	402.451	75.310	-62.890	84.003	55.551	36.757	-27.235	90.920	310.626	61.309	456.412
2016-2017	-953.028	502.611	38.216	17.994	407.275	15.935	147.568	223.031	-3.141	60.864	140.671	185.705
2017-2018	381.592	22.075	200.924	549.911	111.780	1.127.806	-4.478	111.420	47.707	46.591	928.503	24.647
2018-2019	346.836	-89.802	-52.780	-233.294	-170.344	-851.401	244.752	12.018	146.338	312.515	-536.077	3.423.014

Resultado Orçamentário/Operacional

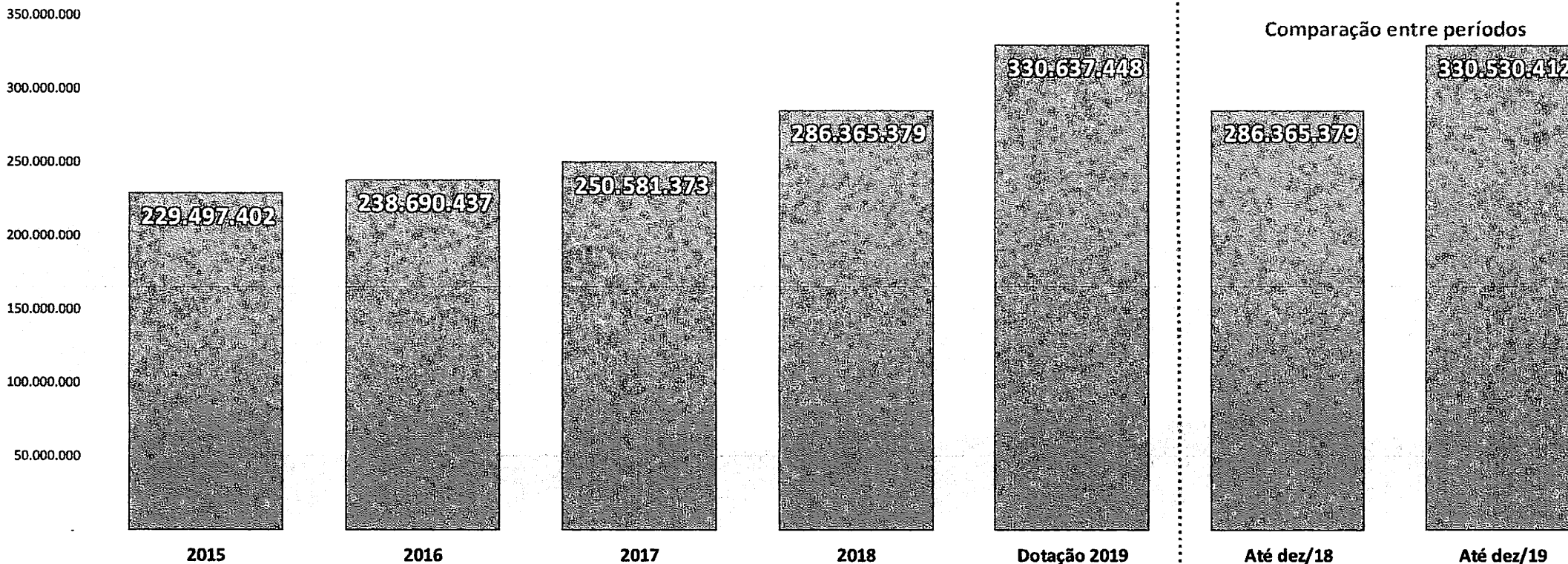
Item	2015	2016	2017	2018	2019
1) Receita Arrecadada	R\$ 230.723.379	R\$ 252.482.913	R\$ 259.219.484	R\$ 293.341.633	R\$ 353.289.226
2) Despesa Empenhada	R\$ 229.497.402	R\$ 238.690.437	R\$ 250.581.373	R\$ 286.365.379	R\$ 330.530.412
3) Despesa Liquidada	R\$ 214.022.081	R\$ 235.929.835	R\$ 244.445.645	R\$ 275.249.350	R\$ 318.418.732
Déficit / Superávit Orçamentário (1-2)*	R\$ 1.225.977	R\$ 13.792.477	R\$ 8.638.111	R\$ 6.976.254	R\$ 22.758.814
Déficit / Superávit Operacional (1-3)	R\$ 16.701.298	R\$ 16.553.078	R\$ 14.773.839	R\$ 18.092.283	R\$ 34.870.494

* Em caso de déficit ao fim do exercício: Reprovação de Contas

Resultado Financeiro

Item	2015	2016	2017	2018	2019
Saldo Anterior Disponível em Bancos	R\$ 12.675.727	R\$ 16.006.016	R\$ 11.548.821	R\$ 14.214.009	R\$ 18.830.011
1) Ingressos	R\$ 250.004.138	R\$ 276.949.354	R\$ 288.659.216	R\$ 327.779.410	R\$ 394.001.130
Receita Arrecadada	R\$ 230.723.379	R\$ 252.482.913	R\$ 259.219.484	R\$ 293.341.633	R\$ 353.289.226
Depósitos Retidos	R\$ 18.402.135	R\$ 23.031.127	R\$ 28.413.616	R\$ 32.268.789	R\$ 37.953.393
Devoluções Câmara	R\$ 878.625	R\$ 1.435.313	R\$ 1.026.116	R\$ 2.168.988	R\$ 2.758.511
2) Dispêndios	R\$ 246.673.848	R\$ 281.406.549	R\$ 285.994.028	R\$ 323.163.408	R\$ 375.147.536
Despesa Paga	R\$ 214.018.237	R\$ 235.896.338	R\$ 244.397.633	R\$ 275.184.705	R\$ 318.233.693
Restos a Pagar - Pagos	R\$ 5.864.434	R\$ 13.582.771	R\$ 2.590.779	R\$ 3.775.069	R\$ 5.887.843
Depósitos Pagos	R\$ 18.400.177	R\$ 23.027.440	R\$ 28.413.616	R\$ 31.803.634	R\$ 37.953.000
Transferências - Câmara	R\$ 8.391.000	R\$ 8.900.000	R\$ 9.790.000	R\$ 11.600.000	R\$ 11.948.000
Transferências - Fundação	R\$ -		R\$ 802.000	R\$ 800.000	R\$ 1.125.000
Saldo Atual Disponível em Bancos	R\$ 16.006.016	R\$ 11.548.821	R\$ 14.214.009	R\$ 18.830.011	R\$ 37.683.605
Resultado (1-2)	R\$ 3.330.290	-R\$ 4.457.196	R\$ 2.665.188	R\$ 4.616.003	R\$ 18.853.594

Histórico da Despesa Empenhada



VARIAÇÕES (em % e R\$)

2015 - 2016
 ⇒ 4,01%
 R\$ 9.193.035

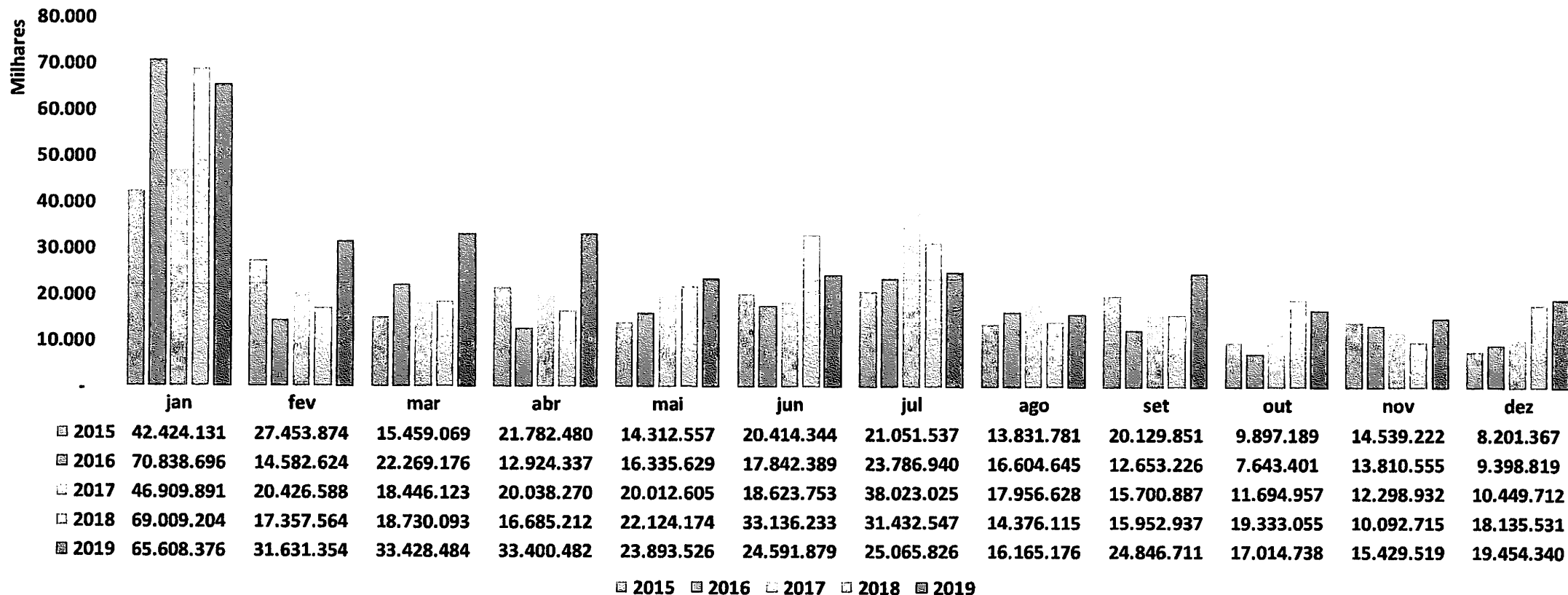
2016 - 2017
 ⇒ 4,98%
 R\$ 11.890.936

2017 - 2018
 ↑ 14,28%
 R\$ 35.784.006

2018 - Dotação 2019
 ↑ 15,46%
 R\$ 44.272.069

Dotação 2019 - Até dez/19
 ↑ 15,42%
 R\$ 44.165.033


Histórico Mensal da Despesa Empenhada



VARIAÇÃO MENSAL (R\$)


Varição	jan	fev	mar	abr	mai	jun	jul	ago	set	out	nov	dez	Total
2015 - 2016	28.414.566	-12.871.250	6.810.107	- 8.858.144	2.023.072	- 2.571.956	2.735.403	2.772.864	- 7.476.625	- 2.253.788	- 728.667	1.197.452	9.193.035
2016 - 2017	-23.928.805	5.843.964	- 3.823.053	7.113.934	3.676.976	781.365	14.236.085	1.351.983	3.047.661	4.051.556	- 1.511.623	1.050.893	11.890.936
2017 - 2018	22.099.313	- 3.069.024	283.970	- 3.353.059	2.111.568	14.512.479	- 6.590.478	- 3.580.514	252.049	7.638.098	- 2.206.217	7.685.820	35.784.006
2018 - 2019	- 3.400.828	14.273.791	14.698.391	16.715.270	1.769.353	- 8.544.354	- 6.366.721	1.789.061	8.893.775	- 2.318.317	5.336.804	1.318.809	44.165.033


Histórico da Despesa Liquidada





Comparação entre períodos


VARIAÇÕES (em % e R\$)

2015 - 2016
 **10,24%**
 R\$ 21.907.755

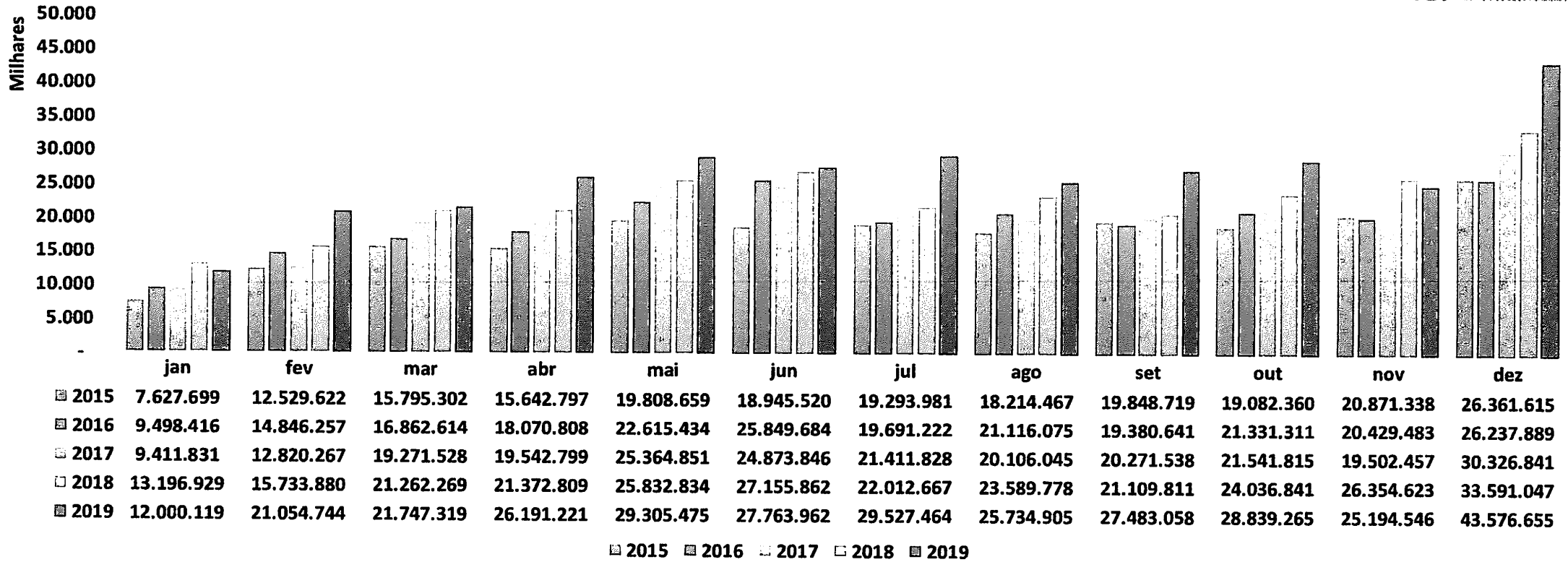
2016 - 2017
 **3,61%**
 R\$ 8.515.810

2017 - 2018
 **12,60%**
 R\$ 30.803.705

2018 - 2019
 **20,12%**
 R\$ 55.388.098

2018 - 2019
 **15,68%**
 R\$ 43.169.382

Histórico da Despesa Liquidada Mensal

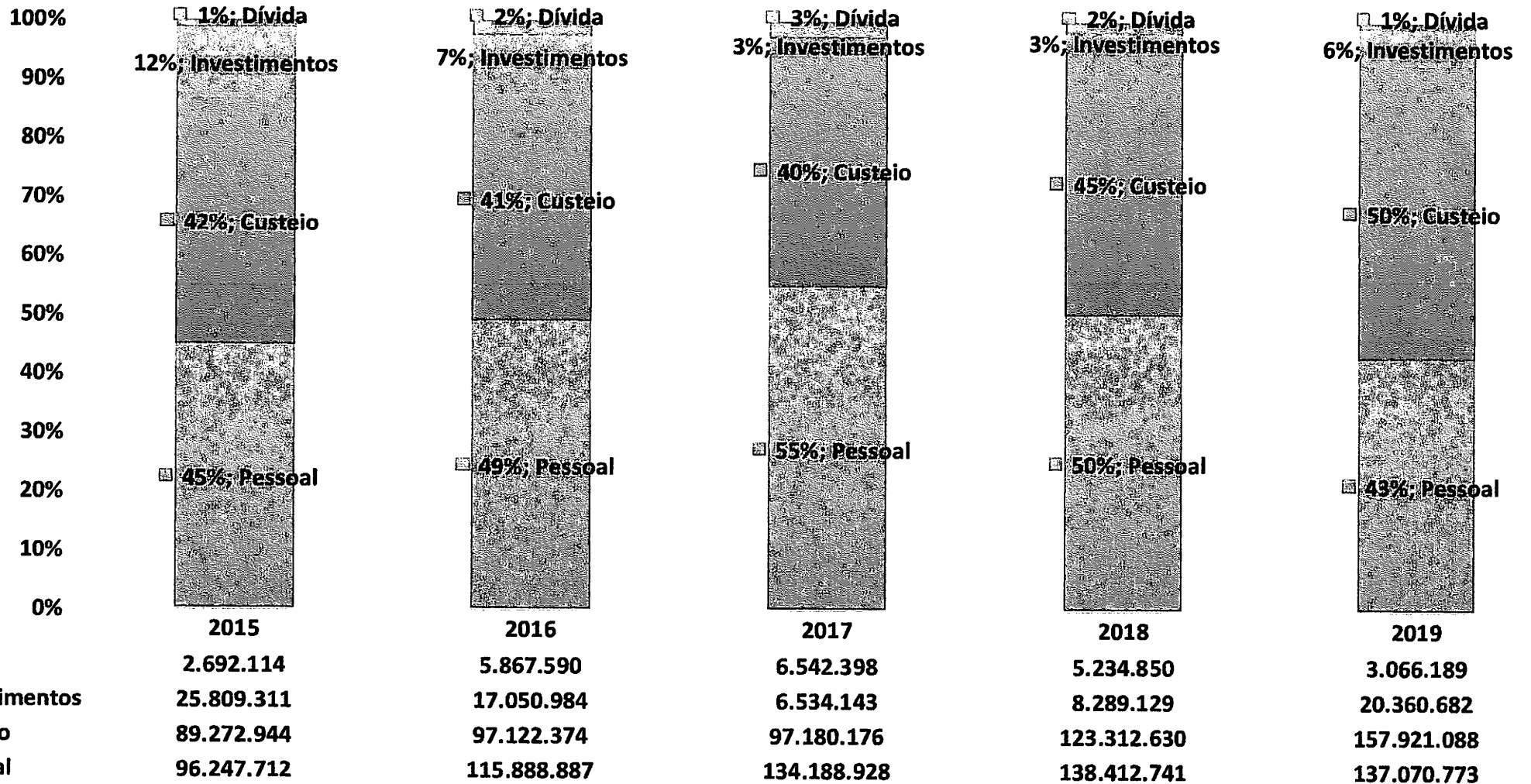


■ 2015 ■ 2016 ■ 2017 ■ 2018 ■ 2019

VARIAÇÃO MENSAL (R\$)

Variação	jan	fev	mar	abr	mai	jun	jul	ago	set	out	nov	dez	Total
2015 - 2016	1.870.717	2.316.635	1.067.312	2.428.011	2.806.775	6.904.164	397.240	2.901.608	- 468.078	2.248.951	- 441.855	- 123.726	21.907.755
2016 - 2017	- 86.585	- 2.025.991	2.408.914	1.471.991	2.749.417	- 975.838	1.720.606	- 1.010.030	890.897	210.503	- 927.026	4.088.952	8.515.810
2017 - 2018	3.785.099	2.913.613	1.990.741	1.830.010	467.983	2.282.016	600.838	3.483.733	838.273	2.495.026	6.852.166	3.264.206	30.803.705
2018 - 2019	- 1.196.811	5.320.865	485.050	4.818.412	3.472.640	608.100	7.514.797	2.145.126	6.373.247	4.802.424	- 1.160.077	9.985.609	43.169.382

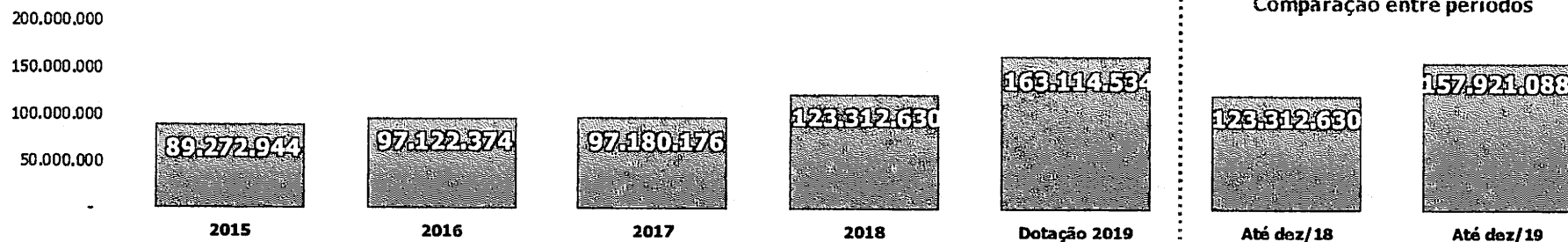
Composição da Despesa Liquidada*



* Não é índice de gastos e sim valor em relação ao total da despesa.

Histórico da Despesa de Custeio

Exemplo: Combustível, Medicamentos, Exames, Cooperativa, OSCIP, Diárias, Mat. Consumo, Repasses, PASEP, Consórcio, Peças, Manutenção da Frota, Despesas de Pessoal Indenizatórias, dentre outras.



Varição Anual
(em % e R\$)

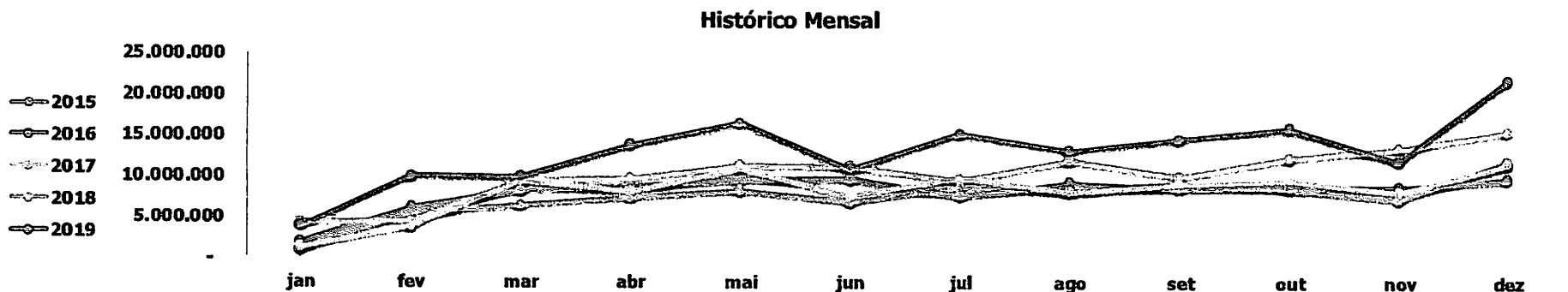
⇒ **8,79%**
R\$ **7.849.430**

⇒ **0,06%**
R\$ **57.802**

↑ **26,89%**
R\$ **26.132.454**

↑ **32,28%**
R\$ **39.801.904**

↑ **28,07%**
R\$ **34.608.458**




Ano	jan	fev	mar	abr	mai	jun	jul	ago	set	out	nov	dez
2015	1.025.213	5.491.014	6.385.458	7.377.169	8.191.084	6.881.150	8.710.613	8.320.603	9.169.225	8.564.572	7.180.197	11.976.648
2016	1.908.886	6.124.450	8.163.297	8.770.643	9.530.631	9.667.085	7.634.114	9.247.928	8.624.246	8.925.055	8.788.689	9.737.350
2017	1.212.443	3.759.903	9.303.934	8.113.633	10.858.476	7.650.328	9.792.159	8.122.885	9.110.980	9.611.818	8.120.334	11.523.285
2018	4.268.942	4.452.218	9.349.088	9.787.653	11.423.756	11.248.928	9.493.999	11.943.122	10.016.165	12.244.503	13.514.254	15.570.001
2019	3.893.657	9.964.712	9.896.401	13.841.729	16.572.569	10.904.404	15.204.439	13.214.685	14.614.839	15.971.053	11.871.438	21.971.162

Varição Mensal (R\$)

Varição	jan	fev	mar	abr	mai	jun	jul	ago	set	out	nov	dez
2015-2016	883.673	633.436	1.777.839	1.393.474	1.339.548	2.785.935	- 1.076.499	927.326	- 544.979	360.484	1.608.492	- 2.239.298
2016-2017	- 696.443	- 2.364.547	1.140.637	- 657.010	1.327.845	- 2.016.757	2.158.044	- 1.125.043	486.734	686.763	- 668.355	1.785.935
2017-2018	3.056.500	692.315	45.154	1.674.020	565.280	3.598.600	- 298.159	3.820.237	905.185	2.632.685	5.393.920	4.046.717
2018-2019	- 375.285	5.512.493	547.313	4.054.077	5.148.813	- 344.524	5.710.439	1.271.563	4.598.675	3.726.550	- 1.642.816	6.401.160

Histórico de Despesa de Investimentos

30.000.000
25.000.000
20.000.000
15.000.000
10.000.000
5.000.000
-



2015



2016



2017



2018



Dotação 2019

Comparação entre períodos

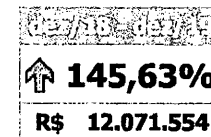
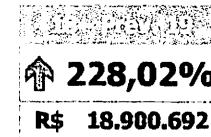
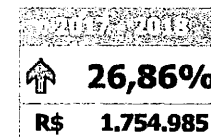
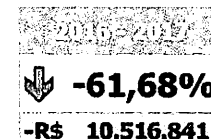
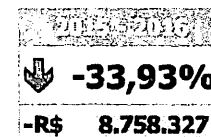


Até dez/18



Até dez/19

Varição Anual
(em % e R\$)



Histórico Anual

Histórico Mensal

5.000.000
4.000.000
3.000.000
2.000.000
1.000.000
-

2015
2016
2017
2018
2019



jan fev mar abr mai jun jul ago set out nov dez

Ano	jan	fev	mar	abr	mai	jun	jul	ago	set	out	nov	dez
2015	464.965	438.657	2.532.666	1.426.780	4.002.772	1.714.429	2.798.571	1.878.508	2.881.386	2.318.851	2.184.764	3.166.963
2016	244.031	577.448	568.573	898.187	1.196.214	2.783.511	2.234.209	1.785.124	1.353.306	2.659.251	1.430.253	1.320.877
2017	405	154.768	230.870	1.162.822	822.014	2.378.865	146.950	152.989	274.898	324.646	827.831	57.086
2018	15.800	329.878	668.638	456.412	587.800	450.766	1.138.612	970.128	513.897	1.207.282	769.153	1.180.763
2019	10.153	810.223	1.209.238	1.717.334	1.030.172	1.871.748	3.351.135	1.596.381	1.976.102	1.945.910	2.238.908	2.603.379

Varição Mensal (R\$)

Varição	jan	fev	mar	abr	mai	jun	jul	ago	set	out	nov	dez
2015-2016	220.934	138.791	-1.964.093	-528.593	-2.806.559	1.069.082	-564.362	-93.384	-1.528.080	340.401	-754.511	-1.846.085
2016-2017	243.626	422.680	337.704	264.635	374.199	404.646	2.087.259	1.632.135	1.078.408	2.334.605	602.422	1.263.791
2017-2018	15.395	175.110	437.768	706.409	234.215	1.928.099	991.662	817.140	238.998	882.635	58.678	1.123.677
2018-2019	5.647	480.345	540.600	1.260.922	442.372	1.420.982	2.212.523	626.252	1.462.205	738.628	1.469.755	1.422.616

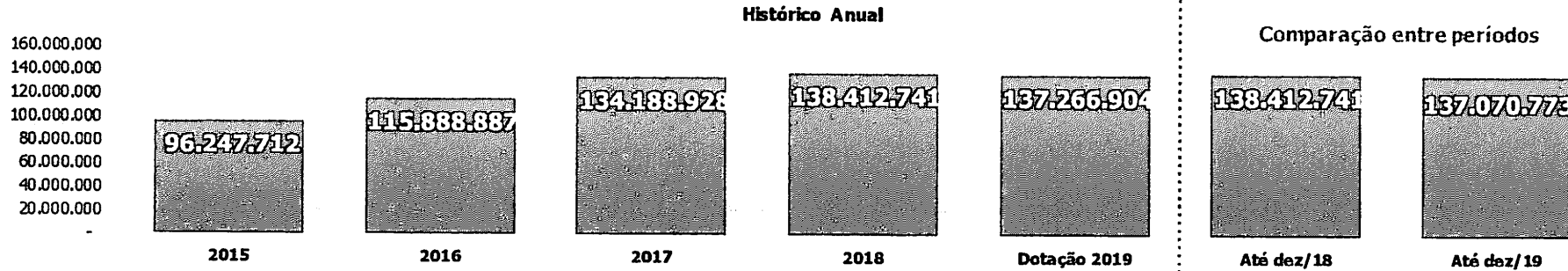
Composição da Despesa por Elemento

Elemento	2015	2016	2017	2018	dez/18	dez/19	2018-2019	Var. %
PESSOAL	96.247.712	115.888.887	134.188.928	138.412.741	138.412.741	137.070.773	- 1.341.968	-0,97%
Vencimentos e Vant. Fixas	85.164.633	102.349.092	116.335.170	119.296.545	119.296.545	118.127.488	- 1.169.057	-0,98%
Obrigações Patronais	11.083.078	13.539.794	17.853.757	19.116.196	19.116.196	18.943.285	- 172.911	-0,90%
CUSTEIO	95.855.610	97.122.374	97.180.176	123.312.630	123.312.630	157.921.088	34.608.458	28,07%
Diárias	331.710	216.390	280.765	307.319	307.319	412.737	105.418	34,30%
Material de Consumo	21.062.819	22.001.590	21.953.794	25.642.802	25.642.802	29.831.014	4.188.213	16,33%
Terceirização	23.349.987	10.116.964	10.158.272	14.772.549	14.772.549	19.858.647	5.086.098	34,43%
Serviços PF	1.046.894	1.401.136	1.707.431	6.102.175	6.102.175	9.294.882	3.192.708	52,32%
Locação Mão de Obra	-	22.139.973	20.951.395	21.385.796	21.385.796	28.977.910	7.592.114	35,50%
Serviços PJ	35.325.714	31.649.980	31.192.822	36.827.947	36.827.947	44.675.091	7.847.144	21,31%
Serviços de TI	-	-	-	-	-	4.671.540	4.671.540	
Contribuições	4.002.896	5.021.891	3.045.861	3.445.943	3.445.943	3.547.201	101.258	2,94%
Subvenções Sociais	880.000	1.020.000	1.200.000	1.400.000	1.400.000	1.610.000	210.000	15,00%
Subvenções Econômicas	6.582.666	-	-	-	-	-	-	
Obrigações Tributárias	2.087.627	2.431.201	2.540.310	3.252.035	3.252.035	3.638.889	386.855	11,90%
Auxílios PF	158.650	193.210	170.764	193.627	193.627	219.979	26.353	13,61%
Consórcios	-	-	1.009.000	1.127.260	1.127.260	2.190.333	1.063.073	94,31%
Sentenças Judiciais	599.782	927.068	2.927.576	2.152.266	2.152.266	1.401.752	- 750.515	-34,87%
Esp. Exerc. Ant.	426.865	2.971	3.883	192.100	192.100	6.042	- 186.058	-96,85%
Indenizações e Rest.	-	-	38.303	5.430.752	5.430.752	4.481.942	- 948.810	-17,47%
Aporte Cobert. Déficit RPPS	-	-	-	1.080.061	1.080.061	3.103.128	2.023.067	187,31%
INVESTIMENTOS	19.226.645	17.050.984	6.534.143	8.289.129	8.289.129	20.360.682	12.071.554	145,63%
Obras e Instalações	12.059.960	15.033.045	2.517.341	2.176.207	2.176.207	11.853.188	9.676.981	444,67%
Equip./Mater. Permanente	3.635.884	2.017.939	4.016.803	6.112.922	6.112.922	7.950.339	1.837.417	30,06%
Aquisição de Imóveis	3.530.800	-	-	-	-	-	-	
Material de Consumo Invest.	-	-	-	-	-	557.155	557.155	
DÍVIDA PÚBLICA	2.692.114	5.867.590	6.542.398	5.234.850	5.234.850	3.066.189	- 2.168.661	-41,43%
Juros da Dívida	196.939	1.171.695	1.379.288	1.261.634	1.261.634	938.009	- 323.625	-25,65%
Principal da Dívida	2.495.176	4.695.895	5.163.110	3.973.216	3.973.216	2.128.180	- 1.845.037	-46,44%
Total	214.022.081	235.929.835	244.445.645	275.249.350	275.249.350	318.418.732	43.169.382	15,68%

Composição da Despesa por Órgão

Ação	2016	2017	2018	dez/18	dez/19	%	2018-2019	Var.%	Dotação 2019	Empenhado 19	% Emp.
Gabinete do Prefeito	1.603.967	2.130.544	3.045.004	3.045.004	3.421.453	1,07%	376.448	12,36%	3.446.985	3.446.090	99,97%
Fazenda	10.950.949	15.118.862	17.122.152	17.122.152	19.856.966	6,24%	2.734.814	15,97%	20.028.991	20.027.965	99,99%
Educação e Cultura	78.347.765	86.286.370	98.019.667	98.019.667	110.509.244	34,71%	12.489.577	12,74%	114.293.135	114.281.405	99,99%
Obras e Serv. Públicos	24.005.396	18.784.254	19.774.177	19.774.177	31.576.116	9,92%	11.801.939	59,68%	33.937.596	33.924.763	99,96%
Agricultura	5.763.600	4.190.923	5.394.115	5.394.115	7.376.453	2,32%	1.982.338	36,75%	7.928.389	7.927.090	99,98%
Saúde e Saneamento	3.509.380	4.878.940	4.420.500	4.420.500	4.969.490	1,56%	548.990	12,42%	5.031.476	5.031.476	100,00%
Assistência Social	9.406.059	10.801.159	11.162.553	11.162.553	12.929.145	4,06%	1.766.592	15,83%	13.603.479	13.565.796	99,72%
Desenv. Econômico	9.855.443	9.667.531	9.103.781	9.103.781	7.246.420	2,28%	1.857.362	-20,40%	7.543.913	7.543.777	100,00%
Administração	7.226.730	7.467.769	7.894.232	7.894.232	9.676.086	3,04%	1.781.854	22,57%	9.798.273	9.797.891	100,00%
Governo	3.034.373	3.639.129	1.989.271	1.989.271	1.708.365	0,54%	280.906	-14,12%	1.748.186	1.748.047	99,99%
Transportes	8.938.834	7.791.436	9.265.438	9.265.438	10.445.843	3,28%	1.180.405	12,74%	10.832.514	10.818.155	99,87%
Esporte e Lazer	5.991.333	5.749.763	6.972.445	6.972.445	8.285.906	2,60%	1.313.462	18,84%	8.501.960	8.501.119	99,99%
Cidade	4.666.231	2.907.231	3.378.441	3.378.441	3.491.469	1,10%	113.028	3,35%	3.593.024	3.592.759	99,99%
Fundo de Saúde	61.278.019	63.727.088	73.512.606	73.512.606	81.139.808	25,48%	7.627.202	10,38%	84.456.804	84.432.093	99,97%
Procuradoria	1.064.919	1.041.853	1.345.450	1.345.450	1.354.148	0,43%	8.698	0,65%	1.356.684	1.356.684	100,00%
Controladoria	286.836	401.115	507.426	507.426	526.276	0,17%	18.850	3,71%	526.366	526.276	99,98%
Seg. Pública e Trâns.	-	-	2.342.089	2.342.089	3.905.543	1,23%	1.563.454	66,75%	4.009.672	4.009.027	99,98%
Reserva de Conting.	-	-	-	-	-	0,00%	-	-	-	-	-
Total	235.929.835	244.583.969	275.249.350	275.249.350	318.418.732		43.169.382	15,68%	330.637.448	330.530.412	99,97%

Histórico da Despesa de Pessoal



Comparação entre períodos

Varição Anual
(em % e R\$)


2015-2016
↑ **20,41%**
R\$ 19.641.175

2016-2017
↑ **15,79%**
R\$ 18.300.041

2017-2018
⇒ **3,15%**
R\$ 4.223.813

2018-2019
↓ **-0,83%**
-R\$ 1.145.838

Até dez/18-Até dez/19
↓ **-0,97%**
-R\$ 1.341.968



	jan	fev	mar	abr	mai	jun	jul	ago	set	out	nov	dez
Ano	jan	fev	mar	abr	mai	jun	jul	ago	set	out	nov	dez
2015	5.946.617	6.404.327	6.685.716	6.716.921	7.493.474	10.228.687	7.664.808	7.692.719	7.475.593	7.873.433	11.177.459	10.887.956
2016	7.185.256	7.984.437	7.722.420	8.242.703	9.517.037	12.981.807	9.469.878	9.728.154	9.050.403	9.390.481	9.862.461	14.753.850
2017	7.843.156	8.556.451	9.395.604	9.914.260	10.978.890	14.238.710	11.128.171	11.493.210	10.543.935	11.266.133	10.316.171	18.514.237
2018	8.673.827	10.716.237	11.016.516	10.893.421	11.179.519	14.967.121	11.150.603	10.448.646	10.396.843	10.412.097	11.893.530	16.664.381
2019	7.925.781	10.106.207	10.474.415	10.460.122	10.493.210	14.813.950	10.807.812	10.755.575	10.723.068	10.760.018	10.915.900	18.834.715

Varição Mensal (R\$)

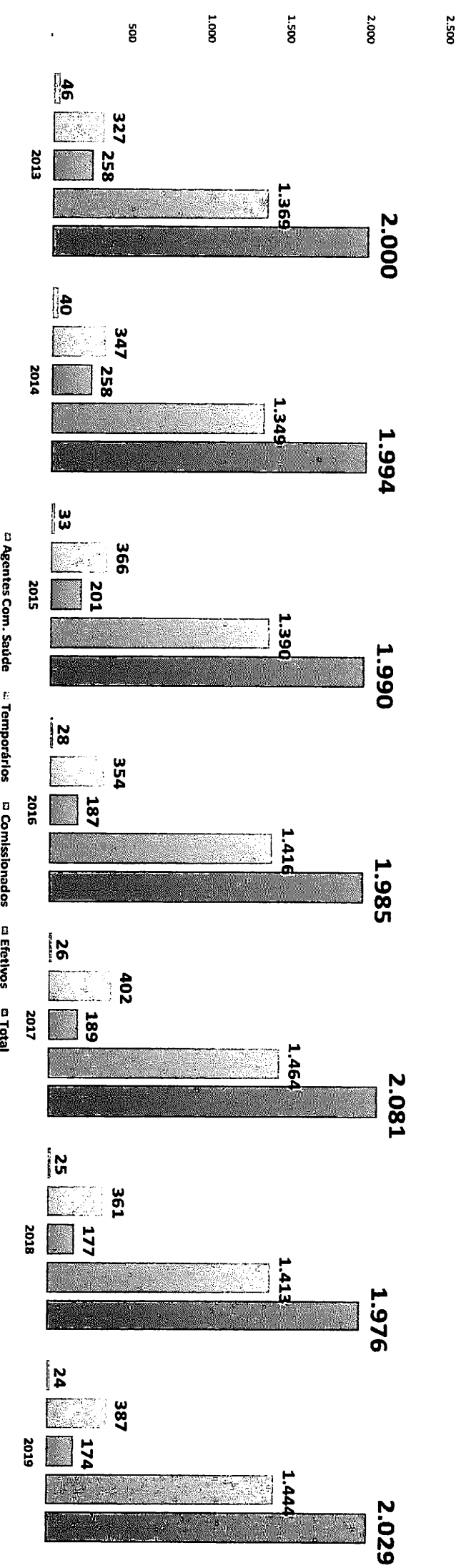
Varição	jan	fev	mar	abr	mai	jun	jul	ago	set	out	nov	dez
2015-2016	1.238.639	1.580.110	1.036.704	1.525.782	2.023.563	2.753.120	1.805.070	2.035.435	1.574.809	1.517.048	- 1.314.998	3.865.894
2016-2017	657.900	572.015	1.673.183	1.671.557	1.461.853	1.256.903	1.658.292	1.765.056	1.493.532	1.875.652	453.710	3.760.388
2017-2018	830.671	2.159.785	1.620.913	979.161	200.629	728.411	22.433	- 1.044.564	- 147.092	- 854.035	1.577.359	- 1.849.856
2018-2019	- 748.045	- 610.030	- 542.101	- 433.298	- 686.310	- 153.171	- 342.791	306.929	326.226	347.921	- 977.630	2.170.333

Histórico e Composição do Número de Servidores

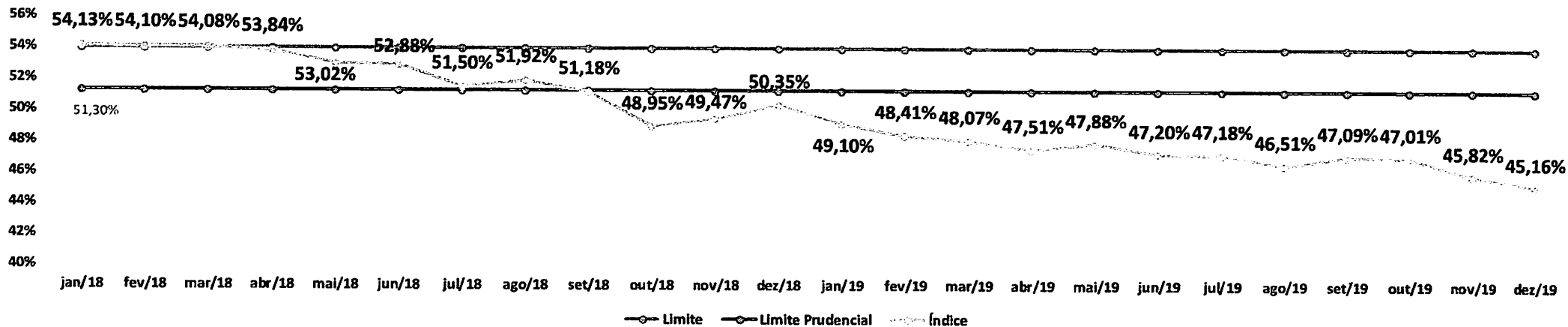
Vínculo	2013	2014	2015	2016	2017	2018	2019
	Quant. %	Quant. % Δ Δ%	Quant. % Δ Δ%	Quant. % Δ Δ%	Quant. % Δ Δ%	Quant. % Δ Δ%	Quant. % Δ Δ%
Efetivos	1.369 68%	1.349 68% (20) -1%	1.390 70% 41 3%	1.416 71% 26 2%	1.464 70% 48 3%	1.413 72% (51) -3%	1.444 71% 31 2%
Comissionados	258 13%	258 13% -	201 10% (57) -22%	187 9% (14) -7%	189 9% 2 1%	177 9% (12) -6%	174 9% (3) -2%
Temporários	327 16%	347 17% 20 6%	366 18% 19 5%	354 18% (12) -3%	402 19% 48 14%	361 18% (41) -10%	387 19% 26 7%
Agentes Com. Saúde	46 2%	40 2% (6) -13%	33 2% (7) -18%	28 1% (5) -15%	26 1% (2) -7%	25 1% (1) -4%	24 1% (1) -4%
Total	2.000	1.994 (6) 0%	1.990 (4) 0%	1.985 (5) 0%	2.081 96 5%	1.976 (105) -5%	2.029 53 3%

Legenda: Quant. Quantidade de Servidores | % Porcentagem em relação ao total | Δ Variação | Δ% Variação %

Nota explicativa: Servidores ativos em setembro de cada ano (exceto 2019 sendo Jun/2019).



Histórico do Índice de Gastos com Pessoal



Histórico da Receita Corrente Líquida (RCL) e Despesa Total de Pessoal (DTP)

