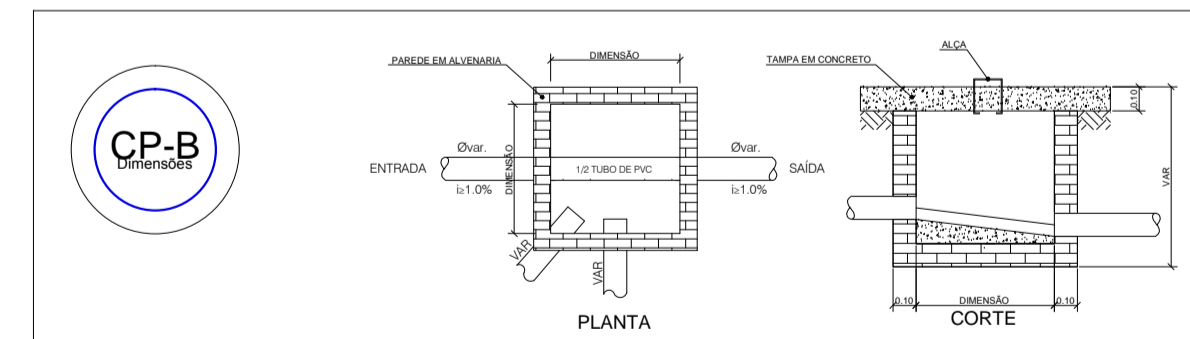
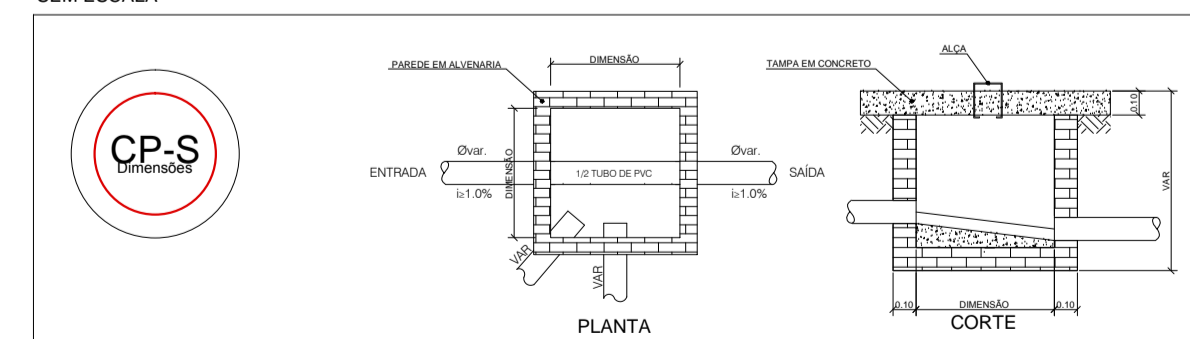


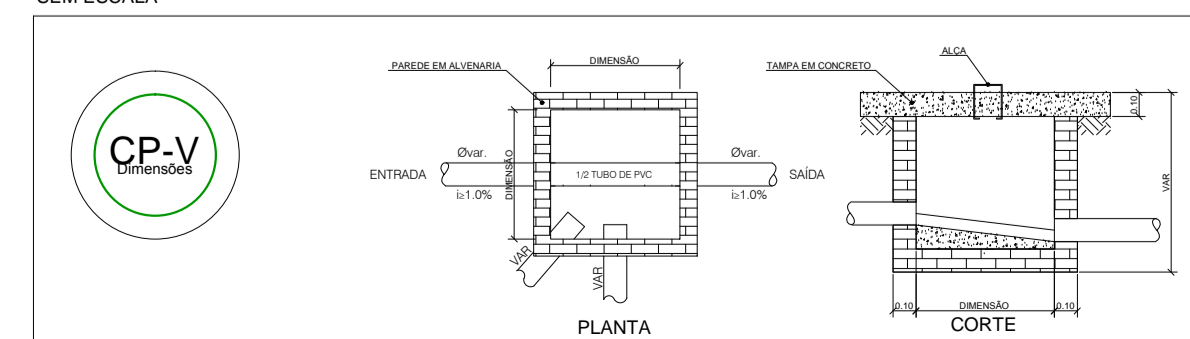
DETALHE DA CAIXA DE PASSAGEM - LINHAS DE TRATAMENTO VERDE
SEM ESCALA



DETALHE DA CAIXA DE PASSAGEM - LINHAS DE TRATAMENTO VERDE
SEM ESCALA



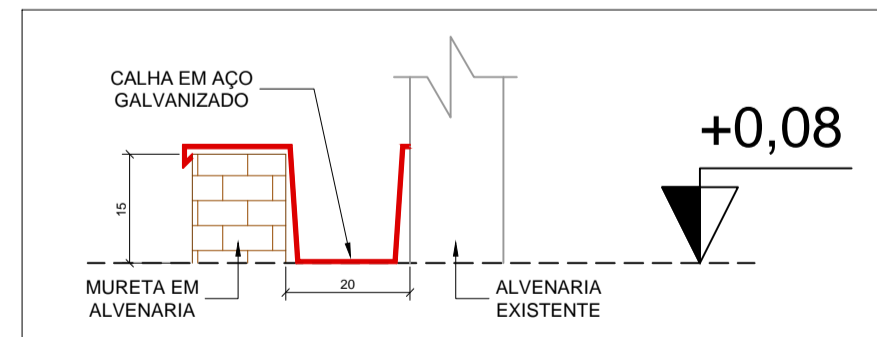
DETALHE DA CAIXA DE PASSAGEM - LINHAS DE TRATAMENTO VERDE
SEM ESCALA



LEGENDAS

- Caixa Sifonada
- Curva 45 Longa para Esgoto Sanitário
- Joelho 45
- Joelho 90 - coluna
- Junção invertida
- Junção simples
- Junção simples c/ redução
- Lavatório de Uso Geral
- Máquina de Lavar Roupas DN 50mm
- Pia Industrial - 75mm com Sifão
- Pia de Cozinha Industrial - Preparação com Sifão
- Ralos pitfall
- Ramais de Ventilação
- Tanque de Lavar Roupas DN 50mm
- Te sanitário - coluna
- Te sanitário - superior
- Caixa de Passagem para Linha Verde
- Caixa de Passagem para Linha Vermelha
- Caixa de Passagem para Linha Branca
- PP Tubo PP Durafort para Altas Temperaturas
- Rede Verde de Tratamento
- Rede Vermelha de Tratamento
- Rede Branca de Tratamento
- Rede de ventilação
- Rede existente

DETALHE DT-01 - LINHAS DE TRATAMENTO VERMELHA
SEM ESCALA



NOTAS:

- 1 - RESPEITAR AS INCLINAÇÕES, MEDIDAS E DIÂMETROS INDICADOS NO PROJETO
- 2 - A INCLINAÇÃO MÍNIMA PARA CAMINHAMENTOS HORIZONTAIS É DE 1,5% PARA TUBULAÇÕES ATÉ 75mm E 1,0% PARA OS DIÂMETROS ACIMA DE 75mm.
- 3 - NO CASO DE RAMAIS SUSPENSOS EM LAJES OU TETOS, A FIXAÇÃO SERÁ POR BRACADEIRAS OU TIRANTES DE AÇO OU OUTRO DISPOSITIVO QUE GARANTA PERFEITA ESTABILIDADE. A DISTÂNCIA MÁXIMA ENTRE AS FIXAÇÕES
- 4 - OS TUBOS DE QUEDA DEVERÃO DESCER EM SHAFTS DE ALVENARIA OU DRYWALL SEM SOLIDARIEDADE COM A ESTRUTURA.
- 5 - DURANTE A EXECUÇÃO DA OBRA REGISTRAR QUALQUER ALTERAÇÃO DE PROJETO PARA FUTURA EXECUÇÃO DE "AS BUILT".
- 6 - A LISTA DE MATERIAIS FORNECIDA DEVE SER CONFERIDA PELA EMPRESA CONSTRUTORA ANTES DOS MATERIAIS SEREM ADQUIRIDOS AFIM DE ADEQUAÇÕES COM SEU MÉTODO CONSTRUTIVO.
- 7 - AS CONEXÕES INSTALADAS NO FIM DOS TUBOS DE QUEDA DEVERÃO SER EM PVC DA SÉRIE R DA MARCA TIGRE OU AMANCO.
- 8 - ESTE PROJETO ESTÁ DE ACORDO C/ A NBR 8160 DA ABNT, DIMENSIONADO EM FUNÇÃO DAS UNIDADES HUNTER DE CONTRIBUIÇÃO - UHC - QUE FORAM ATRIBUÍDAS AOS APARELHOS SANITÁRIOS.
- 9 - SOMENTE CONSTATAR PARA A EXECUÇÃO DA OBRA PROFISSIONAIS EXPERIENTES, CAPACITADOS E DEVIDAMENTE REGISTRADOS.
- 10 - EM CASO DE DÚVIDAS, CONSULTE O PROJETISTA.

Prefeitura Municipal de Sorriso
ESTADO DE MATO GROSSO
Gestão 2017/2020

PROJETO:

SANITÁRIO

DETALHES:

Detalhamento e distribuição da rede

Obra: EDIFICAÇÃO COMERCIAL EM ALVENARIA
ABATEDOURO DE AVES
Local: BR 163, KM 774 - SORRISO DIREÇÃO SINOP/MT
LOTEAMENTO GLEBA SORRISO

FOLHA:

01/01

AUTOR DO PROJETO:

Camila Diel Bobrzyk
Engenheira Civil
CREA-MT/20335

PROPRIETÁRIO:

Prefeitura Municipal de Sorriso
CNPJ: 03.239.076/0001-62

DATA:

MARÇO / 2019

ESCALA:

INDICADA

DESENHO:

Rafael Belo

ARQUIVO: