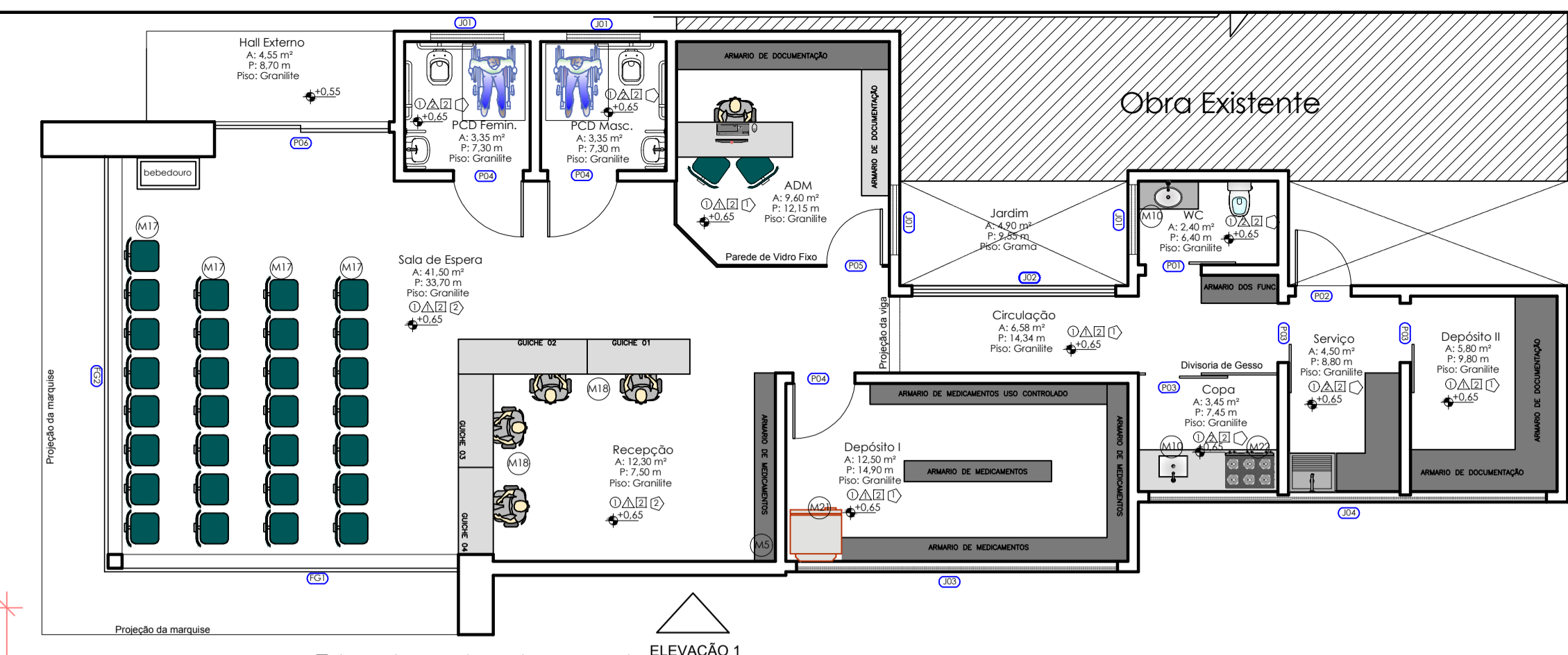
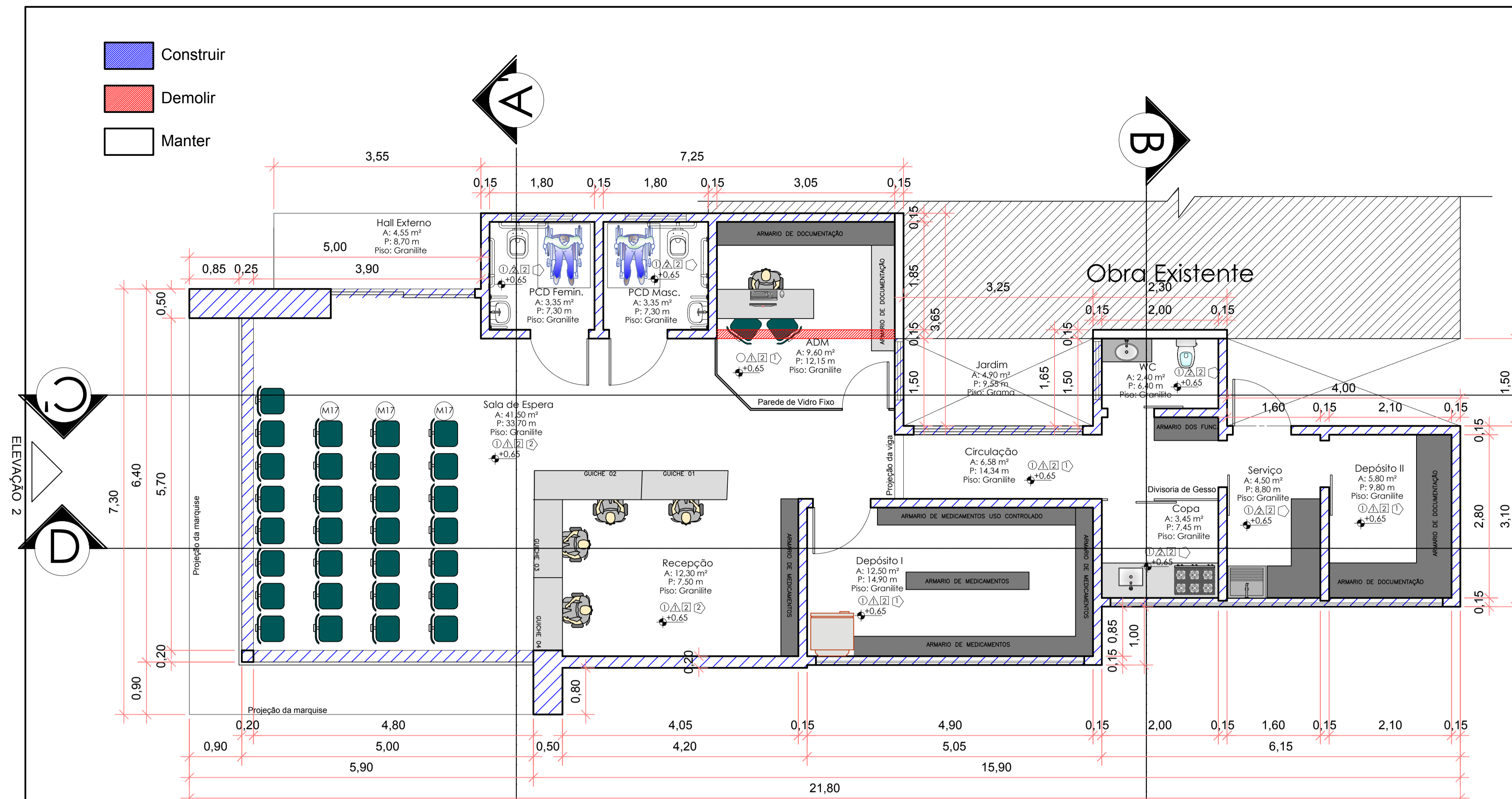


- Construir
- Demolir
- Manter



PISO

- Granilite polido

PAREDE

- Reboco puxado, pintado com tinta Esmalte Sintético lavável na cor Branco sobre massa acrílica.
- Azulejo branco brilhante, 30cm x 30cm até o teto (com rejunta a base de epóxi).

TETO

- Forro em PVC com painéis lineares fixados entre si com estrutura metálica de dimensão 10cmx50cm.
- tipo pré-moldado rebocada com argamassa pintada com tinta Esmalte Sintético na cor Branco sobre massa acrílica.

REVESTIMENTO

- Aplicação de revestimento de acordo com detalhamento 1.
- Aplicação de revestimento de acordo com detalhamento 2.

JANELAS - FARMÁCIA CENTRAL

Item	Dimensões	Material	Tipo	Quantidade	Área Quadrada
J01	1,00 x 0,50 / 1,80	Vidro Temperado	Fumê	04	2,00 m²
J02	2,00 x 1,10 / 0,90	Vidro Temperado	Fumê	02	3,19 m²
J03	4,00 x 1,10 / 1,60	Vidro Temperado	Maxim-ar	01	5,08 m²
J04	5,70 x 1,10 / 1,60	Vidro Temperado	Fumê	01	6,27 m²

PELE DE VIDRO DA FACHADA - FARMÁCIA CENTRAL

Item	Dimensões	Material	Quantidade	Área Quadrada
FG1	5,00 x 3,40 / 0,50	Vidro Temperado - Laminado	01	17,00 m²
FG2	5,90 x 3,40 / 0,50	Vidro Temperado - Laminado	01	20,06 m²

PORTAS - FARMÁCIA CENTRAL

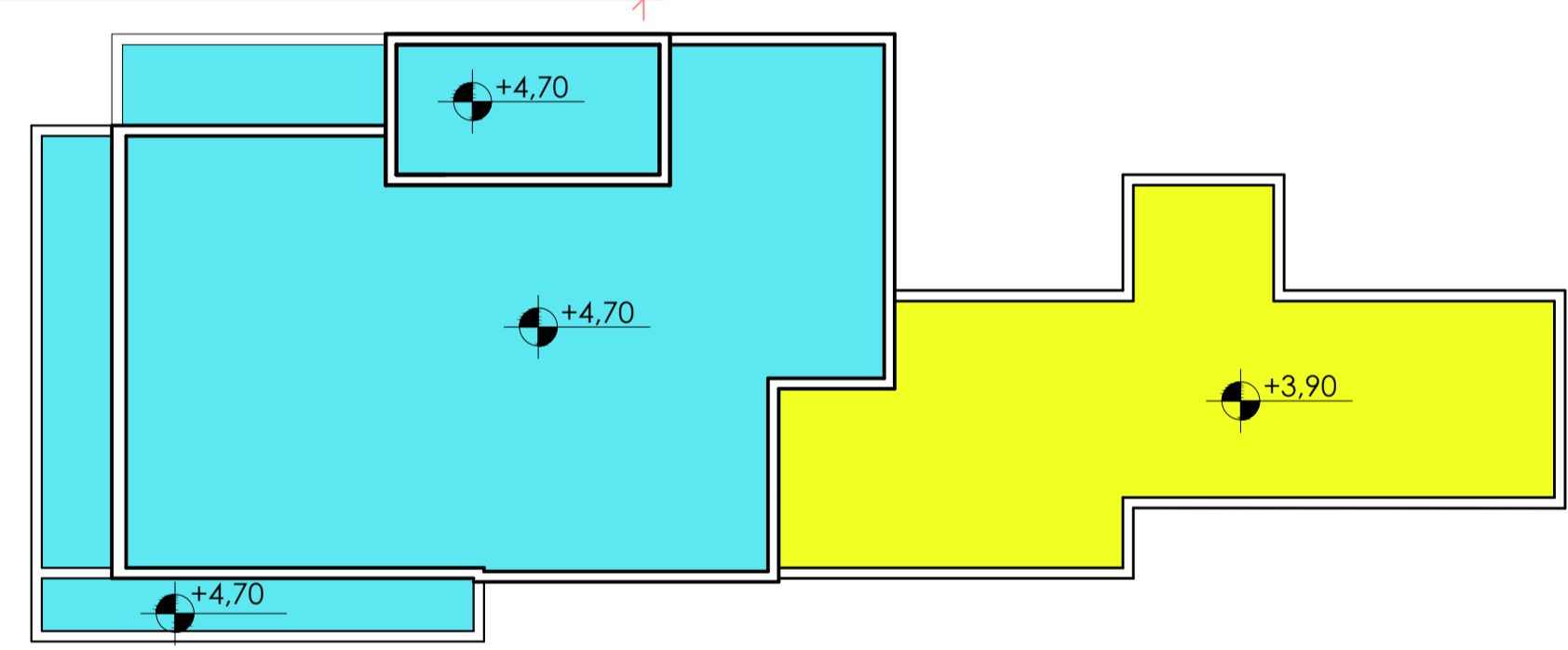
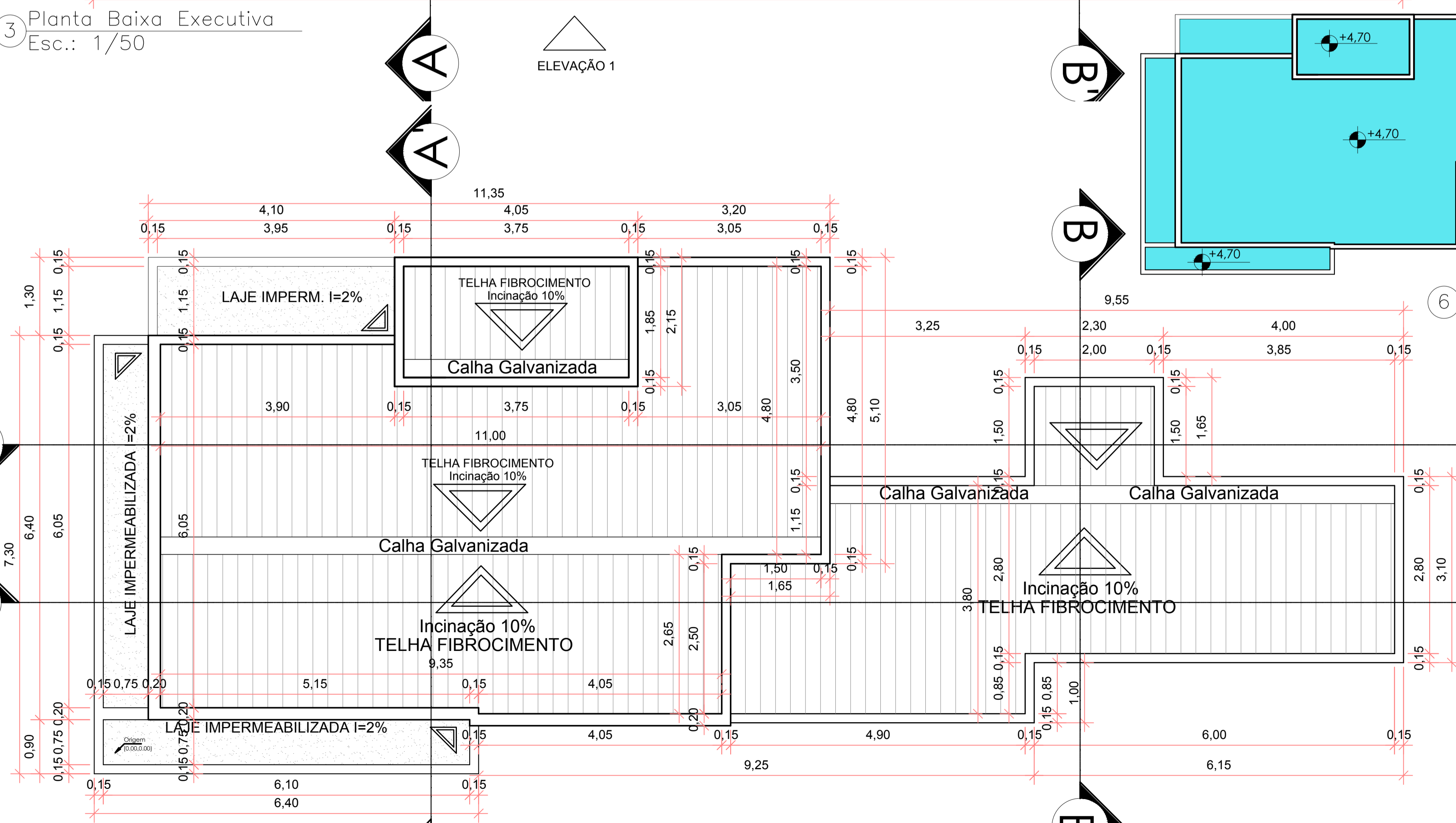
Item	Dimensões	Material	Tipo	Quantidade	Área Quadrada
PO1	0,80 x 2,10	Alumínio - Laminar	Corner 01 folha	01	1,68 m²
PO2	0,80 x 2,10	Alumínio	Abri 01 folha	01	1,68 m²
PO3	0,80 x 2,10	Alumínio	Corner 01 folha	03	5,07 m²
PO4	0,80 x 2,10	Alumínio	Abri 01 folha	03	5,07 m²
PO5	0,80 x 2,10	Alumínio	Abri 01 folha	01	1,68 m²
PO6	2,50 x 2,90	Alumínio	Corner 02 folha	01	6,25 m²

QUADRO DE MOBILIÁRIO

- M1 Televisão
- M2 Mesa (2,00x0,60)
- M3 Cadeira de Rodas
- M4 Notebook
- M5 Estante com Prateleiras
- M6 Criado Mudo
- M7 Arquivo
- M8 Armário
- M9 Biombo
- M10 Bancada com Pia
- M11 Bancada
- M12 Bancada com Granito
- M13 Sofa de 2 Lugares
- M14 Mesa Redonda com 8 Lugares
- M15 Mesa Redonda com 4 Lugares
- M16 Maca
- M17 Cadeira de Espera
- M18 Cadeira Giratória Almofadada
- M19 Mesa de Refeitório em Madeira (3,00x0,70)
- M20 Cadeira com Apoio no braço
- M21 Geladeira
- M22 Fogão
- M23 Máquina de Lavar
- M24 Tanque de Lavar
- M25 Mesa Retangular com 12 Lugares
- M26 Sofa

LEGENDA:

- 01 - MEDIDAS DADAS EM METROS (m)
- 02 - AS COTAS PREVALEM SOBRE A ESCALA DO DESENHO
- 03 - EM CASO DE DÚVIDAS, CONSULTE O AUTOR DO PROJETO



CARIMBOS:

Prefeitura Municipal de Sorriso
ESTADO DE MATO GROSSO
Gestão 2017/2020

PROJETO:

ARQUITETÔNICO

DETALHES:

Farmácia Cidadã Central
Planta Baixa Executiva, Planta de Layout, Planta de Cobertura e Planta de Níveis de Laje.

OBRA: AMPLIAÇÃO - Farmácia Central

FOLHA: **02/03**

LOCAL: Av. Porto Alegre, Lote Urbanos - Matrícula 8448, Loteamento Gleba Sorriso, Sorriso/MT

AUTOR DO PROJETO: **Janine G. de Freitas Costa**
Arquiteta e Urbanista
CAU A1/281-6

VISTO: **EDNILSON DE LIMA OLIVEIRA**
SECRETÁRIO DA CIDADE

ÁREAS: Área do Terreno : 32.400,00 m²
Área da Farmácia : 126,10 m²

PROPRIETÁRIO: **Prefeitura Municipal de Sorriso**
CNPJ: 03.239.076/0001-62

DATA: **Março / 2019**

ESCALA: **INDICADAS**

ARQUIVO: