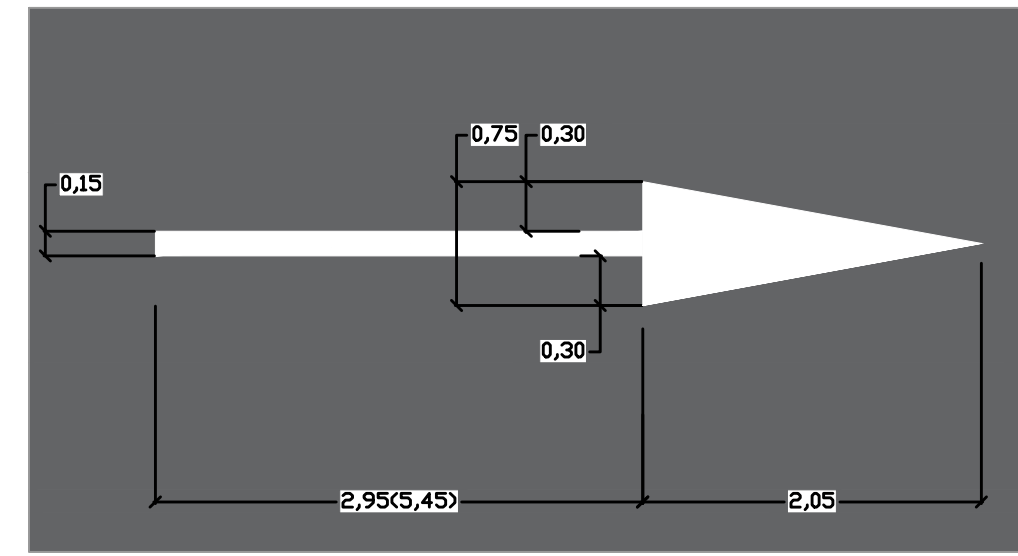
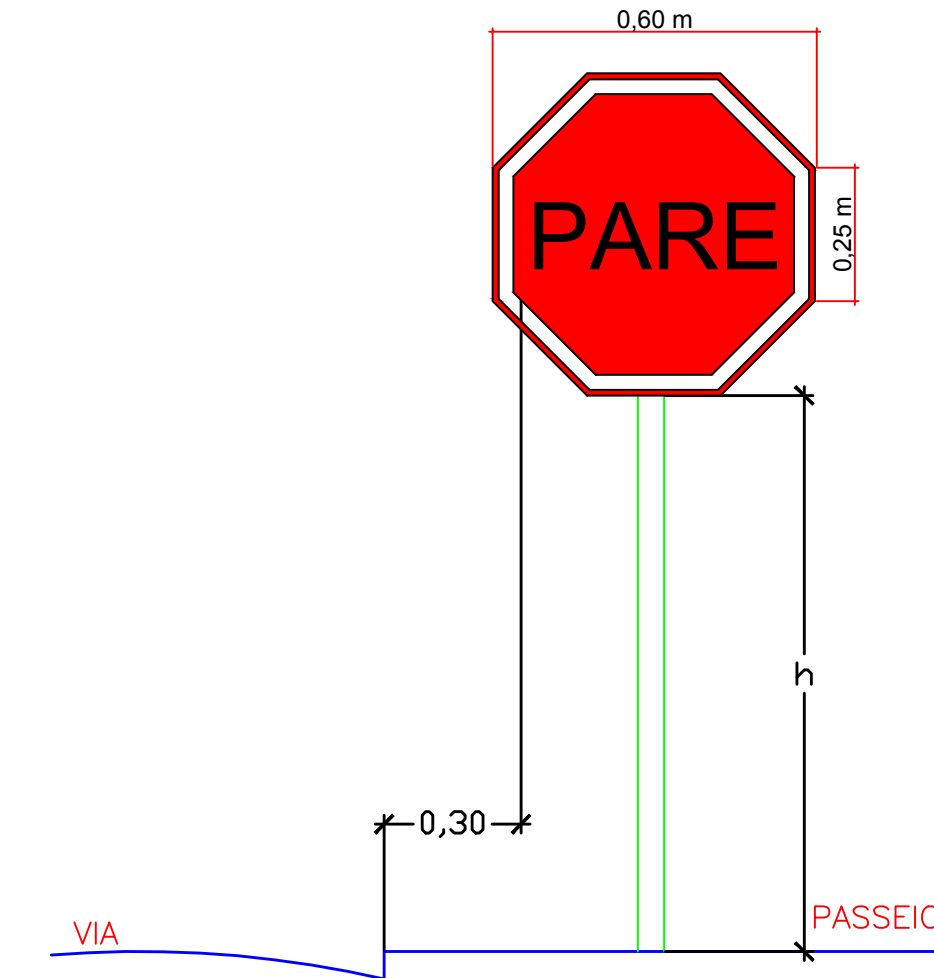
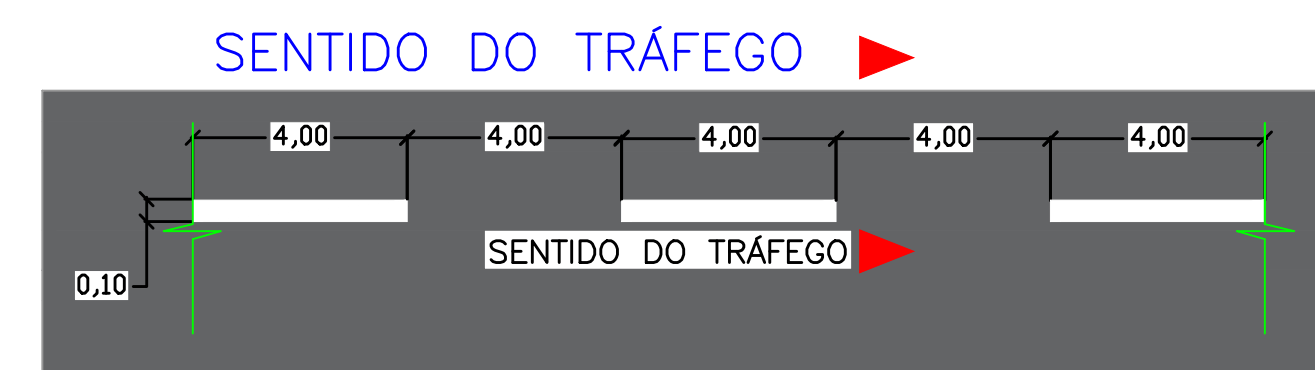


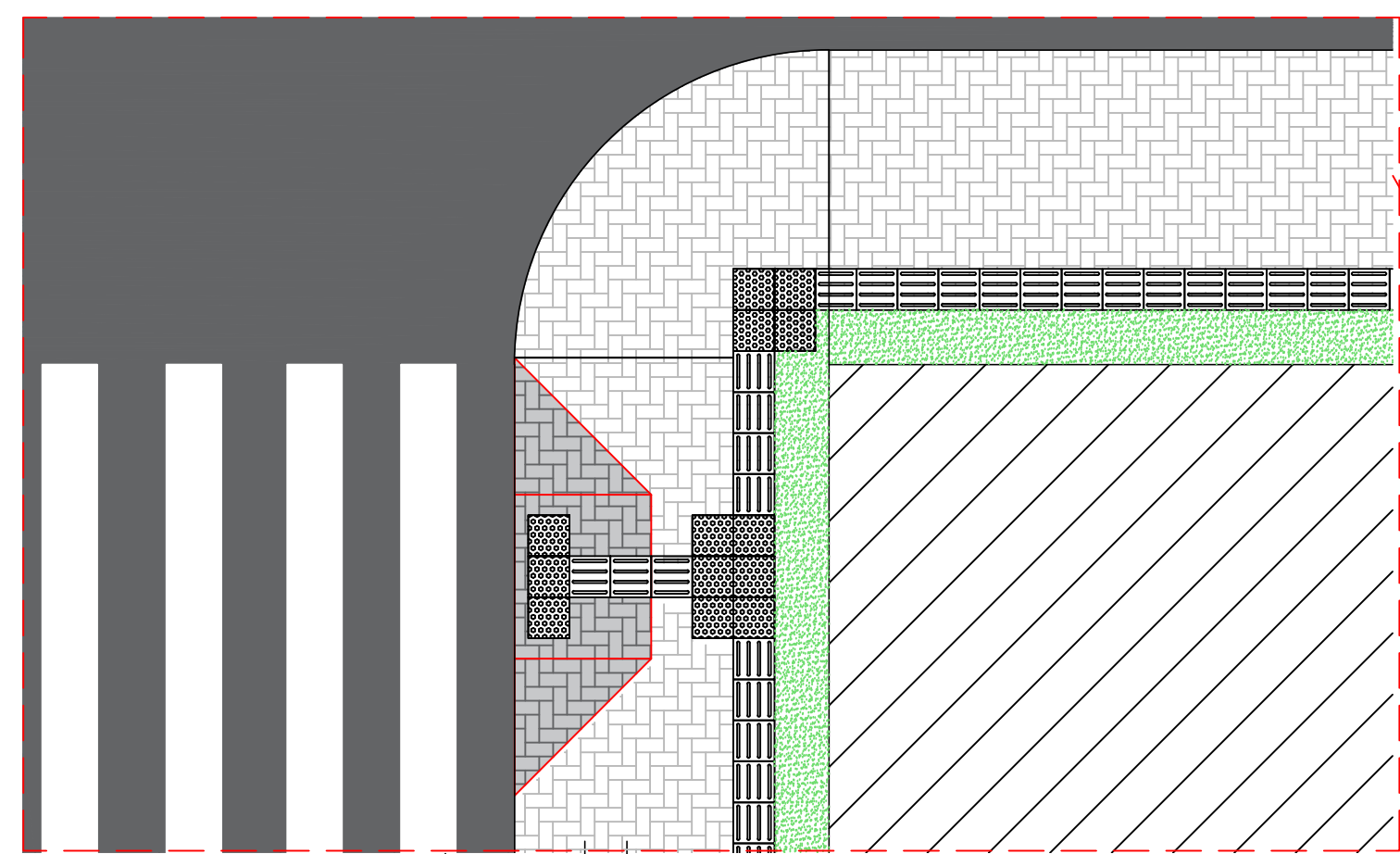
DETALHE DE FAIXA DE PEDESTRE ZEBRADA
Tinta: RETROREFLETIVAS (Resina Acrilica)
Cor: BRANCA
Área da pintura "PARE" = 3,11 M²



DETALHE DE SETA DE POSICIONAMENTO NA FAIXA
Tinta: RETROREFLETIVAS (Resina Acrilica)
Cor: BRANCA
Área da pintura "PARE" = 1,21 M²

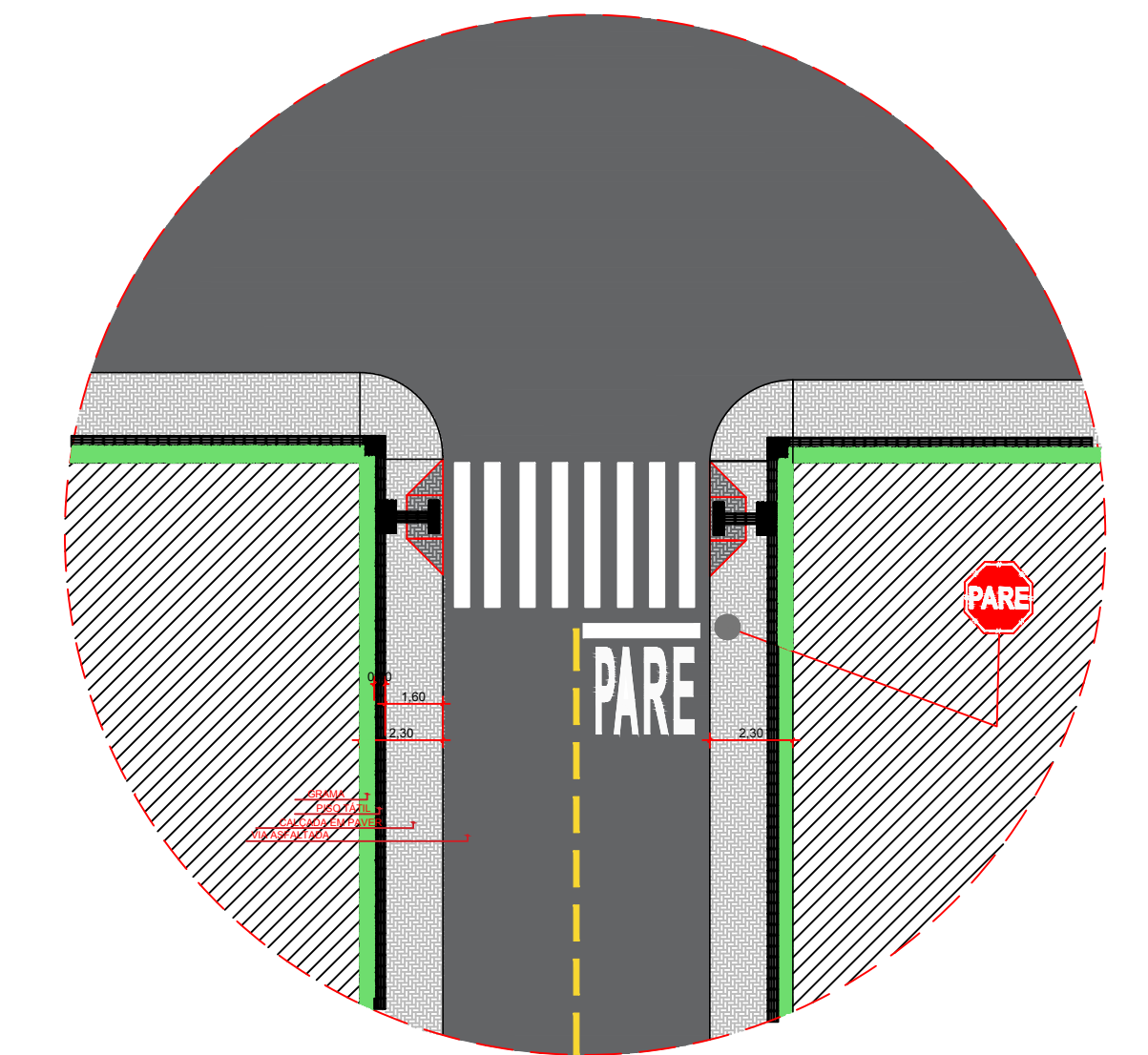


DETALHES PARA LOCAÇÃO DE PLACAS
Área da placa de "PARE" = 0,3 M²

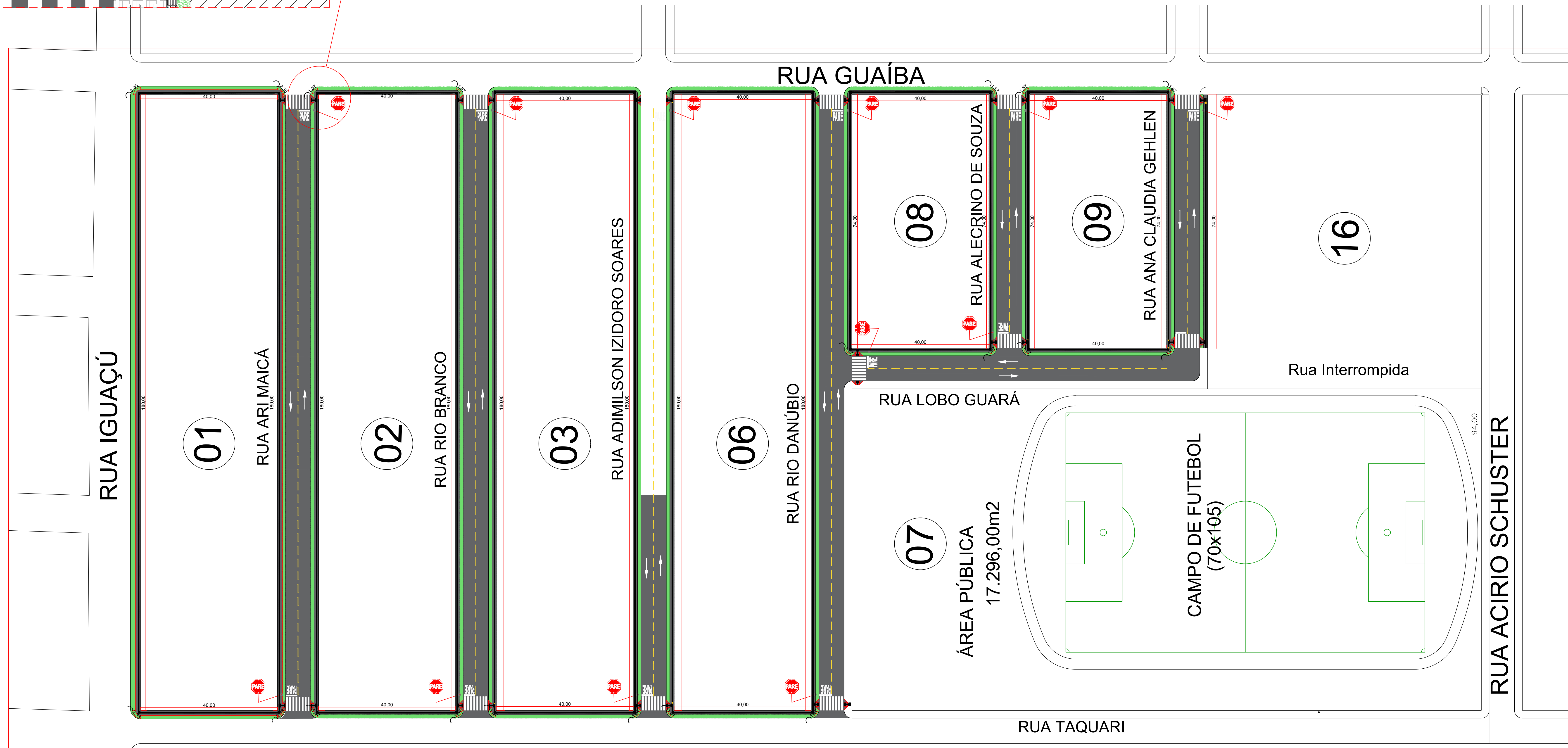


| LOCAL | ÁREA DA CALÇADA TOTAL (M ²) | ÁREA CONCRETO (M ²) | PISO TÁTIL (m ²) |
|-----------|---|----------------------------------|-----------------------------------|
| QUADRA 01 | 440 x 2,00= 880m ² | 440 x 1,60= 704m ² | 440 X 0,40=176,00m ² |
| QUADRA 02 | 440 x 2,00= 880m ² | 440 x 1,60= 704m ² | 440 X 0,40=176,00m ² |
| QUADRA 03 | 440 x 2,00= 880m ² | 440 x 1,60= 704m ² | 440 X 0,40=176,00m ² |
| QUADRA 06 | 440 x 2,00= 880m ² | 440 x 1,60= 704m ² | 440 X 0,40=176,00m ² |
| QUADRA 08 | 228 x 2,00= 456m ² | 228 x 1,60= 364,80m ² | 228 x 0,40 = 91,20 m ² |
| QUADRA 09 | 228 x 2,00= 456m ² | 228 x 1,60= 364,80m ² | 228 x 0,40 = 91,20 m ² |
| QUADRA 16 | 74 x 2,00= 148m ² | 74 x 1,60= 118,40m ² | 74 x 0,40 = 29,60 m ² |
| ESQUINAS | 101,52 m ² | 86,16 m ² | 15,36 m ² |
| TOTAL | 4.681,52 m ² | 3.750,16 m ² | 931,36 m ² |

| LOCAL | RAMPAS (UN) | FAIXAS DE PEDESTRE (un) |
|------------------------------|-------------|-------------------------|
| RUA ARI MAICA | 04 | 02 |
| RUA RIO BRANCO | 04 | 02 |
| RUA ADIMILSON IZIDORO SOARES | 02 | 01 |
| RUA RIO DANÚBIO | 04 | 02 |
| RUA ALECRINO DE SOUZA | 04 | 02 |
| RUA LOBO GUARÁ | 02 | 01 |
| RUA ANA CLAUDIA GEHLEN | 04 | 02 |
| TOTAL | 24 un | 12 un |

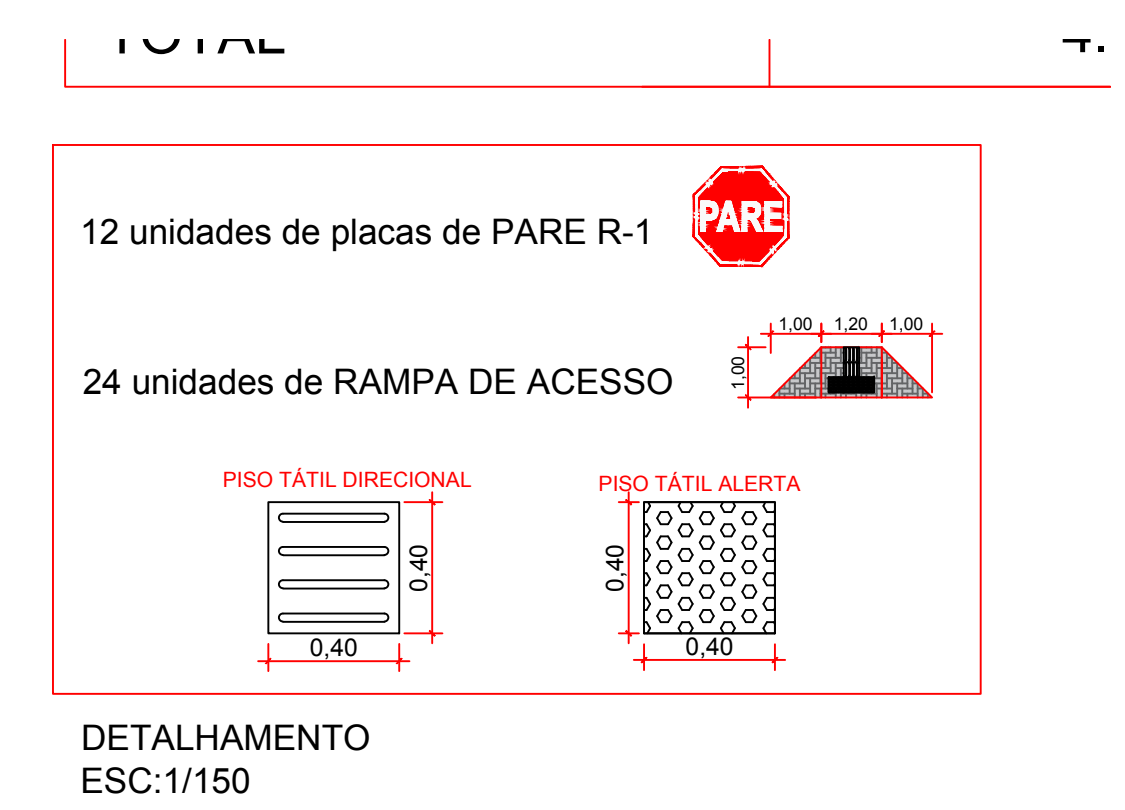


DETALHAMENTO DE CALÇADA
ESC:1/200



QUANTITATIVO

| | |
|---------------------------------------|--|
| FAIXAS DE PEDESTRE (24 unidades) | TINTA BRANCA (M ²) 17,20m ² |
| 12 unidade | 207,48m ² |
| SETAS DIRECIONAIS (14 unidades) | TINTA BRANCA (M ²) 1,21m ² |
| 14 unidade | 16,94m ² |
| LINHA SIMPLES (74x2,00) (07 unidades) | TINTA BRANCA (M ²) 25,80m ² |
| 07 unidade | 179,55m ² |



PROJETO DE PAVIMENTAÇÃO
LOTEAMENTO NOVA ALIANÇA I
SORRISO-MT

Resp. Técnico: GABRIELA POLACHINI
Engenheira Civil
RNP: 1211200044

Proprietário: PREFEITURA MUNICIPAL DE SORRISO

Projeto: CALÇADAS, ACESSIBILIDADE E SINALIZAÇÃO VIÁRIA

Detalhe: CALÇADAS, ACESSIBILIDADE E SINALIZAÇÃO VIÁRIA

Data: Setembro/2018

Escala: 1/1000

Folha: 001/001