



AUDIÊNCIA PÚBLICA

Avaliação do Cumprimento de Metas Fiscais
1º Quadrimestre/2020

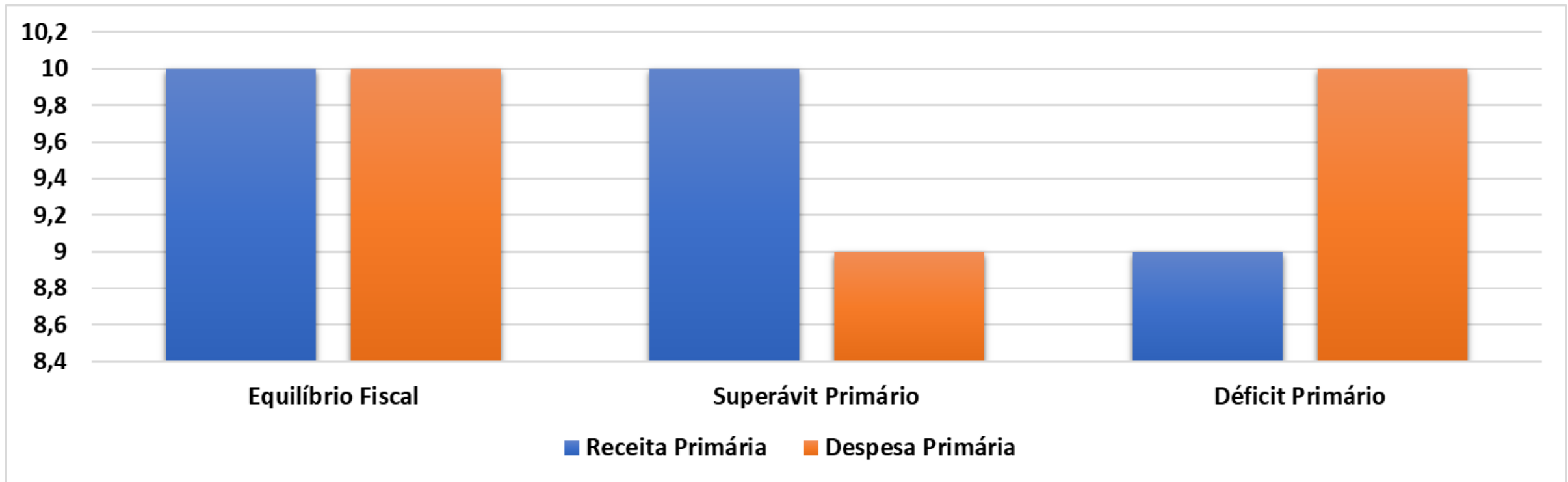
28 de maio de 2020

- Avaliar o cumprimento das metas fiscais do quadrimestre;
- Fundamentação legal:
 - Lei de Responsabilidade Fiscal - art. 9º § 4º;

§ 4º Até o final dos meses de maio, setembro e fevereiro, o Poder Executivo demonstrará e avaliará o cumprimento das metas fiscais de cada quadrimestre, em audiência pública na comissão referida no § 1º do art. 166 da Constituição ou equivalente nas Casas Legislativas estaduais e municipais.

O que é META FISCAL?

- É uma estimativa feita pelo governo da **diferença entre a sua expectativa de receitas e de gastos em um ano**. Se essa diferença for **positiva** (ou seja, receitas maiores que gastos), a meta prevê um **superávit primário**. Se for **negativa** (com gastos maiores que receitas), será um **déficit primário**:



- Ao estabelecer um valor, o governo assume um compromisso público de como vai equilibrar as contas públicas e manter a dívida pública sob controle.
- Quem define a meta fiscal?** O próprio governo através da Lei de Diretrizes Orçamentárias (LDO), que precisa ser aprovada pela Câmara Municipal.

METAS DE RECEITA

Avaliação do cumprimento das metas de receita

Conceitos

- **RECEITA:** é o montante total em dinheiro recolhido e incorporado ao patrimônio do Município, que serve para custear as despesas públicas e as necessidades de investimentos públicos.
- **RECEITAS CORRENTES:** receitas destinadas a cobrir as despesas orçamentárias que visam à manutenção das atividades governamentais.
- **RECEITAS DE CAPITAL:** receitas que alteram o patrimônio do estado como leilão de bens, convênios para equipamentos ou empréstimos contraídos;
- **CONTRIBUIÇÕES:** é o recurso arrecadado com contribuições sociais e com a contribuição para o custeio do serviço de iluminação pública - COSIP.
- **RECEITA PATRIMONIAL:** é o recurso arrecadado por meio da utilização do patrimônio público;
- **RECEITA DE SERVIÇOS:** é o recurso arrecadado com a prestação de serviços públicos;
- **TRANSFERÊNCIAS CORRENTES:** repasses de recursos da União, Estados e Entidades para manutenção dos serviços públicos;
- **OPERAÇÕES DE CRÉDITO:** contratações de empréstimos;
- **ALIENAÇÃO DE BENS:** é o ingresso proveniente da alienação de bens móveis ou imóveis de propriedade do ente público;
- **TRANSFERÊNCIAS DE CAPITAL:** repasses de recursos da União, Estados e Entidade para investimentos voltados ao serviço público;

Receita Consolidada

Item	Meta Lei Orçamentária	Meta Executada	% s/ Total Geral Exec.	Meta Exec. %
1 Receitas Correntes	R\$ 369.662.700,00	R\$ 109.203.073,09	92,94%	29,54%
1.1 IMPOSTOS, TAXAS E CONTRIBUIÇÕES DE MELHORIA	R\$ 96.660.000,00	R\$ 26.661.071,93	22,69%	27,58%
1.2 CONTRIBUIÇÕES	R\$ 11.761.700,00	R\$ 2.638.802,58	2,25%	22,44%
1.3 RECEITA PATRIMONIAL	R\$ 2.449.000,00	R\$ 326.415,08	0,28%	13,33%
1.6 RECEITA DE SERVIÇOS	R\$ 250.000,00	R\$ 138.671,82	0,12%	55,47%
1.7 TRANSFERÊNCIAS CORRENTES	R\$ 252.305.000,00	R\$ 78.216.744,54	66,57%	31,00%
1.9 OUTRAS RECEITAS CORRENTES	R\$ 6.237.000,00	R\$ 1.221.367,14	1,04%	19,58%
2 Receitas de Capital	R\$ 21.400.000,00	R\$ 4.059.738,75	3,46%	18,97%
2.1 OPERAÇÕES DE CRÉDITO	R\$ 20.000.000,00	R\$ 3.702.101,75	3,15%	18,51%
2.2 ALIENAÇÃO DE BENS	R\$ 100.000,00	R\$ -	0,00%	0,00%
2.4 TRANSFERÊNCIAS DE CAPITAL	R\$ 1.300.000,00	R\$ 357.637,00	0,30%	27,51%
7 RECEITAS CORRENTES INTRAORÇAMENTÁRIAS	R\$ 14.307.300,00	R\$ 4.233.742,73	3,60%	29,59%
7.2 CONTRIBUIÇÕES	R\$ 11.404.300,00	R\$ 3.295.908,33	2,81%	28,90%
7.9 OUTRAS RECEITAS CORRENTES	R\$ 2.903.000,00	R\$ 937.834,40	0,80%	32,31%
Total Geral	R\$ 405.370.000,00	R\$ 117.496.554,57	100,00%	28,99%

Receita por Entidade

Item	Meta Inicial LOA	Meta Executada	% s/ Total Geral Exec.	Meta Exec. %
Prefeitura Municipal de Sorriso	R\$ 380.000.000,00	R\$ 110.765.087,58	94,27%	29,15%
1 Receitas Correntes	R\$ 358.600.000,00	R\$ 106.705.348,83	90,82%	29,76%
1.1 IMPOSTOS, TAXAS E CONTRIBUIÇÕES DE MELHORIA	R\$ 95.505.000,00	R\$ 26.457.644,20	22,52%	27,70%
1.2 CONTRIBUIÇÕES	R\$ 3.300.000,00	R\$ 463.233,78	0,39%	14,04%
1.3 RECEITA PATRIMONIAL	R\$ 1.604.000,00	R\$ 319.397,25	0,27%	19,91%
1.6 RECEITA DE SERVIÇOS	R\$ 250.000,00	R\$ 138.671,82	0,12%	55,47%
1.7 TRANSFERÊNCIAS CORRENTES	R\$ 252.305.000,00	R\$ 78.216.744,54	66,57%	31,00%
1.9 OUTRAS RECEITAS CORRENTES	R\$ 5.636.000,00	R\$ 1.109.657,24	0,94%	19,69%
2 Receitas de Capital	R\$ 21.400.000,00	R\$ 4.059.738,75	3,46%	18,97%
2.1 OPERAÇÕES DE CRÉDITO	R\$ 20.000.000,00	R\$ 3.702.101,75	3,15%	18,51%
2.2 ALIENAÇÃO DE BENS	R\$ 100.000,00	R\$ -	0,00%	0,00%
2.4 TRANSFERÊNCIAS DE CAPITAL	R\$ 1.300.000,00	R\$ 357.637,00	0,30%	27,51%
Total Geral	R\$ 380.000.000,00	R\$ 110.765.087,58	94,27%	29,15%

Receita por Entidade

Item	Meta Inicial LOA	Meta Executada	% s/ Total Geral Exec.	Meta Exec. %
AGER Agência Reguladora de Serviços Públicos Delegados do Município	R\$ 1.170.000,00	R\$ 204.308,44	0,17%	17,46%
1 Receitas Correntes	R\$ 1.170.000,00	R\$ 204.308,44	0,17%	17,46%
1.1 IMPOSTOS, TAXAS E CONTRIBUIÇÕES DE MELHORIA	R\$ 1.155.000,00	R\$ 203.427,73	0,17%	17,61%
1.3 RECEITA PATRIMONIAL	R\$ 15.000,00	R\$ 880,71	0,00%	5,87%
Fundação para o Desenvolvimento Agro Ambiental, Científico e Tecnológico de Sorriso	R\$ -	R\$ 3.956,06	0,00%	0,00%
1 Receitas Correntes	R\$ -	R\$ 3.956,06	0,00%	0,00%
1.3 RECEITA PATRIMONIAL	R\$ -	R\$ 3.956,06	0,00%	0,00%
Previso - Previdência Dos Servidores Públicos De Sorriso	R\$ 24.200.000,00	R\$ 6.519.161,04	5,55%	26,94%
1 Receitas Correntes	R\$ 9.892.700,00	R\$ 2.285.418,31	1,95%	23,10%
1.2 CONTRIBUIÇÕES	R\$ 8.461.700,00	R\$ 2.175.568,80	1,85%	25,71%
1.3 RECEITA PATRIMONIAL	R\$ 830.000,00	R\$ -	0,00%	0,00%
1.9 OUTRAS RECEITAS CORRENTES	R\$ 601.000,00	R\$ 109.849,51	0,09%	18,28%
7 RECEITAS CORRENTES INTRAORÇAMENTÁRIAS	R\$ 14.307.300,00	R\$ 4.233.742,73	3,60%	29,59%
7.2 CONTRIBUIÇÕES	R\$ 11.404.300,00	R\$ 3.295.908,33	2,81%	28,90%
7.9 OUTRAS RECEITAS CORRENTES	R\$ 2.903.000,00	R\$ 937.834,40	0,80%	32,31%
Câmara Municipal de Sorriso	R\$ -	R\$ 4.041,45	0,00%	0,00%
1 Receitas Correntes	R\$ -	R\$ 4.041,45	0,00%	0,00%
1.3 RECEITA PATRIMONIAL	R\$ -	R\$ 2.181,06	0,00%	0,00%
1.9 OUTRAS RECEITAS CORRENTES	R\$ -	R\$ 1.860,39	0,00%	0,00%
Total Geral	R\$ 25.370.000,00	R\$ 6.731.466,99	5,73%	26,53%

Receita Tributária

Item	Meta Inicial LOA	Meta Executada	% s/ Total Geral Exec.	Meta Exec. %
AGER Agência Reguladora de Serviços Públicos Delegados do Município	R\$ 1.155.000,00	R\$ 203.427,73	0,17%	17,61%
Taxas	R\$ 1.155.000,00	R\$ 203.427,73	0,17%	17,61%
Prefeitura Municipal de Sorriso	R\$ 95.505.000,00	R\$ 26.457.644,20	22,52%	27,70%
ISSQN	R\$ 44.135.000,00	R\$ 14.848.191,91	12,64%	33,64%
IRRF	R\$ 14.830.000,00	R\$ 4.195.123,07	3,57%	28,29%
IPTU	R\$ 19.080.000,00	R\$ 2.960.808,08	2,52%	15,52%
Taxas	R\$ 8.195.000,00	R\$ 2.570.167,00	2,19%	31,36%
ITBI	R\$ 9.250.000,00	R\$ 1.883.292,03	1,60%	20,36%
Contr. Melhoria	R\$ 15.000,00	R\$ 62,11	0,00%	0,41%
Total Geral	R\$ 96.660.000,00	R\$ 26.661.071,93	22,69%	27,58%

Receita de Transferências Correntes

Item	Meta Inicial LOA	Meta Executada	% s/ Total Geral Exec.	Meta Exec. %
1.7.1.8 TRANSFERÊNCIAS DA UNIÃO - ESPECÍFICAS DE ESTADOS, DF E MUNICÍPIOS	R\$ 73.046.000,00	R\$ 18.947.885,47	16,13%	25,94%
FPM	R\$ 33.600.000,00	R\$ 9.515.287,51	8,10%	28,32%
Saúde União	R\$ 17.413.000,00	R\$ 6.196.459,79	5,27%	35,59%
Educação União	R\$ 7.619.000,00	R\$ 2.355.522,35	2,00%	30,92%
ITR	R\$ 5.600.000,00	R\$ 302.598,20	0,26%	5,40%
Assist. Social União	R\$ 2.104.000,00	R\$ 207.769,32	0,18%	9,87%
FEP União	R\$ 600.000,00	R\$ 189.726,47	0,16%	31,62%
Rec. Hídricos União	R\$ -	R\$ 144.704,10	0,12%	0,00%
Rec. Minerais União	R\$ 110.000,00	R\$ 35.817,73	0,03%	32,56%
Outras Transf. União	R\$ 6.000.000,00	R\$ -	0,00%	0,00%
ESTADOS, DF E MUNICÍPIOS	R\$ 116.259.000,00	R\$ 37.001.890,69	31,49%	31,83%
ICMS	R\$ 91.200.000,00	R\$ 28.222.000,50	24,02%	30,95%
IPVA	R\$ 14.960.000,00	R\$ 6.252.632,61	5,32%	41,80%
Saúde Estado	R\$ 3.269.000,00	R\$ 927.530,60	0,79%	28,37%
FETHAB	R\$ 2.200.000,00	R\$ 836.040,30	0,71%	38,00%
Outras Transf. Estado	R\$ 1.300.000,00	R\$ 180.057,94	0,15%	13,85%
IPI Municípios	R\$ 650.000,00	R\$ 169.923,44	0,14%	26,14%
Conv. Assist. Social Estado	R\$ 130.000,00	R\$ 168.383,89	0,14%	129,53%
Conv. Educação Estado	R\$ 2.200.000,00	R\$ 147.894,27	0,13%	6,72%
CIDE	R\$ 250.000,00	R\$ 71.519,15	0,06%	28,61%
Royalties Estado	R\$ 100.000,00	R\$ 25.907,99	0,02%	25,91%
Total Geral	R\$ 189.305.000,00	R\$ 55.949.776,16	47,62%	29,56%

Receita de Transferências Correntes

Item	Meta Inicial LOA	Meta Executada	% s/ Total Geral Exec.	Meta Exec. %
1.7.5.8 TRANSFERÊNCIAS DE OUTRAS INSTITUIÇÕES PÚBLICAS - ESPECÍFICAS ESTADOS, DF E MUNICÍPIOS	R\$ 63.000.000,00	R\$ 22.266.968,38	18,95%	35,34%
FUNDEB	R\$ 63.000.000,00	R\$ 22.266.968,38	18,95%	35,34%
Total Geral	R\$ 63.000.000,00	R\$ 22.266.968,38	18,95%	35,34%

Meta de Receita Primária

- **Receita Primária:** Oriunda da cobrança de imposto, taxa e contribuição, da prestação de serviços e de outras receitas não catalogadas como financeiras.

Item	Meta Inicial LOA	Meta Executada	% s/ Total Geral Exec.	Meta Exec. %
TOTAL DA RECEITA	R\$ 405.370.000,00	R\$ 117.496.554,57	100,00%	28,99%
(-) RECEITAS INTRA-ORÇAMENTÁRIAS	R\$ (14.307.300,00)	R\$ (4.233.742,73)	-3,60%	29,59%
(-) Rendimento de Aplicação Financeira	R\$ (1.984.000,00)	R\$ (204.957,40)	-0,17%	10,33%
(-) Alienação de Bens	R\$ (100.000,00)	R\$ -	0,00%	0,00%
(-) Operação de Crédito	R\$ (20.000.000,00)	R\$ (3.702.101,75)	-3,15%	18,51%
RECEITA PRIMÁRIA	R\$ 368.978.700,00	R\$ 109.355.752,69	93,07%	29,64%

Item	Meta LDO	Meta Executada	Meta Exec. %
META DE RECEITA PRIMÁRIA LDO	R\$ 358.761.000,00	R\$ 109.355.752,69	30,48%

METAS DE DESPESA


Avaliação do cumprimento das metas de despesa

- **DESPESA:** É o conjunto de dispêndios realizados pelos entes públicos para o funcionamento e manutenção dos serviços públicos prestados à sociedade; Para fins Fiscais os valores apresentados se referem a Despesa Liquidada;
- **DESPESAS CORRENTES:** despesas para manutenção e funcionamento dos serviços públicos em geral, como gastos de Pessoal, Custeio e Juros da Dívida;
- **DESPESA DE CAPITAL:** despesas que contribuirão para a produção ou geração de novos bens ou serviços e integrarão o patrimônio público, como Máquinas, Equipamentos, Obras e Amortização de Dívida;
- **RESERVA DE CONTINGÊNCIA:** dotação global com a finalidade de atender os passivos contingentes e outros riscos fiscais imprevistos.
- **DESPESA LIQUIDADADA:** É o segundo estágio da despesa orçamentária. A liquidação da despesa é, normalmente, processada pelas Unidades Executoras ao receberem o objeto do empenho (o material, serviço, bem ou obra). Conforme previsto no art. 63 da Lei nº 4.320/1964, a liquidação consiste na verificação do direito adquirido pelo credor tendo por base os títulos e documentos comprobatórios do respectivo crédito e tem como objetivos: apurar a origem e o objeto do que se deve pagar; a importância exata a pagar; e a quem se deve pagar a importância, para extinguir a obrigação.

Despesa Consolidada

Item	Dotação Inicial	Dotação Atualizada	Meta Executada	% s/ Total Geral Exec.	Meta Exec. %
3 DESPESAS CORRENTES	R\$ 347.316.350,00	R\$ 356.368.018,61	R\$ 95.600.937,33	92,66%	26,83%
1 Pessoal	R\$ 171.249.700,00	R\$ 170.000.088,33	R\$ 48.970.216,12	47,46%	28,81%
3 Custeio	R\$ 173.586.650,00	R\$ 183.887.930,28	R\$ 46.355.110,69	44,93%	25,21%
Dívida Públ.	R\$ 2.480.000,00	R\$ 2.480.000,00	R\$ 275.610,52	0,27%	11,11%
4 DESPESAS DE CAPITAL	R\$ 48.713.650,00	R\$ 55.677.280,86	R\$ 7.572.148,81	7,34%	13,60%
4 Investimentos	R\$ 47.313.650,00	R\$ 54.277.280,86	R\$ 7.127.338,89	6,91%	13,13%
Dívida Públ.	R\$ 1.400.000,00	R\$ 1.400.000,00	R\$ 444.809,92	0,43%	31,77%
9 RESERVA DE CONTINGENCIA	R\$ 9.340.000,00	R\$ 9.340.000,00	R\$ -	0,00%	0,00%
9 RESERVA DE CONTINGENCIA	R\$ 9.340.000,00	R\$ 9.340.000,00	R\$ -	0,00%	0,00%
Total Geral	R\$ 405.370.000,00	R\$ 421.385.299,47	R\$ 103.173.086,14	100,00%	24,48%

Despesa por Entidade

Item	 Dotação Inicial	Dotação Atualizada	Meta Executada	% s/ Total Geral Exec.	Meta Exec. %
Prefeitura Municipal de Sorriso	R\$ 364.219.000,00	R\$ 380.075.799,47	R\$ 97.045.671,27	94,06%	25,53%
1 Pessoal	R\$ 147.336.200,00	R\$ 145.963.588,33	R\$ 43.611.858,36	42,27%	29,88%
3 Custeio	R\$ 168.421.150,00	R\$ 178.686.930,28	R\$ 45.588.452,58	44,19%	25,51%
4 Investimentos	R\$ 44.434.650,00	R\$ 51.398.280,86	R\$ 7.124.939,89	6,91%	13,86%
9 RESERVA DE CONTINGENCIA	R\$ 147.000,00	R\$ 147.000,00	R\$ -	0,00%	0,00%
Dívida Públ.	R\$ 3.880.000,00	R\$ 3.880.000,00	R\$ 720.420,44	0,70%	18,57%
Total Geral	R\$ 364.219.000,00	R\$ 380.075.799,47	R\$ 97.045.671,27	94,06%	25,53%

Despesa por Entidade

Item	Dotação Inicial	Dotação Atualizada	Meta Executada	% s/ Total Geral Exec.	Meta Exec. %
AGER Agência Reguladora de Serviços Públicos Delegados do Município	R\$ 1.170.000,00	R\$ 1.170.000,00	R\$ 185.345,87	0,18%	15,84%
1 Pessoal	R\$ 790.000,00	R\$ 790.000,00	R\$ 175.778,13	0,17%	22,25%
3 Custeio	R\$ 270.000,00	R\$ 270.000,00	R\$ 9.567,74	0,01%	3,54%
4 Investimentos	R\$ 110.000,00	R\$ 110.000,00	R\$ -	0,00%	0,00%
Fundação para o Desenvolvimento Agro Ambiental, Científico e Tecnológico de Sorriso	R\$ 1.250.000,00	R\$ 1.250.000,00	R\$ 132.579,67	0,13%	10,61%
1 Pessoal	R\$ 464.500,00	R\$ 464.500,00	R\$ 102.296,93	0,10%	22,02%
3 Custeio	R\$ 315.500,00	R\$ 315.500,00	R\$ 30.282,74	0,03%	9,60%
4 Investimentos	R\$ 470.000,00	R\$ 470.000,00	R\$ -	0,00%	0,00%
Previso - Previdência Dos Servidores Públicos De Sorriso	R\$ 24.200.000,00	R\$ 24.358.500,00	R\$ 2.978.642,14	2,89%	12,23%
1 Pessoal	R\$ 12.774.000,00	R\$ 12.897.000,00	R\$ 2.839.197,75	2,75%	22,01%
3 Custeio	R\$ 1.078.000,00	R\$ 1.113.500,00	R\$ 139.444,39	0,14%	12,52%
4 Investimentos	R\$ 1.155.000,00	R\$ 1.155.000,00	R\$ -	0,00%	0,00%
9 RESERVA DE CONTINGENCIA	R\$ 9.193.000,00	R\$ 9.193.000,00	R\$ -	0,00%	0,00%
Câmara Municipal de Sorriso	R\$ 14.531.000,00	R\$ 14.531.000,00	R\$ 2.830.847,19	2,74%	19,48%
1 Pessoal	R\$ 9.885.000,00	R\$ 9.885.000,00	R\$ 2.241.084,95	2,17%	22,67%
3 Custeio	R\$ 3.502.000,00	R\$ 3.502.000,00	R\$ 587.363,24	0,57%	16,77%
4 Investimentos	R\$ 1.144.000,00	R\$ 1.144.000,00	R\$ 2.399,00	0,00%	0,21%
Total Geral	R\$ 41.151.000,00	R\$ 41.309.500,00	R\$ 6.127.414,87	5,94%	14,83%

Despesa por Secretaria

Item	Dotação Inicial	Dotação Atualizada	Meta Executada	% s/ Total Geral Exec.	Meta Exec. %
01 CAMARA MUNICIPAL	R\$ 14.531.000,00	R\$ 14.531.000,00	R\$ 2.830.847,19	2,74%	19,48%
02 GABINETE DO PREFEITO	R\$ 2.783.650,00	R\$ 2.763.650,00	R\$ 832.888,62	0,81%	30,14%
03 SEC. FAZENDA	R\$ 21.315.000,00	R\$ 21.464.945,97	R\$ 5.274.230,40	5,11%	24,57%
04 SEC. EDUCAÇÃO E CULTURA	R\$ 121.540.500,00	R\$ 129.711.758,82	R\$ 32.625.371,94	31,62%	25,15%
05 SEC. OBRAS E SERVIÇOS PÚBLICOS	R\$ 35.905.000,00	R\$ 38.008.176,92	R\$ 11.522.379,57	11,17%	30,32%
06 SEC. AGRICULTURA E MEIO AMBIENTE	R\$ 10.536.000,00	R\$ 12.256.460,96	R\$ 2.838.873,59	2,75%	23,16%
07 SEC. SAÚDE E SANEAMENTO	R\$ 5.166.000,00	R\$ 6.778.294,62	R\$ 2.035.660,98	1,97%	30,03%
08 SEC. ASSISTÊNCIA SOCIAL	R\$ 13.984.300,00	R\$ 14.400.403,11	R\$ 3.744.073,22	3,63%	26,00%
09 SEC. DESENVOLVIMENTO ECONÔMICO	R\$ 7.458.000,00	R\$ 7.442.000,00	R\$ 1.326.857,40	1,29%	17,83%
10 SEC. ADMINISTRAÇÃO	R\$ 9.872.000,00	R\$ 10.099.408,68	R\$ 2.856.562,75	2,77%	28,28%
11 SEC. DE GOVERNO	R\$ 2.116.000,00	R\$ 2.116.000,00	R\$ 550.859,20	0,53%	26,03%
12 SEC. TRANSPORTES	R\$ 13.039.350,00	R\$ 12.999.166,08	R\$ 3.161.099,02	3,06%	24,32%
13 SEC. ESPORTE E LAZER	R\$ 9.940.000,00	R\$ 9.940.000,00	R\$ 1.911.895,13	1,85%	19,23%
14 SEC. DE CIDADE	R\$ 3.666.000,00	R\$ 3.646.000,00	R\$ 994.721,58	0,96%	27,28%
15 FUNDO MUNICIPAL DE SAUDE	R\$ 95.507.000,00	R\$ 96.417.407,31	R\$ 25.357.520,65	24,58%	26,30%
16 FUNDO DE PREVIDENCIA DOS SERVIDORES D	R\$ 24.200.000,00	R\$ 24.358.500,00	R\$ 2.978.642,14	2,89%	12,23%
17 PROCURADORIA GERAL	R\$ 1.659.000,00	R\$ 1.659.000,00	R\$ 387.414,67	0,38%	23,35%
18 CONTROLADORIA GERAL	R\$ 617.200,00	R\$ 617.200,00	R\$ 170.622,75	0,17%	27,64%
19 FUNDACAO SORRISO	R\$ 1.250.000,00	R\$ 1.250.000,00	R\$ 132.579,67	0,13%	10,61%
20 SEC. SEGURANÇA P., TRANSITO/DEF.	R\$ 8.967.000,00	R\$ 9.608.927,00	R\$ 1.454.639,80	1,41%	15,14%
21 AGENCIA REGUALDORA DE SERVICOS PUBLICO	R\$ 1.170.000,00	R\$ 1.170.000,00	R\$ 185.345,87	0,18%	15,84%
99 RESERVA DE CONTINGENCIA	R\$ 147.000,00	R\$ 147.000,00	R\$ -	0,00%	0,00%
Total Geral	R\$ 405.370.000,00	R\$ 421.385.299,47	R\$ 103.173.086,14	100,00%	24,48%

Despesa de Custeio

Item	Dotação Inicial	Dotação Atualizada	Meta Executada	% s/ Total Geral Exec.	Meta Exec. %
Prefeitura Municipal de Sorriso	R\$ 168.421.150,00	R\$ 178.686.930,28	R\$ 45.588.452,58	44,19%	25,51%
14 DIARIAS - CIVIL	R\$ 443.000,00	R\$ 444.100,00	R\$ 59.527,50	0,06%	13,40%
30 MATERIAL DE CONSUMO	R\$ 34.761.000,00	R\$ 35.341.421,54	R\$ 8.478.700,79	8,22%	23,99%
32 MATERIAL, BEM OU SERVICO PARA DISTRIBUICAO GRATUITA	R\$ 10.000,00	R\$ 10.000,00	R\$ -	0,00%	0,00%
34 OUTRAS DESP. PESSOAL DEC. CONTRATOS TERCEIRIZ.	R\$ 21.115.000,00	R\$ 20.958.416,15	R\$ 7.040.049,66	6,82%	33,59%
36 OUTROS SERVICOS DE TERCEIROS - PESSOA FISICA	R\$ 9.745.000,00	R\$ 8.979.554,54	R\$ 1.794.640,42	1,74%	19,99%
37 LOCACAO DE MAO-DE-OBRA	R\$ 27.328.000,00	R\$ 29.881.806,90	R\$ 9.427.081,44	9,14%	31,55%
39 OUTROS SERVICOS DE TERCEIROS - PESSOA JURIDICA	R\$ 47.698.150,00	R\$ 53.135.603,73	R\$ 10.134.858,11	9,82%	19,07%
40 SERVICOS DE TI E COMUNICACAO - PESSOA JURIDICA	R\$ 3.603.000,00	R\$ 4.655.569,15	R\$ 1.160.227,88	1,12%	24,92%
41 CONTRIBUICOES	R\$ 6.072.000,00	R\$ 6.090.000,00	R\$ 876.775,37	0,85%	14,40%
43 SUBVENCOES SOCIAIS	R\$ 1.800.000,00	R\$ 1.800.000,00	R\$ 600.000,00	0,58%	33,33%
47 OBRIGACOES TRIBUTARIAS E CONTRIBUTIVAS	R\$ 3.800.000,00	R\$ 3.800.000,00	R\$ 816.619,09	0,79%	21,49%
48 OUTROS AUXILIOS FINANCEIROS A PESSOAS FISICAS	R\$ 385.000,00	R\$ 385.000,00	R\$ 47.078,32	0,05%	12,23%
70 RATEIO PELA PARTICIPACAO EM CONSORCIO PUBLICO	R\$ 3.000.000,00	R\$ 3.407.500,00	R\$ 1.398.166,66	1,36%	41,03%
91 SENTENCAS JUDICIAIS	R\$ 500.000,00	R\$ 324.753,65	R\$ 58.071,56	0,06%	17,88%
92 DESPESAS DE EXERCICIOS ANTERIORES	R\$ 29.000,00	R\$ 34.619,00	R\$ 8.622,32	0,01%	24,91%
93 INDENIZACOES E RESTITUICOES	R\$ 4.932.000,00	R\$ 6.238.585,62	R\$ 2.773.743,02	2,69%	44,46%
97 APORTE PARA COBERTURA DO DEFICIT ATUARIAL DO RPPS	R\$ 3.200.000,00	R\$ 3.200.000,00	R\$ 914.290,44	0,89%	28,57%
Total Geral	R\$ 168.421.150,00	R\$ 178.686.930,28	R\$ 45.588.452,58	44,19%	25,51%

Despesa de Custeio

Item	Dotação Inicial	Dotação Atualizada	Meta Executada	% s/ Total Geral Exec.	Meta Exec. %
Câmara Municipal de Sorriso	R\$ 3.502.000,00	R\$ 3.502.000,00	R\$ 587.363,24	0,57%	16,77%
14 DIARIAS - CIVIL	R\$ 100.000,00	R\$ 100.000,00	R\$ 11.189,00	0,01%	11,19%
30 MATERIAL DE CONSUMO	R\$ 400.000,00	R\$ 400.000,00	R\$ 53.138,47	0,05%	13,28%
31 PREMIACOES CULTURAIS, ARTIST., CIENT., DESP. E OUTF	R\$ 30.000,00	R\$ 30.000,00	R\$ 403,00	0,00%	1,34%
32 MATERIAL, BEM OU SERVICO PARA DISTRIBUICAO GRAT	R\$ 85.000,00	R\$ 85.000,00	R\$ 1.967,46	0,00%	2,31%
33 PASSAGENS E DESPESAS COM LOCOMOCAO	R\$ 90.000,00	R\$ 90.000,00	R\$ 14.804,83	0,01%	16,45%
34 OUTRAS DESP. PESSOAL DEC. CONTRATOS TERCEIRIZ.	R\$ 95.000,00	R\$ 95.000,00	R\$ -	0,00%	0,00%
35 SERVICOS DE CONSULTORIA	R\$ 95.000,00	R\$ 95.000,00	R\$ -	0,00%	0,00%
36 OUTROS SERVICOS DE TERCEIROS - PESSOA FISICA	R\$ 70.000,00	R\$ 70.000,00	R\$ 9.034,76	0,01%	12,91%
39 OUTROS SERVICOS DE TERCEIROS - PESSOA JURIDICA	R\$ 1.270.000,00	R\$ 1.270.000,00	R\$ 218.652,38	0,21%	17,22%
40 SERVICOS DE TI E COMUNICACAO - PESSOA JURIDICA	R\$ 350.000,00	R\$ 350.000,00	R\$ 84.236,02	0,08%	24,07%
41 CONTRIBUICOES	R\$ 30.000,00	R\$ 30.000,00	R\$ 4.000,00	0,00%	13,33%
46 AUXILIO - ALIMENTACAO	R\$ 150.000,00	R\$ 150.000,00	R\$ -	0,00%	0,00%
47 OBRIGACOES TRIBUTARIAS E CONTRIBUTIVAS	R\$ 10.000,00	R\$ 10.000,00	R\$ 263,64	0,00%	2,64%
92 DESPESAS DE EXERCICIOS ANTERIORES	R\$ 20.000,00	R\$ 20.000,00	R\$ 541,72	0,00%	2,71%
93 INDENIZACOES E RESTITUICOES	R\$ 627.000,00	R\$ 627.000,00	R\$ 170.820,00	0,17%	27,24%
97 APORTE PARA COBERTURA DO DEFICIT ATUARIAL DO RF	R\$ 80.000,00	R\$ 80.000,00	R\$ 18.311,96	0,02%	22,89%
Total Geral	R\$ 3.502.000,00	R\$ 3.502.000,00	R\$ 587.363,24	0,57%	16,77%

Despesa de Custeio

Item	Dotação Inicial	Dotação Atualizada	Meta Executada	% s/ Total Geral Exec.	Meta Exec. %
Previso - Previdência Dos Servidores Públicos De Sorriso	R\$ 1.078.000,00	R\$ 1.113.500,00	R\$ 139.444,39	0,14%	12,52%
14 DIARIAS - CIVIL	R\$ 16.000,00	R\$ 16.000,00	R\$ -	0,00%	0,00%
30 MATERIAL DE CONSUMO	R\$ 21.000,00	R\$ 28.000,00	R\$ 5.400,06	0,01%	19,29%
35 SERVICOS DE CONSULTORIA	R\$ 105.000,00	R\$ 112.000,00	R\$ 23.916,66	0,02%	21,35%
36 OUTROS SERVICOS DE TERCEIROS - PESSOA FISICA	R\$ 10.000,00	R\$ 10.000,00	R\$ -	0,00%	0,00%
39 OUTROS SERVICOS DE TERCEIROS - PESSOA JURIDICA	R\$ 230.000,00	R\$ 245.000,00	R\$ 10.805,67	0,01%	4,41%
40 SERVICOS DE TI E COMUNICACAO - PESSOA JURIDICA	R\$ 200.000,00	R\$ 205.000,00	R\$ 17.260,24	0,02%	8,42%
47 OBRIGACOES TRIBUTARIAS E CONTRIBUTIVAS	R\$ 377.000,00	R\$ 378.500,00	R\$ 65.186,38	0,06%	17,22%
92 DESPESAS DE EXERCICIOS ANTERIORES	R\$ 2.000,00	R\$ 2.000,00	R\$ -	0,00%	0,00%
93 INDENIZACOES E RESTITUICOES	R\$ 2.000,00	R\$ 2.000,00	R\$ -	0,00%	0,00%
97 APORTE PARA COBERTURA DO DEFICIT ATUARIAL DO RPPS	R\$ 15.000,00	R\$ 15.000,00	R\$ 5.232,00	0,01%	34,88%
98 COMPENSACOES AO RGPS	R\$ 100.000,00	R\$ 100.000,00	R\$ 11.643,38	0,01%	11,64%
Total Geral	R\$ 1.078.000,00	R\$ 1.113.500,00	R\$ 139.444,39	0,14%	12,52%

Despesa de Custeio

Item	Dotação Inicial	Dotação Atualizada	Meta Executada	% s/ Total Geral Exec.	Meta Exec. %
AGER Agência Reguladora de Serviços Públicos Delegados do Município	R\$ 270.000,00	R\$ 270.000,00	R\$ 9.567,74	0,01%	3,54%
14 DIARIAS - CIVIL	R\$ 20.000,00	R\$ 20.000,00	R\$ -	0,00%	0,00%
30 MATERIAL DE CONSUMO	R\$ 40.000,00	R\$ 40.000,00	R\$ 618,40	0,00%	1,55%
36 OUTROS SERVICOS DE TERCEIROS - PESSOA FISICA	R\$ 10.000,00	R\$ 10.000,00	R\$ -	0,00%	0,00%
39 OUTROS SERVICOS DE TERCEIROS - PESSOA JURIDICA	R\$ 118.300,00	R\$ 118.300,00	R\$ 6.906,26	0,01%	5,84%
40 SERVICOS DE TI E COMUNICACAO - PESSOA JURIDICA	R\$ 50.000,00	R\$ 50.000,00	R\$ -	0,00%	0,00%
47 OBRIGACOES TRIBUTARIAS E CONTRIBUTIVAS	R\$ 11.700,00	R\$ 11.700,00	R\$ 2.043,08	0,00%	17,46%
93 INDENIZACOES E RESTITUICOES	R\$ 20.000,00	R\$ 20.000,00	R\$ -	0,00%	0,00%
Fundação para o Desenvolvimento Agro Ambiental, Científico e Tecnológico	R\$ 315.500,00	R\$ 315.500,00	R\$ 30.282,74	0,03%	9,60%
14 DIARIAS - CIVIL	R\$ 10.000,00	R\$ 10.000,00	R\$ -	0,00%	0,00%
30 MATERIAL DE CONSUMO	R\$ 52.500,00	R\$ 52.500,00	R\$ -	0,00%	0,00%
33 PASSAGENS E DESPESAS COM LOCOMOCAO	R\$ 8.000,00	R\$ 8.000,00	R\$ -	0,00%	0,00%
35 SERVICOS DE CONSULTORIA	R\$ 98.000,00	R\$ 98.000,00	R\$ 23.400,00	0,02%	23,88%
36 OUTROS SERVICOS DE TERCEIROS - PESSOA FISICA	R\$ 1.000,00	R\$ 1.000,00	R\$ -	0,00%	0,00%
39 OUTROS SERVICOS DE TERCEIROS - PESSOA JURIDICA	R\$ 120.000,00	R\$ 120.000,00	R\$ 882,74	0,00%	0,74%
40 SERVICOS DE TI E COMUNICACAO - PESSOA JURIDICA	R\$ 25.000,00	R\$ 25.000,00	R\$ 6.000,00	0,01%	24,00%
93 INDENIZACOES E RESTITUICOES	R\$ 1.000,00	R\$ 1.000,00	R\$ -	0,00%	0,00%
Total Geral	R\$ 585.500,00	R\$ 585.500,00	R\$ 39.850,48	0,04%	6,81%

Despesa de Pessoal

Item	Dotação Inicial	Dotação Atualizada	Meta Executada	% s/ Total Geral Exec.	Meta Exec. %
AGER Agência Reguladora de Serviços Públicos Delegados do Município	R\$ 790.000,00	R\$ 790.000,00	R\$ 175.778,13	0,17%	22,25%
11 VENCIMENTOS E VANTAGENS FIXAS - PESSOAL CIVIL	R\$ 650.000,00	R\$ 650.000,00	R\$ 144.243,53	0,14%	22,19%
13 OBRIGACOES PATRONAIS	R\$ 140.000,00	R\$ 140.000,00	R\$ 31.534,60	0,03%	22,52%
Fundação para o Desenvolvimento Agro Ambiental, Científico e Tecnológico	R\$ 464.500,00	R\$ 464.500,00	R\$ 102.296,93	0,10%	22,02%
05 OUTROS BENEFICIOS PREVIDENCIARIOS DO SERVIDOR OU DO MILITAR	R\$ 2.000,00	R\$ 2.000,00	R\$ -	0,00%	0,00%
11 VENCIMENTOS E VANTAGENS FIXAS - PESSOAL CIVIL	R\$ 358.000,00	R\$ 358.000,00	R\$ 85.066,16	0,08%	23,76%
13 OBRIGACOES PATRONAIS	R\$ 84.500,00	R\$ 84.500,00	R\$ 17.230,77	0,02%	20,39%
94 INDENIZACOES E RESTITUICOES TRABALHISTAS	R\$ 20.000,00	R\$ 20.000,00	R\$ -	0,00%	0,00%
Prefeitura Municipal de Sorriso	R\$ 147.336.200,00	R\$ 145.963.588,33	R\$ 43.611.858,36	42,27%	29,88%
05 OUTROS BENEFICIOS PREVIDENCIARIOS DO SERVIDOR OU DO MILITAR	R\$ 3.367.000,00	R\$ 1.413.772,17	R\$ -	0,00%	0,00%
11 VENCIMENTOS E VANTAGENS FIXAS - PESSOAL CIVIL	R\$ 124.163.200,00	R\$ 124.482.927,50	R\$ 39.161.986,27	37,96%	31,46%
13 OBRIGACOES PATRONAIS	R\$ 19.804.000,00	R\$ 20.064.888,66	R\$ 4.449.872,09	4,31%	22,18%
91 SENTENCAS JUDICIAIS	R\$ 2.000,00	R\$ 2.000,00	R\$ -	0,00%	0,00%
Previso - Previdência Dos Servidores Públicos De Sorriso	R\$ 12.774.000,00	R\$ 12.897.000,00	R\$ 2.839.197,75	2,75%	22,01%
01 APOSENTADORIAS, RESERVA REMUNERADA E REFORMAS	R\$ 6.700.000,00	R\$ 6.700.000,00	R\$ 2.181.133,40	2,11%	32,55%
03 PENSOES DO RPPS E DO MILITAR	R\$ 1.050.000,00	R\$ 1.050.000,00	R\$ 330.459,24	0,32%	31,47%
05 OUTROS BENEFICIOS PREVIDENCIARIOS DO SERVIDOR OU DO MILITAR	R\$ 3.411.000,00	R\$ 3.411.000,00	R\$ -	0,00%	0,00%
11 VENCIMENTOS E VANTAGENS FIXAS - PESSOAL CIVIL	R\$ 1.050.000,00	R\$ 1.160.000,00	R\$ 287.084,87	0,28%	24,75%
13 OBRIGACOES PATRONAIS	R\$ 163.000,00	R\$ 176.000,00	R\$ 40.520,24	0,04%	23,02%
91 SENTENCAS JUDICIAIS	R\$ 400.000,00	R\$ 400.000,00	R\$ -	0,00%	0,00%
Câmara Municipal de Sorriso	R\$ 9.885.000,00	R\$ 9.885.000,00	R\$ 2.241.084,95	2,17%	22,67%
05 OUTROS BENEFICIOS PREVIDENCIARIOS DO SERVIDOR OU DO MILITAR	R\$ 165.000,00	R\$ 165.000,00	R\$ -	0,00%	0,00%
11 VENCIMENTOS E VANTAGENS FIXAS - PESSOAL CIVIL	R\$ 7.835.000,00	R\$ 7.835.000,00	R\$ 1.886.145,95	1,83%	24,07%
13 OBRIGACOES PATRONAIS	R\$ 1.600.000,00	R\$ 1.600.000,00	R\$ 327.510,26	0,32%	20,47%
94 INDENIZACOES E RESTITUICOES TRABALHISTAS	R\$ 285.000,00	R\$ 285.000,00	R\$ 27.428,74	0,03%	9,62%
Total Geral	R\$ 171.249.700,00	R\$ 170.000.088,33	R\$ 48.970.216,12	47,46%	28,81%

* DADOS CONSOLIDADOS

Despesa de Investimentos

Item	Dotação Inicial	Dotação Atualizada	Meta Executada	% s/ Total Geral Exec.	Meta Exec. %
AGER Agência Reguladora de Serviços Públicos Delegados do Município	R\$ 110.000,00	R\$ 110.000,00	R\$ -	0,00%	0,00%
52 EQUIPAMENTOS E MATERIAL PERMANENTE	R\$ 110.000,00	R\$ 110.000,00	R\$ -	0,00%	0,00%
Fundação para o Desenvolvimento Agro Ambiental, Científico e Tecnológico	R\$ 470.000,00	R\$ 470.000,00	R\$ -	0,00%	0,00%
51 OBRAS E INSTALACOES	R\$ 390.000,00	R\$ 390.000,00	R\$ -	0,00%	0,00%
52 EQUIPAMENTOS E MATERIAL PERMANENTE	R\$ 80.000,00	R\$ 80.000,00	R\$ -	0,00%	0,00%
Prefeitura Municipal de Sorriso	R\$ 44.434.650,00	R\$ 51.398.280,86	R\$ 7.124.939,89	6,91%	13,86%
30 MATERIAL DE CONSUMO	R\$ 8.200.000,00	R\$ 6.480.500,00	R\$ 441.023,56	0,43%	6,81%
39 OUTROS SERVICOS DE TERCEIROS - PESSOA JURIDICA	R\$ 300.000,00	R\$ 200.000,00	R\$ -	0,00%	0,00%
51 OBRAS E INSTALACOES	R\$ 24.365.000,00	R\$ 30.711.642,89	R\$ 4.400.998,86	4,27%	14,33%
52 EQUIPAMENTOS E MATERIAL PERMANENTE	R\$ 11.569.650,00	R\$ 14.006.137,97	R\$ 2.282.917,47	2,21%	16,30%
Previso - Previdência Dos Servidores Públicos De Sorriso	R\$ 1.155.000,00	R\$ 1.155.000,00	R\$ -	0,00%	0,00%
51 OBRAS E INSTALACOES	R\$ 1.050.000,00	R\$ 1.050.000,00	R\$ -	0,00%	0,00%
52 EQUIPAMENTOS E MATERIAL PERMANENTE	R\$ 105.000,00	R\$ 105.000,00	R\$ -	0,00%	0,00%
Câmara Municipal de Sorriso	R\$ 1.144.000,00	R\$ 1.144.000,00	R\$ 2.399,00	0,00%	0,21%
39 OUTROS SERVICOS DE TERCEIROS - PESSOA JURIDICA	R\$ 30.000,00	R\$ 30.000,00	R\$ -	0,00%	0,00%
40 SERVICOS DE TI E COMUNICACAO - PESSOA JURIDICA	R\$ 39.000,00	R\$ 39.000,00	R\$ -	0,00%	0,00%
51 OBRAS E INSTALACOES	R\$ 415.000,00	R\$ 415.000,00	R\$ -	0,00%	0,00%
52 EQUIPAMENTOS E MATERIAL PERMANENTE	R\$ 660.000,00	R\$ 660.000,00	R\$ 2.399,00	0,00%	0,36%
Total Geral	R\$ 47.313.650,00	R\$ 54.277.280,86	R\$ 7.127.338,89	6,91%	13,13%

Meta de Despesa Primária

- **Despesa Primária:** corresponde ao conjunto de gastos que possibilita a oferta de serviços públicos à sociedade, deduzidas às despesas financeiras. São exemplos os gastos com pessoal, custeio e investimento.

Item	Meta Inicial LOA	Meta Atualizada LOA	Meta Executada	% s/ Total Geral Exec.	Meta Exec. %
TOTAL DA DESPESA	R\$ 405.370.000,00	R\$ 421.385.299,47	R\$ 103.173.086,14	100,00%	24,48%
(-) DESPESAS INTRA-ORÇAMENTÁRIAS	R\$ (17.881.500,00)	R\$ (17.980.388,66)	R\$ (4.233.742,73)	-4,10%	23,55%
(-) Gastos com Dívida Pública	R\$ (3.880.000,00)	R\$ (3.880.000,00)	R\$ (720.420,44)	-0,70%	18,57%
(-) Gastos com Rec. Superávit Financeiro	R\$ -	R\$ (15.919.232,38)	R\$ (11.890.323,95)	-11,52%	74,69%
DESPESA PRIMÁRIA	R\$ 383.608.500,00	R\$ 383.605.678,43	R\$ 86.328.599,02	83,67%	22,50%

Item	Meta LDO	Meta Executada	Meta Exec. %
META DE DESPESA PRIMÁRIA LDO	R\$ 376.150.000,00	R\$ 86.328.599,02	22,95%

DÍVIDA PÚBLICA E RESULTADO NOMINAL

Avaliação do cumprimento das metas fiscais de dívida e resultado nominal

- **Dívida Pública**: Compromissos de exigibilidade superior a doze meses, contraídos para atender a desequilíbrio orçamentário ou a financiamento de obras e serviços. Exige prévia autorização legislativa e pode ser contraída por contratos ou emissão de títulos públicos.
- **Dívida Consolidada Líquida**: representa o montante da Dívida Pública deduzidas as disponibilidades de caixa, as aplicações financeiras e os demais haveres financeiros
- **Resultado Nominal**: Variação do Estoque de Dívida Pública Consolidada Líquida;

Dívida Pública e Resultado Nominal

Quadro 1 - DÍVIDA PÚBLICA

Item	2019	(+) Inscrição	(+) Atualização	(-) Pagamento	(-) Cancelamento	(=) 2020
CPAC - MÁRIO RAITER	R\$ 6.004.934,92	R\$ -	R\$ 48.132,54	R\$ 631.548,77		R\$ 5.421.518,69
FINISA - CAIXA ECONÔMICA	R\$ 1.500.000,00	R\$ -	R\$ 10.885,48	R\$ 94.617,33		R\$ 1.416.268,15
DÍVIDA PÚBLICA	R\$ 7.504.934,92	R\$ -	R\$ 59.018,02	R\$ 726.166,10		R\$ 6.837.786,84

Quadro 2 - ATIVO FINANCEIRO LÍQUIDO 2019

Item	Prefeitura	Câmara	AGER	Fundação	Previso	Total
ATIVO FINANCEIRO	R\$ 37.683.605,26	R\$ 14.952,12	R\$ 130.800,44	R\$ 761.834,79	R\$ 191.207.787,23	R\$ 229.798.979,84
(-) RESTOS PROCESSADOS	R\$ (185.038,78)	R\$ -	R\$ (543,06)	R\$ -	R\$ -	R\$ (185.581,84)
(-) AJUSTES RPPS *					R\$(189.617.550,42)	R\$(189.617.550,42)
ATIVO FINANCEIRO LÍQUIDO	R\$ 37.498.566,48	R\$ 14.952,12	R\$ 130.257,38	R\$ 761.834,79	R\$ 1.590.236,81	R\$ 39.995.847,58

Quadro 3 - ATIVO FINANCEIRO LÍQUIDO 2020

Item	Prefeitura	Câmara	AGER	Fundação	Previso	Total
ATIVO FINANCEIRO	R\$ 44.393.996,67	R\$ 1.024.520,53	R\$ 165.611,21	R\$ 625.711,18	R\$ 193.927.546,24	R\$ 240.137.385,83
(-) RESTOS PROCESSADOS	R\$ (297.293,15)	R\$ (6.386,41)	R\$ (8.411,53)	R\$ (2.000,00)	R\$ (25.637,25)	R\$ (339.728,34)
(-) AJUSTES RPPS *					R\$(193.253.473,36)	R\$(193.253.473,36)
ATIVO FINANCEIRO LÍQUIDO	R\$ 44.096.703,52	R\$ 1.018.134,12	R\$ 157.199,68	R\$ 623.711,18	R\$ 648.435,63	R\$ 46.544.184,13

Item	2019	2020
DÍVIDA PÚBLICA	R\$ 7.504.934,92	R\$ 6.837.786,84
(-) ATIVO FIN. LÍQUIDO	R\$ (46.544.184,13)	R\$ (46.544.184,13)
(=) DÍVIDA LÍQUIDA	R\$ (39.039.249,21)	R\$ (39.706.397,29)
RESULTADO NOMINAL		R\$ (667.148,08)

Como o Município não possui Dívida Pública Líquida (possui mais Ativos que Dívida), logo não apresenta meta de Resultado Nominal para cumprir.

* Deduções de Recursos do RPPS - Conforme Manual de Demonstrativos Fiscais 2020

METAS FISCAIS

Análise de Metas Fiscais

Meta de Resultado Primário

- **Resultado Primário:** Diferença entre as receitas e despesas do setor público, não computadas as despesas com “rolagem da dívida” e operações de crédito ativas e passivas. Reflete o esforço fiscal do governo.

Item	Meta Inicial LDO	Meta Atualizada LOA	Meta Executada	Meta LDO Exec. %	Meta LOA Exec. %
RECEITA TOTAL	R\$ 405.370.000,00	R\$ 405.370.000,00	R\$ 117.496.554,57	28,99%	28,99%
RECEITA PRIMÁRIA (I)	R\$ 358.761.000,00	R\$ 368.978.700,00	R\$ 109.355.752,69	30,48%	29,64%
DESPESA TOTAL	R\$ 405.370.000,00	R\$ 421.385.299,47	R\$ 103.173.086,14	25,45%	24,48%
DESPESA PRIMÁRIA (II)	R\$ 376.150.000,00	R\$ 383.605.678,43	R\$ 86.328.599,02	22,95%	22,50%
RESULTADO PRIMÁRIO (I-II)	R\$ (17.389.000,00)	R\$ (14.626.978,43)	R\$ 23.027.153,67	-132,42%	-157,43%

- O Município apresenta um **Superávit Primário** de R\$ 23 milhões, uma vez que teve uma receita primária de R\$ 109.3 milhões e uma despesa primária inferior de R\$ 86.3 milhões.

Resultado Orçamentário e de Execução

- **Resultado Orçamentário**: demonstra o valor atingido pela administração pública na gestão orçamentária dos recursos e é obtido através da diferença entre as Receitas Orçamentárias deduzidas das Despesas Orçamentárias.
- **Resultado Financeiro**: é o confronto da Receita com a Despesa Paga.

Item	Valor
RECEITA ARRECADADA	R\$ 117.496.554,57
(-) DESPESA EMPENHADA	R\$ 202.350.545,96
(=) RESULTADO ORÇAMENTÁRIO	R\$ (84.853.991,39)
RECEITA ARRECADADA	R\$ 117.496.554,57
(-) DESPESA PAGA	R\$ 102.739.821,90
(=) RESULTADO DE EXECUÇÃO	R\$ 14.756.732,67

- O Município apresenta um **Déficit Orçamentário** de R\$ 84.8 milhões, e um **Superávit Financeiro** de R\$ 14.7 milhões.
- Há ocorrência de Déficit Orçamentário no quadrimestre devido ao Empenho de Despesas que serão liquidadas durante o decorrer do exercício.

LIMITES LEGAIS

Acompanhamento dos limites que o município está sujeito

Índices/Limites Legais

Índice	Receita Base	Limite	Aplicado	Valor Limite	Valor Aplicado
Mínimo de 25% da Receita Resultante de Impostos na Manutenção e Desenvolvimento do Ensino	R\$ 79.374.462	25,00%	25,01%	R\$ 19.843.616	R\$ 19.848.360
Mínimo de 15% da Receita Resultante de Impostos em Serviços Públicos de Saúde	R\$ 79.374.462	15,00%	26,11%	R\$ 11.906.169	R\$ 20.723.451
Mínimo de 60% da Receita do FUNDEB na Remuneração de Profissionais do Magistério	R\$ 22.289.576	60,00%	65,90%	R\$ 13.373.746	R\$ 14.688.539
Máximo de 54% da Receita Corrente Líquida com Despesas de Pessoal (últimos 12 meses)	R\$ 350.950.267	54,00%	47,38%	R\$ 189.513.144	R\$ 166.265.748

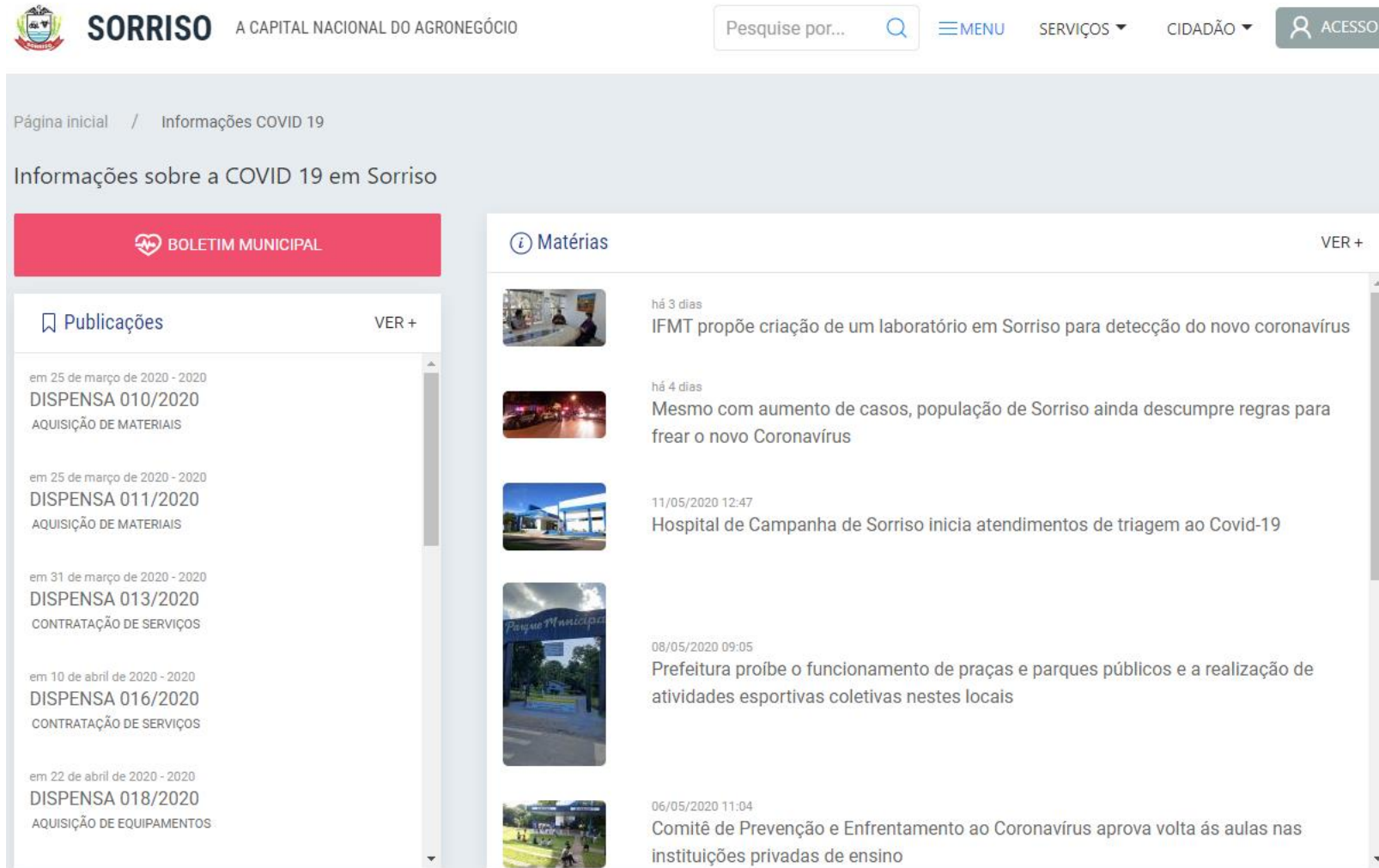
GASTOS COM CORONAVÍRUS

Acompanhamento dos gastos com combate a pandemia do Covid-19

Gastos com Coronavírus

- A Prefeitura dispõe de Portal com todos gastos detalhados no enfrentamento a pandemia:

<https://site.sorriso.mt.gov.br/covid19>



The screenshot shows the website interface for the Prefeitura de Sorriso. At the top, there is a navigation bar with the city logo, the name "SORRISO", and the slogan "A CAPITAL NACIONAL DO AGRONEGÓCIO". To the right of the navigation bar is a search bar labeled "Pesquise por...", a menu icon labeled "MENU", a dropdown menu labeled "SERVIÇOS", another dropdown menu labeled "CIDADÃO", and a button labeled "ACESSO".

Below the navigation bar, the page content is organized into two main columns. The left column features a red header with a heart icon and the text "BOLETIM MUNICIPAL". Below this, there is a section titled "Publicações" with a "VER +" link. This section lists several municipal dispensations and service contracts, each with a date and a brief description:

- em 25 de março de 2020 - 2020
DISPENSA 010/2020
AQUISIÇÃO DE MATERIAIS
- em 25 de março de 2020 - 2020
DISPENSA 011/2020
AQUISIÇÃO DE MATERIAIS
- em 31 de março de 2020 - 2020
DISPENSA 013/2020
CONTRATAÇÃO DE SERVIÇOS
- em 10 de abril de 2020 - 2020
DISPENSA 016/2020
CONTRATAÇÃO DE SERVIÇOS
- em 22 de abril de 2020 - 2020
DISPENSA 018/2020
AQUISIÇÃO DE EQUIPAMENTOS

The right column is titled "Matérias" and also has a "VER +" link. It displays a list of news articles, each with a small image, a date, and a headline:

- há 3 dias
IFMT propõe criação de um laboratório em Sorriso para detecção do novo coronavírus
- há 4 dias
Mesmo com aumento de casos, população de Sorriso ainda descumprer regras para frear o novo Coronavírus
- 11/05/2020 12:47
Hospital de Campanha de Sorriso inicia atendimentos de triagem ao Covid-19
- 08/05/2020 09:05
Prefeitura proíbe o funcionamento de praças e parques públicos e a realização de atividades esportivas coletivas nestes locais
- 06/05/2020 11:04
Comitê de Prevenção e Enfrentamento ao Coronavírus aprova volta às aulas nas instituições privadas de ensino



Obrigado!

- Avaliação do Cumprimento de Metas Fiscais
 - 1º Quadrimestre/2020

22 de maio de 2020