

**ACOMPANHAMENTO EXECUÇÃO  
ORÇAMENTARIA E FINANCEIRA  
E  
CRONOGRAMA DE DESEMBOLSO**

**2º BIMESTRE/2019**

Conforme I.N 27/2010

## DEMONSTRATIVO FINANCEIRO/ORÇAMENTARIO

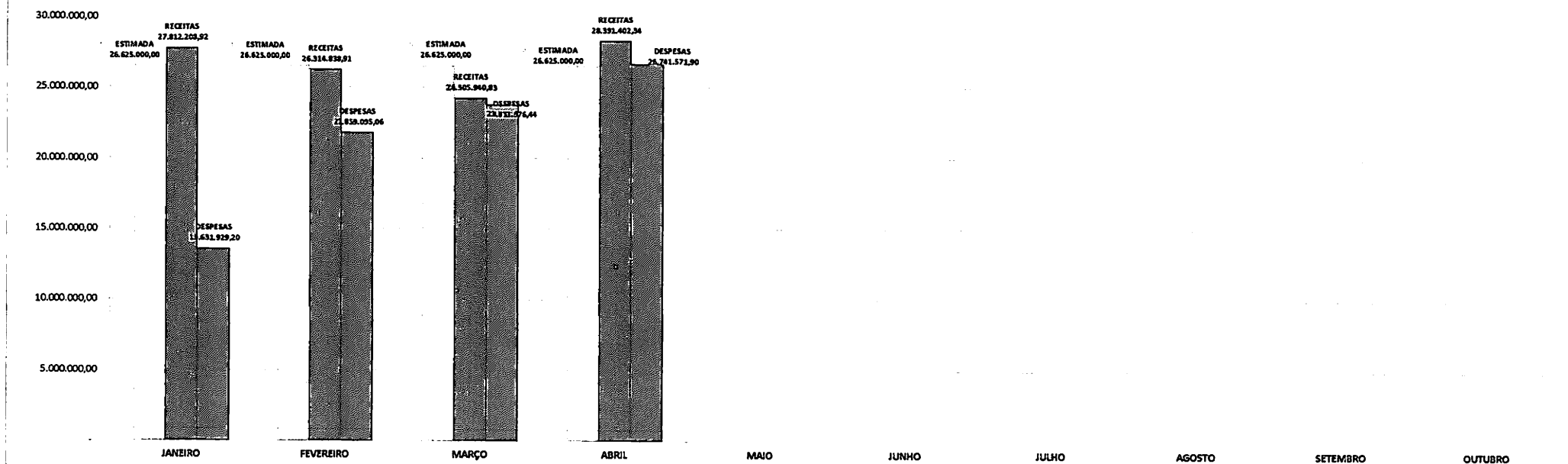
	31/12/2018	31/01/2019	28/02/2019	31/03/2019	30/04/2019
FUNDOS DIVERSOS	2.518.144,41	2.827.045,89	2.896.585,62	3.233.431,23	4.703.966,19
REPASSES AÇÃO SOCIAL	773.623,67	952.169,63	985.262,89	984.295,97	935.464,98
REPASSES EDUCAÇÃO	447.149,08	1.278.916,39	2.196.393,66	2.151.520,90	2.186.622,44
REPASSES SAUDE	1.500.923,26	2.676.050,86	2.390.706,56	2.821.143,74	2.486.410,92
CONVENIOS DIVERSOS	4.749.360,23	4.956.962,42	4.874.464,08	4.780.778,45	4.210.970,65
<b>TOTAL REPASSES</b>	<b>9.989.200,65</b>	<b>12.691.145,19</b>	<b>13.343.412,81</b>	<b>13.971.170,29</b>	<b>14.523.435,18</b>
<b>FUNDEB</b>	<b>635.913,17</b>	<b>3.565.978,27</b>	<b>4.751.963,42</b>	<b>5.471.741,72</b>	<b>5.869.992,58</b>
MOVIMENTO	297.208,85	1.916.341,07	5.990.524,52	735.691,46	2.131.204,30
MOVIMENTO	7.907.688,83	14.771.690,06	13.146.973,65	17.338.309,68	16.430.044,92
<b>TOTAL MOVIMENTO</b>	<b>8.204.897,68</b>	<b>16.688.031,13</b>	<b>19.137.498,17</b>	<b>18.074.001,14</b>	<b>18.561.249,22</b>
<b>SALDO FINANCEIRO</b>	<b>18.830.011,50</b>	<b>32.945.154,59</b>	<b>37.232.874,40</b>	<b>37.516.913,15</b>	<b>38.954.676,98</b>

	31/01/2019	28/02/2019	31/03/2019	30/04/2019
<b>SALDO ANTERIOR</b>	<b>18.830.011,50</b>	<b>32.945.154,59</b>	<b>37.232.874,40</b>	<b>37.516.913,15</b>
ENTRADAS	27.812.208,92	26.314.838,91	24.305.940,83	28.391.402,34
ENTRADA EXTRA - CAUCAO		393,33	-	-
<b>TOTAL ENTRADAS</b>	<b>46.642.220,42</b>	<b>59.260.386,83</b>	<b>61.538.815,23</b>	<b>65.908.315,49</b>
SAIDA LIQUIDA	12.231.262,57	20.783.428,39	22.756.309,77	25.665.905,23
CAMARA	995.666,63	995.666,67	995.666,67	995.666,67
FUNDAÇÃO SORRISO	405.000,00	80.000,00	80.000,00	80.000,00
<b>TOTAL SAIDAS</b>	<b>13.631.929,20</b>	<b>21.859.095,06</b>	<b>23.831.976,44</b>	<b>26.741.571,90</b>
<b>(RETENÇÕES IRRF/ISSQN)</b>	<b>65.136,63</b>	<b>168.417,37</b>	<b>189.925,64</b>	<b>212.066,61</b>
<b>TOTAL GERAL</b>	<b>32.945.154,59</b>	<b>37.232.874,40</b>	<b>37.516.913,15</b>	<b>38.954.676,98</b>

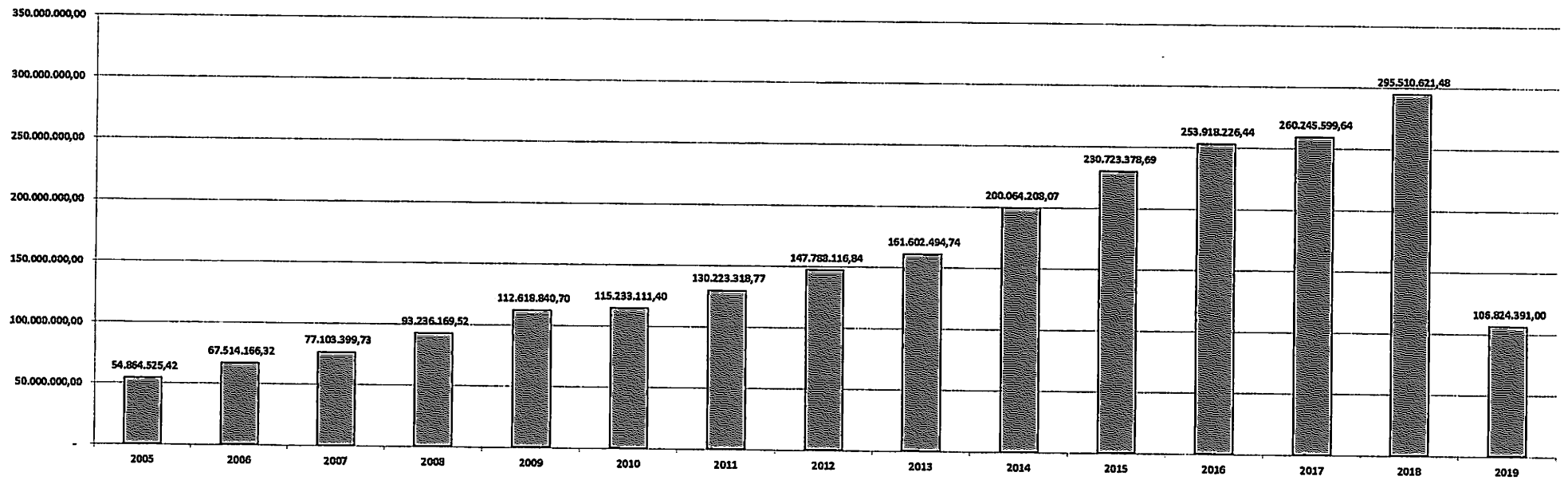
# RECEITASXDESPESAS / LIQUIDA

2019	JANEIRO	FEVEREIRO	MARÇO	ABRIL	MAIO	JUNHO	JULHO	AGOSTO	SETEMBRO	OUTUBRO	TOTAL	
ESTIMADA	26.625.000,00	26.625.000,00	26.625.000,00	26.625.000,00							108.500.000,00	
RECEITAS	27.812.208,92	26.314.838,91	24.305.940,93	28.391.402,34							108.824.391,00	55%
DESPESAS	13.631.928,20	21.059.095,06	23.831.976,44	26.741.571,90							88.064.572,60	45%

## RECEITASXDESPESAS/LIQUIDA 2019

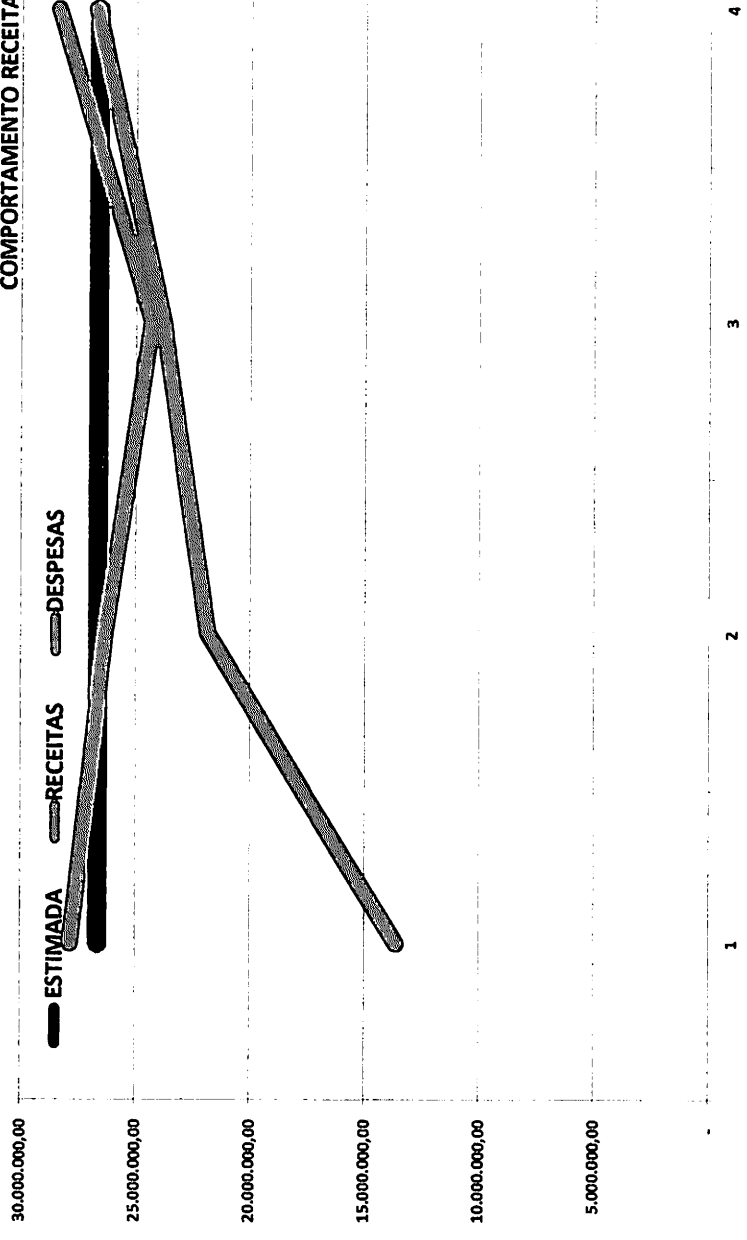


### EVOLUÇÃO DA RECEITA BRUTA JANEIRO A DEZEMBRO 2005 A 2019





COMPORTAMENTO RECEITA/DESPA LIQUIDA JANEIRO ABRIL 2019





ESTADO DE MATO GROSSO  
**PREFEITURA MUNICIPAL DE SORRISO**  
CNPJ: 03.239.076/0001.62  
Avenida Porto Alegre - 0002525 - Centro  
Telefone (066)3545-4700

**PROGRAMAÇÃO FINANCEIRA E CRONOGRAMA MENSAL DE DESEMBOLSO REFERENTE A ABRIL / 2019**  
Conforme Artigo 8º da LC 101/2000  
Anexo II (Receita Prevista e Arrecadada)

**CATEGORIA - 100000000000000000 - RECEITAS CORRENTE**

	JANEIRO	FEVEREIRO	MARÇO	ABRIL	MAIO	JUNHO	JULHO	AGOSTO	SETEMBRO	OUTUBRO	NOVEMBRO	DEZEMBRO	TOTAL
<b>00111303110100000000 - IRRF</b>													
Previsão	1.158.416,66	1.158.416,66	1.158.416,66	1.158.416,66	1.158.416,66	1.158.416,66	1.158.416,66	1.158.416,66	1.158.416,66	1.158.416,66	1.158.416,66	1.158.416,74	13.901.000,00
Arrecadado	0,00	0,00	0,00	2.808,13	0,00	0,00	0,00	0,00	0,00	0,00	0,00	0,00	2.808,13
Diferença	-1.158.416,66	-1.158.416,66	-1.158.416,66	-1.155.608,53	-1.158.416,66	-1.158.416,66	-1.158.416,66	-1.158.416,66	-1.158.416,66	-1.158.416,66	-1.158.416,66	-1.158.416,74	-13.898.191,87
<b>00111303410100000000 - IRRF Outros</b>													
Previsão	50.000,00	50.000,00	50.000,00	50.000,00	50.000,00	50.000,00	50.000,00	50.000,00	50.000,00	50.000,00	50.000,00	50.000,00	600.000,00
Arrecadado	1.305.637,22	979.780,27	1.008.547,05	1.004.312,18	0,00	0,00	0,00	0,00	0,00	0,00	0,00	0,00	4.298.276,72
Diferença	1.255.637,22	929.780,27	958.547,05	954.312,18	-50.000,00	-50.000,00	-50.000,00	-50.000,00	-50.000,00	-50.000,00	-50.000,00	-50.000,00	3.698.276,72
<b>00111303420100000000 - IRRF Outros MJ</b>													
Previsão	0,00	0,00	0,00	0,00	0,00	0,00	0,00	0,00	0,00	0,00	0,00	0,00	0,00
Arrecadado	0,00	0,00	0,00	0,00	0,00	0,00	0,00	0,00	0,00	0,00	0,00	0,00	0,00
Diferença	0,00	0,00	0,00	0,00	0,00	0,00	0,00	0,00	0,00	0,00	0,00	0,00	0,00
<b>00111801110000000000 - IPTU Princ.</b>													
Previsão	120.000,00	128.000,00	670.000,00	2.180.000,00	8.254.297,00	390.000,00	335.000,00	390.000,00	295.000,00	255.000,00	427.659,00	85.044,00	13.530.000,00
Arrecadado	5.192,02	351.283,69	817.615,76	2.618.740,32	0,00	0,00	0,00	0,00	0,00	0,00	0,00	0,00	3.792.831,79
Diferença	-114.807,98	223.283,69	147.615,76	438.740,32	-8.254.297,00	-390.000,00	-335.000,00	-390.000,00	-295.000,00	-255.000,00	-427.659,00	-85.044,00	-9.737.168,21
<b>00111801120000000000 - Multas IPTU</b>													
Previsão	25.000,00	25.000,00	25.000,00	25.000,00	25.000,00	25.000,00	25.000,00	25.000,00	25.000,00	25.000,00	25.000,00	25.000,00	300.000,00
Arrecadado	1.630,81	1.309,56	1.507,13	505,45	0,00	0,00	0,00	0,00	0,00	0,00	0,00	0,00	4.952,95
Diferença	-23.369,19	-23.690,44	-23.492,87	-24.494,55	-25.000,00	-25.000,00	-25.000,00	-25.000,00	-25.000,00	-25.000,00	-25.000,00	-25.000,00	-295.047,05
<b>00111801130000000000 - Div.IPTU</b>													
Previsão	216.666,66	216.666,66	216.666,66	216.666,66	216.666,66	216.666,66	216.666,66	216.666,66	216.666,66	216.666,66	216.666,66	216.666,74	2.600.000,00
Arrecadado	288.065,69	327.791,32	319.720,22	378.028,98	0,00	0,00	0,00	0,00	0,00	0,00	0,00	0,00	1.313.606,21
Diferença	71.399,03	111.124,66	103.053,56	161.362,32	-216.666,66	-216.666,66	-216.666,66	-216.666,66	-216.666,66	-216.666,66	-216.666,66	-216.666,74	-1.286.393,79
<b>00111801140000000000 - Multas Div. IPTU</b>													
Previsão	91.666,65	91.666,65	91.666,65	91.666,65	91.666,65	91.666,65	91.666,65	91.666,65	91.666,65	91.666,65	91.666,65	91.666,85	1.100.000,00
Arrecadado	123.621,76	127.686,57	131.842,19	147.315,04	0,00	0,00	0,00	0,00	0,00	0,00	0,00	0,00	530.465,56
Diferença	31.955,11	36.019,92	40.175,54	55.648,39	-91.666,65	-91.666,65	-91.666,65	-91.666,65	-91.666,65	-91.666,65	-91.666,65	-91.666,85	-569.534,44
<b>00111801410000000000 - ITBI</b>													
Previsão	708.333,33	708.333,33	708.333,33	708.333,33	708.333,33	708.333,33	708.333,33	708.333,33	708.333,33	708.333,33	708.333,33	708.333,37	8.500.000,00
Arrecadado	2.763.471,22	1.541.702,85	481.495,46	1.100.791,50	0,00	0,00	0,00	0,00	0,00	0,00	0,00	0,00	5.887.461,03
Diferença	2.055.137,89	833.369,52	-226.837,87	392.458,17	-708.333,33	-708.333,33	-708.333,33	-708.333,33	-708.333,33	-708.333,33	-708.333,33	-708.333,37	-2.612.538,97
<b>00111801420000000000 - MJ</b>													
Previsão	0,00	0,00	0,00	0,00	0,00	0,00	0,00	0,00	0,00	0,00	0,00	0,00	0,00
Arrecadado	0,00	0,00	0,00	0,00	0,00	0,00	0,00	0,00	0,00	0,00	0,00	0,00	0,00
Diferença	0,00	0,00	0,00	0,00	0,00	0,00	0,00	0,00	0,00	0,00	0,00	0,00	0,00



ESTADO DE MATO GROSSO  
**PREFEITURA MUNICIPAL DE SORRISO**  
CNPJ: 03.239.076/0001.62  
Avenida Porto Alegre - 0002525 - Centro  
Telefone (066)3545-4700

**PROGRAMAÇÃO FINANCEIRA E CRONOGRAMA MENSAL DE DESEMBOLSO REFERENTE A ABRIL / 2019**  
Conforme Artigo 8º da LC 101/2000  
Anexo II (Receita Prevista e Arrecadada)

00111802310100000000 - ISS													
Previsão	2.583.333,33	2.583.333,33	2.583.333,33	2.583.333,33	2.583.333,33	2.583.333,33	2.583.333,33	2.583.333,33	2.583.333,33	2.583.333,33	2.583.333,33	2.583.333,37	31.000.000,00
Arrecadado	1.148.577,43	2.185.466,39	2.456.072,73	2.477.718,11	0,00	0,00	0,00	0,00	0,00	0,00	0,00	0,00	8.267.834,66
Diferença	-1.434.755,90	-397.866,94	-127.260,60	-105.615,22	-2.583.333,33	-2.583.333,33	-2.583.333,33	-2.583.333,33	-2.583.333,33	-2.583.333,33	-2.583.333,33	-2.583.333,37	-22.732.165,34
00111802310200000000 - ISS Simples													
Previsão	508.333,33	508.333,33	508.333,33	508.333,33	508.333,33	508.333,33	508.333,33	508.333,33	508.333,33	508.333,33	508.333,33	508.333,37	6.100.000,00
Arrecadado	718.147,71	601.744,63	637.287,32	545.340,49	0,00	0,00	0,00	0,00	0,00	0,00	0,00	0,00	2.502.520,15
Diferença	209.814,38	93.411,30	128.953,99	37.007,16	-508.333,33	-508.333,33	-508.333,33	-508.333,33	-508.333,33	-508.333,33	-508.333,33	-508.333,37	-3.597.479,85
00111802320100000000 - Multas													
Previsão	18.333,33	18.333,33	18.333,33	18.333,33	18.333,33	18.333,33	18.333,33	18.333,33	18.333,33	18.333,33	18.333,33	18.333,37	220.000,00
Arrecadado	8.400,61	9.160,18	14.201,94	14.670,41	0,00	0,00	0,00	0,00	0,00	0,00	0,00	0,00	46.433,14
Diferença	-9.932,72	-9.173,15	-4.131,39	-3.662,92	-18.333,33	-18.333,33	-18.333,33	-18.333,33	-18.333,33	-18.333,33	-18.333,33	-18.333,37	-173.566,86
00111802330100000000 - DA ISS													
Previsão	91.666,66	91.666,66	91.666,66	91.666,66	91.666,66	91.666,66	91.666,66	91.666,66	91.666,66	91.666,66	91.666,66	91.666,74	1.100.000,00
Arrecadado	100.972,31	116.609,28	57.202,89	88.203,57	0,00	0,00	0,00	0,00	0,00	0,00	0,00	0,00	362.988,05
Diferença	9.305,65	24.942,62	-34.463,77	-3.463,09	-91.666,66	-91.666,66	-91.666,66	-91.666,66	-91.666,66	-91.666,66	-91.666,66	-91.666,74	-737.011,95
00111802340100000000 - MJ DA ISS													
Previsão	40.833,32	40.833,32	40.833,32	40.833,32	40.833,32	40.833,32	40.833,32	40.833,32	40.833,32	40.833,32	40.833,32	40.833,48	490.000,00
Arrecadado	41.043,76	61.481,89	31.400,10	46.930,77	0,00	0,00	0,00	0,00	0,00	0,00	0,00	0,00	180.856,52
Diferença	210,44	20.648,57	-9.433,22	6.097,45	-40.833,32	-40.833,32	-40.833,32	-40.833,32	-40.833,32	-40.833,32	-40.833,32	-40.833,48	-309.143,48
00112101110100000000 - Tx. Vig.													
Previsão	5.833,33	5.833,33	5.833,33	5.833,33	5.833,33	5.833,33	5.833,33	5.833,33	5.833,33	5.833,33	5.833,33	5.833,37	70.000,00
Arrecadado	19.179,14	27.469,19	36.558,61	20.481,13	0,00	0,00	0,00	0,00	0,00	0,00	0,00	0,00	103.688,07
Diferença	13.345,81	21.635,86	30.725,28	14.647,80	-5.833,33	-5.833,33	-5.833,33	-5.833,33	-5.833,33	-5.833,33	-5.833,33	-5.833,37	33.688,07
00112101110200000000 - LP													
Previsão	25.083,33	25.083,33	25.083,33	25.083,33	25.083,33	25.083,33	25.083,33	25.083,33	25.083,33	25.083,33	25.083,33	25.083,37	301.000,00
Arrecadado	7.649,01	12.626,50	35.928,48	33.533,01	0,00	0,00	0,00	0,00	0,00	0,00	0,00	0,00	89.737,00
Diferença	-17.434,32	-12.456,83	10.845,15	8.449,68	-25.083,33	-25.083,33	-25.083,33	-25.083,33	-25.083,33	-25.083,33	-25.083,33	-25.083,37	-211.263,00
00112101110300000000 - LI													
Previsão	39.166,66	39.166,66	39.166,66	39.166,66	39.166,66	39.166,66	39.166,66	39.166,66	39.166,66	39.166,66	39.166,66	39.166,74	470.000,00
Arrecadado	16.487,37	18.836,49	48.474,43	50.366,81	0,00	0,00	0,00	0,00	0,00	0,00	0,00	0,00	134.165,10
Diferença	-22.679,29	-20.330,17	9.307,77	11.200,15	-39.166,66	-39.166,66	-39.166,66	-39.166,66	-39.166,66	-39.166,66	-39.166,66	-39.166,74	-335.834,90
00112101110400000000 - LO													
Previsão	83.750,00	83.750,00	83.750,00	83.750,00	83.750,00	83.750,00	83.750,00	83.750,00	83.750,00	83.750,00	83.750,00	83.750,00	1.005.000,00
Arrecadado	16.884,84	81.044,46	78.406,14	50.430,80	0,00	0,00	0,00	0,00	0,00	0,00	0,00	0,00	226.766,24
Diferença	-66.865,16	-2.705,54	-5.343,86	-33.319,20	-83.750,00	-83.750,00	-83.750,00	-83.750,00	-83.750,00	-83.750,00	-83.750,00	-83.750,00	-778.233,76
00112101110500000000 - LAU													
Previsão	5.250,00	5.250,00	5.250,00	5.250,00	5.250,00	5.250,00	5.250,00	5.250,00	5.250,00	5.250,00	5.250,00	5.250,00	63.000,00
Arrecadado	2.732,48	29.991,34	6.326,43	10.841,00	0,00	0,00	0,00	0,00	0,00	0,00	0,00	0,00	49.891,25
Diferença	-2.517,52	24.741,34	1.076,43	5.591,00	-5.250,00	-5.250,00	-5.250,00	-5.250,00	-5.250,00	-5.250,00	-5.250,00	-5.250,00	-13.108,75





ESTADO DE MATO GROSSO  
**PREFEITURA MUNICIPAL DE SORRISO**  
CNPJ: 03.239.076/0001.62  
Avenida Porto Alegre - 0002525 - Centro  
Telefone (066)3545-4700

**PROGRAMAÇÃO FINANCEIRA E CRONOGRAMA MENSAL DE DESEMBOLSO REFERENTE A ABRIL / 2019**  
Conforme Artigo 8º da LC 101/2000  
Anexo II (Receita Prevista e Arrecadada)

00112101110600000000 - Alvara													
Previsão	600.000,00	300.000,00	250.000,00	400.000,00	80.000,00	40.000,00	50.000,00	50.000,00	30.000,00	20.000,00	80.000,00	100.000,00	2.000.000,00
Arrecadado	663.966,93	409.519,32	280.678,37	418.935,66	0,00	0,00	0,00	0,00	0,00	0,00	0,00	0,00	1.773.100,28
Diferença	63.966,93	109.519,32	30.678,37	18.935,66	-80.000,00	-40.000,00	-50.000,00	-50.000,00	-30.000,00	-20.000,00	-80.000,00	-100.000,00	-226.899,72
00112101110700000000 - Alvara Esp.													
Previsão	1.750,00	1.750,00	1.750,00	1.750,00	1.750,00	1.750,00	1.750,00	1.750,00	1.750,00	1.750,00	1.750,00	1.750,00	21.000,00
Arrecadado	0,00	0,00	1.117,34	79,81	0,00	0,00	0,00	0,00	0,00	0,00	0,00	0,00	1.197,15
Diferença	-1.750,00	-1.750,00	-632,66	-1.670,19	-1.750,00	-1.750,00	-1.750,00	-1.750,00	-1.750,00	-1.750,00	-1.750,00	-1.750,00	-19.802,85
00112101110800000000 - Tx. Exec. Obras													
Previsão	83,33	83,33	83,33	83,33	83,33	83,33	83,33	83,33	83,33	83,33	83,33	83,37	1.000,00
Arrecadado	0,00	0,00	0,00	0,00	0,00	0,00	0,00	0,00	0,00	0,00	0,00	0,00	0,00
Diferença	-83,33	-83,33	-83,33	-83,33	-83,33	-83,33	-83,33	-83,33	-83,33	-83,33	-83,33	-83,37	-1.000,00
00112101110900000000 - Tx. Loteam.													
Previsão	1.666,66	1.666,66	1.666,66	1.666,66	1.666,66	1.666,66	1.666,66	1.666,66	1.666,66	1.666,66	1.666,66	1.666,74	20.000,00
Arrecadado	0,00	25.475,92	0,00	0,00	0,00	0,00	0,00	0,00	0,00	0,00	0,00	0,00	25.475,92
Diferença	-1.666,66	23.809,26	-1.666,66	-1.666,66	-1.666,66	-1.666,66	-1.666,66	-1.666,66	-1.666,66	-1.666,66	-1.666,66	-1.666,74	5.475,92
00112101111000000000 - Tx. Out.													
Previsão	3.416,66	3.416,66	3.416,66	3.416,66	3.416,66	3.416,66	3.416,66	3.416,66	3.416,66	3.416,66	3.416,66	3.416,74	41.000,00
Arrecadado	1.588,65	1.588,65	1.588,65	1.588,65	0,00	0,00	0,00	0,00	0,00	0,00	0,00	0,00	6.354,60
Diferença	-1.828,01	-1.828,01	-1.828,01	-1.828,01	-3.416,66	-3.416,66	-3.416,66	-3.416,66	-3.416,66	-3.416,66	-3.416,66	-3.416,74	-34.645,40
00112101111000000000 - uso de Solo													
Previsão	83,33	83,33	83,33	83,33	83,33	83,33	83,33	83,33	83,33	83,33	83,33	83,37	1.000,00
Arrecadado	0,00	0,00	5.599,84	0,00	0,00	0,00	0,00	0,00	0,00	0,00	0,00	0,00	5.599,84
Diferença	-83,33	-83,33	5.516,51	-83,33	-83,33	-83,33	-83,33	-83,33	-83,33	-83,33	-83,33	-83,37	4.599,84
00112101119000000000 - Ager													
Previsão	0,00	0,00	0,00	0,00	0,00	0,00	0,00	0,00	0,00	0,00	0,00	0,00	0,00
Arrecadado	0,00	0,00	0,00	0,00	0,00	0,00	0,00	0,00	0,00	0,00	0,00	0,00	0,00
Diferença	0,00	0,00	0,00	0,00	0,00	0,00	0,00	0,00	0,00	0,00	0,00	0,00	0,00
00112101120100000000 - Taxas de Inspecao, C													
Previsão	5.000,00	5.000,00	5.000,00	5.000,00	5.000,00	5.000,00	5.000,00	5.000,00	5.000,00	5.000,00	5.000,00	5.000,00	60.000,00
Arrecadado	2.556,02	2.028,53	7.558,51	4.084,24	0,00	0,00	0,00	0,00	0,00	0,00	0,00	0,00	16.207,30
Diferença	-2.443,98	-2.971,47	2.558,51	-935,76	-5.000,00	-5.000,00	-5.000,00	-5.000,00	-5.000,00	-5.000,00	-5.000,00	-5.000,00	-43.792,70
00112101129000000000 - AGER													
Previsão	0,00	0,00	0,00	0,00	0,00	0,00	0,00	0,00	0,00	0,00	0,00	0,00	0,00
Arrecadado	0,00	0,00	0,00	0,00	0,00	0,00	0,00	0,00	0,00	0,00	0,00	0,00	0,00
Diferença	0,00	0,00	0,00	0,00	0,00	0,00	0,00	0,00	0,00	0,00	0,00	0,00	0,00
00112101130000000000 - DA Tx.													
Previsão	14.166,66	14.166,66	14.166,66	14.166,66	14.166,66	14.166,66	14.166,66	14.166,66	14.166,66	14.166,66	14.166,66	14.166,74	170.000,00
Arrecadado	22.591,28	13.289,75	15.869,77	18.569,77	0,00	0,00	0,00	0,00	0,00	0,00	0,00	0,00	70.320,57
Diferença	8.424,62	-876,91	1.703,11	4.403,11	-14.166,66	-14.166,66	-14.166,66	-14.166,66	-14.166,66	-14.166,66	-14.166,66	-14.166,74	-99.679,43

Emissão: 27/11/2019 16:57:20



ESTADO DE MATO GROSSO  
**PREFEITURA MUNICIPAL DE SORRISO**  
CNPJ: 03.239.076/0001.62  
Avenida Porto Alegre - 0002525 - Centro  
Telefone (066)3545-4700

**PROGRAMAÇÃO FINANCEIRA E CRONOGRAMA MENSAL DE DESEMBOLSO REFERENTE A ABRIL / 2019**  
Conforme Artigo 8º da LC 101/2000  
Anexo II (Receita Prevista e Arrecadada)

00112101140000000000 - MJ DA Tx.														
Previsão	6.500,00	6.500,00	6.500,00	6.500,00	6.500,00	6.500,00	6.500,00	6.500,00	6.500,00	6.500,00	6.500,00	6.500,00	6.500,00	78.000,00
Arrecadado	25.445,95	17.934,75	20.798,57	12.477,35	0,00	0,00	0,00	0,00	0,00	0,00	0,00	0,00	0,00	76.658,62
Diferença	18.945,95	11.434,75	14.298,57	5.977,35	-6.500,00	-6.500,00	-6.500,00	-6.500,00	-6.500,00	-6.500,00	-6.500,00	-6.500,00	-6.500,00	-1.343,38
00112104110000000000 - TX AMBI														
Previsão	0,00	0,00	0,00	0,00	0,00	0,00	0,00	0,00	0,00	0,00	0,00	0,00	0,00	0,00
Arrecadado	0,00	0,00	0,00	0,00	0,00	0,00	0,00	0,00	0,00	0,00	0,00	0,00	0,00	0,00
Diferença	0,00	0,00	0,00	0,00	0,00	0,00	0,00	0,00	0,00	0,00	0,00	0,00	0,00	0,00
00112104120000000000 - MJ														
Previsão	0,00	0,00	0,00	0,00	0,00	0,00	0,00	0,00	0,00	0,00	0,00	0,00	0,00	0,00
Arrecadado	0,00	0,00	0,00	0,00	0,00	0,00	0,00	0,00	0,00	0,00	0,00	0,00	0,00	0,00
Diferença	0,00	0,00	0,00	0,00	0,00	0,00	0,00	0,00	0,00	0,00	0,00	0,00	0,00	0,00
00112201110100000000 - Emol.														
Previsão	12.750,00	12.750,00	12.750,00	12.750,00	12.750,00	12.750,00	12.750,00	12.750,00	12.750,00	12.750,00	12.750,00	12.750,00	12.750,00	153.000,00
Arrecadado	13.842,48	20.000,88	8.645,75	16.126,22	0,00	0,00	0,00	0,00	0,00	0,00	0,00	0,00	0,00	58.615,33
Diferença	1.092,48	7.250,88	-4.104,25	3.376,22	-12.750,00	-12.750,00	-12.750,00	-12.750,00	-12.750,00	-12.750,00	-12.750,00	-12.750,00	-12.750,00	-94.384,67
00112201110200000000 - Exped.														
Previsão	41,66	41,66	41,66	41,66	41,66	41,66	41,66	41,66	41,66	41,66	41,66	41,66	41,74	500,00
Arrecadado	0,00	0,00	3,00	0,00	0,00	0,00	0,00	0,00	0,00	0,00	0,00	0,00	0,00	3,00
Diferença	-41,66	-41,66	-38,66	-41,66	-41,66	-41,66	-41,66	-41,66	-41,66	-41,66	-41,66	-41,66	-41,74	-497,00
00112201110300000000 - Limp.														
Previsão	7.000,00	25.000,00	120.000,00	380.000,00	1.100.000,00	88.000,00	80.000,00	80.000,00	80.000,00	80.000,00	60.000,00	60.000,00	70.000,00	2.150.000,00
Arrecadado	497,89	43.994,83	123.781,04	415.426,33	0,00	0,00	0,00	0,00	0,00	0,00	0,00	0,00	0,00	583.700,09
Diferença	-6.502,11	18.994,83	3.781,04	35.426,33	-1.100.000,00	-88.000,00	-80.000,00	-80.000,00	-80.000,00	-80.000,00	-60.000,00	-60.000,00	-70.000,00	-1.566.299,91
00112201110400000000 - Utilização														
Previsão	500,00	500,00	500,00	500,00	500,00	500,00	500,00	500,00	500,00	500,00	500,00	500,00	500,00	6.000,00
Arrecadado	2.939,07	1.278,37	1.201,20	1.408,30	0,00	0,00	0,00	0,00	0,00	0,00	0,00	0,00	0,00	6.826,94
Diferença	2.439,07	778,37	701,20	908,30	-500,00	-500,00	-500,00	-500,00	-500,00	-500,00	-500,00	-500,00	-500,00	826,94
00112201110500000000 - Caminhao de Transpor														
Previsão	41,66	41,66	41,66	41,66	41,66	41,66	41,66	41,66	41,66	41,66	41,66	41,66	41,74	500,00
Arrecadado	0,00	68,48	77,81	71,59	0,00	0,00	0,00	0,00	0,00	0,00	0,00	0,00	0,00	217,88
Diferença	-41,66	26,82	36,15	29,93	-41,66	-41,66	-41,66	-41,66	-41,66	-41,66	-41,66	-41,66	-41,74	-282,12
00112201110600000000 - COSIP														
Previsão	0,00	0,00	0,00	0,00	0,00	0,00	0,00	0,00	0,00	0,00	0,00	0,00	0,00	0,00
Arrecadado	730,15	24.969,21	56.087,02	195.464,01	0,00	0,00	0,00	0,00	0,00	0,00	0,00	0,00	0,00	277.250,39
Diferença	730,15	24.969,21	56.087,02	195.464,01	0,00	0,00	0,00	0,00	0,00	0,00	0,00	0,00	0,00	277.250,39
00112201110700000000 - Guincho														
Previsão	0,00	0,00	0,00	0,00	0,00	0,00	0,00	0,00	0,00	0,00	0,00	0,00	0,00	0,00
Arrecadado	0,00	1.115,59	0,00	0,00	0,00	0,00	0,00	0,00	0,00	0,00	0,00	0,00	0,00	1.115,59
Diferença	0,00	1.115,59	0,00	0,00	0,00	0,00	0,00	0,00	0,00	0,00	0,00	0,00	0,00	1.115,59



**PROGRAMAÇÃO FINANCEIRA E CRONOGRAMA MENSAL DE DESEMBOLSO REFERENTE A ABRIL / 2019**  
Conforme Artigo 8º da LC 101/2000  
Anexo II (Receita Prevista e Arrecadada)

00112201120000000000 - MJ Tx.Prest.Serv														
Previsão	5.833,33	5.833,33	5.833,33	5.833,33	5.833,33	5.833,33	5.833,33	5.833,33	5.833,33	5.833,33	5.833,33	5.833,33	5.833,37	70.000,00
Arrecadado	41,71	9,60	1,63	359,88	0,00	0,00	0,00	0,00	0,00	0,00	0,00	0,00	0,00	412,82
Diferença	-5.791,62	-5.823,73	-5.831,70	-5.473,45	-5.833,33	-5.833,33	-5.833,33	-5.833,33	-5.833,33	-5.833,33	-5.833,33	-5.833,33	-5.833,37	-69.587,18
00112201130000000000 - DA Tx.Prest.Serv														
Previsão	22.083,33	22.083,33	22.083,33	22.083,33	22.083,33	22.083,33	22.083,33	22.083,33	22.083,33	22.083,33	22.083,33	22.083,33	22.083,37	265.000,00
Arrecadado	3.614,93	1.918,26	4.108,31	3.055,39	0,00	0,00	0,00	0,00	0,00	0,00	0,00	0,00	0,00	12.696,89
Diferença	-18.468,40	-20.165,07	-17.975,02	-19.027,94	-22.083,33	-22.083,33	-22.083,33	-22.083,33	-22.083,33	-22.083,33	-22.083,33	-22.083,33	-22.083,37	-252.303,11
00112201140000000000 - MJ DA Tx. Prest.S														
Previsão	8.333,33	8.333,33	8.333,33	8.333,33	8.333,33	8.333,33	8.333,33	8.333,33	8.333,33	8.333,33	8.333,33	8.333,33	8.333,37	100.000,00
Arrecadado	335,20	302,19	425,49	759,33	0,00	0,00	0,00	0,00	0,00	0,00	0,00	0,00	0,00	1.822,21
Diferença	-7.998,13	-8.031,14	-7.907,84	-7.574,00	-8.333,33	-8.333,33	-8.333,33	-8.333,33	-8.333,33	-8.333,33	-8.333,33	-8.333,33	-8.333,37	-98.177,79
00113804110000000000 - CM														
Previsão	41,66	41,66	41,66	41,66	41,66	41,66	41,66	41,66	41,66	41,66	41,66	41,66	41,74	500,00
Arrecadado	0,00	0,00	0,00	0,00	0,00	0,00	0,00	0,00	0,00	0,00	0,00	0,00	0,00	0,00
Diferença	-41,66	-41,66	-41,66	-41,66	-41,66	-41,66	-41,66	-41,66	-41,66	-41,66	-41,66	-41,66	-41,74	-500,00
00113804120000000000 - MJ - CM														
Previsão	41,66	41,66	41,66	41,66	41,66	41,66	41,66	41,66	41,66	41,66	41,66	41,66	41,74	500,00
Arrecadado	0,00	0,00	0,00	0,00	0,00	0,00	0,00	0,00	0,00	0,00	0,00	0,00	0,00	0,00
Diferença	-41,66	-41,66	-41,66	-41,66	-41,66	-41,66	-41,66	-41,66	-41,66	-41,66	-41,66	-41,66	-41,74	-500,00
00113804130000000000 - DA - CM														
Previsão	3.333,33	3.333,33	3.333,33	3.333,33	3.333,33	3.333,33	3.333,33	3.333,33	3.333,33	3.333,33	3.333,33	3.333,33	3.333,37	40.000,00
Arrecadado	0,00	0,00	0,00	0,00	0,00	0,00	0,00	0,00	0,00	0,00	0,00	0,00	0,00	0,00
Diferença	-3.333,33	-3.333,33	-3.333,33	-3.333,33	-3.333,33	-3.333,33	-3.333,33	-3.333,33	-3.333,33	-3.333,33	-3.333,33	-3.333,33	-3.333,37	-40.000,00
00113804140000000000 - MJ/ DA - CM														
Previsão	416,66	416,66	416,66	416,66	416,66	416,66	416,66	416,66	416,66	416,66	416,66	416,66	416,74	5.000,00
Arrecadado	0,00	0,00	0,00	0,00	0,00	0,00	0,00	0,00	0,00	0,00	0,00	0,00	0,00	0,00
Diferença	-416,66	-416,66	-416,66	-416,66	-416,66	-416,66	-416,66	-416,66	-416,66	-416,66	-416,66	-416,66	-416,74	-5.000,00
00124000110000000000 - Cosip														
Previsão	400.000,00	400.000,00	400.000,00	400.000,00	400.000,00	400.000,00	400.000,00	400.000,00	400.000,00	400.000,00	400.000,00	400.000,00	400.000,00	4.800.000,00
Arrecadado	444.015,90	243.956,28	90.553,80	136.372,66	0,00	0,00	0,00	0,00	0,00	0,00	0,00	0,00	0,00	914.898,64
Diferença	44.015,90	-156.043,72	-309.446,20	-263.627,34	-400.000,00	-400.000,00	-400.000,00	-400.000,00	-400.000,00	-400.000,00	-400.000,00	-400.000,00	-400.000,00	-3.885.101,36
00131002110100000000 - Aluguéis														
Previsão	2.400,00	2.400,00	2.400,00	2.400,00	2.400,00	2.400,00	2.400,00	2.400,00	2.400,00	2.400,00	2.400,00	2.400,00	2.400,00	28.800,00
Arrecadado	0,00	0,00	0,00	0,00	0,00	0,00	0,00	0,00	0,00	0,00	0,00	0,00	0,00	0,00
Diferença	-2.400,00	-2.400,00	-2.400,00	-2.400,00	-2.400,00	-2.400,00	-2.400,00	-2.400,00	-2.400,00	-2.400,00	-2.400,00	-2.400,00	-2.400,00	-28.800,00
00131002110200000000 - ALUGUEL														
Previsão	41,66	41,66	41,66	41,66	41,66	41,66	41,66	41,66	41,66	41,66	41,66	41,66	41,74	500,00
Arrecadado	0,00	231,00	1.955,00	0,00	0,00	0,00	0,00	0,00	0,00	0,00	0,00	0,00	0,00	2.186,00
Diferença	-41,66	189,34	1.913,34	-41,66	-41,66	-41,66	-41,66	-41,66	-41,66	-41,66	-41,66	-41,66	-41,74	1.686,00



**PROGRAMAÇÃO FINANCEIRA E CRONOGRAMA MENSAL DE DESEMBOLSO REFERENTE A ABRIL / 2019**  
Conforme Artigo 8º da LC 101/2000  
Anexo II (Receita Prevista e Arrecadada)

00131002110300000000 - CEMITEIRO														
Previsão	0,00	0,00	0,00	0,00	0,00	0,00	0,00	0,00	0,00	0,00	0,00	0,00	0,00	0,00
Arrecadado	35.708,34	0,00	0,00	0,00	0,00	0,00	0,00	0,00	0,00	0,00	0,00	0,00	0,00	35.708,34
Diferença	35.708,34	0,00	0,00	0,00	0,00	0,00	0,00	0,00	0,00	0,00	0,00	0,00	0,00	35.708,34
00131002110400000000 - AEROPORTO														
Previsão	0,00	0,00	0,00	0,00	0,00	0,00	0,00	0,00	0,00	0,00	0,00	0,00	0,00	0,00
Arrecadado	137.589,39	10.167,31	21.390,07	1.900,08	0,00	0,00	0,00	0,00	0,00	0,00	0,00	0,00	0,00	171.046,85
Diferença	137.589,39	10.167,31	21.390,07	1.900,08	0,00	0,00	0,00	0,00	0,00	0,00	0,00	0,00	0,00	171.046,85
00131002120200000000 - CONCESSÃO, PERMISSÃO														
Previsão	0,00	0,00	0,00	0,00	0,00	0,00	0,00	0,00	0,00	0,00	0,00	0,00	0,00	0,00
Arrecadado	0,00	0,00	0,00	0,00	0,00	0,00	0,00	0,00	0,00	0,00	0,00	0,00	0,00	0,00
Diferença	0,00	0,00	0,00	0,00	0,00	0,00	0,00	0,00	0,00	0,00	0,00	0,00	0,00	0,00
00131002130000000000 - Conc. DA														
Previsão	41,66	41,66	41,66	41,66	41,66	41,66	41,66	41,66	41,66	41,66	41,66	41,66	41,74	500,00
Arrecadado	3.123,61	47.935,85	49.722,43	42.108,34	0,00	0,00	0,00	0,00	0,00	0,00	0,00	0,00	0,00	142.890,23
Diferença	3.081,95	47.894,19	49.680,77	42.066,68	-41,66	-41,66	-41,66	-41,66	-41,66	-41,66	-41,66	-41,66	-41,74	142.390,23
00132100110102000000 - Rem. FUNDEB														
Previsão	5.416,66	5.416,66	5.416,66	5.416,66	5.416,66	5.416,66	5.416,66	5.416,66	5.416,66	5.416,66	5.416,66	5.416,66	5.416,74	65.000,00
Arrecadado	5.838,51	9.136,01	11.168,13	16.370,55	0,00	0,00	0,00	0,00	0,00	0,00	0,00	0,00	0,00	42.513,20
Diferença	421,85	3.719,35	5.751,47	10.953,89	-5.416,66	-5.416,66	-5.416,66	-5.416,66	-5.416,66	-5.416,66	-5.416,66	-5.416,66	-5.416,74	-22.486,80
00132100110103000000 - Remun. Saúde														
Previsão	5.666,66	5.666,66	5.666,66	5.666,66	5.666,66	5.666,66	5.666,66	5.666,66	5.666,66	5.666,66	5.666,66	5.666,66	5.666,74	68.000,00
Arrecadado	8.645,61	8.871,00	8.325,30	9.148,23	0,00	0,00	0,00	0,00	0,00	0,00	0,00	0,00	0,00	34.990,14
Diferença	2.978,95	3.204,34	2.658,64	3.481,57	-5.666,66	-5.666,66	-5.666,66	-5.666,66	-5.666,66	-5.666,66	-5.666,66	-5.666,66	-5.666,74	-33.009,86
00132100110105000000 - Remun. FNAS														
Previsão	2.500,00	2.500,00	2.500,00	2.500,00	2.500,00	2.500,00	2.500,00	2.500,00	2.500,00	2.500,00	2.500,00	2.500,00	2.500,00	30.000,00
Arrecadado	1.841,73	2.186,27	1.873,07	2.055,82	0,00	0,00	0,00	0,00	0,00	0,00	0,00	0,00	0,00	7.956,89
Diferença	-658,27	-313,73	-626,93	-444,18	-2.500,00	-2.500,00	-2.500,00	-2.500,00	-2.500,00	-2.500,00	-2.500,00	-2.500,00	-2.500,00	-22.043,11
00132100110106000000 - Rem. FNDE														
Previsão	3.458,33	3.458,33	3.458,33	3.458,33	3.458,33	3.458,33	3.458,33	3.458,33	3.458,33	3.458,33	3.458,33	3.458,33	3.458,37	41.500,00
Arrecadado	3.005,53	4.517,60	5.184,87	5.335,87	0,00	0,00	0,00	0,00	0,00	0,00	0,00	0,00	0,00	18.043,87
Diferença	-452,80	1.059,27	1.726,54	1.877,54	-3.458,33	-3.458,33	-3.458,33	-3.458,33	-3.458,33	-3.458,33	-3.458,33	-3.458,33	-3.458,37	-23.456,13
00132100110199000000 - Rem. Depósitos														
Previsão	2.416,66	2.416,66	2.416,66	2.416,66	2.416,66	2.416,66	2.416,66	2.416,66	2.416,66	2.416,66	2.416,66	2.416,66	2.416,74	29.000,00
Arrecadado	2.807,02	2.570,93	2.537,54	2.780,04	0,00	0,00	0,00	0,00	0,00	0,00	0,00	0,00	0,00	10.695,53
Diferença	390,36	154,27	120,88	363,38	-2.416,66	-2.416,66	-2.416,66	-2.416,66	-2.416,66	-2.416,66	-2.416,66	-2.416,66	-2.416,74	-18.304,47
00132100110299000000 - Remun. Não Vinc.														
Previsão	35.833,33	35.833,33	35.833,33	35.833,33	35.833,33	35.833,33	35.833,33	35.833,33	35.833,33	35.833,33	35.833,33	35.833,33	35.833,37	430.000,00
Arrecadado	61.845,35	53.022,54	54.050,91	63.464,47	0,00	0,00	0,00	0,00	0,00	0,00	0,00	0,00	0,00	232.383,27
Diferença	26.012,02	17.189,21	18.217,58	27.631,14	-35.833,33	-35.833,33	-35.833,33	-35.833,33	-35.833,33	-35.833,33	-35.833,33	-35.833,33	-35.833,37	-197.616,73



ESTADO DE MATO GROSSO  
**PREFEITURA MUNICIPAL DE SORRISO**  
CNPJ: 03.239.076/0001.62  
Avenida Porto Alegre - 0002525 - Centro  
Telefone (066)3545-4700

**PROGRAMAÇÃO FINANCEIRA E CRONOGRAMA MENSAL DE DESEMBOLSO REFERENTE A ABRIL / 2019**  
Conforme Artigo 8º da LC 101/2000  
Anexo II (Receita Prevista e Arrecadada)

<b>00132100119901000000 - Rem. Depósitos</b>														
Previsão	0,00	0,00	0,00	0,00	0,00	0,00	0,00	0,00	0,00	0,00	0,00	0,00	0,00	0,00
Arrecadado	0,00	0,00	0,00	0,00	0,00	0,00	0,00	0,00	0,00	0,00	0,00	0,00	0,00	0,00
Diferença	0,00	0,00	0,00	0,00	0,00	0,00	0,00	0,00	0,00	0,00	0,00	0,00	0,00	0,00
<b>00169099110100000000 - Serv. PM/Bom.</b>														
Previsão	21.125,00	21.125,00	21.125,00	21.125,00	21.125,00	21.125,00	21.125,00	21.125,00	21.125,00	21.125,00	21.125,00	21.125,00	21.125,00	253.500,00
Arrecadado	106,24	4.781,90	16.735,68	46.678,14	0,00	0,00	0,00	0,00	0,00	0,00	0,00	0,00	0,00	68.301,96
Diferença	-21.018,76	-16.343,10	-4.389,32	25.553,14	-21.125,00	-21.125,00	-21.125,00	-21.125,00	-21.125,00	-21.125,00	-21.125,00	-21.125,00	-21.125,00	-185.199,04
<b>00169099120000000000 - MUL JUR</b>														
Previsão	0,00	0,00	0,00	0,00	0,00	0,00	0,00	0,00	0,00	0,00	0,00	0,00	0,00	0,00
Arrecadado	0,00	0,00	0,00	0,00	0,00	0,00	0,00	0,00	0,00	0,00	0,00	0,00	0,00	0,00
Diferença	0,00	0,00	0,00	0,00	0,00	0,00	0,00	0,00	0,00	0,00	0,00	0,00	0,00	0,00
<b>00171801210000000000 - FPM</b>														
Previsão	2.916.666,66	2.916.666,66	2.916.666,66	2.916.666,66	2.916.666,66	2.916.666,66	2.916.666,66	2.916.666,66	2.916.666,66	2.916.666,66	2.916.666,66	2.916.666,66	2.916.666,74	35.000.000,00
Arrecadado	3.145.086,84	3.451.976,92	2.584.643,88	2.521.604,59	0,00	0,00	0,00	0,00	0,00	0,00	0,00	0,00	0,00	11.703.312,23
Diferença	228.420,18	535.310,26	-332.022,78	-395.062,07	-2.916.666,66	-2.916.666,66	-2.916.666,66	-2.916.666,66	-2.916.666,66	-2.916.666,66	-2.916.666,66	-2.916.666,66	-2.916.666,74	-23.296.687,77
<b>00171801310000000000 - FPM</b>														
Previsão	125.000,00	125.000,00	125.000,00	125.000,00	125.000,00	125.000,00	125.000,00	125.000,00	125.000,00	125.000,00	125.000,00	125.000,00	125.000,00	1.500.000,00
Arrecadado	0,00	0,00	0,00	0,00	0,00	0,00	0,00	0,00	0,00	0,00	0,00	0,00	0,00	0,00
Diferença	-125.000,00	-125.000,00	-125.000,00	-125.000,00	-125.000,00	-125.000,00	-125.000,00	-125.000,00	-125.000,00	-125.000,00	-125.000,00	-125.000,00	-125.000,00	-1.500.000,00
<b>00171801410000000000 - FPM</b>														
Previsão	0,00	0,00	0,00	0,00	0,00	0,00	405.000,00	0,00	0,00	0,00	0,00	0,00	1.095.000,00	1.500.000,00
Arrecadado	0,00	0,00	0,00	0,00	0,00	0,00	0,00	0,00	0,00	0,00	0,00	0,00	0,00	0,00
Diferença	0,00	0,00	0,00	0,00	0,00	0,00	-405.000,00	0,00	0,00	0,00	0,00	0,00	-1.095.000,00	-1.500.000,00
<b>00171801510000000000 - ITR</b>														
Previsão	100.000,00	90.000,00	20.000,00	50.000,00	20.000,00	80.000,00	40.000,00	100.000,00	1.700.000,00	3.970.000,00	200.000,00	130.000,00	6.500.000,00	
Arrecadado	230.527,58	201.172,31	33.685,22	51.715,91	0,00	0,00	0,00	0,00	0,00	0,00	0,00	0,00	517.101,02	
Diferença	130.527,58	111.172,31	13.685,22	1.715,91	-20.000,00	-80.000,00	-40.000,00	-100.000,00	-1.700.000,00	-3.970.000,00	-200.000,00	-130.000,00	-5.982.898,98	
<b>00171802210000000000 - CFEM</b>														
Previsão	9.166,66	9.166,66	9.166,66	9.166,66	9.166,66	9.166,66	9.166,66	9.166,66	9.166,66	9.166,66	9.166,66	9.166,66	9.166,74	110.000,00
Arrecadado	8.238,70	8.294,40	7.487,38	7.500,16	0,00	0,00	0,00	0,00	0,00	0,00	0,00	0,00	0,00	31.520,64
Diferença	-927,96	-872,26	-1.679,28	-1.666,50	-9.166,66	-9.166,66	-9.166,66	-9.166,66	-9.166,66	-9.166,66	-9.166,66	-9.166,66	-9.166,74	-78.479,36
<b>00171802610000000000 - FEP</b>														
Previsão	58.333,33	58.333,33	58.333,33	58.333,33	58.333,33	58.333,33	58.333,33	58.333,33	58.333,33	58.333,33	58.333,33	58.333,33	58.333,37	700.000,00
Arrecadado	39.844,05	39.160,04	38.099,33	34.598,06	0,00	0,00	0,00	0,00	0,00	0,00	0,00	0,00	0,00	151.701,48
Diferença	-18.489,28	-19.173,29	-20.234,00	-23.735,27	-58.333,33	-58.333,33	-58.333,33	-58.333,33	-58.333,33	-58.333,33	-58.333,33	-58.333,33	-58.333,37	-548.298,52
<b>00171803110100000000 - PAB</b>														
Previsão	708.333,33	708.333,33	708.333,33	708.333,33	708.333,33	708.333,33	708.333,33	708.333,33	708.333,33	708.333,33	708.333,33	708.333,33	708.333,37	8.500.000,00
Arrecadado	625.562,47	628.562,47	615.352,68	635.257,47	0,00	0,00	0,00	0,00	0,00	0,00	0,00	0,00	0,00	2.504.735,09
Diferença	-82.770,86	-79.770,86	-92.980,65	-73.075,86	-708.333,33	-708.333,33	-708.333,33	-708.333,33	-708.333,33	-708.333,33	-708.333,33	-708.333,33	-708.333,37	-5.995.264,91



**PROGRAMAÇÃO FINANCEIRA E CRONOGRAMA MENSAL DE DESEMBOLSO REFERENTE A ABRIL / 2019**  
Conforme Artigo 8º da LC 101/2000  
Anexo II (Receita Prevista e Arrecadada)

00171803110200000000 - PAB Variavel														
Previsão	141.666,66	141.666,66	141.666,66	141.666,66	141.666,66	141.666,66	141.666,66	141.666,66	141.666,66	141.666,66	141.666,66	141.666,66	141.666,74	1.700.000,00
Arrecadado	139.932,00	171.250,00	170.000,00	177.500,00	0,00	0,00	0,00	0,00	0,00	0,00	0,00	0,00	0,00	658.682,00
Diferença	-1.734,66	29.583,34	28.333,34	35.833,34	-141.666,66	-141.666,66	-141.666,66	-141.666,66	-141.666,66	-141.666,66	-141.666,66	-141.666,66	-141.666,74	-1.041.318,00
00171803110300000000 - Saude Bucal														
Previsão	25.000,00	25.000,00	25.000,00	25.000,00	25.000,00	25.000,00	25.000,00	25.000,00	25.000,00	25.000,00	25.000,00	25.000,00	25.000,00	300.000,00
Arrecadado	22.900,00	22.900,00	22.900,00	22.900,00	0,00	0,00	0,00	0,00	0,00	0,00	0,00	0,00	0,00	91.600,00
Diferença	-2.100,00	-2.100,00	-2.100,00	-2.100,00	-25.000,00	-25.000,00	-25.000,00	-25.000,00	-25.000,00	-25.000,00	-25.000,00	-25.000,00	-25.000,00	-208.400,00
00171803210100000000 - MAC														
Previsão	375.000,00	375.000,00	375.000,00	375.000,00	375.000,00	375.000,00	375.000,00	375.000,00	375.000,00	375.000,00	375.000,00	375.000,00	375.000,00	4.500.000,00
Arrecadado	362.183,23	362.183,23	362.183,23	345.326,05	0,00	0,00	0,00	0,00	0,00	0,00	0,00	0,00	0,00	1.431.875,74
Diferença	-12.816,77	-12.816,77	-12.816,77	-29.673,95	-375.000,00	-375.000,00	-375.000,00	-375.000,00	-375.000,00	-375.000,00	-375.000,00	-375.000,00	-375.000,00	-3.068.124,26
00171803310100000000 - TFPVS														
Previsão	91.666,66	91.666,66	91.666,66	91.666,66	91.666,66	91.666,66	91.666,66	91.666,66	91.666,66	91.666,66	91.666,66	91.666,66	91.666,74	1.100.000,00
Arrecadado	74.782,54	84.930,54	84.930,54	84.930,54	0,00	0,00	0,00	0,00	0,00	0,00	0,00	0,00	0,00	329.574,16
Diferença	-16.884,12	-6.736,12	-6.736,12	-6.736,12	-91.666,66	-91.666,66	-91.666,66	-91.666,66	-91.666,66	-91.666,66	-91.666,66	-91.666,66	-91.666,74	-770.425,84
00171803410100000000 - AFB														
Previsão	37.583,33	37.583,33	37.583,33	37.583,33	37.583,33	37.583,33	37.583,33	37.583,33	37.583,33	37.583,33	37.583,33	37.583,33	37.583,37	451.000,00
Arrecadado	38.498,28	62.498,28	38.498,28	38.498,28	0,00	0,00	0,00	0,00	0,00	0,00	0,00	0,00	0,00	177.993,12
Diferença	914,95	24.914,95	914,95	914,95	-37.583,33	-37.583,33	-37.583,33	-37.583,33	-37.583,33	-37.583,33	-37.583,33	-37.583,33	-37.583,37	-273.006,88
00171803510100000000 - FAN														
Previsão	416,66	416,66	416,66	416,66	416,66	416,66	416,66	416,66	416,66	416,66	416,66	416,66	416,74	5.000,00
Arrecadado	13.000,00	0,00	0,00	0,00	0,00	0,00	0,00	0,00	0,00	0,00	0,00	0,00	0,00	13.000,00
Diferença	12.583,34	-416,66	-416,66	-416,66	-416,66	-416,66	-416,66	-416,66	-416,66	-416,66	-416,66	-416,66	-416,74	8.000,00
00171804110100000000 - Restrução														
Previsão	116.666,66	116.666,66	116.666,66	116.666,66	116.666,66	116.666,66	116.666,66	116.666,66	116.666,66	116.666,66	116.666,66	116.666,66	116.666,74	1.400.000,00
Arrecadado	0,00	0,00	0,00	0,00	0,00	0,00	0,00	0,00	0,00	0,00	0,00	0,00	0,00	0,00
Diferença	-116.666,66	-116.666,66	-116.666,66	-116.666,66	-116.666,66	-116.666,66	-116.666,66	-116.666,66	-116.666,66	-116.666,66	-116.666,66	-116.666,66	-116.666,74	-1.400.000,00
00171804310100000000 - Vig. Sanitaria														
Previsão	3.333,33	3.333,33	3.333,33	3.333,33	3.333,33	3.333,33	3.333,33	3.333,33	3.333,33	3.333,33	3.333,33	3.333,33	3.333,37	40.000,00
Arrecadado	0,00	0,00	0,00	17.563,00	0,00	0,00	0,00	0,00	0,00	0,00	0,00	0,00	0,00	17.563,00
Diferença	-3.333,33	-3.333,33	-3.333,33	14.229,67	-3.333,33	-3.333,33	-3.333,33	-3.333,33	-3.333,33	-3.333,33	-3.333,33	-3.333,33	-3.333,37	-22.437,00
00171805110000000000 - Sal. Educação														
Previsão	266.666,66	266.666,66	266.666,66	266.666,66	266.666,66	266.666,66	266.666,66	266.666,66	266.666,66	266.666,66	266.666,66	266.666,66	266.666,74	3.200.000,00
Arrecadado	490.680,27	495.446,27	370.792,15	368.926,23	0,00	0,00	0,00	0,00	0,00	0,00	0,00	0,00	0,00	1.725.844,92
Diferença	224.013,61	228.779,61	104.125,49	102.259,57	-266.666,66	-266.666,66	-266.666,66	-266.666,66	-266.666,66	-266.666,66	-266.666,66	-266.666,66	-266.666,74	-1.474.155,08
00171805210000000000 - PDDE														
Previsão	37.500,00	37.500,00	37.500,00	37.500,00	37.500,00	37.500,00	37.500,00	37.500,00	37.500,00	37.500,00	37.500,00	37.500,00	37.500,00	450.000,00
Arrecadado	0,00	0,00	0,00	0,00	0,00	0,00	0,00	0,00	0,00	0,00	0,00	0,00	0,00	0,00
Diferença	-37.500,00	-37.500,00	-37.500,00	-37.500,00	-37.500,00	-37.500,00	-37.500,00	-37.500,00	-37.500,00	-37.500,00	-37.500,00	-37.500,00	-37.500,00	-450.000,00



ESTADO DE MATO GROSSO  
**PREFEITURA MUNICIPAL DE SORRISO**  
CNPJ: 03.239.076/0001.62  
Avenida Porto Alegre - 0002525 - Centro  
Telefone (066)3545-4700

**PROGRAMAÇÃO FINANCEIRA E CRONOGRAMA MENSAL DE DESEMBOLSO REFERENTE A ABRIL / 2019**  
Conforme Artigo 8º da LC 101/2000  
Anexo II (Receita Prevista e Arrecadada)

00171805310100000000 - PNAE													
Previsão	0,00	60.000,00	60.000,00	60.000,00	60.000,00	60.000,00	50.000,00	50.000,00	50.000,00	50.000,00	50.000,00	50.000,00	600.000,00
Arrecadado	0,00	67.111,20	67.111,20	67.111,20	0,00	0,00	0,00	0,00	0,00	0,00	0,00	0,00	201.333,60
Diferença	0,00	7.111,20	7.111,20	7.111,20	-60.000,00	-60.000,00	-50.000,00	-50.000,00	-50.000,00	-50.000,00	-50.000,00	-50.000,00	-398.666,40
00171805310200000000 - PNAEC													
Previsão	0,00	38.000,00	38.000,00	38.000,00	38.000,00	38.000,00	30.000,00	30.000,00	36.000,00	38.000,00	38.000,00	38.000,00	400.000,00
Arrecadado	0,00	54.634,20	54.634,20	54.634,20	0,00	0,00	0,00	0,00	0,00	0,00	0,00	0,00	163.902,60
Diferença	0,00	16.634,20	16.634,20	16.634,20	-38.000,00	-38.000,00	-30.000,00	-30.000,00	-36.000,00	-38.000,00	-38.000,00	-38.000,00	-236.097,40
00171805310300000000 - PNAEP													
Previsão	0,00	25.000,00	25.000,00	25.000,00	25.000,00	25.000,00	25.000,00	25.000,00	25.000,00	20.000,00	20.000,00	20.000,00	260.000,00
Arrecadado	0,00	29.103,80	29.103,80	29.103,80	0,00	0,00	0,00	0,00	0,00	0,00	0,00	0,00	87.311,40
Diferença	0,00	4.103,80	4.103,80	4.103,80	-25.000,00	-25.000,00	-25.000,00	-25.000,00	-25.000,00	-20.000,00	-20.000,00	-20.000,00	-172.688,60
00171805310400000000 - PNAE EJA													
Previsão	416,66	416,66	416,66	416,66	416,66	416,66	416,66	416,66	416,66	416,66	416,66	416,66	5.000,00
Arrecadado	0,00	597,80	597,80	597,80	0,00	0,00	0,00	0,00	0,00	0,00	0,00	0,00	1.793,40
Diferença	-416,66	181,14	181,14	181,14	-416,66	-416,66	-416,66	-416,66	-416,66	-416,66	-416,66	-416,66	-3.206,60
00171805410000000000 - PNATE													
Previsão	0,00	15.000,00	15.000,00	15.000,00	15.000,00	15.000,00	15.000,00	15.000,00	15.000,00	15.000,00	10.000,00	10.000,00	155.000,00
Arrecadado	0,00	16.501,15	16.501,15	0,00	0,00	0,00	0,00	0,00	0,00	0,00	0,00	0,00	33.002,30
Diferença	0,00	1.501,15	1.501,15	-15.000,00	-15.000,00	-15.000,00	-15.000,00	-15.000,00	-15.000,00	-15.000,00	-10.000,00	-10.000,00	-121.997,70
00171805910000000000 - Outras FNDE													
Previsão	110.833,33	110.833,33	110.833,33	110.833,33	110.833,33	110.833,33	110.833,33	110.833,33	110.833,33	110.833,33	110.833,33	110.833,33	1.330.000,00
Arrecadado	0,00	0,00	0,00	0,00	0,00	0,00	0,00	0,00	0,00	0,00	0,00	0,00	0,00
Diferença	-110.833,33	-110.833,33	-110.833,33	-110.833,33	-110.833,33	-110.833,33	-110.833,33	-110.833,33	-110.833,33	-110.833,33	-110.833,33	-110.833,33	-1.330.000,00
00171806110000000000 - LC 87/96													
Previsão	30.000,00	30.000,00	30.000,00	30.000,00	30.000,00	30.000,00	30.000,00	30.000,00	30.000,00	30.000,00	30.000,00	30.000,00	360.000,00
Arrecadado	0,00	0,00	0,00	0,00	0,00	0,00	0,00	0,00	0,00	0,00	0,00	0,00	0,00
Diferença	-30.000,00	-30.000,00	-30.000,00	-30.000,00	-30.000,00	-30.000,00	-30.000,00	-30.000,00	-30.000,00	-30.000,00	-30.000,00	-30.000,00	-360.000,00
00171812110100000000 - SCFV													
Previsão	25.000,00	25.000,00	25.000,00	25.000,00	25.000,00	25.000,00	25.000,00	25.000,00	25.000,00	25.000,00	25.000,00	25.000,00	300.000,00
Arrecadado	67.050,00	0,00	0,00	0,00	0,00	0,00	0,00	0,00	0,00	0,00	0,00	0,00	67.050,00
Diferença	42.050,00	-25.000,00	-25.000,00	-25.000,00	-25.000,00	-25.000,00	-25.000,00	-25.000,00	-25.000,00	-25.000,00	-25.000,00	-25.000,00	-232.950,00
00171812110200000000 - BPC													
Previsão	66,66	66,66	66,66	66,66	66,66	66,66	66,66	66,66	66,66	66,66	66,66	66,66	800,00
Arrecadado	0,00	800,00	0,00	0,00	0,00	0,00	0,00	0,00	0,00	0,00	0,00	0,00	800,00
Diferença	-66,66	733,34	-66,66	-66,66	-66,66	-66,66	-66,66	-66,66	-66,66	-66,66	-66,66	-66,66	0,00
00171812110300000000 - PAEFI													
Previsão	4.500,00	4.500,00	4.500,00	4.500,00	4.500,00	4.500,00	4.500,00	4.500,00	4.500,00	4.500,00	4.500,00	4.500,00	54.000,00
Arrecadado	100.000,00	0,00	0,00	0,00	0,00	0,00	0,00	0,00	0,00	0,00	0,00	0,00	100.000,00
Diferença	95.500,00	-4.500,00	-4.500,00	-4.500,00	-4.500,00	-4.500,00	-4.500,00	-4.500,00	-4.500,00	-4.500,00	-4.500,00	-4.500,00	46.000,00



ESTADO DE MATO GROSSO  
**PREFEITURA MUNICIPAL DE SORRISO**  
CNPJ: 03.239.076/0001.62  
Avenida Porto Alegre - 0002525 - Centro  
Telefone (066)3545-4700

**PROGRAMAÇÃO FINANCEIRA E CRONOGRAMA MENSAL DE DESEMBOLSO REFERENTE A ABRIL / 2019**  
Conforme Artigo 8º da LC 101/2000  
Anexo II (Receita Prevista e Arrecadada)

00171812110400000000 - AEPETI														
Previsão	541,66	541,66	541,66	541,66	541,66	541,66	541,66	541,66	541,66	541,66	541,66	541,66	541,74	6.500,00
Arrecadado	0,00	0,00	0,00	0,00	0,00	0,00	0,00	0,00	0,00	0,00	0,00	0,00	0,00	0,00
Diferença	-541,66	-541,66	-541,66	-541,66	-541,66	-541,66	-541,66	-541,66	-541,66	-541,66	-541,66	-541,66	-541,74	-6.500,00
00171812110500000000 - PAICI														
Previsão	18.333,33	18.333,33	18.333,33	18.333,33	18.333,33	18.333,33	18.333,33	18.333,33	18.333,33	18.333,33	18.333,33	18.333,33	18.333,37	220.000,00
Arrecadado	0,00	32.500,00	0,00	0,00	0,00	0,00	0,00	0,00	0,00	0,00	0,00	0,00	0,00	32.500,00
Diferença	-18.333,33	14.166,67	-18.333,33	-18.333,33	-18.333,33	-18.333,33	-18.333,33	-18.333,33	-18.333,33	-18.333,33	-18.333,33	-18.333,33	-18.333,37	-187.500,00
00171812110600000000 - IGD														
Previsão	708,33	708,33	708,33	708,33	708,33	708,33	708,33	708,33	708,33	708,33	708,33	708,33	708,37	8.500,00
Arrecadado	0,00	0,00	0,00	5.354,08	0,00	0,00	0,00	0,00	0,00	0,00	0,00	0,00	708,37	5.354,08
Diferença	-708,33	-708,33	-708,33	4.645,75	-708,33	-708,33	-708,33	-708,33	-708,33	-708,33	-708,33	-708,33	-0,00	-3.145,92
00171812110700000000 - IGDBF														
Previsão	7.625,00	7.625,00	7.625,00	7.625,00	7.625,00	7.625,00	7.625,00	7.625,00	7.625,00	7.625,00	7.625,00	7.625,00	7.625,00	91.500,00
Arrecadado	11.359,61	11.447,90	0,00	12.135,20	0,00	0,00	0,00	0,00	0,00	0,00	0,00	0,00	0,00	34.942,71
Diferença	3.734,61	3.822,90	-7.625,00	4.510,20	-7.625,00	-7.625,00	-7.625,00	-7.625,00	-7.625,00	-7.625,00	-7.625,00	-7.625,00	-7.625,00	-56.557,29
00171899110000000000 - FEX														
Previsão	400.000,00	400.000,00	400.000,00	400.000,00	400.000,00	400.000,00	400.000,00	400.000,00	400.000,00	400.000,00	400.000,00	400.000,00	400.000,00	4.800.000,00
Arrecadado	0,00	0,00	0,00	0,00	0,00	0,00	0,00	0,00	0,00	0,00	0,00	0,00	0,00	0,00
Diferença	-400.000,00	-400.000,00	-400.000,00	-400.000,00	-400.000,00	-400.000,00	-400.000,00	-400.000,00	-400.000,00	-400.000,00	-400.000,00	-400.000,00	-400.000,00	-4.800.000,00
00172801110000000000 - ICMS														
Previsão	8.125.000,00	8.125.000,00	8.125.000,00	8.125.000,00	8.125.000,00	8.125.000,00	8.125.000,00	8.125.000,00	8.125.000,00	8.125.000,00	8.125.000,00	8.125.000,00	8.125.000,00	97.500.000,00
Arrecadado	8.959.725,69	7.707.017,35	7.275.095,99	7.946.488,40	0,00	0,00	0,00	0,00	0,00	0,00	0,00	0,00	0,00	31.888.327,43
Diferença	834.725,69	-417.982,65	-849.904,01	-178.511,60	-8.125.000,00	-8.125.000,00	-8.125.000,00	-8.125.000,00	-8.125.000,00	-8.125.000,00	-8.125.000,00	-8.125.000,00	-8.125.000,00	-65.611.672,57
00172801210000000000 - IPVA														
Previsão	1.189.166,66	1.789.166,66	2.259.166,66	2.359.166,66	2.439.166,66	1.279.166,66	1.389.166,66	1.089.166,66	1.129.166,66	819.166,66	669.166,66	589.166,74	17.000.000,00	
Arrecadado	1.442.392,76	2.240.510,74	2.549.249,10	2.888.357,36	0,00	0,00	0,00	0,00	0,00	0,00	0,00	0,00	0,00	9.120.509,96
Diferença	253.226,10	451.344,08	290.082,44	529.190,70	-2.439.166,66	-1.279.166,66	-1.389.166,66	-1.089.166,66	-1.129.166,66	-819.166,66	-669.166,66	-589.166,74	-7.879.490,04	
00172801310000000000 - IPI														
Previsão	50.000,00	50.000,00	50.000,00	50.000,00	50.000,00	50.000,00	50.000,00	50.000,00	50.000,00	50.000,00	50.000,00	50.000,00	50.000,00	600.000,00
Arrecadado	63.934,14	41.404,96	45.539,83	51.709,19	0,00	0,00	0,00	0,00	0,00	0,00	0,00	0,00	0,00	202.588,12
Diferença	13.934,14	-8.595,04	-4.460,17	1.709,19	-50.000,00	-50.000,00	-50.000,00	-50.000,00	-50.000,00	-50.000,00	-50.000,00	-50.000,00	-50.000,00	-397.411,88
00172801410000000000 - CIDE														
Previsão	33.333,33	33.333,33	33.333,33	33.333,33	33.333,33	33.333,33	33.333,33	33.333,33	33.333,33	33.333,33	33.333,33	33.333,33	33.333,37	400.000,00
Arrecadado	40.328,53	0,00	0,00	37.451,58	0,00	0,00	0,00	0,00	0,00	0,00	0,00	0,00	0,00	77.780,11
Diferença	6.995,20	-33.333,33	-33.333,33	4.118,25	-33.333,33	-33.333,33	-33.333,33	-33.333,33	-33.333,33	-33.333,33	-33.333,33	-33.333,33	-33.333,37	-322.219,89
00172801510100000000 - FETHAB														
Previsão	212.500,00	212.500,00	212.500,00	212.500,00	212.500,00	212.500,00	212.500,00	212.500,00	212.500,00	212.500,00	212.500,00	212.500,00	212.500,00	2.550.000,00
Arrecadado	195.142,85	169.883,10	0,00	209.788,82	0,00	0,00	0,00	0,00	0,00	0,00	0,00	0,00	0,00	574.814,77
Diferença	-17.357,15	-42.616,90	-212.500,00	-2.711,18	-212.500,00	-212.500,00	-212.500,00	-212.500,00	-212.500,00	-212.500,00	-212.500,00	-212.500,00	-212.500,00	-1.975.185,23





ESTADO DE MATO GROSSO  
**PREFEITURA MUNICIPAL DE SORRISO**  
CNPJ: 03.239.076/0001.62  
Avenida Porto Alegre - 0002525 - Centro  
Telefone (066)3545-4700

**PROGRAMAÇÃO FINANCEIRA E CRONOGRAMA MENSAL DE DESEMBOLSO REFERENTE A ABRIL / 2019**  
Conforme Artigo 8º da LC 101/2000  
Anexo II (Receita Prevista e Arrecadada)

00172802310000000000 - Petr.													
Previsão	7.083,33	7.083,33	7.083,33	7.083,33	7.083,33	7.083,33	7.083,33	7.083,33	7.083,33	7.083,33	7.083,33	7.083,37	85.000,00
Arrecadado	9.776,60	11.611,64	0,00	5.599,66	0,00	0,00	0,00	0,00	0,00	0,00	0,00	0,00	26.987,90
Diferença	2.693,27	4.528,31	-7.083,33	-1.483,67	-7.083,33	-7.083,33	-7.083,33	-7.083,33	-7.083,33	-7.083,33	-7.083,33	-7.083,37	-58.012,10
00172803110100000000 - Dep. Jud.													
Previsão	0,00	0,00	0,00	0,00	0,00	0,00	0,00	0,00	0,00	0,00	0,00	0,00	0,00
Arrecadado	0,00	0,00	0,00	0,00	0,00	0,00	0,00	0,00	0,00	0,00	0,00	0,00	0,00
Diferença	0,00	0,00	0,00	0,00	0,00	0,00	0,00	0,00	0,00	0,00	0,00	0,00	0,00
00172803110200000000 - PAICI													
Previsão	1.250,00	1.250,00	1.250,00	1.250,00	1.250,00	1.250,00	1.250,00	1.250,00	1.250,00	1.250,00	1.250,00	1.250,00	15.000,00
Arrecadado	0,00	0,00	3.000,00	1.500,00	0,00	0,00	0,00	0,00	0,00	0,00	0,00	0,00	4.500,00
Diferença	-1.250,00	-1.250,00	1.750,00	250,00	-1.250,00	-1.250,00	-1.250,00	-1.250,00	-1.250,00	-1.250,00	-1.250,00	-1.250,00	-10.500,00
00172803110300000000 - PSF													
Previsão	158.333,33	158.333,33	158.333,33	158.333,33	158.333,33	158.333,33	158.333,33	158.333,33	158.333,33	158.333,33	158.333,33	158.333,37	1.900.000,00
Arrecadado	0,00	158.828,00	165.828,00	162.328,00	0,00	0,00	0,00	0,00	0,00	0,00	0,00	0,00	486.984,00
Diferença	-158.333,33	494,67	7.494,67	3.994,67	-158.333,33	-158.333,33	-158.333,33	-158.333,33	-158.333,33	-158.333,33	-158.333,33	-158.333,37	-1.413.016,00
00172803110400000000 - Port. 112													
Previsão	69.583,33	69.583,33	69.583,33	69.583,33	69.583,33	69.583,33	69.583,33	69.583,33	69.583,33	69.583,33	69.583,33	69.583,37	835.000,00
Arrecadado	0,00	0,00	130.000,00	65.000,00	0,00	0,00	0,00	0,00	0,00	0,00	0,00	0,00	195.000,00
Diferença	-69.583,33	-69.583,33	60.416,67	-4.583,33	-69.583,33	-69.583,33	-69.583,33	-69.583,33	-69.583,33	-69.583,33	-69.583,33	-69.583,37	-640.000,00
00172803110500000000 - Saude Bucal													
Previsão	0,00	0,00	0,00	0,00	0,00	0,00	0,00	0,00	0,00	0,00	0,00	0,00	0,00
Arrecadado	0,00	0,00	0,00	0,00	0,00	0,00	0,00	0,00	0,00	0,00	0,00	0,00	0,00
Diferença	0,00	0,00	0,00	0,00	0,00	0,00	0,00	0,00	0,00	0,00	0,00	0,00	0,00
00172803110600000000 - AFB													
Previsão	15.000,00	15.000,00	15.000,00	15.000,00	15.000,00	15.000,00	15.000,00	15.000,00	15.000,00	15.000,00	15.000,00	15.000,00	180.000,00
Arrecadado	0,00	0,00	0,00	61.250,97	0,00	0,00	0,00	0,00	0,00	0,00	0,00	0,00	61.250,97
Diferença	-15.000,00	-15.000,00	-15.000,00	46.250,97	-15.000,00	-15.000,00	-15.000,00	-15.000,00	-15.000,00	-15.000,00	-15.000,00	-15.000,00	-118.749,03
00172803110700000000 - METAS													
Previsão	0,00	0,00	0,00	0,00	0,00	0,00	0,00	0,00	0,00	0,00	0,00	0,00	0,00
Arrecadado	0,00	0,00	0,00	0,00	0,00	0,00	0,00	0,00	0,00	0,00	0,00	0,00	0,00
Diferença	0,00	0,00	0,00	0,00	0,00	0,00	0,00	0,00	0,00	0,00	0,00	0,00	0,00
00172807110100000000 - SAS													
Previsão	14.266,66	14.266,66	14.266,66	14.266,66	14.266,66	14.266,66	14.266,66	14.266,66	14.266,66	14.266,66	14.266,66	14.266,74	171.200,00
Arrecadado	2.145,12	17,90	132,62	132,20	0,00	0,00	0,00	0,00	0,00	0,00	0,00	0,00	2.427,84
Diferença	-12.121,54	-14.248,76	-14.134,04	-14.134,46	-14.266,66	-14.266,66	-14.266,66	-14.266,66	-14.266,66	-14.266,66	-14.266,66	-14.266,74	-168.772,16
00172807110200000000 - Con - Fianc. ESTAD													
Previsão	0,00	0,00	0,00	0,00	0,00	0,00	0,00	0,00	0,00	0,00	0,00	0,00	0,00
Arrecadado	0,00	0,00	0,00	12.750,00	0,00	0,00	0,00	0,00	0,00	0,00	0,00	0,00	12.750,00
Diferença	0,00	0,00	0,00	12.750,00	0,00	0,00	0,00	0,00	0,00	0,00	0,00	0,00	12.750,00



ESTADO DE MATO GROSSO  
**PREFEITURA MUNICIPAL DE SORRISO**  
CNPJ: 03.239.076/0001.62  
Avenida Porto Alegre - 0002525 - Centro  
Telefone (066)3545-4700

**PROGRAMAÇÃO FINANCEIRA E CRONOGRAMA MENSAL DE DESEMBOLSO REFERENTE A ABRIL / 2019**  
Conforme Artigo 8º da LC 101/2000  
Anexo II (Receita Prevista e Arrecadada)

00172810210101000000 - Transp.Esc.														
Previsão	137.500,00	137.500,00	137.500,00	137.500,00	137.500,00	137.500,00	137.500,00	137.500,00	137.500,00	137.500,00	137.500,00	137.500,00	137.500,00	1.650.000,00
Arrecadado	293.690,50	163.962,70	147.303,58	147.303,58	0,00	0,00	0,00	0,00	0,00	0,00	0,00	0,00	0,00	752.260,36
Diferença	156.190,50	26.462,70	9.803,58	9.803,58	-137.500,00	-137.500,00	-137.500,00	-137.500,00	-137.500,00	-137.500,00	-137.500,00	-137.500,00	-137.500,00	-897.739,64
00172810919900000000 - Outras Transferencias de Convenio dos Estados nao relacionadas a Educacao/Saude - Principal														
Previsão	8.066,66	8.066,66	8.066,66	8.066,66	8.066,66	8.066,66	8.066,66	8.066,66	8.066,66	8.066,66	8.066,66	8.066,66	8.066,74	96.800,00
Arrecadado	0,00	0,00	0,00	0,00	0,00	0,00	0,00	0,00	0,00	0,00	0,00	0,00	0,00	0,00
Diferença	-8.066,66	-8.066,66	-8.066,66	-8.066,66	-8.066,66	-8.066,66	-8.066,66	-8.066,66	-8.066,66	-8.066,66	-8.066,66	-8.066,66	-8.066,74	-96.800,00
00172899110100000000 - FETHAB-SEDUC														
Previsão	100.000,00	100.000,00	100.000,00	100.000,00	100.000,00	100.000,00	100.000,00	100.000,00	100.000,00	100.000,00	100.000,00	100.000,00	100.000,00	1.200.000,00
Arrecadado	31.531,73	30.681,34	270.114,78	192.381,70	0,00	0,00	0,00	0,00	0,00	0,00	0,00	0,00	0,00	524.709,55
Diferença	-68.468,27	-69.318,66	170.114,78	92.381,70	-100.000,00	-100.000,00	-100.000,00	-100.000,00	-100.000,00	-100.000,00	-100.000,00	-100.000,00	-100.000,00	-675.290,45
00175801110000000000 - FUNDEB														
Previsão	4.500.000,00	4.500.000,00	4.500.000,00	4.500.000,00	4.500.000,00	4.500.000,00	4.500.000,00	4.500.000,00	4.500.000,00	4.500.000,00	4.500.000,00	4.500.000,00	4.500.000,00	54.000.000,00
Arrecadado	5.300.257,94	5.098.167,77	4.548.853,15	4.921.680,84	0,00	0,00	0,00	0,00	0,00	0,00	0,00	0,00	0,00	19.868.959,70
Diferença	800.257,94	598.167,77	48.853,15	421.680,84	-4.500.000,00	-4.500.000,00	-4.500.000,00	-4.500.000,00	-4.500.000,00	-4.500.000,00	-4.500.000,00	-4.500.000,00	-4.500.000,00	-34.131.040,30
00191001110100000000 - Transito														
Previsão	91.666,66	91.666,66	91.666,66	91.666,66	91.666,66	91.666,66	91.666,66	91.666,66	91.666,66	91.666,66	91.666,66	91.666,66	91.666,74	1.100.000,00
Arrecadado	140.260,03	145.013,73	55.305,31	156.173,16	0,00	0,00	0,00	0,00	0,00	0,00	0,00	0,00	0,00	496.752,23
Diferença	48.593,37	53.347,07	-36.361,35	64.506,50	-91.666,66	-91.666,66	-91.666,66	-91.666,66	-91.666,66	-91.666,66	-91.666,66	-91.666,66	-91.666,74	-603.247,77
00191001110200000000 - J/M Def. Cosumidor														
Previsão	8.750,00	8.750,00	8.750,00	8.750,00	8.750,00	8.750,00	8.750,00	8.750,00	8.750,00	8.750,00	8.750,00	8.750,00	8.750,00	105.000,00
Arrecadado	0,00	0,00	0,00	0,00	0,00	0,00	0,00	0,00	0,00	0,00	0,00	0,00	0,00	0,00
Diferença	-8.750,00	-8.750,00	-8.750,00	-8.750,00	-8.750,00	-8.750,00	-8.750,00	-8.750,00	-8.750,00	-8.750,00	-8.750,00	-8.750,00	-8.750,00	-105.000,00
00191001110300000000 - Multas MPE														
Previsão	0,00	0,00	0,00	0,00	0,00	0,00	0,00	0,00	0,00	0,00	0,00	0,00	0,00	0,00
Arrecadado	0,00	0,00	0,00	0,00	0,00	0,00	0,00	0,00	0,00	0,00	0,00	0,00	0,00	0,00
Diferença	0,00	0,00	0,00	0,00	0,00	0,00	0,00	0,00	0,00	0,00	0,00	0,00	0,00	0,00
00191001110400000000 - Multa Reg. Constr.														
Previsão	0,00	0,00	0,00	0,00	0,00	0,00	0,00	0,00	0,00	0,00	0,00	0,00	0,00	0,00
Arrecadado	0,00	0,00	0,00	0,00	0,00	0,00	0,00	0,00	0,00	0,00	0,00	0,00	0,00	0,00
Diferença	0,00	0,00	0,00	0,00	0,00	0,00	0,00	0,00	0,00	0,00	0,00	0,00	0,00	0,00
00191001120000000000 - MJ														
Previsão	0,00	0,00	0,00	0,00	0,00	0,00	0,00	0,00	0,00	0,00	0,00	0,00	0,00	0,00
Arrecadado	0,00	0,00	0,00	0,00	0,00	0,00	0,00	0,00	0,00	0,00	0,00	0,00	0,00	0,00
Diferença	0,00	0,00	0,00	0,00	0,00	0,00	0,00	0,00	0,00	0,00	0,00	0,00	0,00	0,00
00191001130200000000 - Mul. Procon DA														
Previsão	4.166,66	4.166,66	4.166,66	4.166,66	4.166,66	4.166,66	4.166,66	4.166,66	4.166,66	4.166,66	4.166,66	4.166,66	4.166,74	50.000,00
Arrecadado	245,47	9.312,03	245,47	245,47	0,00	0,00	0,00	0,00	0,00	0,00	0,00	0,00	0,00	10.048,44
Diferença	-3.921,19	5.145,37	-3.921,19	-3.921,19	-4.166,66	-4.166,66	-4.166,66	-4.166,66	-4.166,66	-4.166,66	-4.166,66	-4.166,66	-4.166,74	-39.951,56



**PROGRAMAÇÃO FINANCEIRA E CRONOGRAMA MENSAL DE DESEMBOLSO REFERENTE A ABRIL / 2019**  
Conforme Artigo 8º da LC 101/2000  
Anexo II (Receita Prevista e Arrecadada)

00191001130300000000 - Multa Amb. - DA														
Previsão	5.000,00	5.000,00	5.000,00	5.000,00	5.000,00	5.000,00	5.000,00	5.000,00	5.000,00	5.000,00	5.000,00	5.000,00	5.000,00	60.000,00
Arrecadado	17.009,62	15.242,39	14.333,01	1.629,24	0,00	0,00	0,00	0,00	0,00	0,00	0,00	0,00	0,00	48.214,26
Diferença	12.009,62	10.242,39	9.333,01	-3.370,76	-5.000,00	-5.000,00	-5.000,00	-5.000,00	-5.000,00	-5.000,00	-5.000,00	-5.000,00	-5.000,00	-11.785,74
00191001130400000000 - Multa Reg. Constr.														
Previsão	4.166,66	4.166,66	4.166,66	4.166,66	4.166,66	4.166,66	4.166,66	4.166,66	4.166,66	4.166,66	4.166,66	4.166,66	4.166,74	50.000,00
Arrecadado	4.388,82	22.480,04	30.009,75	9.929,47	0,00	0,00	0,00	0,00	0,00	0,00	0,00	0,00	0,00	66.808,08
Diferença	222,16	18.313,38	25.843,09	5.762,81	-4.166,66	-4.166,66	-4.166,66	-4.166,66	-4.166,66	-4.166,66	-4.166,66	-4.166,74	-4.166,74	16.808,08
00191001140000000000 - MJ PROCON														
Previsão	0,00	0,00	0,00	0,00	0,00	0,00	0,00	0,00	0,00	0,00	0,00	0,00	0,00	0,00
Arrecadado	0,00	0,00	0,00	0,00	0,00	0,00	0,00	0,00	0,00	0,00	0,00	0,00	0,00	0,00
Diferença	0,00	0,00	0,00	0,00	0,00	0,00	0,00	0,00	0,00	0,00	0,00	0,00	0,00	0,00
00191006110000000000 - Multas Amb														
Previsão	2.500,00	2.500,00	2.500,00	2.500,00	2.500,00	2.500,00	2.500,00	2.500,00	2.500,00	2.500,00	2.500,00	2.500,00	2.500,00	30.000,00
Arrecadado	0,00	0,00	0,00	833,33	0,00	0,00	0,00	0,00	0,00	0,00	0,00	0,00	0,00	833,33
Diferença	-2.500,00	-2.500,00	-2.500,00	-1.666,67	-2.500,00	-2.500,00	-2.500,00	-2.500,00	-2.500,00	-2.500,00	-2.500,00	-2.500,00	-2.500,00	-29.166,67
00191006120000000000 - JM Danos Ambientais														
Previsão	291,66	291,66	291,66	291,66	291,66	291,66	291,66	291,66	291,66	291,66	291,66	291,66	291,74	3.500,00
Arrecadado	2.000,00	2.000,00	4.000,00	500,00	0,00	0,00	0,00	0,00	0,00	0,00	0,00	0,00	0,00	8.500,00
Diferença	1.708,34	1.708,34	3.708,34	208,34	-291,66	-291,66	-291,66	-291,66	-291,66	-291,66	-291,66	-291,66	-291,74	5.000,00
00192299110501000000 - Outras Rest														
Previsão	166.666,66	166.666,66	166.666,66	166.666,66	166.666,66	166.666,66	166.666,66	166.666,66	166.666,66	166.666,66	166.666,66	166.666,66	166.666,74	2.000.000,00
Arrecadado	459.747,14	41.874,56	204.206,14	188.686,12	0,00	0,00	0,00	0,00	0,00	0,00	0,00	0,00	0,00	894.513,96
Diferença	293.080,48	-124.792,10	37.539,48	22.019,46	-166.666,66	-166.666,66	-166.666,66	-166.666,66	-166.666,66	-166.666,66	-166.666,66	-166.666,66	-166.666,74	-1.105.486,04
00199099110100000000 - A														
Previsão	43.333,33	43.333,33	43.333,33	43.333,33	43.333,33	43.333,33	43.333,33	43.333,33	43.333,33	43.333,33	43.333,33	43.333,33	43.333,37	520.000,00
Arrecadado	0,00	0,00	0,00	0,00	0,00	0,00	0,00	0,00	0,00	0,00	0,00	0,00	0,00	0,00
Diferença	-43.333,33	-43.333,33	-43.333,33	-43.333,33	-43.333,33	-43.333,33	-43.333,33	-43.333,33	-43.333,33	-43.333,33	-43.333,33	-43.333,33	-43.333,37	-520.000,00
00199099110200000000 - FUNDO DIR. DA MULHER														
Previsão	0,00	0,00	0,00	0,00	0,00	0,00	0,00	0,00	0,00	0,00	0,00	0,00	0,00	0,00
Arrecadado	0,00	0,00	0,00	0,00	0,00	0,00	0,00	0,00	0,00	0,00	0,00	0,00	0,00	0,00
Diferença	0,00	0,00	0,00	0,00	0,00	0,00	0,00	0,00	0,00	0,00	0,00	0,00	0,00	0,00
00199099120100000000 - Outros Impostos														
Previsão	25.000,00	25.000,00	25.000,00	25.000,00	25.000,00	25.000,00	25.000,00	25.000,00	25.000,00	25.000,00	25.000,00	25.000,00	25.000,00	300.000,00
Arrecadado	58.067,86	62.444,20	68.056,63	86.446,59	0,00	0,00	0,00	0,00	0,00	0,00	0,00	0,00	0,00	275.015,28
Diferença	33.067,86	37.444,20	43.056,63	61.446,59	-25.000,00	-25.000,00	-25.000,00	-25.000,00	-25.000,00	-25.000,00	-25.000,00	-25.000,00	-25.000,00	-24.984,72
00199099130100000000 - Outros Impostos														
Previsão	3.558,33	3.558,33	3.558,33	3.558,33	3.558,33	3.558,33	3.558,33	3.558,33	3.558,33	3.558,33	3.558,33	3.558,33	3.558,37	42.700,00
Arrecadado	0,00	0,00	0,00	0,00	0,00	0,00	0,00	0,00	0,00	0,00	0,00	0,00	0,00	0,00
Diferença	-3.558,33	-3.558,33	-3.558,33	-3.558,33	-3.558,33	-3.558,33	-3.558,33	-3.558,33	-3.558,33	-3.558,33	-3.558,33	-3.558,33	-3.558,37	-42.700,00



**PROGRAMAÇÃO FINANCEIRA E CRONOGRAMA MENSAL DE DESEMBOLSO REFERENTE A ABRIL / 2019**  
Conforme Artigo 8º da LC 101/2000  
Anexo II (Receita Prevista e Arrecadada)

00199099140000000000 - JM / Outros Impostos													
Previsão	4.583,33	4.583,33	4.583,33	4.583,33	4.583,33	4.583,33	4.583,33	4.583,33	4.583,33	4.583,33	4.583,33	4.583,37	55.000,00
Arrecadado	0,00	0,00	0,00	0,00	0,00	0,00	0,00	0,00	0,00	0,00	0,00	0,00	0,00
Diferença	-4.583,33	-4.583,33	-4.583,33	-4.583,33	-4.583,33	-4.583,33	-4.583,33	-4.583,33	-4.583,33	-4.583,33	-4.583,33	-4.583,37	-55.000,00
00199099210000000000 - OUTRAS REC													
Previsão	40.000,00	40.000,00	40.000,00	40.000,00	40.000,00	40.000,00	40.000,00	40.000,00	40.000,00	40.000,00	40.000,00	40.000,00	480.000,00
Arrecadado	19.881,35	6.106,99	9.269,95	13.441,55	0,00	0,00	0,00	0,00	0,00	0,00	0,00	0,00	48.699,84
Diferença	-20.118,65	-33.893,01	-30.730,05	-26.558,45	-40.000,00	-40.000,00	-40.000,00	-40.000,00	-40.000,00	-40.000,00	-40.000,00	-40.000,00	-431.300,16
03111801110000000000 - Desc. IPTU													
Previsão	-183.333,32	-183.333,32	-183.333,32	-183.333,32	-183.333,32	-183.333,32	-183.333,32	-183.333,32	-183.333,32	-183.333,32	-183.333,32	-183.333,32	-2.200.000,00
Arrecadado	-889,77	-70.248,07	-163.076,01	-520.723,47	0,00	0,00	0,00	0,00	0,00	0,00	0,00	0,00	-754.937,32
Diferença	182.443,55	113.085,25	20.257,31	-337.390,15	183.333,32	183.333,32	183.333,32	183.333,32	183.333,32	183.333,32	183.333,32	183.333,48	1.445.062,68
03111801130000000000 - DESC. Div.IPTU													
Previsão	-6.166,65	-6.166,65	-6.166,65	-6.166,65	-6.166,65	-6.166,65	-6.166,65	-6.166,65	-6.166,65	-6.166,65	-6.166,65	-6.166,65	-74.000,00
Arrecadado	-6.508,17	-4.842,41	-3.762,57	-3.584,18	0,00	0,00	0,00	0,00	0,00	0,00	0,00	0,00	-18.697,33
Diferença	-341,52	1.324,24	2.404,08	2.582,47	6.166,65	6.166,65	6.166,65	6.166,65	6.166,65	6.166,65	6.166,65	6.166,65	55.302,67
03111801140000000000 - Desc. M/J D.a IPTU													
Previsão	-1.166,66	-1.166,66	-1.166,66	-1.166,66	-1.166,66	-1.166,66	-1.166,66	-1.166,66	-1.166,66	-1.166,66	-1.166,66	-1.166,66	-14.000,00
Arrecadado	-23.348,85	-18.488,68	-16.056,98	-14.496,83	0,00	0,00	0,00	0,00	0,00	0,00	0,00	0,00	-72.391,34
Diferença	-22.182,19	-17.322,02	-14.890,32	-13.330,17	1.166,66	1.166,66	1.166,66	1.166,66	1.166,66	1.166,66	1.166,66	1.166,74	-58.391,34
03111802310100000000 - DED. ISS													
Previsão	-175,00	-175,00	-175,00	-175,00	-175,00	-175,00	-175,00	-175,00	-175,00	-175,00	-175,00	-175,00	-2.100,00
Arrecadado	0,00	0,00	0,00	0,00	0,00	0,00	0,00	0,00	0,00	0,00	0,00	0,00	0,00
Diferença	175,00	175,00	175,00	175,00	175,00	175,00	175,00	175,00	175,00	175,00	175,00	175,00	2.100,00
03111802320100000000 - Desc. M/J													
Previsão	-41,66	-41,66	-41,66	-41,66	-41,66	-41,66	-41,66	-41,66	-41,66	-41,66	-41,66	-41,74	-500,00
Arrecadado	-14.459,10	-12.517,78	-9.239,60	-7.302,46	0,00	0,00	0,00	0,00	0,00	0,00	0,00	0,00	-43.518,94
Diferença	-14.417,44	-12.476,12	-9.197,94	-7.260,80	41,66	41,66	41,66	41,66	41,66	41,66	41,66	41,74	-43.018,94
03111802330100000000 - DESC. DA ISS													
Previsão	-1.375,00	-1.375,00	-1.375,00	-1.375,00	-1.375,00	-1.375,00	-1.375,00	-1.375,00	-1.375,00	-1.375,00	-1.375,00	-1.375,00	-16.500,00
Arrecadado	-8.653,71	-11.996,46	-4.006,51	-3.684,05	0,00	0,00	0,00	0,00	0,00	0,00	0,00	0,00	-28.340,73
Diferença	-7.278,71	-10.621,46	-2.631,51	-2.309,05	1.375,00	1.375,00	1.375,00	1.375,00	1.375,00	1.375,00	1.375,00	1.375,00	-11.840,73
03111802340100000000 - ISS DV													
Previsão	0,00	0,00	0,00	0,00	0,00	0,00	0,00	0,00	0,00	0,00	0,00	0,00	0,00
Arrecadado	0,00	0,00	0,00	0,00	0,00	0,00	0,00	0,00	0,00	0,00	0,00	0,00	0,00
Diferença	0,00	0,00	0,00	0,00	0,00	0,00	0,00	0,00	0,00	0,00	0,00	0,00	0,00
03112101110000000000 - DESC. Tx.													
Previsão	-100,00	-100,00	-100,00	-100,00	-100,00	-100,00	-100,00	-100,00	-100,00	-100,00	-100,00	-100,00	-1.200,00
Arrecadado	-109,80	-78,32	-73,57	-102,97	0,00	0,00	0,00	0,00	0,00	0,00	0,00	0,00	-364,66
Diferença	-9,80	21,68	26,43	-2,97	100,00	100,00	100,00	100,00	100,00	100,00	100,00	100,00	835,34



ESTADO DE MATO GROSSO  
**PREFEITURA MUNICIPAL DE SORRISO**  
CNPJ: 03.239.076/0001.62  
Avenida Porto Alegre - 0002525 - Centro  
Telefone (066)3545-4700

**PROGRAMAÇÃO FINANCEIRA E CRONOGRAMA MENSAL DE DESEMBOLSO REFERENTE A ABRIL / 2019**  
Conforme Artigo 8º da LC 101/2000  
Anexo II (Receita Prevista e Arrecadada)

<b>03112101110100000000 - DEDUCAO ALVARA</b>														
Previsão	-100,00	-100,00	-100,00	-100,00	-100,00	-100,00	-100,00	-100,00	-100,00	-100,00	-100,00	-100,00	-100,00	-1.200,00
Arrecadado	0,00	0,00	0,00	0,00	0,00	0,00	0,00	0,00	0,00	0,00	0,00	0,00	0,00	0,00
Diferença	100,00	100,00	100,00	100,00	100,00	100,00	100,00	100,00	100,00	100,00	100,00	100,00	100,00	1.200,00
<b>03112101140000000000 - MJ</b>														
Previsão	0,00	0,00	0,00	0,00	0,00	0,00	0,00	0,00	0,00	0,00	0,00	0,00	0,00	0,00
Arrecadado	0,00	0,00	0,00	0,00	0,00	0,00	0,00	0,00	0,00	0,00	0,00	0,00	0,00	0,00
Diferença	0,00	0,00	0,00	0,00	0,00	0,00	0,00	0,00	0,00	0,00	0,00	0,00	0,00	0,00
<b>03112201110100000000 - DESC</b>														
Previsão	-191,66	-191,66	-191,66	-191,66	-191,66	-191,66	-191,66	-191,66	-191,66	-191,66	-191,66	-191,66	-191,74	-2.300,00
Arrecadado	0,00	0,00	0,00	0,00	0,00	0,00	0,00	0,00	0,00	0,00	0,00	0,00	0,00	0,00
Diferença	191,66	191,66	191,66	191,66	191,66	191,66	191,66	191,66	191,66	191,66	191,66	191,66	191,74	2.300,00
<b>03112201140000000000 - MJ</b>														
Previsão	0,00	0,00	0,00	0,00	0,00	0,00	0,00	0,00	0,00	0,00	0,00	0,00	0,00	0,00
Arrecadado	0,00	0,00	0,00	0,00	0,00	0,00	0,00	0,00	0,00	0,00	0,00	0,00	0,00	0,00
Diferença	0,00	0,00	0,00	0,00	0,00	0,00	0,00	0,00	0,00	0,00	0,00	0,00	0,00	0,00
<b>03113804140000000000 - mj</b>														
Previsão	0,00	0,00	0,00	0,00	0,00	0,00	0,00	0,00	0,00	0,00	0,00	0,00	0,00	0,00
Arrecadado	0,00	0,00	0,00	0,00	0,00	0,00	0,00	0,00	0,00	0,00	0,00	0,00	0,00	0,00
Diferença	0,00	0,00	0,00	0,00	0,00	0,00	0,00	0,00	0,00	0,00	0,00	0,00	0,00	0,00
<b>03191006110000000000 - DESC. REC. AMB.</b>														
Previsão	-83,33	-83,33	-83,33	-83,33	-83,33	-83,33	-83,33	-83,33	-83,33	-83,33	-83,33	-83,33	-83,37	-1.000,00
Arrecadado	0,00	0,00	0,00	0,00	0,00	0,00	0,00	0,00	0,00	0,00	0,00	0,00	0,00	0,00
Diferença	83,33	83,33	83,33	83,33	83,33	83,33	83,33	83,33	83,33	83,33	83,33	83,33	83,37	1.000,00
<b>03199099130100000000 - Desc. Outros Imp.</b>														
Previsão	-125,00	-125,00	-125,00	-125,00	-125,00	-125,00	-125,00	-125,00	-125,00	-125,00	-125,00	-125,00	-125,00	-1.500,00
Arrecadado	0,00	0,00	0,00	0,00	0,00	0,00	0,00	0,00	0,00	0,00	0,00	0,00	0,00	0,00
Diferença	125,00	125,00	125,00	125,00	125,00	125,00	125,00	125,00	125,00	125,00	125,00	125,00	125,00	1.500,00
<b>04171801210000000000 - FPM</b>														
Previsão	-583.333,33	-583.333,33	-583.333,33	-583.333,33	-583.333,33	-583.333,33	-583.333,33	-583.333,33	-583.333,33	-583.333,33	-583.333,33	-583.333,33	-583.333,37	-7.000.000,00
Arrecadado	-629.017,34	-690.395,36	-516.928,75	-504.320,89	0,00	0,00	0,00	0,00	0,00	0,00	0,00	0,00	0,00	-2.340.662,34
Diferença	-45.684,01	-107.062,03	66.404,58	79.012,44	583.333,33	583.333,33	583.333,33	583.333,33	583.333,33	583.333,33	583.333,33	583.333,33	583.333,37	4.659.337,66
<b>04171801510000000000 - ITR</b>														
Previsão	-108.333,33	-108.333,33	-108.333,33	-108.333,33	-108.333,33	-108.333,33	-108.333,33	-108.333,33	-108.333,33	-108.333,33	-108.333,33	-108.333,33	-108.333,37	-1.300.000,00
Arrecadado	-46.105,50	-40.234,45	-6.737,04	-10.343,17	0,00	0,00	0,00	0,00	0,00	0,00	0,00	0,00	0,00	-103.420,16
Diferença	62.227,83	68.098,88	101.596,29	97.990,16	108.333,33	108.333,33	108.333,33	108.333,33	108.333,33	108.333,33	108.333,33	108.333,33	108.333,37	1.196.579,84
<b>04171806110000000000 - LC 87/96</b>														
Previsão	-6.000,00	-6.000,00	-6.000,00	-6.000,00	-6.000,00	-6.000,00	-6.000,00	-6.000,00	-6.000,00	-6.000,00	-6.000,00	-6.000,00	-6.000,00	-72.000,00
Arrecadado	0,00	0,00	0,00	0,00	0,00	0,00	0,00	0,00	0,00	0,00	0,00	0,00	0,00	0,00
Diferença	6.000,00	6.000,00	6.000,00	6.000,00	6.000,00	6.000,00	6.000,00	6.000,00	6.000,00	6.000,00	6.000,00	6.000,00	6.000,00	72.000,00



ESTADO DE MATO GROSSO  
**PREFEITURA MUNICIPAL DE SORRISO**  
CNPJ: 03.239.076/0001.62  
Avenida Porto Alegre - 0002525 - Centro  
Telefone (066)3545-4700

**PROGRAMAÇÃO FINANCEIRA E CRONOGRAMA MENSAL DE DESEMBOLSO REFERENTE A ABRIL / 2019**  
Conforme Artigo 8º da LC 101/2000  
Anexo II (Receita Prevista e Arrecadada)

<b>04172801110000000000 - ICMS</b>														
Previsão	-1.625.000,00	-1.625.000,00	-1.625.000,00	-1.625.000,00	-1.625.000,00	-1.625.000,00	-1.625.000,00	-1.625.000,00	-1.625.000,00	-1.625.000,00	-1.625.000,00	-1.625.000,00	-1.625.000,00	-19.500.000,00
Arrecadado	-1.791.945,11	-1.541.403,46	-1.455.019,18	-1.589.297,66	0,00	0,00	0,00	0,00	0,00	0,00	0,00	0,00	0,00	-6.377.665,41
Diferença	-166.945,11	83.596,54	169.980,82	35.702,34	1.625.000,00	1.625.000,00	1.625.000,00	1.625.000,00	1.625.000,00	1.625.000,00	1.625.000,00	1.625.000,00	1.625.000,00	13.122.334,59
<b>04172801210000000000 - IPVA</b>														
Previsão	-283.333,32	-283.333,32	-283.333,32	-283.333,32	-283.333,32	-283.333,32	-283.333,32	-283.333,32	-283.333,32	-283.333,32	-283.333,32	-283.333,32	-283.333,48	-3.400.000,00
Arrecadado	-288.478,52	-448.102,13	-509.849,80	-577.671,45	0,00	0,00	0,00	0,00	0,00	0,00	0,00	0,00	0,00	-1.824.101,90
Diferença	-5.145,20	-164.768,81	-226.516,48	-294.338,13	283.333,32	283.333,32	283.333,32	283.333,32	283.333,32	283.333,32	283.333,32	283.333,32	283.333,48	1.575.898,10
<b>Total da Categoria</b>														
Previsão	24.776.583,05	25.230.583,05	26.217.583,05	28.267.583,05	34.791.880,05	24.775.583,05	25.179.583,05	24.589.583,05	26.120.583,05	28.007.583,05	24.315.242,05	24.947.630,45	317.220.000,00	
Arrecadado	27.611.026,72	26.254.178,46	24.285.940,12	28.410.955,10	0,00	0,00	0,00	0,00	0,00	0,00	0,00	0,00	0,00	106.562.100,40
Diferença	2.834.443,67	1.023.595,41	-1.931.642,93	143.372,05	-34.791.880,05	-24.775.583,05	-25.179.583,05	-24.589.583,05	-26.120.583,05	-28.007.583,05	-24.315.242,05	-24.947.630,45	-210.657.899,60	



ESTADO DE MATO GROSSO  
**PREFEITURA MUNICIPAL DE SORRISO**  
CNPJ: 03.239.076/0001.62  
Avenida Porto Alegre - 0002525 - Centro  
Telefone (066)3545-4700

**PROGRAMAÇÃO FINANCEIRA E CRONOGRAMA MENSAL DE DESEMBOLSO REFERENTE A ABRIL / 2019**  
Conforme Artigo 8º da LC 101/2000  
Anexo II (Receita Prevista e Arrecadada)

**CATEGORIA - 200000000000000000 - RECEITA DE CAPITAL**

	JANEIRO	FEVEREIRO	MARÇO	ABRIL	MAIO	JUNHO	JULHO	AGOSTO	SETEMBRO	OUTUBRO	NOVEMBRO	DEZEMBRO	TOTAL
<b>00211200110000000000 - LEI 2947 finisa</b>													
Previsão	0,00	0,00	0,00	0,00	0,00	0,00	0,00	0,00	0,00	0,00	0,00	0,00	0,00
Arrecadado	0,00	0,00	0,00	0,00	0,00	0,00	0,00	0,00	0,00	0,00	0,00	0,00	0,00
Diferença	0,00	0,00	0,00	0,00	0,00	0,00	0,00	0,00	0,00	0,00	0,00	0,00	0,00
<b>00221300110100000000 - Alienação de Bens Mo</b>													
Previsão	0,00	0,00	0,00	0,00	0,00	0,00	0,00	0,00	0,00	0,00	0,00	0,00	0,00
Arrecadado	0,00	0,00	0,00	0,00	0,00	0,00	0,00	0,00	0,00	0,00	0,00	0,00	0,00
Diferença	0,00	0,00	0,00	0,00	0,00	0,00	0,00	0,00	0,00	0,00	0,00	0,00	0,00
<b>00222000110200000000 - Alienação de Bens Imóveis - Principal - Exceto RPPS</b>													
Previsão	44.166,66	44.166,66	44.166,66	44.166,66	44.166,66	44.166,66	44.166,66	44.166,66	44.166,66	44.166,66	44.166,66	44.166,74	530.000,00
Arrecadado	0,00	0,00	0,00	0,00	0,00	0,00	0,00	0,00	0,00	0,00	0,00	0,00	0,00
Diferença	-44.166,66	-44.166,66	-44.166,66	-44.166,66	-44.166,66	-44.166,66	-44.166,66	-44.166,66	-44.166,66	-44.166,66	-44.166,66	-44.166,74	-530.000,00
<b>00241804110100000000 - Conv.</b>													
Previsão	0,00	0,00	0,00	0,00	0,00	700.000,00	0,00	0,00	0,00	0,00	0,00	0,00	700.000,00
Arrecadado	0,00	0,00	0,00	0,00	0,00	0,00	0,00	0,00	0,00	0,00	0,00	0,00	0,00
Diferença	0,00	0,00	0,00	0,00	0,00	-700.000,00	0,00	0,00	0,00	0,00	0,00	0,00	-700.000,00
<b>00241805110000000000 - CONV EDUC</b>													
Previsão	0,00	0,00	0,00	0,00	0,00	0,00	0,00	0,00	0,00	600.000,00	0,00	0,00	600.000,00
Arrecadado	0,00	0,00	0,00	0,00	0,00	0,00	0,00	0,00	0,00	0,00	0,00	0,00	0,00
Diferença	0,00	0,00	0,00	0,00	0,00	0,00	0,00	0,00	0,00	-600.000,00	0,00	0,00	-600.000,00
<b>00241810910000000000 - OUTROS CONV</b>													
Previsão	0,00	0,00	0,00	0,00	0,00	0,00	0,00	0,00	0,00	0,00	0,00	0,00	0,00
Arrecadado	197.100,00	59.060,00	0,00	0,00	0,00	0,00	0,00	0,00	0,00	0,00	0,00	0,00	256.160,00
Diferença	197.100,00	59.060,00	0,00	0,00	0,00	0,00	0,00	0,00	0,00	0,00	0,00	0,00	256.160,00
<b>00242803110100000000 - Sus Estado</b>													
Previsão	0,00	0,00	0,00	150.000,00	0,00	0,00	0,00	0,00	100.000,00	0,00	0,00	0,00	250.000,00
Arrecadado	0,00	0,00	0,00	0,00	0,00	0,00	0,00	0,00	0,00	0,00	0,00	0,00	0,00
Diferença	0,00	0,00	0,00	-150.000,00	0,00	0,00	0,00	0,00	-100.000,00	0,00	0,00	0,00	-250.000,00
<b>00242805110100000000 - Educ. Estado</b>													
Previsão	0,00	0,00	0,00	0,00	0,00	0,00	100.000,00	0,00	0,00	0,00	0,00	0,00	100.000,00
Arrecadado	0,00	0,00	0,00	0,00	0,00	0,00	0,00	0,00	0,00	0,00	0,00	0,00	0,00
Diferença	0,00	0,00	0,00	0,00	0,00	0,00	-100.000,00	0,00	0,00	0,00	0,00	0,00	-100.000,00



ESTADO DE MATO GROSSO  
**PREFEITURA MUNICIPAL DE SORRISO**  
CNPJ: 03.239.076/0001.62  
Avenida Porto Alegre - 0002525 - Centro  
Telefone (066)3545-4700

**PROGRAMAÇÃO FINANCEIRA E CRONOGRAMA MENSAL DE DESEMBOLSO REFERENTE A ABRIL / 2019**  
Conforme Artigo 8º da LC 101/2000  
Anexo II (Receita Prevista e Arrecadada)

00242810910100000000 - Conv. Estado														
Previsão	0,00	0,00	0,00	0,00	0,00	0,00	0,00	0,00	0,00	0,00	100.000,00	0,00	0,00	100.000,00
Arrecadado	4.082,20	0,00	0,00	2.048,40	0,00	0,00	0,00	0,00	0,00	0,00	0,00	0,00	0,00	6.130,60
Diferença	4.082,20	0,00	0,00	2.048,40	0,00	0,00	0,00	0,00	0,00	0,00	-100.000,00	0,00	0,00	-93.869,40
<b>Total da Categoria</b>														
Previsão	44.166,66	44.166,66	44.166,66	194.166,66	44.166,66	744.166,66	144.166,66	44.166,66	144.166,66	744.166,66	44.166,66	44.166,74	2.280.000,00	
Arrecadado	201.182,20	59.060,00	0,00	2.048,40	0,00	0,00	0,00	0,00	0,00	0,00	0,00	0,00	282.290,60	
Diferença	157.015,54	14.893,34	-44.166,66	-192.118,26	-44.166,66	-744.166,66	-144.166,66	-44.166,66	-144.166,66	-744.166,66	-44.166,66	-44.166,74	-2.017.709,40	
<b>Total Geral</b>														
Previsão	24.820.749,71	25.274.749,71	26.261.749,71	28.461.749,71	34.836.046,71	25.519.749,71	25.323.749,71	24.633.749,71	26.264.749,71	28.751.749,71	24.359.408,71	24.991.797,19	319.500.000,00	
Arrecadado	27.812.208,92	26.313.238,48	24.285.940,12	28.413.003,50	0,00	0,00	0,00	0,00	0,00	0,00	0,00	0,00	106.824.391,00	
Diferença	2.991.459,21	1.038.488,75	-1.975.809,59	-48.746,21	-34.836.046,71	-25.519.749,71	-25.323.749,71	-24.633.749,71	-26.264.749,71	-28.751.749,71	-24.359.408,71	-24.991.797,19	-212.675.609,00	