PLANTA BAIXA - TÉRREO

ESCALA 1:50

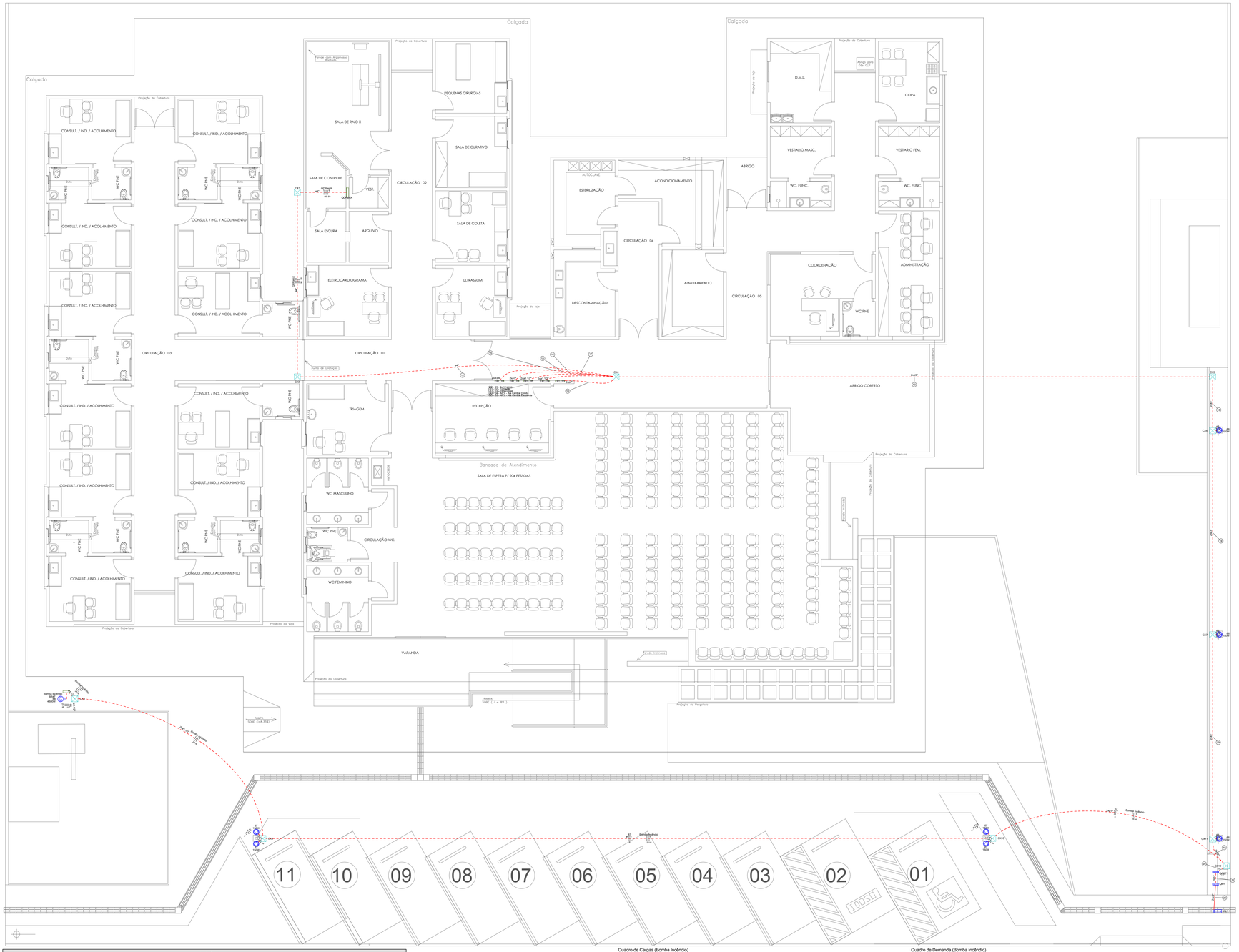

Legenda de fiação

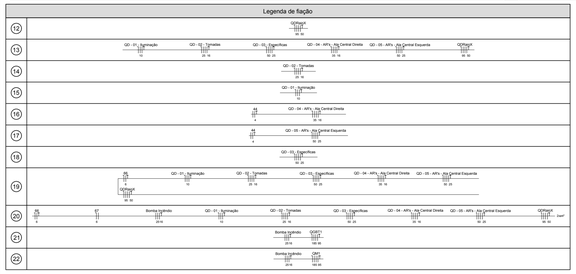

Legenda
Caixa de passagem
Entrada de serviço
Motor trifásico a 0,30m do piso
Quadro de Comando
Quadro de distribuição
Quadro de medição
Refletor de led

Legenda das indicações
BR4T Tomada - uso específico - Bomba recalque - 6cv trifásico

Quadro de Cargas (Bomba Incêndio)

Circuito	Descrição	Esquema	Método de inst.	Tensão (V)	Tomadas (W)	Pot. total. (VA)	Pot. total. (W)	Fases	Pot. - R (W)	Pot. - S (W)	Pot. - T (W)	FCT	FCA	In' (A)	Ip (A)	Seção (mm2)	Ic (A)	Icc (kA)	Disj (A)	dV parc (%)	dV total (%)
					4500																
68	Motor - Bomba Incêndio	3F+T	B1	220 V	1	6232	4500	R+S+T	1500	1500	1500	1.00	1.00	16.4	16.4	25	89.0	6	40	0.01	0.65
TOTAL					1	6232	4500	R+S+T	1500	1500	1500										

Quadro de Demanda (Bomba Incêndio)

Tipo de carga	Potência instalada (kVA)	Fator de demanda (%)	Demanda (kVA)
Motores	6.23	100.00	6.23
		TOTAL	6.23

Bomba Incêndio (Bomba Incêndio)

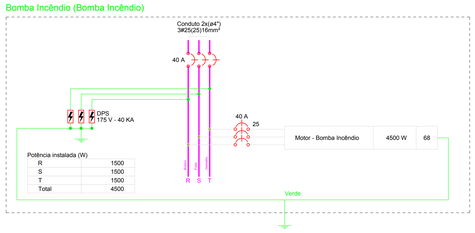

Bomba Incêndio (Bomba Incêndio)

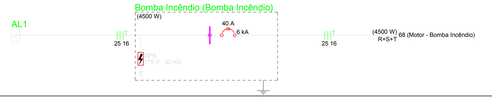

Prefeitura Municipal de Sorriso

ESTADO DE MATO GROSSO

Gestão 2017/2020

PROJETO: ELÉTRICO

DETALHES: ALIMENTAÇÃO DOS QUADROS

OBRA: Edificação Comercial em Alvenaria
Policlínica São Domingos

LOCAL: Rua das Turmalinas (Rua C), Lotes 47/48/49,
Quadra 08, Loteamento Industrial, Sorriso-MT

FOLHA: 01/06

AUTOR DO PROJETO: **Bruno Leonam Pereira de Almeida**
Engenheiro Civil
CREA 121081262-1

PROPRIETÁRIO: **Prefeitura Municipal de Sorriso**
CNPJ: 03.239.070/0001-62

DATA:	ESCALA:	DESENHO:	ARQUIVO:
MAIO/ 2020	**INDICADA**		